

第147回 国税庁統計年報書

令和3年度版

The 147th

National Tax Agency Annual Statistics Report

FY2021

国 税 庁

National Tax Agency

目 次

国税庁の統計年報の概要	1
統計年報利用上の注意	2
令和3年度調査結果の概要	6
1 租税及び印紙収入	6
2 申告所得税	8
3 源泉所得税	10
4 法人税	12
5 相続税	14
6 贈与税	15
7 消費税	16
8 酒税	16
9 たばこ税及びたばこ特別税	18
10 揮発油税及び地方揮発油税	18
11 航空機燃料税	18
12 石油ガス税	19
13 石油石炭税	19
14 印紙税	20
15 電源開発促進税	20
16 国際観光旅客税	20
17 国税徴収	21
18 国税滞納	23
19 不服審査・訴訟事件	24
20 国税犯則事件	25
主な統計表の収録項目一覧	26
主な統計表の調査対象期間と調査時点	32

(統計表)

第I編 総括編

1 総括	
1-1 租税及び印紙収入	
(1) 租税及び印紙収入決算額調べ	36
(2) 決算額（一般会計分）の累年比較	38
1-2 国税庁機構図	40
1-3 管区表	
(1) 都道府県別面積、人口、税務署数等	44
(2) 国税局の管轄区域	45

Contents

Outline of National Tax Agency Annual Statistics Report	1
Notes on Use of Annual Statistics Report	3
Outline of Results of Survey for FY2021	6
1 Tax and Stamp revenues	6
2 Self-assessment income tax	8
3 Withholding income tax	10
4 Corporation tax	12
5 Inheritance tax	14
6 Gift tax	15
7 Consumption tax	16
8 Liquor tax	16
9 Tobacco tax and special tobacco surtax	18
10 Gasoline tax and local gasoline tax	18
11 Aviation fuel tax	18
12 Liquefied petroleum gas tax	19
13 Petroleum and coal tax	19
14 Stamp tax	20
15 Promotion of power-resources development tax	20
16 International tourist tax	20
17 National tax collection	21
18 National tax delinquency	23
19 Administrative review / Litigation case	24
20 National tax crime	25
List of items of major statistical tables	26
Subjects and periods covered by the survey for major statistical tables	32

(Statistical tables)

Part I Overview

1 Overview	
1-1 Tax and Stamp Revenues	
(1) Survey of the Amount settled of Tax and Stamp Revenues	36
(2) Yearly Comparison of Amount settled (for General Account Revenue)	38
1-2 Organization Chart of National Tax Agency	42
1-3 Table of District under Jurisdiction	
(1) Area, Population, and Number of Taxation offices by prefecture	44
(2) District under Jurisdiction of Regional Taxation Bureau	45

第Ⅱ編 直接国税編

2 申告所得税

※ 統計表を見る方のために

1 利用上の注意	48
2 人員の集計方法について	48
3 申告所得税の税率等（課税所得金額又は課税退職所得金額に対して）（令和3年分）	50
4 申告所得税の主な諸控除等（令和3年分）	
(1) 所得控除	50
(2) 税額控除	52

2-1 課税状況

(1) 申告及び処理の状況	54
(2) 既往年分の課税状況	60
(3) 免除状況	61
(4) 都道府県別の課税状況	62

2-2 所得階級別人員

(1) 所得階級別人員	69
(2) 青色申告者	72
(3) 都道府県別の人員	74

2-3 所得種類別人員、所得金額

(1) 所得種類別内訳	110
(2) 所得種類別人員、所得金額の累年比較	112
(3) 都道府県別の人員、所得金額	118
(4) 所得種類別（業種別）人員、所得金額	136

2-4 申告所得税標本調査結果（抜粋）

申告所得税標本調査の説明	172
(1) 総括表	173
(2) 所得種類別表	174
(3) 所得控除表	176
(4) 税額控除表	182
(5) 源泉徴収税額表	183
(6) 専従者表	184

3 源泉所得税

※ 統計表を見る方のために

1 利用上の注意	187
2 源泉徴収税率（復興特別所得税を含む）（令和3年分）	
(1) 利子所得	187
(2) 配当所得	187
(3) 割引債の償還差益（源泉分離課税）	187
(4) 割引債の償還金に係る差益金額（申告分離課税）	187
(5) 源泉徴収選択口座内配当等	187

PART II Direct National Tax

2 Self-assessment Income Tax

For the people who use the statistical table

1 Notes on use	48
2 Aggregation of number of taxpayers	48
3 Rate of self-assessed income tax to taxable income or taxable retirement income (for 2021)	50
4 Principal deductions under self-assessed income tax (for 2021)	
(1) Deduction and deduction from income	50
(2) Tax credit	52

2-1 Statistics of Taxation

(1) Statistics of filing returns and cases processed	54
(2) Statistics of taxation in preceding years	60
(3) Statistics of exemption	61
(4) Statistics of taxation by prefecture	62

2-2 Number of income earners by Income Range

(1) Number of income earners by income range	69
(2) Income earners filing blue returns	72
(3) Income earners by prefecture	74

2-3 Number of income earners by Income Type, and Amount of Income

(1) Breakdown by income type	110
(2) Yearly comparison of numbers of income earners by income type and amount of income	112
(3) Number of income earners and amount of income by prefecture	118
(4) Number of income earners and amount of income by income type(business type)	136

2-4 Results of Sample Survey for Self-assessment Income Tax (excerpt)

Explanation of Sample Survey for Self-assessment Income Tax	172
(1) Overview	173
(2) Table by income type	174
(3) Table for income deductions	176
(4) Table for tax credits	182
(5) Table for amount of withholding income tax	183
(6) Table for family employee	184

3 Withholding Income Tax

For the people who use the statistical tables

1 Notes on use	188
2 Withholding income tax rate (special income tax for reconstruction is included) (for 2021)	
(1) Interest income	188
(2) Dividend income	188
(3) Profit from redemption of discount bond (separate taxation at source)	188
(4) Profit on redemption amount of discount bonds (separate self-assessment taxation)	188
(5) Dividends, etc. in withholding selection account	188

(6) 特定口座内保管上場株式等の譲渡所得等	187
(7) 給与所得	187
(8) 退職所得	187
(9) 報酬・料金等	187
3-1 課税状況	
(1) 課税状況	189
(2) 加算税の状況	189
(3) 源泉徴収義務者数	189
(4) 利子所得等の課税状況	190
(5) 配当所得の課税状況	190
(6) 特定口座内保管上場株式等の譲渡所得等の課税状況	192
(7) 給与所得、退職所得の課税状況	192
(8) 給与所得、退職所得の課税状況の累年比較	193
(9) 報酬・料金等の課税状況	193
(10) 非居住者等所得の課税状況	194
(11) 都道府県別の課税状況	195
3-2 民間給与実態統計調査結果（抜粋）	
民間給与実態統計調査の説明	196
(1) 源泉徴収義務者数、給与所得者数	197
(2) 給与額の累年比較	198
(3) 給与階級別の給与所得者数、給与額	199
(4) 国税局別の給与所得者数、給与額	200
(5) 給与所得者数、給与総額及び税額の累年比較	201
(6) 給与階級別の給与所得者数、給与総額及び税額	202
4 法人税	
※ 統計表を見る方のために	
1 利用上の注意	204
2 用語の説明	
(1) 法人の種類及び課税の範囲	204
(2) 事業年度	204
(3) 資本金の額	204
3 法人税の税率	
(1) 各事業年度の所得及び清算所得に対する税率	205
(2) 退職年金等積立金に対する税率	205
(3) 特定信託の各計算期間の所得に対する税率	205
(4) 特定同族会社及び同族特定信託の留保金に対する特別税率	205
(5) 各連結事業年度の連結所得に対する税率	206
(6) 連結特定同族会社の連結留保金に対する特別税率	206

(6) Capital gains of listed stocks held in a special account, etc.	188
(7) Employment income	188
(8) Retirement income	188
(9) Remuneration, fee, etc.	188
3-1 Statistics of Taxation	
(1) Statistics of taxation	189
(2) Statistics of additional tax	189
(3) Number of withholding agents	189
(4) Statistics of taxation on interest income, etc.	190
(5) Statistics of taxation on dividends	190
(6) Statistics of taxation on capital gains, etc., from listed shares, etc., kept in special accounts	192
(7) Statistics of taxation on employment income and retirement income, etc.	192
(8) Yearly comparison of statistics of taxation on employment income and retirement income, etc.	193
(9) Statistics of taxation on remuneration/fee, etc.	193
(10) Statistics of taxation on non-residents, etc.	194
(11) Breakdown of statistics of taxation by prefecture	195
3-2 Results of the Statistical Survey of Actual Status for Salary in the Private Sector (excerpt)	
Explanation of the Statistical Survey of Actual Status for Salary in the Private Sector	196
(1) Number of withholding agents and employment income earners	197
(2) Yearly comparison of amount of salary	198
(3) Breakdown of number of employment income earners and amount of salary by range of salary	199
(4) Breakdown of number of employment income earners and amount of pay by Regional Taxation Bureaus	200
(5) Yearly comparison of number of employment income earners, total amount of pay and amount of tax	201
(6) Breakdown of number of employment income earners, total amount of pay and amount of tax by range of salary	202
4 Corporation Tax	
For the people who use the statistical tables	
1 Notes on use	207
2 Terminology	
(1) Types of corporations and range of taxation	207
(2) Fiscal year	207
(3) Capital	207
3 Tax rates of corporation tax	
(1) Tax rates on income for each accounting period and liquidation income	208
(2) Tax rates on retirement pension fund, etc.	208
(3) Tax rates on earning of each accounting period of specific trusts	208
(4) Special tax rate applied to special family business or family special trust retained earnings	208
(5) Tax rates on consolidated income for each consolidated accounting period	209
(6) Special tax rate applied to group special family business consolidated retained earnings	209

4-1	課税状況	
(1)	現事業年度分の課税状況	210
(2)	既往事業年度分の課税状況	210
(3)	法人数等の状況	211
(4)	加算税の状況	211
(5)	都道府県別の課税状況	212
(6)	都道府県別の法人数、所得金額	214
4-2	法人数	
(1)	決算期別の普通法人数	216
(2)	業種別の普通法人数	218
(3)	都道府県別の普通法人数	222
(4)	所得階級・業種別の普通法人数	224
4-3	会社標本調査結果（抜粋）	
	会社標本調査の説明	229
(1)	総括表	231
(2)	利益及び欠損の状況	232
(3)	営業収入金額及び所得率	233
(4)	益金処分	234
(5)	交際費等、寄附金、引当金、減価償却費	235
(6)	所得階級別法人数	236
(7)	資本金階級別の同非別、青白別、組織区分別法人数	238
(8)	業種別、資本金階級別法人数	239
5	相続税	
※	統計表を見る方のために	
1	利用上の注意	240
2	用語の説明（令和3年分）	
(1)	相続時精算課税適用財産価額	240
(2)	暦年課税分贈与財産価額	240
(3)	2割加算額	240
(4)	農地等納税猶予税額	240
(5)	株式等納税猶予税額	240
(6)	特例株式等納税猶予税額	240
(7)	山林納税猶予税額	240
(8)	医療法人持分納税猶予税額	240
(9)	美術品納税猶予税額	240
(10)	事業用資産納税猶予税額	240
3	相続税の税率等（令和3年分）	241
4	相続税の主な諸控除	
(1)	遺産に係る基礎控除	241
(2)	税額控除	241

4-1	Statistics of Taxation	
(1)	Statistics of taxation for the current accounting period	210
(2)	Statistics of taxation for preceding accounting periods	210
(3)	Statistics of the number of corporations etc.	211
(4)	Statistics of additional tax	211
(5)	Statistics of taxation by prefecture	212
(6)	Breakdown of the number of corporations and amount of income by prefecture	214
4-2	Number of Corporations	
(1)	Number of ordinary corporations by settlement term	216
(2)	Number of ordinary corporations by industry type	218
(3)	Number of ordinary corporations by prefecture	222
(4)	Number of ordinary corporations by income value rank and industry type	224
4-3	Results of the Corporation Sample Survey (excerpt)	
	Explanation of the Corporation Sample Survey	230
(1)	Overview	231
(2)	Statistics of profit and loss	232
(3)	Amount of operating revenue and income ratio	233
(4)	Disposition of profit	234
(5)	Entertainment and social expenses, etc., Donation, Reserve fund, and Depreciation cost	235
(6)	Number of corporations by income range	236
(7)	Number of corporations by capital range, and by classification of family/non family corporation, by classification of blue/white return, and by organization type	238
(8)	Number of corporations by business type and by capital range	239
5	Inheritance Tax	
	For the people who use the statistical tables	
1	Notes on use	242
2	Terminology (for 2021)	
(1)	Donated property value (taxation system for settlement at time of inheritance)	242
(2)	Donated property value (calendar-year taxation)	242
(3)	20% additional tax	242
(4)	Tax Payment Postponement Amounts for Farmlands, etc.	242
(5)	Deferred tax amount on stocks, etc.	242
(6)	Special deferred tax amount of stocks, etc.	242
(7)	Tax Payment Postponement Amount for Mountains and Forests	242
(8)	Tax Payment Postponement Amount for Interests in Medical Corporations	242
(9)	Deferred tax amount on artworks	242
(10)	Deferred tax amount on business assets	242
3	Tax rate of inheritance tax, etc. (for 2021)	243
4	Major deductions for inheritance tax	
(1)	Basic exemption for bequest	243
(2)	Tax credit	243

(3) 相続時精算課税分贈与税額控除	241
(4) 医療法人持分税額控除	241
5-1 申告・課税状況	
(1) 申告・課税状況	244
(2) 課税状況の累年比較	245
(3) 国税局別の課税状況	245
(4) 課税状況における申告又は処理の別	246
(5) 加算税の状況	246
5-2 課税価格階級別	
(1) 人員、課税価格、税額	247
(2) 法定相続人員別の被相続人数	248
(3) 国税局別被相続人の数	249
5-3 相続財産種類別	
被相続人数、取得財産価額	250
6 贈与税	
※ 統計表を見る方のために	
1 利用上の注意	252
2 用語の説明（令和3年分）	
(1) 農地等納税猶予税額	252
(2) 株式等納税猶予税額	252
(3) 特例株式等納税猶予税額	252
(4) 医療法人持分納税猶予税額	252
(5) 事業用資産納税猶予額	252
(6) 特例贈与財産	252
(7) 一般贈与財産	252
(8) 住宅取得等資金の非課税制度	252
(9) 教育資金の非課税制度	252
(10) 結婚・子育て資金の非課税制度	252
3 贈与税の税率等（令和3年分）	
(1) 暦年課税	253
(2) 相続時精算課税	253
4 贈与税の主な諸控除	
(1) 配偶者控除	253
(2) 基礎控除	253
(3) 医療法人持分税額控除	253
(4) 相続時精算課税に係る特別控除	253
6-1 申告・課税状況	
(1) 申告・課税状況（合計分）	256
(2) 課税状況の累年比較（合計分）	258
(3) 課税状況における申告又は処理の別	258
(4) 国税局別の課税状況（合計分）	259
(5) 加算税の状況	259

(3) Amount of deduction of gift tax (taxation system for settlement at time of inheritance)	243
(4) Amount of tax credit for interests in medical corporations	243
5-1 Statistics of filing returns and Statistics of Taxation	
(1) Statistics of filing returns and Statistics of Taxation	244
(2) Yearly comparison of statistics of taxation	245
(3) Statistics of taxation by Regional Taxation Bureaus	245
(4) Statistics of filing returns or cases processed of Statistics of Taxation	246
(5) Statistics of additional tax	246
5-2 Breakdown of Taxable amount class	
(1) Number of persons, Taxable amount, and Amount of tax	247
(2) Number of ancestors by numbers of legal heirs	248
(3) Number of ancestors by Regional Taxation Bureaus	249
5-3 Breakdown of Inherited Property by Type	
Number of ancestors, and Value of properties acquired	250
6 Gift Tax	
For the people who use the statistical tables	
1 Notes on use	254
2 Terminology (for 2021)	
(1) Amount of postponed tax payment for agricultural land, etc.	254
(2) Deferred tax amount on stocks, etc.	254
(3) Special deferred tax amount of stocks, etc.	254
(4) Amount of postponed tax payment for interests in medical corporations	254
(5) Deferred tax amount on business assets	254
(6) Special gift property	254
(7) General gift property	254
(8) Tax exemption system for the acquisition of a residence by fund donation	254
(9) Tax exemption system for educational funds	254
(10) Tax exemption system for marriage and childcare funds	254
3 Tax rate of gift tax, etc. (for 2021)	
(1) Calendar-Year Taxation	255
(2) Taxation System for Settlement at Time of Inheritance	255
4 Major deductions for gift tax	
(1) Exemption for spouse	255
(2) Basic exemption	255
(3) Amount of tax credit for interests in medical corporations	255
(4) Special exemption (taxation system for settlement at time of inheritance)	255
6-1 Statistics of filing returns and Statistics of Taxation	
(1) Statistics of filing returns and Statistics of Taxation (Total)	256
(2) Yearly comparison of statistics of taxation (Total)	258
(3) Statistics of filing returns or cases processed of Statistics of taxation	258
(4) Statistics of taxation by Regional Taxation Bureaus (Total)	259
(5) Statistics of additional tax	259

6-2	贈与財産価額階級別	
(1)	人員、取得財産価額、税額	260
(2)	国税局別の人員（合計分）	261
6-3	贈与財産種類別	
	受贈人員、取得財産価額	262

第Ⅲ編 間接国税編

7 消費税

※ 統計表を見る方のために

1	利用上の注意	266
2	消費税の概要	
(1)	消費税の創設	266
(2)	納税義務者	266
(3)	課税標準	266
(4)	税額の計算	266
(5)	申告及び納付	266
(6)	免税取引及び非課税取引（国内取引分）	266
(7)	軽減税率の適用対象	266
(8)	事業者の納税事務負担を軽減するための措置等（国内取引分）	266

7 消費税

(1)	課税状況	268
(2)	課税事業者等届出件数	269
(3)	税関分の課税状況	269
(4)	都道府県別課税状況等	270

8 酒税

※ 統計表を見る方のために

1	利用上の注意	276
2	酒税の概要	276
8-1	酒税関係総括表	
	酒税関係総括表	277
8-2	課税状況	
(1)	課税状況	278
(2)	税関分の課税状況	279
(3)	都道府県別の課税状況	280
8-3	製成数量	
(1)	製成数量	284
(2)	製成数量の累年比較	285
(3)	都道府県別の製成数量	286
8-4	販売（消費）数量	
(1)	酒類の販売（消費）数量	288
(2)	販売（消費）数量の累年比較	289
(3)	都道府県別の販売（消費）数量	290
8-5	免許場数	
(1)	酒類製造免許場数等	292
(2)	酒母及びもろみの製造場数	293

6-2	Breakdown of Donated Property by Value Range	
(1)	Number of persons, Value of properties acquired, Amount of tax	260
(2)	Number of persons by Regional Taxation Bureaus (Total)	261
6-3	Breakdown of Donated Property by Type	
	Number of donees and value of properties acquired	262

Part III Indirect National Tax

7 Consumption Tax

For the people who use the statistical tables

1	Notes on use	267
2	Outline of consumption tax	
(1)	Introduction of consumption tax	267
(2)	Taxpayer	267
(3)	Tax base	267
(4)	Calculation of amount of tax	267
(5)	Filing returns and tax payment	267
(6)	Tax-exempt transaction or non-taxable transaction (for domestic transaction)	267
(7)	Items subject to the reduced tax rate	267
(8)	Measures to reduce tax burden of enterprises (for domestic transaction)	267

7 Consumption Tax

(1)	Statistics of taxation	268
(2)	Number of notifications of taxable business enterprises, etc.	269
(3)	Statistics of taxation for customs	269
(4)	Statistics of taxation by prefecture	270

8 Liquor Tax

For the people who use the statistical tables

1	Notes on use	276
2	Outline of liquor tax	276
8-1	Overview Related to Liquor Tax	
	Overview related to liquor tax	277
8-2	Statistics of Taxation	
(1)	Statistics of taxation	278
(2)	Statistics of taxation by custom house	279
(3)	Statistics of taxation by prefectures	280
8-3	Volume of Production	
(1)	Volume of production	284
(2)	Yearly comparison of volume of production	285
(3)	Volume of production by prefectures	286
8-4	Volume of Sales (Consumption)	
(1)	Volume of sales (consumption) of liquors	288
(2)	Yearly comparison volume of sales (consumption)	289
(3)	Volume of sales (consumption) by prefectures	290
8-5	Number of Licensed Sites	
(1)	Number of licensed sites for manufacturing liquors, etc.	292
(2)	Number of manufacturing factories of yeast mash and unrefined sake	293

(3) 酒類販売業免許場数及び酒類販売業者数	294
(4) 免許場数の累年比較	295
(5) 都道府県別の免許場数	296

9～16 消費税、酒税以外の間接税各表

※ 統計表を見る方のために

1 利用上の注意	298
2 消費税、酒税以外の間接税の概要	

(1) 9 たばこ税及びたばこ特別税	298
(2) 10 揮発油税及び地方揮発油税	298
(3) 11 航空機燃料税	298
(4) 12 石油ガス税	298
(5) 13 石油石炭税	298
(6) 14 印紙税	299
(7) 15 電源開発促進税	299
(8) 16 国際観光旅客税	299

9 たばこ税及びたばこ特別税

(1) 課税状況	301
(2) 免除状況	302
(3) 製造場数	302

10 揮発油税及び地方揮発油税

(1) 課税状況	303
(2) 税関分の課税状況	303
(3) 免除状況	304
(4) 関係場数	304
(5) 国税局別の課税状況	305

11 航空機燃料税

(1) 課税状況	306
(2) 関係場数	306

12 石油ガス税

(1) 課税状況	307
(2) 免除状況	307
(3) 関係場数	308
(4) 国税局別課税状況	308

13 石油石炭税

(1) 課税状況	309
(2) 税関分の課税状況	309
(3) 免除状況	310
(4) 関係場数	310

14 印紙税

(1) 課税状況	311
(2) 課税状況の累年比較	311

(3) Numbers of licensed sites to sell liquors and liquors distributors	294
(4) Yearly comparison of licensed sites	295
(5) Number of licensed sites by prefectures	296

9-16 Table for Indirect Tax other than Consumption Tax and Liquor Tax

For the people who use the statistical tables

1 Notes on use	299
2 Outline of indirect taxes other than consumption tax and liquor tax	

(1) 9 Tobacco tax and Special tobacco surtax	299
(2) 10 Gasoline tax and Local gasoline tax	299
(3) 11 Aviation fuel tax	300
(4) 12 Liquefied petroleum gas tax	300
(5) 13 Petroleum and coal tax	300
(6) 14 Stamp Tax	300
(7) 15 Promotion of power-resources development tax	300
(8) 16 International Tourist Tax	300

9 Tobacco Tax and Special Tobacco Surtax

(1) Statistics of taxation	301
(2) Statistics of exemption	302
(3) Number of manufacturing factories	302

10 Gasoline Tax and Local Gasoline Tax

(1) Statistics of taxation	303
(2) Statistics of taxation for custom house	303
(3) Statistics of exemption	304
(4) Number of related factories, etc.	304
(5) Statistics of taxation by Regional Taxation Bureaus	305

11 Aviation Fuel Tax

(1) Statistics of taxation	306
(2) Number of related sites	306

12 Liquefied Petroleum Gas Tax

(1) Statistics of taxation	307
(2) Statistics of exemption	307
(3) Number of related sites	308
(4) Statistics of taxation by Regional Taxation Bureaus	308

13 Petroleum and Coal Tax

(1) Statistics of taxation	309
(2) Statistics of taxation for custom house	309
(3) Statistics of exemption	310
(4) Number of related sites	310

14 Stamp Tax

(1) Statistics of taxation	311
(2) Yearly comparison of statistics of taxation	311

15 電源開発促進税	
(1) 課税状況	312
(2) 課税人員	312

16 国際観光旅客税	
(1) 課税状況	313
(2) 加算税等の状況	313
(3) 税関分の課税状況	313
(4) 税関分の加算税等の状況	314
(5) 特別徴収義務者数	314

第Ⅳ編 徴収編

17～19 徴収関係各表

※ 統計表を見る方のために

1 利用上の注意

(1) 国税徴収	316
(2) 国税滞納	316
(3) 還付金	316

2 計数間の関係

(1) 国税徴収	316
(2) 国税滞納	316

17 国税徴収

17-1 国税徴収状況

(1) 国税徴収状況	318
(2) 国税局別の徴収決定済額	320
(3) 都道府県別の徴収状況	322

17-2 物納及び年賦延納

(1) 物納状況	327
(2) 物納財産の内訳	328
(3) 年賦延納状況	328

18 国税滞納

(1) 発生及び整理の状況	330
(2) 税目別の発生及び整理の状況	330
(3) 国税局別の発生及び整理の状況	332

19 還付金

還付金の支払決定の状況	334
-------------	-----

第Ⅴ編 その他

20 その他

※ 統計表を見る方のために

利用上の注意

1 不服審査	336
2 訴訟事件	336
3 直接国税犯則事件（査察事件）	336
4 間接国税犯則事件	336
5 資料収集	336

15 Promotion of Power-resources Development Tax

(1) Statistics of taxation	312
(2) Number of taxpayers	312

16 International Tourist Tax

(1) Statistics of taxation	313
(2) Statistics of additional tax, etc.	313
(3) Statistics of taxation for custom house	313
(4) Statistics of additional tax, etc. for custom house	314
(5) Number of special tax collectors	314

Part IV Collection

17-19 Tables Related to Collections

For the people who use the statistical tables

1 Notes on use

(1) National tax collection	317
(2) National tax delinquency	317
(3) Refunds	317

2 Relations among figures

(1) National tax collection	317
(2) National tax delinquency	317

17 National Tax Collection

17-1 Statistics of National Tax Collection

(1) Statistics of national tax collection	318
(2) Amount determined for collection by Regional Taxation Bureaus	320
(3) Statistics of collection by prefectures	322

17-2 Payment in Kind and Postponement of Annual Payment

(1) Statistics of payment in kind	327
(2) Breakdown of properties paid in kind	328
(3) Statistics of postponement of annual payment	328

18 National Tax Delinquency

(1) Statistics of accrual and procedure for tax delinquency	330
(2) Statistics of accrual and procedure by tax type	330
(3) Statistics of accrual and procedure by Regional Taxation Bureaus	332

19 Refunds

Statistics of payment of refund determined	334
--	-----

Part V Others

20 Others

For the people who use the statistical tables

Notes on use

1 Administrative review	337
2 Litigation case	337
3 Direct national tax crime (Criminal investigation)	337
4 Indirect national tax crime	337
5 Information Returns	337

6 税 務 相 談	336
7 税 理 士	336
8 電子帳簿保存法に基づく電磁的記録による保存等の承認状況	336
20-1 不服審査	
(1) 再調査の請求	338
(2) 審査請求	340
(3) 国税局別の再調査の請求	342
(4) 国税不服審判所支部別の審査請求	342
20-2 訴訟事件	
(1) 国側被告事件	344
(2) 国側原告事件	346
(3) 国側被告事件の国税局別内訳	347
(4) 国側原告事件の国税局別内訳	348
20-3 直接国税犯則事件（査察事件）	
(1) 起訴事件数及び有罪に係る人員、金額	350
(2) 犯則者違反行為別件数	350
20-4 間接国税犯則事件	
(1) 検挙及び処理の状況	352
(2) 通告処分及び履行の状況	354
(3) 酒税の違反行為別検挙の状況	356
(4) 酒税以外の間接税の違反行為別検挙の状況	358
20-5 資料収集	
(1) 法定資料・法定外資料の資料収集	359
(2) 「不動産等の譲受けの対価の支払調書」の提出内容の監査実績	359
20-6 税 務 相 談	
(1) 税務相談室における相談等の受理状況	360
(2) タックスアンサーの利用状況	360
20-7 税 理 士	
(1) 税理士試験の受験・合格者数	361
(2) 税理士登録者数	362
(3) 国税局別の通知弁護士数、通知弁護士法人数	363
20-8 電子帳簿保存法に基づく電磁的記録による保存等の承認状況	364
承認状況	364
第VI編 様 式 集	367

6 Tax consultation	337
7 Certified Public Tax Accountants	337
8 Statistics of approvals regarding electronic book and record keeping based on Law(or Act)on Book and Record Keeping through Electronic Methods	337
20-1 Administrative Review	
(1) Request for re-examination	338
(2) Request for reconsideration	340
(3) Request for re-examination by Regional Taxation Bureaus	342
(4) Request for reconsideration by branches of National Tax Tribunal	342
20-2 Litigation Cases	
(1) Litigation cases (Government as defendant)	344
(2) Litigation cases (Government as plaintiff)	346
(3) Breakdown of litigation cases (Government as defendant) by Regional Taxation Bureaus	347
(4) Breakdown of litigation cases (Government as plaintiff) by Regional Taxation Bureaus	348
20-3 Direct National Tax Crime (Criminal Investigation)	
(1) Numbers of indicted cases, convicts and amount of fines	350
(2) Number of cases by type of violations	350
20-4 Indirect National Tax Crime	
(1) Statistics of arrest and procedure	352
(2) Statistics of notification procedure and fulfillment	354
(3) Statistics of arrest by type of violation of liquor tax	356
(4) Statistics of arrest by type of violation of indirect taxes other than liquor tax	358
20-5 Information Returns	
(1) Information returns and documents other than information returns	359
(2) The statistics of audit on description of submitted "record of payment of compensation for real estate, etc."	359
20-6 Tax Consultation	
(1) Statistics of reception of tax consultation	360
(2) Statistics of use of "Taxanswer"	360
20-7 Certified Public Tax Accountants	
(1) Numbers of examinees and successful candidates of Certified Public Tax Accountant examination	361
(2) Number of registrations of Certified Public Tax Accountants	362
(3) Number of enrolled lawyers and enrolled law corporations for each Regional Taxation Bureau	363
20-8 Statistics of approvals regarding electronic book and record keeping based on Act on Book and Record Keeping through Electronic Methods	
Statistics of approvals	364
Part VI Styles of Forms	367

国税庁の統計年報の概要

国税庁の統計年報は、「全数調査」と「標本調査」からなっている。

- 1 「全数調査」は、その大部分が各税務署において調査したものを、国税庁及び各国税局で取りまとめて集計したものであるが、これらは、税務署が統計を作成するために特別な調査を行うものではなく、事務処理の過程から派生的に作成されるものである。
- 2 「標本調査」は、「民間給与実態統計調査」、「会社標本調査」及び「申告所得税標本調査」からなっている。
 - (1) 「民間給与実態統計調査」は、国税庁において標本の対象となる事業所（源泉徴収義務者）を抽出、標本事業所に調査票を送付、標本事業所が勤務している給与所得者について調査票を記入し、これを国税庁において集計したものである。
 - (2) 「会社標本調査」及び「申告所得税標本調査」は、各税務署等が作成した調査票データ等を、国税庁において集計したものである。

Outline of National Tax Agency Annual Statistics Report

The annual statistics report of National Tax Agency consists of “Census surveys” and “Sample surveys”.

- 1 Most of the “Census surveys” are conducted by the Tax Offices, which are subsequently compiled by the National Tax Agency and Regional Taxation Bureaus. Statistical data for the surveys are collected not by additional special surveys but using the existing data obtained in the course of the ordinary administration process of Tax Offices.
- 2 “Sample Surveys” comprise “Statistical Survey of Actual Status for Salary in the Private Sector”, “Corporation Sample Survey” and “Sample Survey for Self-Assessment Income Tax”. All of them are based on the method of sample survey.
 - (1) “Statistical Survey of Actual Statistics for Salary in the Private Sector” is generated from the following process.

First, the National Tax Agency extracts business enterprises (withholding tax agents) as objects of a sample survey. Then the sampled enterprises fill in schedules about their employment income earners. Finally, the National Tax Agency totalizes the schedules.
 - (2) “Corporation Sample Survey” and “Sample Survey for Self-Assessment Income Tax” are complied by the National Tax Agency based on the summary tables and other data prepared by the Tax Offices.

統計年報利用上の注意

1 統計表の構成

- (1) 全体の構成は、「Ⅰ 総括編」「Ⅱ 直接国税編」「Ⅲ 間接国税編」「Ⅳ 徴収編」「Ⅴ その他」「Ⅵ 様式集」の6編からなっている。

また、「Ⅱ 直接国税編」及び「Ⅲ 間接国税編」については、税目ごとに配列している。

- (2) 計数は、原則として全国分を掲載しているが、主な計数については、地方別（国税局及び都道府県別）にも掲げるとともに、累年比較をしている。

2 各表間の関連計数

「Ⅱ 直接国税編」及び「Ⅲ 間接国税編」の各表と「Ⅳ 徴収編、17-1 国税徴収状況、(1) 国税徴収状況、(2) 国税局別の徴収決定済額」欄とは、主として調査期間又は調査時点の相違により、計数は一致しない。

3 単位及び計数の処理方法

- (1) 各表の計数は、単位未満を四捨五入しているので、表の内容と計又は合計等が一致しない場合もある。
- (2) 金額は、原則として百万円単位（金額が少額又は精密を要するものについては、千円又は円単位）とし、単位未満の計数は「0」、該当する計数のない場合は「－」、不明の場合は「…」と表示している。
- (3) 表中の「X」は、情報を保護する観点から計数を秘匿したものである。

4 標本調査結果表との関連

この年報では、「申告所得税標本調査」、「民間給与実態統計調査」及び「会社標本調査」の総括的な部分だけを掲載しているので、これらの詳細については、国税庁ホームページの「統計情報」を参照していただきたい。

令和3年分申告所得税標本調査 － 調査結果報告 － 税務統計から見た申告所得税の実態	発表	令和5年2月
令和3年分民間給与実態統計調査 － 調査結果報告 －	概要発表 統計表発表	令和4年9月 " 11月
令和3年度分会社標本調査 － 調査結果報告 － 税務統計から見た法人企業の実態	発表	令和5年3月

5 様式集について

各税目の統計表は主に納税者の申告等のデータを集計したものであり、その申告書等の様式を掲載しているため、年報を見る際の参考としていただきたい。

Notes on Use of Annual Statistics Report

1 Composition of Annual Statistics Report

- (1) The statistics report consists of six parts namely, that is, “Part I Overview”, “Part II Direct National Tax”, “Part III Indirect National Tax”, “Part IV Collection”, and “Part V Others” and “Part VI Styles of Forms”.
“Part II Direct National Tax” and “Part III Indirect National Tax” are arranged by tax item.
- (2) Figures listed are in principle for the whole nation. But with respect important items, figures by regions (by Regional Taxation Bureaus and by prefecture) and yearly comparison of them are listed.

2 Relationship of corresponding figures between tables

The figures in each table of “Part II Direct National Tax”, and “Part III Indirect National Tax” are not the same as corresponding figures in “Part IV Collection, 17-1 Statistics of National Tax Collection, (1) Statistics of national tax collection, (2) Amount determined for collection by Regional Taxation Office”, mainly due to the difference in periods covered or the time of survey.

3 Unit and method of rounding fractions

- (1) Since the figures in each table are derived by rounding off, the sum of individual figures in a table may not equal to the subtotal, total, etc.
- (2) The unit of the amount of money listed is 1 million yen in principle (when the amount is small as a whole, or when accuracy is required, 1,000 yen or 1 yen will be used as the unit).
Fractions are shown as “0”, and non-existence of corresponding figures is indicated by “—”. Unidentified cases are indicated by “...”.- (3) “X” in tables means that relevant figures are kept secret to protect information.

4 Relationship with the sample survey result reports

Since this annual report contains only summary parts of “Sample Survey for Self-Assessment Income Tax”, “Statistical Survey of Actual Status for Salary in the Private Sector” and “Corporation Sample Survey”, please refer to National Tax Agency homepage “statistics information”.

The result report of Sample Survey for Self-Assessment Income Tax (for 2021) The actual state of self-assessment income tax seen from the taxation statistics	Report	February, 2023
The result report of Statistical Survey of Actual Status for Salary in the Private Sector (for 2021)	Outline report Statistics report	September, 2022 November, 2022
The result report of the Corporation Sample Survey (for FY2021) The actual state of corporate enterprises seen from the taxation statistics	Report	March, 2023

5 Styles of forms

Since statistics for each tax items are based on final returns, etc., styles of forms are listed in “Part VI” for to samples to refer.

令和3年度 調査結果の概要

FY2021

Outline of Results of Survey

令和3年度調査結果の概要

Outline of Results of Survey for FY2021

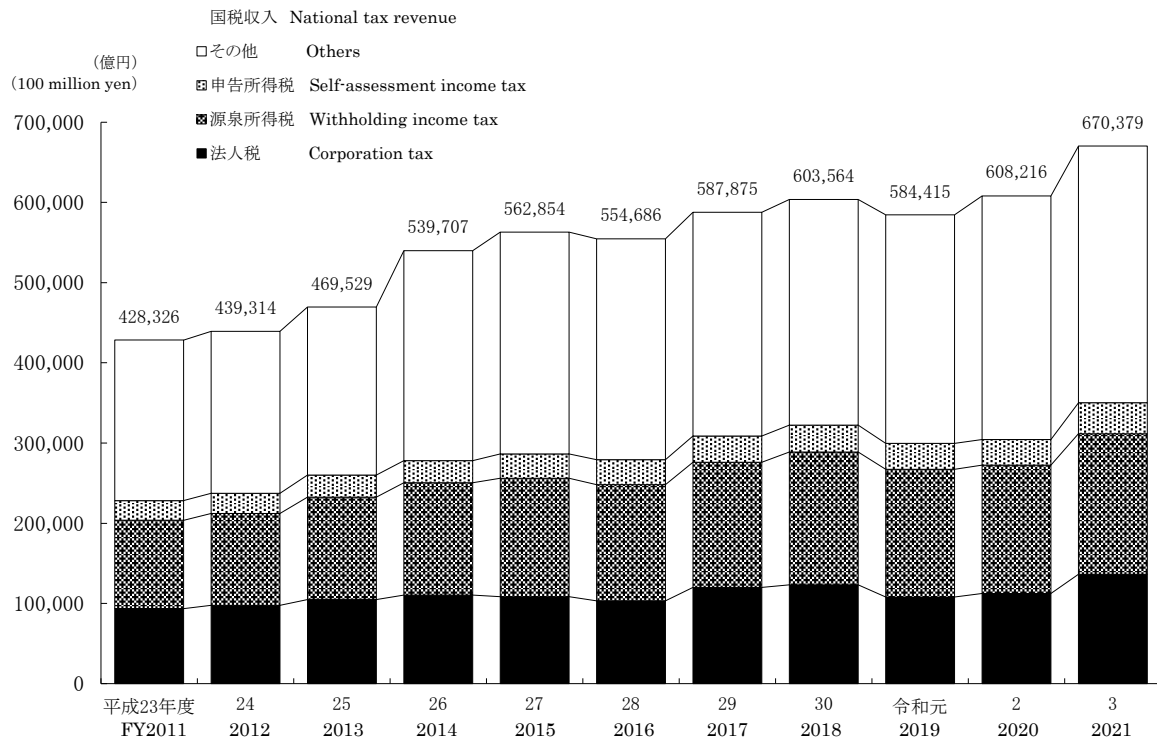
1 租税及び印紙収入 Tax and Stamp revenues

- (1) 令和3年度における租税及び印紙収入の決算額（一般会計分）は67兆379億円（前年60兆8,216億円）で、前年に比べて6兆2,163億円（伸び率10.2%）の増加となっている（第1図、第2表参照）。

Total amount settled of tax and stamp revenues of FY2021 (for general account) is 67,037.9 billion yen (60,821.6 billion yen for the previous year), an increase of 6,216.3 billion yen (rate of increase: 10.2%) compared to the previous year (see Figure 1 and Table 2).

(第1図) 租税及び印紙収入決算額（一般会計分）の推移

Figure 1: Changes of amounts settled of tax and stamp revenues (for general account)



- (2) 租税及び印紙収入の決算額（一般会計分）を税目別にみると、消費税21兆8,886億円（前年20兆9,714億円）、源泉所得税17兆5,332億円（同15兆9,976億円）、法人税13兆6,428億円（同11兆2,346億円）、申告所得税3兆8,490億円（同3兆1,922億円）、相続税2兆7,702億円（同2兆3,145億円）となっており、前年に比べて、消費税、源泉所得税、法人税、申告所得税、相続税はそれぞれ9,172億円（4.4%）、1兆5,356億円（9.6%）、2兆4,082億円（21.4%）、6,568億円（20.6%）、4,557億円（19.7%）増加している（第2表参照）。

Tax and stamp duty settled by tax type includes consumption tax of 21,888.6 billion yen (for the previous year, 20,971.4 billion yen), withholding income tax of 17,533.2 billion yen (15,997.6 billion yen), corporation tax 13,642.8 billion yen (11,234.6 billion yen), self-assessment income tax of 3,849.0 billion yen (3,192.2 billion yen), and inheritance tax of 2,770.2 billion yen (2,314.5 billion yen). Compared with the previous year, consumption tax, withholding income tax, corporation tax, self-assessment income tax and inheritance tax increased by 917.2 billion yen (4.4%), 1,535.6 billion yen (9.6%), 2,408.2 billion yen (21.4%), 656.8 billion yen (20.6%), and 455.7 billion yen (19.7%) respectively (see Table 2).

(第2表) 税目別の租税及び印紙収入決算額（一般会計分）

Table 2: Breakdown of the amount settled of tax and stamp duty by tax type

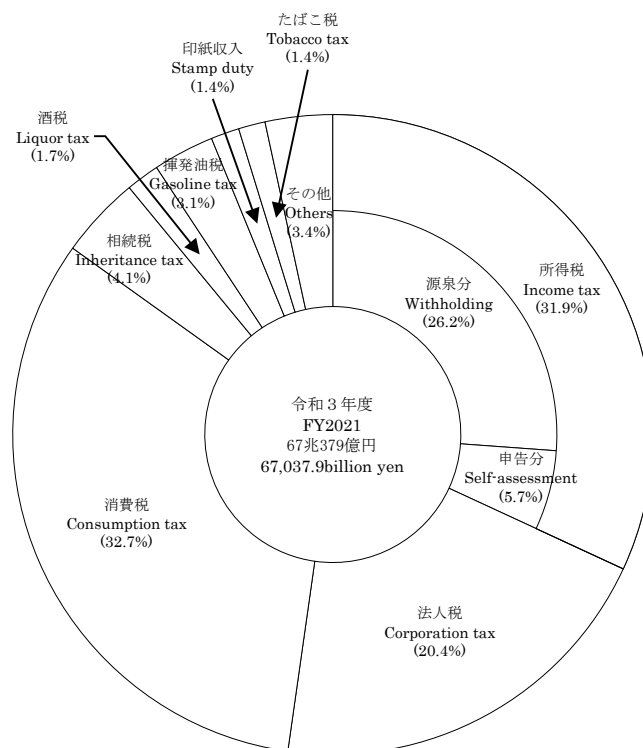
区 分 Type	令和2年度 FY2020	構成比 Component ratio	令和3年度 FY2021	構成比 Component ratio	伸び率 Growth rate
	億円 100 million yen	%	億円 100 million yen	%	%
消 費 税 Consumption tax	209,714	34.5	218,886	32.7	4.4
源 泉 所 得 税 Withholding income tax	159,976	26.3	175,332	26.2	9.6
法 人 税 Corporation tax	112,346	18.5	136,428	20.4	21.4
申 告 所 得 税 Self-assessment income tax	31,922	5.2	38,490	5.7	20.6
相 続 税 Inheritance tax	23,145	3.8	27,702	4.1	19.7
そ の 他 Others	71,113	11.7	73,540	11.0	3.4
計 Total	608,216	100.0	670,379	100.0	10.2

また、これを税目別の構成比で見ると、源泉所得税26.2%（前年26.3%）、法人税20.4%（同18.5%）、消費税32.7%（同34.5%）、申告所得税5.7%（同5.2%）、相続税4.1%（同3.8%）となっている（第2表、第3図参照）。

From the viewpoint of the component ratio by tax type, withholding income tax is 26.2% (for the previous year, 26.3%), corporation tax is 20.4% (18.5%), consumption tax is 32.7% (34.5%), self-assessment income tax is 5.7 % (5.2%) and inheritance tax is 4.1 % (3.8%) (see Table 2 and Figure 3).

（第3図）税目別の構成比

Figure 3: Breakdown of component ratio by tax type



2 申告所得税

Self-assessment income tax

- (1) 令和3年分所得税の確定申告書を提出した人員等（以下「確定申告者数」という。）は22,843千人で、申告納税額のあった者は6,569千人、還付申告者は13,296千人となっている。

これを所得者別にみると、事業所得者3,873千人、不動産所得者1,539千人、給与所得者11,014千人、雑所得者5,663千人、他の区分に該当しない所得者754千人となっている（第4表参照）。

The number of Income tax self-assessment.etc (herein after referred to the number of Income tax self-assessment) in 2021 is 22,843 thousand, the number of taxpayers who have income tax self-assessment 6,569 thousand, the number of filing returns for refund 13,296 thousand.

The breakdown of taxpayers by income earner type is as follows: Operating income earners, 3,873 thousand; Real estate income earners, 1,539 thousand; Employment income earners, 11,014 thousand; Miscellaneous income earners, 5,663 thousand; Income earners not otherwise classified, 754 thousand (see Table 4).

（第4表）確定申告者数

Table 4: Number of Income tax self-assessment

区 分 Type		確定申告者数 Number of Income tax self-assessment	申告納税額のある者 Number of taxpayers who have income tax self-assessment	還付申告をした者 Number of filing returns for refund	左記以外 Others
		千人 Thousand	千人 Thousand	千人 Thousand	千人 Thousand
事業所得者	Operating income earners	3,873	1,756	892	1,226
その他所得者	Other income earners	18,970	4,813	12,404	1,752
不動産所得者	Real estate income earners	1,539	1,055	133	350
給与所得者	Employment income earners	11,014	2,614	7,836	565
雑所得者	Miscellaneous income earners	5,663	798	4,065	799
他の区分に該当しない所得者	Income earners not otherwise classified	754	345	371	37
合計	Total	22,843	6,569	13,296	2,978

（注）令和4年4月30日までに申告又は処理（更正、決定等）した者の6月30日現在の課税の事績を示している。

Note: Figures show Taxation as of June 30 2022, with respect to persons who filed final returns or whose cases processed (correction or determination) were completed by April 30.

また、これに対する総所得金額は92兆8,490億円で、申告納税額のあった者は46兆2,842億円、還付申告者は44兆40億円、申告納税額は3兆7,937億円、還付税額は1兆2,342億円となっている（第5表参照）。

Gross income is 92,849.0 billion yen, taxpayers filing returns and paying tax is 46,284.2 billion yen, and taxpayers filing returns for refund is 44,004.0 billion yen.

The amounts of self-assessment income tax is 3,793.7 billion yen, and refund is 1,234.2 billion yen (see Table 5).

（第5表）総所得金額、申告納税額、還付税額

Table 5: Total net income and the amounts of self-assessment income tax, refund.

区 分 Type		総所得金額 Total net income	申告納税額のある者 Taxpayers who have income tax self-assessment	還付申告をした者 Filing returns for refund	申告納税額 The amounts of self-assessment income tax	還付税額 The amount of refund
		億円 100 million yen	億円 100 million yen	億円 100 million yen	億円 100 million yen	億円 100 million yen
事業所得者	Operating income earners	114,769	86,122	20,777	8,555	2,622
その他所得者	Other income earners	813,721	376,721	419,263	29,382	9,720
不動産所得者	Real estate income earners	61,570	57,271	2,095	6,607	122
給与所得者	Employment income earners	552,978	194,558	346,001	7,083	6,990
雑所得者	Miscellaneous income earners	86,198	24,718	58,658	2,238	1,608
他の区分に該当しない所得者	Income earners not otherwise classified	112,974	100,174	12,509	13,454	999
合計	Total	928,490	462,842	440,040	37,937	12,342

（注）令和4年4月30日までに申告又は処理（更正、決定等）した者の6月30日現在の課税の事績を示している。

Note: Figures show Taxation as of June 30 2022, with respect to persons who filed final returns or whose cases processed (correction or determination) were completed by April 30.

(2) 確定申告者数を所得階級別にみると、100万円以下の者5,675千人(構成比24.8%)、100万円超200万円以下の者5,187千人(22.7%)、200万円超300万円以下の者3,487千人(15.3%)、300万円超500万円以下の者3,803千人(16.6%)、500万円超1,000万円以下の者3,096千人(13.6%)、1,000万円超の者1,595千人(7.0%)となっている(第6図参照)。

The breakdown of the number of Income tax self-assessment by total net income range is as follows: 5,675 thousand (component rate: 24.8 %) for less than 1 million yen; 5,187 thousand (22.7 %) for over 1 million yen and less than 2 million yen; 3,487 thousand (15.3%) for over 2 million yen and less than 3 million yen; 3,803 thousand (16.6 %) for over 3 million yen and less than 5 million yen; 3,096 thousand (13.6 %) for over 5 million yen and less than 10 million yen; and 1,595 thousand (7.0 %) for over 10 million (see Figure 6).

(第6図) 所得階級別の確定申告者数

Figure 6: Number of income earners by income range



(注) 令和4年4月30日までに申告又は処理(更正、決定等)した者の6月30日現在の課税の事績を示している。

Note: Figures show Taxation as of June 30 2022, with respect to persons who filed final returns or whose cases processed (correction or determination) were completed by April 30.

3 源泉所得税

Withholding income tax

- (1) 令和3年分の源泉所得税額(復興特別所得税を含む。)は、20兆4,297億円(前年18兆8,655億円)で、前年に比べて1兆5,643億円(伸び率8.3%)増加している。

これを所得種類別に前年と比べると、給与所得は11兆7,217億円(前年11兆2,117億円)で5,100億円(伸び率4.5%)、配当所得は5兆3,934億円(前年4兆8,007億円)で5,927億円(伸び率12.3%)、報酬・料金等は1兆1,622億円(前年1兆1,213億円)で409億円(伸び率3.6%)、それぞれ増加している。これに対して、利子所得等は2,737億円(前年2,973億円)で237億円(伸び率△8.0%)減少している(第7表参照)。

The amount of withholding income tax (including special income tax for reconstruction) in 2021 is 20,429.7 billion yen (for the previous year, 18,865.5 billion yen). It increased by 1,564.3 billion yen (rate of increased: 8.3%) compared to the previous year.

According to the breakdown by income type, employment income increased by 510.0 billion yen from 11,211.7 to 11,721.7 billion yen (4.5%); dividend income increased by 592.7 billion yen from 4,800.7 to 5,393.4 billion yen (12.3%); remuneration, fee, etc. increased by 40.9 billion yen from 1,121.3 to 1,162.2 billion yen (3.6%), while interest income, etc. decreased by 23.7 billion yen from 297.3 to 273.7 billion yen (-8.0%) (see Table 7).

(第7表) 源泉徴収税額

Table 7: Amounts of withholding income tax

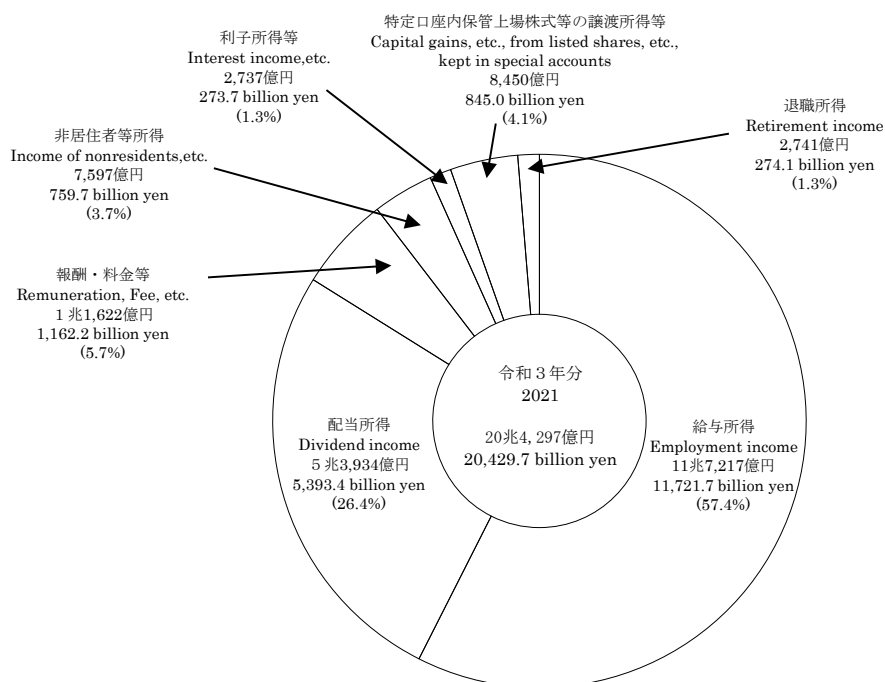
区分 Type	給与所得 Employment income	配当所得 Dividend income	報酬・料金等 Remuneration, Fee, etc.	利子所得等 Interest income, etc.	その他 Other	計 Total	伸び率 Growth rate
	億円 100 million yen	億円 100 million yen	億円 100 million yen	億円 100 million yen	億円 100 million yen	億円 100 million yen	%
平成28年分 2016	103,921	37,381	12,002	3,479	10,434	167,218	△6.2
29 2017	107,054	42,925	12,207	3,576	14,779	180,541	8.0
30 2018	111,800	45,686	12,115	3,673	12,976	186,250	3.2
令和元 2019	113,764	52,467	12,106	3,065	12,750	194,152	4.2
2 2020	112,117	48,007	11,213	2,973	14,345	188,655	△2.8
3 2021	117,217	53,934	11,622	2,737	18,788	204,297	8.3

また、種類別に構成比を見ると、給与所得57.4%(前年59.4%)、配当所得26.4%(同25.5%)、報酬・料金等5.7%(同5.9%)、非居住者等所得3.7%(同3.5%)となっている(第8図参照)。

The component ratio of each income type is as follows: employment income, 57.4% (for the previous year, 59.4%); dividend income, 26.4% (25.5%); remuneration, fee, etc., 5.7% (5.9%); income of nonresidents, etc., 3.7% (3.5%) (see Figure 8).

(第8図) 種類別の源泉徴収税額構成比

Figure 8: Breakdown of the component ratio of amount of withholding income tax by type



- (2) 源泉徴収義務者数は、給与所得3,560千件(前年3,544千件)、報酬・料金等2,861千件(同2,838千件)、配当所得148千件(同148千件)となっている(第9表参照)。

The number of withholding agents is 3,560 thousand (3,544 thousand) for employment income, 2,861 thousand (2,838 thousand) for remuneration, fee, etc., and 148 thousand (148 thousand) for dividend income (see Table 9).

(第9表) 種類別の源泉徴収義務者数

Table 9 Number of withholding agents by type

区 分 Type	給与所得 Employment income	報酬・料金等 Remuneration, Fee, etc.,	配当所得 Dividend income	その他 Others
	千件 Thousand	千件 Thousand	千件 Thousand	千件 Thousand
平成28年分 2016	3,543	2,847	142	84
29 2017	3,536	2,849	145	83
30 2018	3,532	2,847	147	83
令和元 2019	3,543	2,842	148	81
2 2020	3,544	2,838	148	78
3 2021	3,560	2,861	148	77

(注) 各年分とも、翌年6月30日現在の源泉徴収義務者数を示している。

Note: Figures for each year show the number of withholding agents as of June 30 of the following year.

- (3) 令和3年分の民間給与実態統計調査結果からみると、1年を通じて勤務した給与所得者数は52,699千人(前年52,446千人)で、その平均給与は男性5,453千円(同5,322千円)、女性3,020千円(同2,926千円)となっている(第10表参照)。

According to the results of the Statistical Survey of Actual Statistics for Salary in the Private Sector in 2021, the number of employment income earners who worked through a year was 52,699 thousand (for the previous year, 52,446 thousand), and the average pay was 5,453 thousand yen (for the previous year, 5,322 thousand yen) for men, and 3,020 thousand yen (2,926 thousand yen) for women (see Table 10).

(第10表) 給与所得者数、平均給与

Table 10: Number of employment income earners, and average pay

区 分 Type	給与所得者数 Number of employment income earners		平均給与 Average pay		
	千人 Thousand	伸び率 Growth rate	男 Male	女 Female	計 Total
		%	千円 Thousand yen	千円 Thousand yen	千円 Thousand yen
平成28年分 2016	48,691	1.6	5,211	2,797	4,216
29 2017	49,451	1.6	5,315	2,870	4,322
30 2018	50,264	1.6	5,450	2,931	4,407
令和元 2019	52,551	4.6	5,397	2,955	4,364
2 2020	52,446	▲0.2	5,322	2,926	4,331
3 2021	52,699	0.5	5,453	3,020	4,433

(注) 1年を通じて勤務した給与所得者について示している。

Note: Figures are concerning employment income earners in the private sector who worked through a year.

1年を通じて勤務した給与所得者52,699千人のうち、源泉徴収により所得税を納税している者は45,134千人となっている。税額は11兆6,273億円であり、納税者の給与総額に対する税額の割合は5.32%となっている(第11表参照)。

Among 52,699 thousand employment income earners, the number of those who paid withholding income tax was 45,134 thousand. The amount of tax is 11,627.3 billion yen which stands for 5.32% of the total amounts of salary of taxpayers (see Table 11).

(第11表) 給与所得者数、給与総額、税額

Table 11: Number of employment income earners, Total amounts of pay, and Amount of tax

区 分 Type	給与所得者数 Number of employment income earners		納税者割合 Percentage of taxpayers ②/①	給与総額 Total amounts of pay		税 額 Amount of tax	税額割合 Ratio of tax amounts against total amounts of salary	納税者の 税額割合 Ratio of tax amounts against total amounts of salary of taxpayers
	①	内 納税者数 Number of taxpayers ②			内 納税者 For taxpayers			
	千人 Thousand	千人 Thousand	%	億円 100 million yen	億円 100 million yen	億円 100 million yen	%	%
平成28年分 2016	48,691	41,122	84.5	2,052,992	1,912,450	90,418	4.40	4.73
29 2017	49,451	41,975	84.9	2,137,167	1,993,510	97,384	4.56	4.89
30 2018	50,264	42,778	85.1	2,215,281	2,068,614	105,558	4.76	5.10
令和元 2019	52,551	44,602	84.9	2,293,259	2,136,680	107,737	4.70	5.04
2 2020	52,446	44,516	84.9	2,271,582	2,113,365	107,126	4.72	5.07
3 2021	52,699	45,134	85.6	2,336,141	2,184,122	116,273	4.98	5.32

(注) 1年を通じて勤務した給与所得者について示している。

Note: Figures are concerning employment income earners in the private sector who worked through a year.

4 法人税

Corporation tax

法人数は328万3,475社（前年322万396社）となっている。

また、所得金額は78兆9,349億円（同69兆6,559億円）で、これに対する税額は13兆7,941億円（同12兆199億円）となっている（第12表参照）。

The number of corporations is 3,283,475 (for the previous year, 3,220,396). The amount of income is 78,934.9 billion yen (69,655.9 billion yen in the previous year), and the amount of tax is 13,794.1 billion yen (12,019.9 billion yen in the previous year) (see Table 12).

（第12表）法人数、所得金額、税額

Table 12: Number of corporations, Amount of income, and Amount of tax

区 分 Type	法人数 Number of corporations	伸び率 Growth rate	所得金額 Amount of income	伸び率 Growth rate	税 額 Amount of tax	伸び率 Growth rate
	社 Number	%	億円 100 million yen	%	億円 100 million yen	%
平成28年度 FY2016	3,078,927	1.0	629,248	3.1	111,060	△1.4
29 2017	3,105,959	0.9	702,340	11.6	123,459	11.2
30 2018	3,132,210	0.8	727,757	3.6	126,579	2.5
令和元 2019	3,165,396	1.1	645,050	△ 11.4	114,378	△ 9.6
2 2020	3,220,396	1.7	696,559	8.0	120,199	5.1
3 2021	3,283,475	2.0	789,349	13.3	137,941	14.8

（注） 1 各年度とも、翌年6月30日現在における法人数及びその年の4月1日から翌年3月31日までに事業年度が終了した法人の所得金額及び税額について示している。

2 法人数は法人課税課調

Note:1 For each year, the number of corporations as of June 30 of the following year, and income and tax amount of the corporation whose administrative business year ended between April 1 of the year and March 31 of the following year are described.

2 The number of corporations was identified by the Corporate Taxation Division.

法人数328万3,475社のうち、内国法人は327万6,596社（前年321万3,770社）で、これを種類別にみると、普通法人314万8,185社（同308万9,709社）、協同組合等4万2,181社（同4万2,544社）、公益法人等6万46社（同5万8,972社）となっている（第13表参照）。

Among 3,283,475 corporations, domestic corporations amount to 3,276,596 (for the previous year, 3,213,770) which includes 3,148,185 (for the previous year, 3,089,709) ordinary corporations, 42,181 (for the previous year, 42,544) cooperative associations, etc., and 60,046 (for the previous year, 58,972) corporation in public interest, etc. (see Table 13).

（第13表）種類別法人数

Table 13: Number of corporations by type

区 分 Type	内国法人 Domestic corporations	普通法人 Ordinary corporations	協同組合等 Cooperative associations , etc.	公益法人等 Corporation in public interest , etc.	人格のない 社団等 Association without judicial personality , etc.
	Number	Number	Number	Number	Number
平成28年度 FY2016	3,072,939	2,955,577	43,687	54,422	19,253
29 2017	3,100,031	2,980,284	43,454	55,920	20,373
30 2018	3,126,207	3,004,951	43,194	56,970	21,092
令和元 2019	3,159,104	3,036,497	42,869	57,957	21,781
2 2020	3,213,770	3,089,709	42,544	58,972	22,545
3 2021	3,276,596	3,148,185	42,181	60,046	26,184

資料：法人課税課調

Source: Identified by the Corporate Taxation Division

- (2) 令和3年度分の会社標本調査結果からみると、稼働中の内国普通法人は286万4,386社（前年280万4,371社）となっている。令和3年度分の法人286万4,386社から、連結子法人（1万5,868社）を除いた284万8,518社のうち、欠損法人は175万7,601社（前年173万9,778社）で、その割合（欠損法人割合）は61.7%となっている（第14表参照）。

According to the results of the FY2021 Corporation Sample Survey, the number of operating domestic ordinary corporations is 2,864,386 (for the previous year, 2,804,371). 1,757,601 corporations out of 2,848,518 which is the total 2,864,386 corporations in FY2021 minus 15,868 consolidated subsidiaries, are in deficit (for the previous year, 1,739,778). The percentage of corporations in deficit is 61.7% (see Table 14).

(第14表) 法人数、欠損法人、欠損法人割合

Table 14: Number of corporations, Corporations in deficit, and Deficit corporation ratio

区 分 Type		法人数 Number of corporations	利益計上 法人数 Number of corporations in profit	欠損法人数 Number of corporations in deficit	欠損法人 割 合 Deficit corporation ratio
		社 Number	社 Number	社 Number	%
平成28年度	FY2016	2,660,125	970,698	1,689,427	63.5
29	2017	2,693,956	1,006,857	1,687,099	62.6
30	2018	2,725,293	1,032,670	1,692,623	62.1
令和元	2019	2,745,437	1,054,080	1,691,357	61.6
2	2020	2,790,560	1,050,782	1,739,778	62.3
3	2021	2,848,518	1,090,917	1,757,601	61.7

(注) 1 各年分とも、稼働中の内国普通法人について示している。

2 連結申告を行った法人については、1グループを1社として集計している。

Note: 1 Figures for each year are concerning domestic corporations in operation.

2 A corporate group is considered as a corporation for those corporations that have adopted the consolidated declaration system.

営業収入金額は1,478兆4,551億円（前年1,350兆943億円）で、このうち、利益計上法人についてみると、営業収入金額は1,142兆7,539億円（前年981兆6,949億円）、所得金額は75兆5,808億円（同63兆7,868億円）、営業収入金額に対する所得金額の割合（所得率）は6.6%となっている（第15表参照）。

The amount of operating revenue is 1,478,455.1 billion yen (for the previous year, 1,350,094.3 billion yen). With respect to corporations in profit, the amount of operating revenue is 1,142,753.9 billion yen (for the previous year, 981,694.9 billion yen), and the amount of income is 75,580.8 billion yen (for the previous year, 63,786.8 billion yen). The ratio of the amount of income to the amount of operating revenue (income ratio) is 6.6% (see Table 15).

(第15表) 営業収入金額、所得金額、所得率

Table 15: Amount of operating revenue, Amount of income, and Income ratio

区 分 Type		営業収入金額 Amount of operating revenue		うち利益計上法人 Corporations in profit			
		伸び率 Growth rate	金額 Amount of operating revenue	伸び率 Growth rate	所得金額 Amount of income	伸び率 Growth rate	所得率 Income ratio
		億円 100 million yen	%	億円 100 million yen	%	億円 100 million yen	%
平成28年度	FY2016	14,508,100	0.1	11,444,408	2.3	594,612	5.2
29	2017	15,194,651	4.7	12,364,302	8.0	679,437	5.5
30	2018	15,477,854	1.9	12,690,268	2.6	697,456	5.5
令和元	2019	14,847,912	△ 4.1	11,337,453	△ 10.7	632,588	△ 9.3
2	2020	13,500,943	△ 9.1	9,816,949	△ 13.4	637,868	0.8
3	2021	14,784,551	9.5	11,427,539	16.4	755,808	18.5

5 相続税 Inheritance tax

- (1) 令和3年中に相続が開始した被相続人からの相続、遺贈又は相続時精算課税に係る贈与により財産を取得した者（相続人）は410,784人、被相続人は169,670人である。
また、相続税の課税価格及び納付税額は20兆3,978億円及び2兆4,440億円となっている（第16表参照）。

The number of persons who acquired property from ancestors, whose year of death is 2021, through inheritance, bequest or gifts under the taxation system for settlement at the time of inheritance is 410,784, and the number of ancestors is 169,670.

The taxable amount and the amount of tax payment of inheritance tax are 20,397.8 billion yen and 2,444.0 billion yen respectively (see Table 16).

（第16表）相続人の数、課税価格、納付税額、被相続人の数

Table 16: Number of heirs, Taxable amount, Amount of tax payment, and Number of ancestors

区分 Type	相続人の数 Number of heirs	課税価格 Taxable amount	納付税額 Amount of tax payment	被相続人の数 Number of ancestors
	人 Person	億円 100 million yen	億円 100 million yen	人 Person
平成29年分	352,957	172,405	20,141	143,881
30	365,440	179,864	21,104	149,481
令和元	359,038	174,553	19,759	147,801
2	371,646	180,658	20,928	153,023
3	410,784	203,978	24,440	169,670

- (2) 令和3年中に相続が開始した被相続人からの相続、遺贈又は相続時精算課税に係る贈与により財産を取得した者（同一被相続人から財産を取得した者全員の差引税額がない場合を除く。）の被相続人に係る課税価格階級を見ると、5,000万円以下の者13,496人（構成比10.1%）、5,000万円超の者68,078人（50.7%）、1億円超の者34,382人（25.6%）、2億円超の者9,049人（6.7%）、3億円超の者5,436人（4.0%）、5億円超の者2,756人（2.1%）、10億円超の者1,078人（0.8%）となっている（第17表参照）。

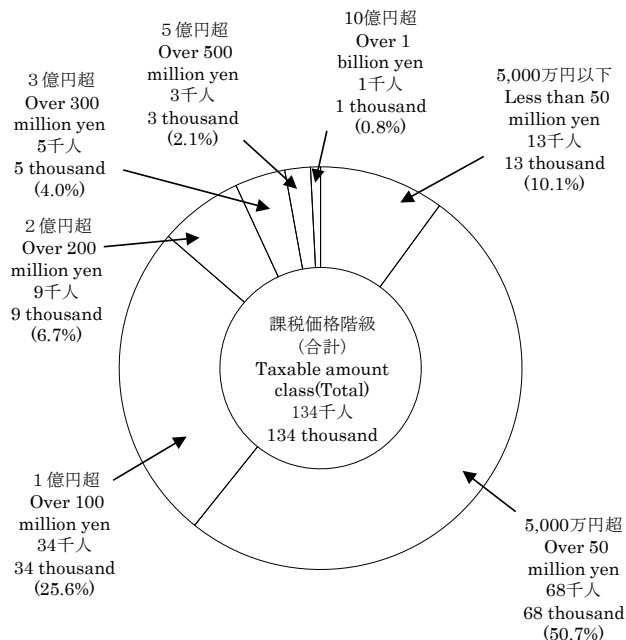
The ancestors, whose year of death is 2021 and whose heirs thus acquired property from them through inheritance, bequest or gifts under the taxation system for settlement at the time of inheritance (excluding cases when all persons acquiring property from the same ancestors have no taxation balance), are classified by the taxable amount class.

The number of ancestors with the taxable amount of less than 50 million yen is 13,496 (10.1%); 68,078 (50.7%) for those with the taxable amount of over 50 million yen, 34,382 (25.6%) for those with the taxable amount of over 100 million yen, 9,049 (6.7%) for those with the taxable amount of over 200 million yen, 5,436 (4.0%) for those with the taxable amount of over 300 million yen, 2,756 (2.1%) for those with the taxable amount of over 500 million yen, and 1,078 (0.8%) for those with the taxable amount of over 1 billion yen (see Table 17).

（第17表）課税価格階級

Table 17: Taxable amount class

課税価格階級 Taxable amount class	被相続人の数 Number of ancestors
	人 Person
5,000万円以下 Less than 50 million yen	13,496
5,000万円超 Over 50 million yen	68,078
1億円超 Over 100 million yen	34,382
2億円超 Over 200 million yen	9,049
3億円超 Over 300 million yen	5,436
5億円超 Over 500 million yen	2,756
10億円超 Over 1 billion yen	1,078
合計 Total	134,275



6 贈与税
Gift tax

(1) 令和3年中に贈与を受けた者は538,567人で、取得財産価額及び納付税額は2兆4,139億円及び2,554億円となっている(第18表参照)。

The number of recipients of gifts during 2021 is 538,567. The amount of values of properties acquired as gifts and the amount of tax payment are 2,413.9 billion yen and 255.4 billion yen respectively. (see Table 18).

(第18表) 贈与を受けた者数、取得財産価額、納付税額

Table 18: Number of recipients of gifts, Amount of values of properties acquired, and Amount of tax payment

区分 Type	贈与を受けた者数 Number of recipients of gifts	取得財産価額 Amount of values of properties acquired	納付税額 Amount of tax payment
合計分 Total	人 Person 538,567	億円 100 million yen 24,139	億円 100 million yen 2,554
暦年課税分 Calendar-Year Taxation	496,145	17,339	
特例贈与財産 Special Gift Property	249,879	9,542	
一般贈与財産 General Gift Property	247,112	7,797	
相続時精算課税分 Taxation System for Settlement at the Time of Inheritance	44,167	6,799	

(注) 1 合計分の「贈与を受けた者数」は、暦年課税分と相続時精算課税分に重複する者があるため一致しない。
2 暦年課税分の「贈与を受けた者数」は、特例贈与財産と一般贈与財産に重複する者があるため一致しない。

Note: 1 "The Number of recipients of gifts" in total does not coincide with the total number of persons in "Calendar-Year Taxation" and "Taxation System for Settlement at the Time of Inheritance" because there are some overlapping persons between them.
2 "The Number of recipients of gifts" in "Calendar-Year Taxation" does not coincide with the total number of persons in "Special Gift Property" and "General Gift Property" because there are some overlapping persons between them.

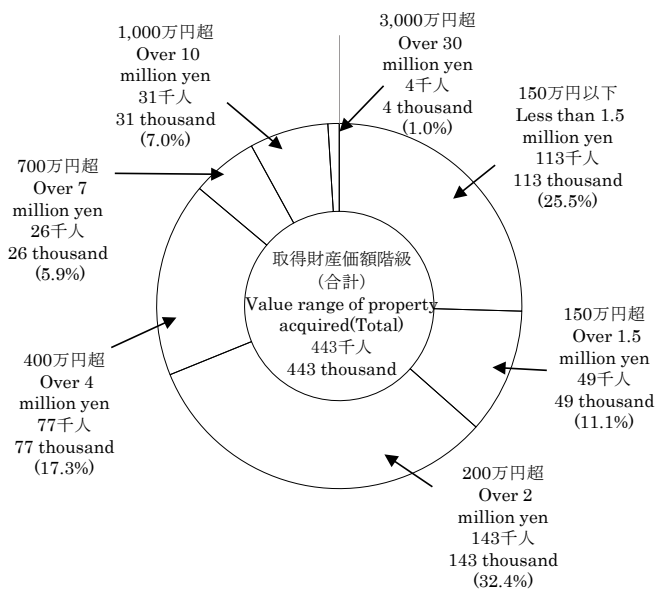
(2) 令和3年中に財産の贈与を受けた者のうち、申告義務のある者(住宅取得等資金の非課税制度適用後の残額について暦年課税のみを選択した者で、その残額が基礎控除を超えない者を除く。)に係る取得財産価額階級を見ると、150万円以下の者112,890人(構成比25.5%)、150万円超の者49,144人(11.1%)、200万円超の者143,424人(32.4%)、400万円超の者76,586人(17.3%)、700万円超の者26,094人(5.9%)、1,000万円超の者30,960人(7.0%)、3,000万円超の者4,228人(1.0%)となっている(第19表参照)。

Looking at the value range of property acquired concerning persons obligated to declare the acquisitions of the persons acquiring property as gifts during 2021 (excluding person who only chose calendar-year taxation on the rest of the value applied tax exemption system for the acquisition of a residence by fund donation, under the condition that the rest of the value does not exceed the amount of the basic exemption), less than 1.5 million yen is 112,890 persons (composition ratio: 25.5%), over 1.5 million yen is 49,144 persons (composition ratio: 11.1%), over 2 million yen is 143,424 persons (composition ratio: 32.4%), over 4 million yen is 76,586 persons (composition ratio: 17.3%), over 7 million yen is 26,094 persons (composition ratio: 5.9%), over 10 million yen is 30,960 persons (composition ratio: 7.0%), and over 30 million yen is 4,228 persons (composition ratio: 1.0%) (see Table 19).

(第19表) 取得財産価額階級

Table 19: Value range of property acquired

取得財産価額階級 Value range of property acquired	人員 Number of taxpayers
	人 Person
150万円以下 Less than 1.5 million yen	112,890
150万円超 Over 1.5 million yen	49,144
200万円超 Over 2 million yen	143,424
400万円超 Over 4 million yen	76,586
700万円超 Over 7 million yen	26,094
1,000万円超 Over 10 million yen	30,960
3,000万円超 Over 30 million yen	4,228
合計 Total	443,326



7 消費税

Consumption tax

令和3年度分の消費税の納税申告件数は2,922千件（前年2,927千件）、納税申告額は19兆7,895億円（同19兆1,719億円）となっている。

一方、還付申告件数は284千件（同250千件）、還付税額は5兆9,128億円（同4兆9,098億円）となっている。

また、令和4年3月末現在の消費税の課税事業者届出件数は3,245千件（同3,251千件）、課税事業者選択届出件数は137千件（同134千件）、新設法人に該当する旨の届出件数は13千件（同14千件）となっている（第20表参照）。

The number of tax returns of consumption tax for FY 2021 is 2,922 thousand (for the previous year, 2,927 thousand) and the amount of declared tax is 19,789.5 billion yen (19,171.9 billion yen).

The number of refund returns is 284 thousand (250 thousand), and the amount of refund tax is 5,912.8 billion yen (4,909.8 billion yen).

As of March 31 in 2022, the number of notifications of taxable enterprises status for Consumption tax is 3,245 thousand (3,251 thousand), the number of notifications of choosing taxable enterprises status for Consumption tax is 137 thousand (134 thousand), and the number of notifications of being qualified for a newly established corporation is 13 thousand (14 thousand) (see Table 20).

（第20表）消費税の申告件数、納税申告額、還付税額、課税事業者等届出件数

Table 20: Number of tax returns, Amount of declared tax, Amount of refund tax, and Number of taxable enterprises status for Consumption tax, etc.

区 分 Type	納 税 申告件数 Number of tax returns	納税申告額 Amount of declared tax	還 付 申告件数 Number of refund returns	還付税額 Amount of refund tax	課税事業者 届出件数 Number of notifications of taxable enterprises status for Consumption tax	課税事業者 選択届出件数 Number of notifications of choosing taxable enterprises status for Consumption tax	新設法人に該当 する旨の届出件 数 Number of notifications of being qualified for a newly established corporation
	千件 Thousand	億円 100 million	千件 Thousand	億円 100 million	千件 Thousand	千件 Thousand	千件 Thousand
平成28年度 FY2016	2,983	162,217	173	38,752	3,197	110	14
29 2017	2,986	164,405	180	41,189	3,213	118	14
30 2018	2,989	164,902	188	43,845	3,237	125	15
令和元 2019	2,957	169,695	195	46,087	3,258	131	15
2 2020	2,927	191,719	250	49,098	3,251	134	14
3 2021	2,922	197,895	284	59,128	3,245	137	13

（注）処理事績を含む。

Note: Cases processed (correction, determination, etc.) are included.

8 酒 税

Liquor tax

（1）令和3年度における酒税の税額は1兆721億円（前年1兆681億円）で、前年に比べて40億円（伸び率0.4%）増加している。

また、販売（消費）数量は772万kl（前年783万kl）で、前年に比べて11万kl（伸び率△1.4%）減少している（第21表参照）。

The amount of liquor tax for FY 2021 is 1,072.1 billion yen, which is 4 billion yen more (rate of increase:0.4%) than the previous year (1,068.1 billion yen).

The volume of sales (consumption) is 772 million kl, which is 11 million kl less (rate of decrease:1.4%) than the previous year (783 million kl) (see Table 21).

（第21表）酒税の税額、販売（消費）数量

Table 21: Amount of liquor tax, Volume of sales (consumption)

区 分 Type	税 額 Amount of tax	伸び率 Growth rate	販売数量 (消 費) Volume of sales (consumption)	
			伸び率 Growth rate	
	億円 100 million	%	kl	%
平成28年度 FY2016	12,465	△ 1.1	8,411,874	△ 0.8
29 2017	12,299	△ 1.3	8,373,636	△ 0.5
30 2018	12,072	△ 1.8	8,245,929	△ 1.5
令和元 2019	11,805	△ 2.2	8,127,905	△ 1.4
2 2020	10,681	△ 9.5	7,827,698	△ 3.7
3 2021	10,721	0.4	7,720,810	△ 1.4

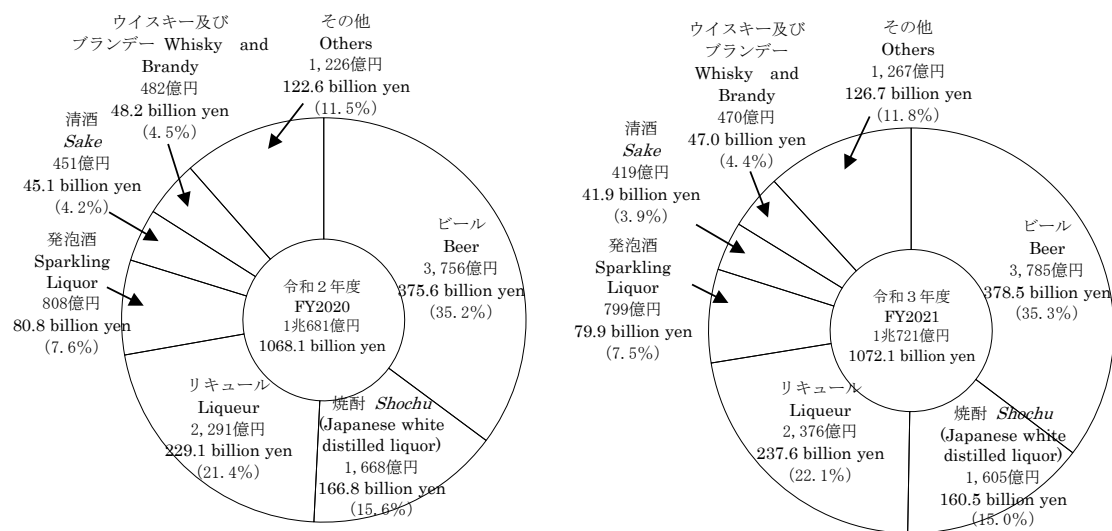
- (2) 税額を品目等別に前年と比べると、リキュールは2,291億円から2,376億円（構成比22.1％）へと85億円（伸び率3.7％）、ビールは3,756億円から3,785億円（構成比35.3％）へと29億円（伸び率0.8％）増加している。
これに対し、焼酎は1,668億円から1,605億円（構成比15.0％）へと62億円（伸び率△3.7％）、清酒は451億円から419億円（構成比3.9％）へと32億円（伸び率△7.2％）、ウイスキー及びブランデーは482億円から470億円（構成比4.4％）へと12億円（伸び率△2.5％）、発泡酒は808億円から799億円（構成比7.5％）へと9億円（伸び率△1.1％）減少している（第22図参照）。

Compared to the previous year, the amount of tax revenue by item of alcoholic beverage changed as follows: Liqueur increased by 8.5 billion yen (rate of increase: 3.7 %) from 229.1 billion yen to 237.6 billion yen (component ratio: 22.1%); Beer increased by 2.9 billion yen (rate of increase: 0.8 %) from 375.6 billion yen to 378.5 billion yen (component ratio: 35.3 %).

Shochu (Japanese white distilled liquor) decreased by 6.2 billion yen (rate of decrease: 3.7 %) from 166.8 billion yen to 160.5 billion yen (component ratio: 15.0 %); Sake decreased by 3.2 billion yen (rate of decrease: 7.2%) from 45.1 billion yen to 41.9 billion yen (component ratio: 3.9%); Whisky and Brandy decreased by 1.2 billion yen (rate of decrease: 2.5%) from 48.2 billion yen to 47.0 billion yen (component ratio: 4.4%); Sparkling liquor decreased by 0.9 billion yen (rate of decrease: 1.1 %) from 80.8 billion yen to 79.9 billion yen (component ratio: 7.5%). (see Figure 22).

(第22図) 品目等別の税額

Figure 22: Amount of tax revenue by item of alcoholic beverage



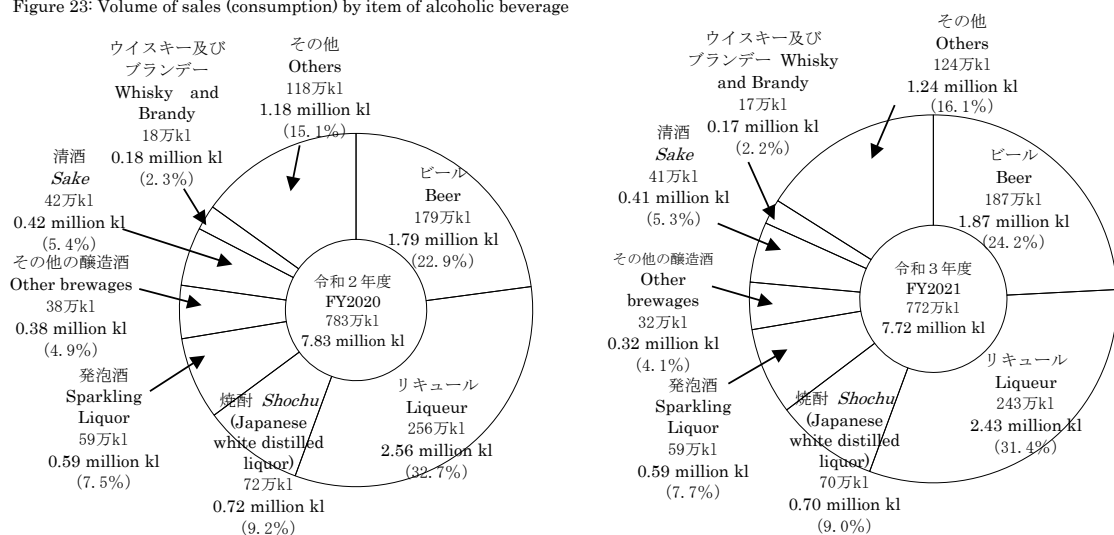
- (3) 販売（消費）数量の状況を品目等別に前年と比べると、ビールは179万klから187万kl（構成比24.2％）へと7万kl（伸び率4.0％）増加している。
これに対し、リキュールは256万klから243万kl（構成比31.4％）へと13万kl（伸び率△5.3％）、その他の醸造酒は38万klから32万kl（構成比4.1％）へと6万kl（伸び率△16.8％）、焼酎は72万klから70万kl（構成比9.0％）へと2万kl（伸び率△4.1％）、清酒は42万klから41万kl（構成比5.3％）へと1万kl（伸び率△2.2％）、ウイスキー及びブランデーは18万klから17万kl（構成比2.2％）へと1万kl（伸び率△1.4％）減少している（第23図参照）。

Compared to the previous year, the volume of sales (consumption) by item of alcoholic beverage changed as follows: Beer increased by 0.07 million kl (rate of increase: 4.0%) from 1.79 million kl to 1.87 million kl (component ratio: 24.2 %).

Liqueur decreased by 0.13 million kl (rate of decrease: 5.3 %) from 2.56 million kl to 2.43 million kl (component ratio: 31.4 %); Other brewed liquors decreased by 0.06 million kl (rate of decrease: 16.8 %) from 0.38 million kl to 0.32 million kl (component ratio: 4.1 %); Shochu decreased by 0.02 million kl (rate of decrease: 4.1 %) from 0.72 million kl to 0.70 million kl (component ratio: 9.0 %); Sake decreased by 0.01 million kl (rate of decrease: 2.2 %) from 0.42 million kl to 0.41 million kl (component ratio: 5.3 %); Whisky and Brandy decreased by 0.01 million kl (rate of decrease: 1.4 %) from 0.18 million kl to 0.17 million kl (component ratio: 2.2%). (see Figure 23) .

(第23図) 品目等別の販売（消費）数量

Figure 23: Volume of sales (consumption) by item of alcoholic beverage



9 たばこ税及びたばこ特別税

Tobacco tax and special tobacco surtax

令和3年度におけるたばこ税及びたばこ特別税(税関分を除く。)の課税数量は、621億本(前年663億本)、税額は4,535億円(同4,513億円)で、前年に比べて課税数量で42億本(伸び率△6.4%)減少し、税額で22億円(同0.5%)増加している(第24表参照)。

Taxable quantity of tobacco tax and special tobacco surtax (figures for custom house are not included) in FY 2021 is 62.1 billion pieces, which is 4.2 billion pieces less (rate of increase: -6.4 %) than the previous year (66.3 billion pieces).

And the amount of tax is 453.5 billion yen , which is 2.2 billion yen more (0.5 %) than the previous year (451.3billion yen)(see Table 24).

(第24表) たばこ税及びたばこ特別税の課税数量、税額

Table 24: Taxable quantity and Amount of tax of tobacco tax and special tobacco surtax

区 分 Type		課税数量 Taxable quantity	伸び率 Growth rate	税 額 Amount of tax	伸び率 Growth rate
		億本 100 million	%	億円 100 million yen	%
平成28年度	FY2016	1,021	△ 6.9	6,017	△ 6.4
29	2017	894	△ 12.5	5,315	△ 11.7
30	2018	825	△ 7.7	5,110	△ 3.9
令和元	2019	760	△ 7.9	4,981	△ 2.5
2	2020	663	△ 12.7	4,513	△ 9.4
3	2021	621	△ 6.4	4,535	0.5

10 揮発油税及び地方揮発油税

Gasoline tax and local gasoline tax

令和3年度における揮発油税及び地方揮発油税(税関分を除く。)の課税数量は、41,697千kl(前年41,520千kl)、税額は2兆2,389億円(同2兆2,294億円)で、前年に比べて課税数量で177千kl(伸び率0.4%)、税額で95億円(同0.4%)増加している(第25表参照)。

Taxable quantity of gasoline tax and local gasoline tax (except for that of the custom house) in FY 2021 is 41,697 thousand kl (for the previous year, 41,520 thousand kl), which is 177 thousand kl more (rate of increase: 0.4 %) than the previous year. And the amount of tax is 2,238.9 billion yen, which is 9.5 billion yen more (0.4%) than previous year (2,229.4 billion yen) (see Table 25).

(第25表) 揮発油税及び地方揮発油税の課税数量、税額

Table 25: Taxable quantity and Amount of tax of gasoline tax and local gasoline tax

区 分 Type		課税数量 Taxable quantity	伸び率 Growth rate	税 額 Amount of tax	伸び率 Growth rate
		千kl Thousand KL	%	億円 100 million yen	%
平成28年度	FY2016	49,883	△ 1.1	26,787	△ 1.1
29	2017	48,762	△ 2.2	26,186	△ 2.2
30	2018	47,043	△ 3.5	25,262	△ 3.5
令和元	2019	46,029	△ 2.2	24,613	△ 2.6
2	2020	41,520	△ 9.8	22,294	△ 9.4
3	2021	41,697	0.4	22,389	0.4

11 航空機燃料税

Aviation fuel tax

令和3年度における航空機燃料税の課税数量は3,208千kl(前年2,746千kl)、税額は260億円(同414億円)で、前年に比べて課税数量で462千kl(伸び率16.8%)増加し、税額で154億円(同△37.1%)減少している(第26表参照)。

Taxable quantity of aviation fuel tax in FY 2021 is 3,208 thousand kl, which is 462 thousand kl more (rate of increase: 16.8 %) than the previous year (2,746 thousand kl). And the amount of tax is 26.0 billion yen , which is 15.4 billion yen less (-37.1 %) than the previous year (41.4 billion yen)(see Table 26).

(第26表) 航空機燃料税の課税数量、税額

Table 26: Taxable quantity and Amount of tax of aviation fuel tax

区 分 Type		課税数量 Taxable quantity	伸び率 Growth rate	税 額 Amount of tax	伸び率 Growth rate
		千kl Thousand KL	%	億円 100 million yen	%
平成28年度	FY2016	4,928	0.7	763	0.2
29	2017	5,014	1.8	776	1.8
30	2018	5,050	0.7	782	0.7
令和元	2019	5,177	2.5	800	2.4
2	2020	2,746	△ 47.0	414	△ 48.3
3	2021	3,208	16.8	260	△ 37.1

12 石油ガス税

Liquefied petroleum gas tax

令和3年度における石油ガス税の課税数量は540千t（前年550千t）、税額は95億円（同96億円）で、前年に比べて課税数量で10千t（伸び率△1.8%）、税額で2億円（同△1.8%）減少している（第27表参照）。

Taxable quantity of Liquefied petroleum gas tax in FY 2021 is 540 thousand tons, which is 10 thousand tons less (rate of increase: -1.8%) than the previous year (550 thousand tons). And the amount of tax is 9.5 billion yen, which is 0.2 billion yen less (-1.8%) than the previous year (9.6 billion yen) (see Table 27).

（第27表）石油ガス税の課税数量、税額

Table 27: Taxable quantity and Amount of tax of liquefied petroleum gas tax

区 分 Type		課税数量 Taxable quantity	伸び率 Growth rate	税 額 Amount of tax	伸び率 Growth rate
		千 t Thousand ton	%	億円 100 million yen	%
平成28年度	FY2016	996	△ 5.6	175	△ 5.3
29	2017	948	△ 4.8	166	△ 5.1
30	2018	877	△ 7.4	154	△ 7.4
令和元	2019	793	△ 9.6	139	△ 9.6
2	2020	550	△ 30.6	96	△ 30.6
3	2021	540	△ 1.8	95	△ 1.8

13 石油石炭税

Petroleum and coal tax

令和3年度における石油石炭税（税関分を除く。）の課税数量は、原油分が499千kl（前年512千kl）、ガス状炭化水素分が3,019千t（同2,939千t）、石炭分が877千t（同942千t）で、前年に比べて原油分は13千kl（伸び率△2.5%）減少し、ガス状炭化水素分は80千t（同2.7%）増加し、石炭分は64千t（同△6.8%）減少している。税額は原油分が14.0億円（前年14.3億円）、ガス状炭化水素分が56.2億円（同54.7億円）、石炭分が12.0億円（同12.9億円）で、前年に比べて原油分は0.4億円（伸び率△2.5%）減少し、ガス状炭化水素分は1.5億円（同2.7%）増加し、石炭分は0.9億円（同△6.8%）減少している（第28表参照）。

The taxable quantity of petroleum and coal tax (figures for custom house not included) for FY 2021 is as follows: crude oil decreased by 13 thousand kiloliter (rate of increase: -2.5%) from 512 thousand kiloliter in the previous year to 499 thousand kl; gaseous hydrocarbons increased by 80 thousand tons (2.7%) from 2,939 thousand tons in the previous year to 3,019 thousand tons; coal decreased by 64 thousand tons (-6.8%) from 942 thousand tons in the previous year to 877 thousand tons. The tax amounts are as follows: crude oil decreased by 0.04 billion yen (rate of increase: -2.5%) from 1.43 billion yen in the previous year to 1.40 billion yen; gaseous hydrocarbons increased by 0.15 billion yen (2.7%) from 5.47 billion yen in the previous year to 5.62 billion yen; coal decreased by 0.09 billion yen (-6.8%) from 1.29 billion yen in the previous year to 1.20 billion yen (see Table 28).

（第28表）石油石炭税の課税数量、税額

Table 28: Taxable quantity and Amount of tax of petroleum and coal tax

区 分 type		課税数量 Taxable quantity	伸び率 Growth rate	税 額 Amount of tax	伸び率 Growth rate
原 油 crude oil		千kl Thousand KL	%	億円 100 million yen	%
平成28年度	FY2016	608	2.2	16.9	11.8
29	2017	568	△ 6.6	15.9	△ 5.9
30	2018	514	△ 9.6	14.4	△ 9.6
令和元	2019	539	4.8	15.1	4.9
2	2020	512	△ 4.9	14.3	△ 4.9
3	2021	499	△ 2.5	14.0	△ 2.5
ガス状炭化水素 gaseous hydrocarbons		千t Thousand ton	%	億円 100 million yen	%
平成28年度	FY2016	3,048	△ 5.0	55.9	8.8
29	2017	3,248	6.6	60.4	8.1
30	2018	3,161	△ 2.7	58.8	△ 2.6
令和元	2019	3,139	△ 0.7	58.4	△ 0.7
2	2020	2,939	△ 6.4	54.7	△ 6.4
3	2021	3,019	2.7	56.2	2.7
石 炭 coal		千t Thousand ton	%	億円 100 million yen	%
平成28年度	FY2016	1,664	△ 7.3	22.4	10.7
29	2017	1,781	7.0	24.4	8.9
30	2018	1,570	△ 11.8	21.5	△ 11.8
令和元	2019	901	△ 42.6	12.4	△ 42.6
2	2020	942	4.5	12.9	4.5
3	2021	877	△ 6.8	12.0	△ 6.8

14 印紙税

Stamp tax

令和３年度における印紙税（現金納付分）の税額は1,309億円（前年1,372億円）、納税人員は161千人（同163千人）で、前年に比べて税額で63億円（伸び率△4.6%）、納税人員で2千人（同△1.2%）減少している（第29表参照）。

The amount of stamp tax (for the part paid in cash) in FY 2021 is 130.9 billion yen, which is 6.3 billion yen less (rate of increase: -4.6 %) than the previous year (137.2 billion yen).

The number of taxpayers decreased by 2 thousand (rate of increase: -1.2 %) from the previous year (163 thousand) to 161 thousand (see Table 29).

（第29表）印紙税の税額、納税人員

Table 29: Amount of stamp tax and Number of taxpayers

区 分 Type		税 額 Amount of tax		納税人員 Number of taxpayers	
		億円 100 million yen	伸び率 Growth rate	千人 Thousand	伸び率 Growth rate
平成28年度	FY2016	1,628	△ 1.7	173	0.8
29	2017	1,594	△ 2.1	173	△ 0.0
30	2018	1,562	△ 2.0	172	△ 0.5
令和元	2019	1,509	△ 3.4	171	△ 0.7
2	2020	1,372	△ 9.1	163	△ 4.5
3	2021	1,309	△ 4.6	161	△ 1.2

15 電源開発促進税

Promotion of power-resources development tax

令和３年度における電源開発促進税の課税電力量は8,400億kWh（前年8,285億kWh）、税額は3,150億円（同3,107億円）で、前年に比べて課税電力量で115億kWh（伸び率1.4%）、税額で43億円（同1.4%）増加している（第30表参照）。

Taxable quantity of electricity sold of promotion of power-resources development tax in FY 2021 is 840.0 billion kWh, which is 11.5 billion kWh more (rate of increase: 1.4%) than the previous year (828.5 billion kWh).

And the amount of tax is 315.0 billion yen, which is 4.3 billion yen more (1.4 %) than the previous year (310.7 billion yen)(see Table 30).

（第30表）電源開発促進税の電力量、税額

Table 30: Taxable quantity of electricity sold and Amount of promotion of power-resources development tax

区 分 type		販売電気 の電力量 Taxable volume of electricity sold		税 額 Amount of tax	
		億kWh 100 million kWh	伸び率 Growth rate	億円 100 million yen	伸び率 Growth rate
平成28年度	FY2016	8,514	1.1	3,193	1.1
29	2017	8,684	2.0	3,256	2.0
30	2018	8,621	△ 0.7	3,233	△ 0.7
令和元	2019	8,429	△ 2.2	3,161	△ 2.2
2	2020	8,285	△ 1.7	3,107	△ 1.7
3	2021	8,400	1.4	3,150	1.4

16 国際観光旅客税

International tourist tax

令和３年度における国際観光旅客税（税関分を除く。）の課税人員は1,250千人（前年1,838千人）、税額は13億円（同18億円）で、前年に比べて課税人員で588千人（伸び率△32.0%）、税額で6億円（同△32.0%）減少している（第31表参照）。

The number of taxpayers of international tourist tax (figures for custom house are not included) in FY 2021 is 1,250 thousand, which decreased by 588 thousand (rate of increase: -32.0 %) from the previous year (1,838 thousand). And the amount of tax is 1.3 billion yen, which decreased by 0.6 billion yen (-32.0%) from the previous year (1.8 billion yen)(see Table 31).

（第31表）国際観光旅客税の課税人員、税額

Table 31: Number of taxpayers and Amount of tax of international tourist tax

区 分 Type		課税人員 Taxable Number		税 額 Amount of tax	
		千人 Thousand	伸び率 Growth rate	億円 100 million yen	伸び率 Growth rate
平成30年度	FY2018	6,777	-	68	-
令和元	2019	42,428	526.1	424	526.1
2	2020	1,838	△ 95.7	18	△ 95.7
3	2021	1,250	△ 32.0	13	△ 32.0

17 国税徴収
National tax collection

(1) 令和3年度における国税の徴収決定済額は、79兆1,241億円(前年73兆6,566億円)で、前年に比べて5兆4,675億円(伸び率7.4%)増加している(第32表参照)。

The amount determined for collection of national tax in FY 2021 is 79,124.1 billion yen, which is 5,467.5 billion yen more (rate of increase: 7.4%) than the previous year (73,656.6 billion yen) (see Table 32).

(第32表) 国税の徴収決定済額
Table 32: Amount determined for collection of national tax

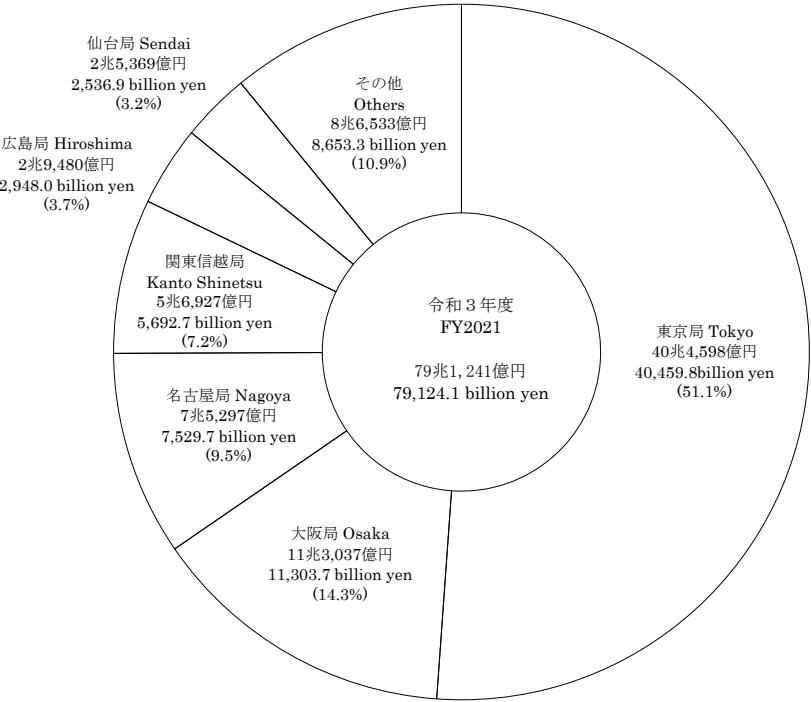
区 分 Type	令和2年度 FY2020	構成比 Component ratio	令和3年度 FY2021	構成比 Component ratio	伸び率 Growth rate
	億円 100 million yen	%	億円 100 million yen	%	%
消費税及地方消費税 Consumption tax and local consumption tax	} 280,183	38.0	} 285,305	36.1	1.8
消費税 Consumption tax					
源泉所得税及復興特別所得税 Withholding Income Tax and Special Income Tax for Reconstruction	} 191,450	26.0	} 206,696	26.1	8.0
源泉所得税 Withholding income tax					
法人税 Corporation tax	137,175	18.6	154,426	19.5	12.6
申告所得税及復興特別所得税 Self-assessed Income Tax and Special Income Tax for Reconstruction	} 37,977	5.2	} 44,413	5.6	16.9
申告所得税 Self-assessment income tax					
揮発油税及地方揮発油税 Gasoline tax and local gasoline tax	} 24,170	3.3	} 24,231	3.1	0.3
揮発油税及地方道路税 Gasoline tax and local road tax					
相続税 Inheritance tax	25,846	3.5	30,997	3.9	19.9
酒税 Liquor tax	10,737	1.5	10,711	1.4	△ 0.2
その他 Others	29,028	3.9	34,462	4.4	18.7
計 Total	736,566	100.0	791,241	100.0	7.4

(注) 「相続税」には贈与税を含む。
Note : Inheritance tax includes gift tax.

(2) 国税局別に徴収決定済額をみると、東京国税局40兆4,598億円(構成比51.1%)、大阪国税局11兆3,037億円(14.3%)、名古屋国税局7兆5,297億円(9.5%)、関東信越国税局5兆6,927億円(7.2%)となっている(第33図参照)。

Breakdown of the amount determined for collection of national tax by Regional Taxation Bureaus is as follows: Tokyo, 40,459.8billion yen (component ratio: 51.1%); Osaka, 11,303.7 billion yen (14.3 %); Nagoya, 7,529.7 billion yen (9.5 %); Kanto Shinetsu, 5,692.7 billion yen (7.2 %) (see Figure 33).

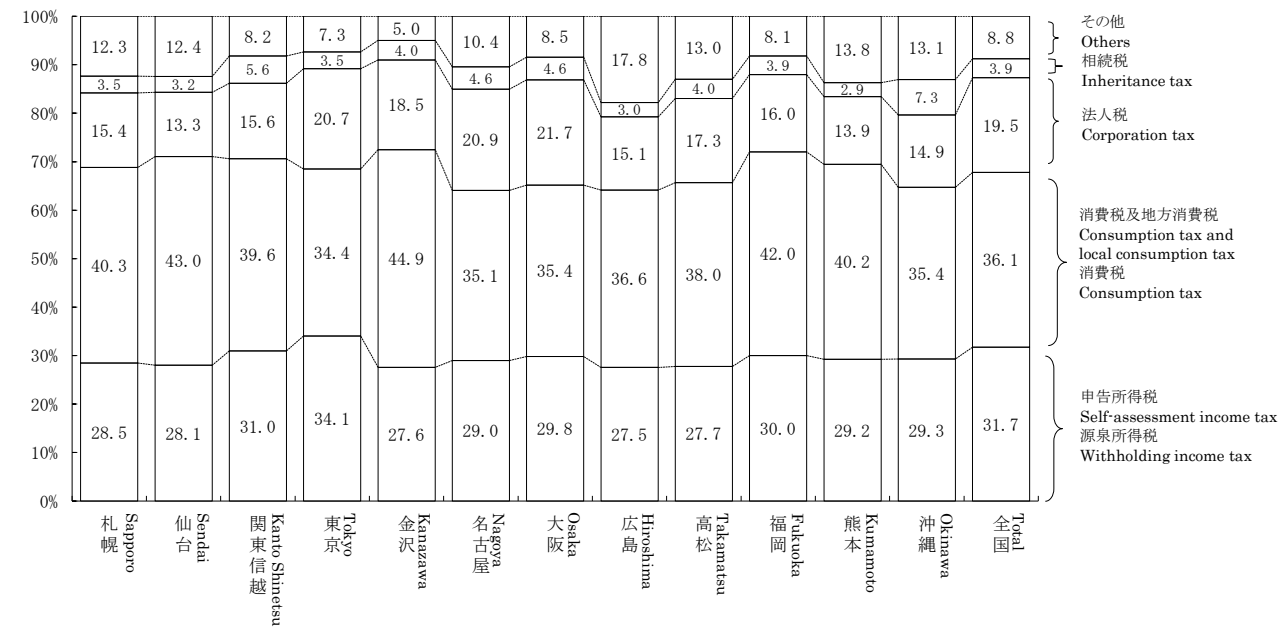
(第33図) 国税局別の徴収決定済額
Figure 33: Breakdown of the amount determined for collection of national tax by Regional Taxation Bureaus



また、国税局別に主要税目の構成をみると、各国税局とも消費税、消費税及地方消費税が最も高い比率となっている（第34図参照）。

Breakdown of the composition of major tax types by Regional Taxation Bureaus shows that consumption tax and local consumption tax represents the highest component rate in each Regional Taxation Bureaus (see Figure 34).

（第34図）国税局別徴収決定済額の構成
Figure 34: Composition of the amount determined for collection of national tax by Regional Taxation Bureaus



(注) 1 「相続税」には贈与税を含む。
2 「申告所得税」及び「源泉所得税」には復興特別所得税を含む。

Note : 1 Inheritance tax includes gift tax.
2 Self-assessment income tax and Withholding income tax includes Special Income Tax for Reconstruction.

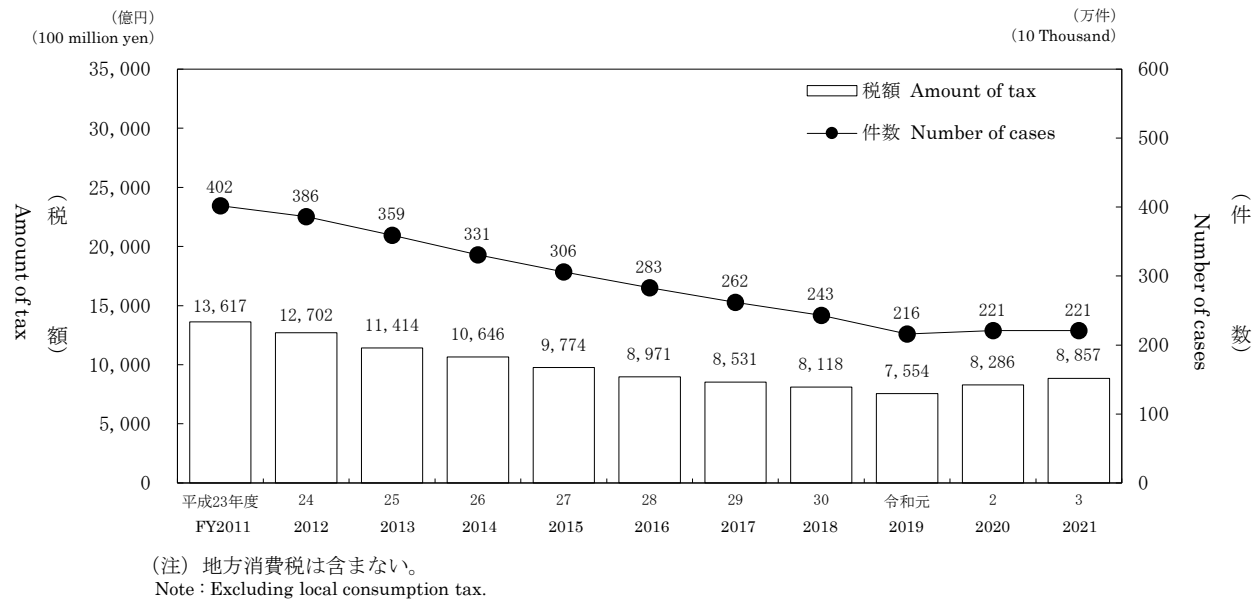
18 国税滞納
National tax delinquency

- (1) 令和3年度末における国税の整理中の滞納は、220.7万件（前年度220.8万件）8,857億円（同8,286億円）であり、前年に比べ件数は0.1万件（伸び率△0.1%）減少しており、税額は571億円（同6.9%）増加している（第35図参照）。

As of the end of FY 2021, the number of tax delinquencies in processing is 2,207 thousand (for the previous fiscal year, 2,208 thousand) and the amount of arrears is 885.7 billion yen (828.6 billion yen). Compared to the previous year, they decreased by 1 thousand (rate of increase: △0.1%), and increased by 57.1 billion yen (6.9 %) respectively (see Figure 35).

（第35図）年度末における整理中の滞納の件数、税額の推移

Figure 35: Number of tax delinquencies and Amount of arrears as of the end of the fiscal year, and Changes of amount of tax



- (2) 令和3年度末における整理中の滞納額を税目別にみると、消費税3,551億円（前年度3,245億円）、申告所得税2,392億円（同2,288億円）、法人税1,180億円（同1,081億円）の順になっている（第36表参照）。

Breakdown of the amount of arrears in processing by tax type is as follows: consumption tax, 355.1 billion yen (for the previous fiscal year 324.5 billion yen); Self-assessment income tax, 239.2 billion yen (228.8 billion yen); corporate tax, 118.0 billion yen (108.1 billion yen) (see Table 36).

（第36表）税目別の年度末における整理中の滞納

Table 36: Amount of arrears in processing by tax type

区 分 Type	令和2年度 FY2020		令和3年度 FY2021		
	件 数 Number of cases	税 額 Tax of amount	件 数 Number of cases	税 額 Tax of amount	税額の伸び率 Growth rate
	千件 Thousand	億円 100 million yen	千件 Thousand	億円 100 million yen	%
源泉所得税 Withholding income tax	322	1,053	326	1,137	7.9
申告所得税 Self-assessment income tax	908	2,288	857	2,392	4.6
法人税 Corporation tax	90	1,081	96	1,180	9.2
相続税 Inheritance tax	12	561	10	517	△ 7.9
消費税 Consumption tax	831	3,245	866	3,551	9.4
その他 Others	44	57	52	80	41.2
合 計 Grand total	2,208	8,286	2,207	8,857	6.9

- (注) 1 「源泉所得税」には源泉所得税及復興特別所得税を含む。
2 「申告所得税」には申告所得税及復興特別所得税を含む。
3 「相続税」には贈与税を含む。
4 「消費税」には地方消費税を含まない。
5 「税額の伸び率」は百万円単位により計算している。

Note: 1 "Withholding Income Tax" includes Withholding Income Tax and Special Income Tax for Reconstruction.
2 "Self-assessed Income Tax" includes Self-assessed Income Tax and Special Income Tax for Reconstruction.
3 Inheritance tax includes gift tax.
4 Excluding local consumption tax.
5 "Increase rate of tax amount" is calculated by million yen.

19 不服審査・訴訟事件

Administrative review / Litigation case

- (1) 令和3年度中の再調査の請求の発生件数は1,119件(前年度1,000件)で前年度に比べて119件(伸び率11.9%)増加している。前年度から繰り越された338件を含む要処理件数1,457件のうち、処理済件数は1,198件で、このうち再調査の請求人の請求が一部又は全部認められた請求認容件数は83件(前年度100件)、割合は6.9%(前年度10.0%)となっている(第37表参照)。

The number of requests for re-examination in FY 2021 is 1,119 which is 119 more (rate of increase: 11.9%) than the previous fiscal year (1,000).

Out of 1,457 cases necessary to dispose including 338 cases carried over from the previous year, 1,198 cases are already processed. From the viewpoint of disposition type, the number of cases where a part or all of the re-examination requestor were accepted is 83 (for the previous fiscal year, 100), which accounts for 6.9% (10.0%) of all cases (see Table 37).

(第37表) 再調査の請求の状況

Table37: Disposition of requests for re-examination

区 分 Type		再調査の請求件数 Number of the requests for re-examination		処理済件数 Number of already processed	請求認容件数 Number of claim accepted	割合 Percentage
		伸び率 Growth rate				
		件 Case	%	件 Case	件 Case	%
平成28年度	FY2016	1,674	△ 47.5	1,805	123	6.8
29	2017	1,814	8.4	1,726	213	12.3
30	2018	2,043	12.6	2,150	264	12.3
令和元	2019	1,359	△ 33.5	1,513	187	12.4
2	2020	1,000	△ 26.4	999	100	10.0
3	2021	1,119	11.9	1,198	83	6.9

(注) 1 平成27年度以前は、全て「異議申立て」に係るものである。

2 平成28年度以降について、税務署長等の処分が平成28年3月31日以前に行われている場合は、「異議申立て」に係るものである。

Note:1 Figures on or before FY2015 are the figures of requests for reinvestigation.

2 Figures on and after FY2016 include the figures of requests for reinvestigation for the decision made by the District Director of the Tax Office, etc. on or before March 31, 2016.

- (2) 令和3年度中の審査請求の請求件数は2,482件(前年度2,237件)で前年度に比べて245件(伸び率11.0%)増加している。前年度から繰り越された2,221件を含む要処理件数4,703件のうち、処理済件数は2,282件で、このうち審査請求人の請求が一部又は全部認められた認容件数は297件(前年度233件)、割合は13.0%(前年度10.0%)となっている(第38表参照)。

The number of the requests for reconsideration in FY 2021 is 2,482, which is 245 more (rate of increase: 11.0%) than the previous year (2,237).

Out of 4,703 cases necessary to dispose including 2,221 cases carried over from the previous year, 2,282 cases are already processed. From the viewpoint of disposition type, the number of cases where a part or all of claims of demurrers were accepted is 297 (for the previous year, 233), which accounts for 13.0% (10.0%) of all cases (see Table 38).

(第38表) 審査請求の状況

Table38: Disposition of requests for reconsideration

区 分 Type		審査請求件数 Number of requests for reconsideration		処理済件数 Number of already processed	認容件数 Number of claim accepted	割合 Percentage
			伸び率 Growth rate			
		件 Case	%	件 Case	件 Case	%
平成28年度	FY2016	2,488	18.6	1,959	241	12.3
29	2017	2,953	18.7	2,475	202	8.2
30	2018	3,104	5.1	2,923	216	7.4
令和元	2019	2,563	△ 17.4	2,846	375	13.2
2	2020	2,237	△ 12.7	2,328	233	10.0
3	2021	2,482	11.0	2,282	297	13.0

- (3) 令和3年度中に国側を被告とした訴訟の発生件数は189件(前年度165件)で、前年度に比べて24件(伸び率14.5%)増加している。訴訟が最終した件数は199件で、このうち原告が一部又は全部勝訴した原告勝訴件数は13件(前年度14件)、割合は6.5%(前年度7.8%)となっている(第39表参照)。

The number of tax litigations brought against the government (as defendant) in FY 2021 was 189 (compared to 165 in the previous year), 24 year-on-year (14.5% year-on-year). During the fiscal year, final court decisions were made on 199 cases, of which court decisions partly or fully in favor of plaintiffs were made in 13 cases (compared to 14 cases in the previous year), accounting for 6.5% (up from 7.8% in the previous year) of all cases (see Table 39).

(第39表) 国側を被告とした訴訟状況

Table39: Disposition of litigation cases (government as defendant)

区 分 Type		訴訟提起件数 Number of filed litigation cases		伸び率 Growth rate	訴訟最終結件数 Number of processed litigation cases	原告勝訴件数 Number of decisions in favor of plaintiffs	割合 Percentage
		件 Case	%		件 Case	件 Case	%
平成28年度	FY2016	230	△ 0.4		245	11	4.5
29	2017	199	△ 13.5		210	21	10.0
30	2018	181	△ 9.0		177	6	3.4
令和元	2019	223	23.2		216	21	9.7
2	2020	165	△ 26.0		180	14	7.8
3	2021	189	14.5		199	13	6.5

(注) 「訴訟提起件数」は事件区分の変更等の調整件数と本年度提起件数の合計である。

Note: "Number of filed litigation cases" means the sum of number of arranged cases such as change of jurisdiction and number of filed litigation cases for the current fiscal year.

20 国税犯則事件

National tax crime

- (1) 令和3年度における直接国税犯則事件に係る一審判決の件数は117件で、そのうち有罪件数は117件（有罪率100.0%）である（第40表参照）。

The number of first trials related to Direct National Tax Crime in FY 2021 is 117, of which the number of conviction cases is 117 (rate of conviction ruling: 100.0 %) (see Table 40).

（第40表）一審判決数及び有罪件数・率の累年比較

Table 40: Number of first trials, Comparison of the number and rate of conviction rulings by FY

区 分 Type	判決件数 Number of first trials	有 罪 Conviction ruling	
		件 数 Number of conviction ruling	率 Rate
	件 Case	件 Case	%
平成28年度 FY2016	100	100	100.0
29 2017	143	143	100.0
30 2018	122	122	100.0
令和元 2019	124	124	100.0
2 2020	87	86	98.9
3 2021	117	117	100.0

（注）件数には、上級審からの差戻し件数を含む。

Note : The number of cases contains the sending back number of cases from the higher court.

- (2) 令和3年度における間接国税犯則事件に係る通告処分件数は19件（前年度8件）である（第41表参照）。

The number of notification procedures related to Indirect National Tax Crime in FY2021 is 19 (for the previous year, 8) (see Table 41).

（第41表）通告処分件数の累年比較

Table 41: Comparison of the number of notification procedures by FY

区 分 Type	通告処分件数 Number of Notification procedure		計 Total	伸び率 Growth rate
	酒 税 Liquor tax	その他 Others		
	件 Case	件 Case	件 Case	%
平成28年度 FY2016	39	1	40	2.6
29 2017	36	1	37	△ 7.5
30 2018	18	—	18	△51.4
令和元 2019	20	—	20	11.1
2 2020	8	—	8	△ 60.0
3 2021	19	—	19	137.5

（注）税関分を含まない。

Note : Figures for customhouse are not included.

- (3) 令和3年度における査察事件に係る脱税額は102億円で、前年度より12億円（伸び率12.8%）増加し、1件あたりの脱税額は99百万円（前年度80百万円）となっている（第42表参照）。

The amount of tax evasion involved in criminal investigation cases in FY 2021 is 10.2 billion yen, which is 1.2 billion yen more (rate of increase:12.8 %) than the previous year. Average amount of tax evasion per case prosecuted is 99 million yen (for the previous year, 80 million yen) (see Table 42).

（第42表）査察事件の脱税額、1件あたりの脱税額（処理した事件に係る脱税額）

Table 42: Amount of tax evasion involved in criminal investigation cases and Amount of tax evasion per case.

区 分 Type	脱税額 Amount of tax evasion	伸び率 Growth rate	1件あたりの 脱税額
			Amount of tax evasion per case
	億円 100 million yen	%	百万円 million yen
平成28年度 FY2016	161	16.4	83
29 2017	135	△16.1	83
30 2018	140	3.6	77
令和元年度 2019	120	△14.4	73
2 2020	91	△24.5	80
3 2021	102	12.8	99

資料：査察課調

Source: Criminal Investigation Division

主な統計表の収録項目一覧

List of items of major statistical tables

申告所得税

Self-Assessment Income Tax

ページ Page	統計表の種類 Type of statistical table		分類方法 Method of classification	調査項目 Survey items										調査方法 Method of survey
				① 人員	② 所得金額	③ 所得控除額	④ 課税所得金額	⑤ 算出税額	⑥ 税額控除額	⑦ 源泉徴収税額	⑧ 申告納税額	⑨ 軽減（免除） 税額	⑩ 専従者給与（控除） 額	
54	2－1 課税状況	Statistics of Taxation	申告及び処理の 区分 Division of returns and cases processed											全数調査 Complete enumeration
60	(1) 申告及び処理の状況	Statistics of filing returns and cases processed		○	○						○			
61	(2) 既往年分の課税状況	Statistics of taxation in preceding years		○	○						○			
62	(3) 免除状況	Statistics of exemption		○	○							○		
62	(4) 都道府県別の課税状況	Statistics of taxation by prefecture		○	○						○			
69	2 所得階級別人員	Number of Income earners by Income Range	合計所得階級 Total income range											全数調査 Complete enumeration
72	(1) 所得階級別人員	Number of income earners by income range		○										
74	(2) 青色申告者	Income earners filing blue returns		○										
74	(3) 都道府県別の人員	Income earners by prefecture		○										
110	2－3 所得種類別人員、所得金額	Number of income earners by Income Type, and Amount of Income	所得の種類 Income type											全数調査 Complete enumeration
112	(1) 所得種類別内訳	Breakdown by income type		○	○									
118	(2) 所得種類別人員、所得金額の 累年比較	Yearly comparison of number of income earners by income type, and amount of income		○	○									
136	(3) 都道府県別の人員、所得金額	Number of income earners and amount of income by prefecture		○	○									
136	(4) 所得種類別（業種別）人員、 所得金額	Number of income earners by income type (business type)		○	○									
173	2－4 申告所得税標本調査結果 （抜粋）	Results of Sample Survey for Self-Assessment Income Tax (excerpt)	合計所得階級 Total income range											標本調査 Sample survey
174	(1) 総括表	Overview		○	○	○	○	○	○	○	○			
176	(2) 所得種類別表	Table by income type		○	○									
182	(3) 所得控除表	Table for income deductions		○		○								
183	(4) 税額控除表	Table for tax credits		○				○						
184	(5) 源泉徴収税額表	Table for amount of withholding income tax		○						○				
184	(6) 専従者表	Table for family employee		○									○	

① Number of taxpayers

② Amount of income

③ Amount of deduction

④ Amount of taxable income

⑤ Amount of calculated tax

⑥ Amount of tax credit

⑦ Amount of withholding income tax

⑧ Amount of self-assessment income tax

⑨ Amount of reduced (exempt) tax

⑩ Amount of salary (deduction) for family employee

源泉所得税

Withholding Income Tax

ページ Page	統計表の種類 Type of statistical table		分類方法 Method of classification	調査項目 Survey items										調査方法 Method of survey
				① 源泉徴収義務者数	② 人員	③ 支払金額	④給与所得				⑨ 税額	⑩ 譲渡利益総額		
							⑤ 人員	⑥ 給料・手当	⑦ 賞与	⑧ 給与				
	3-1 課税状況	Statistics of Taxation	所得種類別 By income type	○										全数調査 Complete enumeration
189	(1) 課税状況	Statistics of taxation										○		
189	(2) 加算税の状況	Statistics of additional tax										○		
189	(3) 源泉徴収義務者数	Number of withholding agents												
190	(4) 利子所得等の課税状況	Statistics of taxation on interest income, etc.					○					○		
190	(5) 配当所得の課税状況	Statistics of taxation on dividends					○					○		
192	(6) 特定口座内保管上場株式等の譲渡所得等の課税状況	Statistics of taxation on capital gains, etc., from listed shares, etc., kept in special accounts										○		
192	(7) 給与所得、退職所得の課税状況	Statistics of taxation on employment income and retirement income, etc.					○				○	○		
193	(8) 給与所得、退職所得の課税状況の累年比較	Yearly comparison of statistics of taxation on employment income and retirement income, etc.					○				○	○		
193	(9) 報酬・料金等の課税状況	Statistics of taxation on remuneration/fee, etc.					○					○		
194	(10) 非居住者等所得の課税状況	Statistics of taxation on non-residents, etc.					○					○		
195	(11) 都道府県別の課税状況	Breakdown of Statistics of taxation by prefecture								○	標本調査 Sample survey			
	3 民間給与実態統計調査結果(抜粋)	Results of the Statistical Survey of Actual Status for Salary in the Private Sector (excerpt)	規模別、業種別 By scale and by type of business	○			○							
197	(1) 源泉徴収義務者数、給与所得者数	Number of withholding agents and employment income earners					○							
198	(2) 給与額の累年比較	Yearly comparison of amount of salary							○	○		○		
199	(3) 給与階級別の給与所得者数、給与額	Breakdown of number of employment income earners and amount of salary by range of salary					○	○	○	○				
200	(4) 国税局別の給与所得者数、給与額	Breakdown of number of employment income earners and amount of salary by Regional Taxation Bureaus					○	○	○	○				
201	(5) 給与所得者数、給与総額及び税額の累年比較	Yearly comparison of number of employment income earners, total amount of salary and amount of tax					○			○	○			
202	(6) 給与階級別の給与所得者数、給与総額及び税額	Breakdown of number of employment income earners, total amount of salary and amount of tax by range of salary			○			○	○					

① Number of withholding agents

② Number of taxpayers

③ Amount paid

④ Employment income

⑤ Number of employees

⑥ Salaries and Allowances

⑦ Bonus

⑧ Pay

⑨ Amount of tax

⑩ Amount of capital gains

法人税
Corporation Tax

ページ Page	統計表の種類 Type of statistical table		分類方法 Method of classification	調査項目 Survey items										調査方法 Method of survey
				① (申告)法人数	② 事業 年度数	③ 所得 金額	④ 欠損 金額	⑤ 営業 収入 金額	⑥ 資本 金額	⑦ 支払 配当	⑧ 留保 金額	⑨ 交際 費・ 寄附 金	⑩ 税額	
210	4-1 課税状況	Statistics of Taxation	法人の種類別 By corporation type			○							○	全数調査 Complete enumeration
	(1) 現事業年度分の課税状況	Statistics of taxation for current accounting period											○	
210	(2) 既往事業年度分の課税状況	Statistics of taxation for preceding accounting periods			○	○							○	
211	(3) 法人数等の状況	Statistics of the number of corporations etc.		○	○	○	○						○	
211	(4) 加算税の状況	Statistics of additional tax											○	
212	(5) 都道府県別の課税状況	Statistics of taxation by prefecture			○	○							○	
214	(6) 都道府県別の法人数、 所得金額	Breakdown of the number of corporations and amount of income by prefecture		○		○								
216	4 法人数	Number of Corporations	決算期別、 資本金階級別 By settlement term and by capital range	○	○	○	○							全数調査 Complete enumeration
218	(2) 業種別の普通法人数	Number of ordinary corporations by industry type		○	○	○	○							
222	(3) 都道府県別の普通法人数	Number of ordinary corporations by prefecture		○	○	○	○							
224	(4) 所得階級・業種別の 普通法人数	Number of ordinary corporations by income value rank and industry type		○	○	○	○							
231	4-3 会社標本調査結果 (抜粋)	Results of the Corporation Sample Survey (excerpt)	資本金階級別 業種別 By capital range and by business range	○		○	○	○	○				○	標本調査 Sample survey
232	(1) 総括表	Overview		○		○	○							
233	(2) 利益及び欠損の状況	Statistics of profit and loss				○	○							
233	(3) 営業収入金額及び所得率	Amount of operating revenue and income ratio				○		○						
234	(4) 益金処分	Disposition of profit								○	○		○	
235	(5) 交際費等、寄附金、引当金、 減価償却費	Entertainment and social expenses, etc., Donation, Reserve fund, and Depreciation cost										○		
236	(6) 所得階級別法人数	Number of corporations by income range		○										
238	(7) 資本金階級別の同非別、 青白別、組織区分別法人数	Number of corporations by capital range and by classification of family/non family corporation, by classification of blue/white return, by organization type		○										
239	(8) 業種別、資本金階級別法人数	Numbers of corporations by business type and by capital range	業種別、 資本金階級別 By business type and by capital range	○										

① Number of corporations (those filed returns)

② Number of accounting periods

③ Amount of income

④ Amount of loss

⑤ Amount of operating revenue

⑥ Amount of capital

⑦ Dividend paid

⑧ Retained income

⑨ Entertainment and social expenses / Donation

⑩ Amount of tax

相続税
Inheritance Tax

ページ Page	統計表の種類 Type of statistical table		分類方法 Method of classification	調査項目 Survey items									調査方法 Method of survey
	① 被相続人数	② 相続人数		③ 取得財産価額	④ 課税価格	⑤ 税額控除	⑥ 相続税額	⑦ 納付（還付） 税額	⑧ 法定相続人	⑨ 加算税			
	5－1 申告・課税状況	Statistics of filing returns and Statistics of Taxation											
244	(1) 申告・課税状況	Statistics of filing returns and Statistics of Taxation	申告及び処理の 合計 Total of filing returns and cases processed	○	○	○	○	○	○	○			全数調査 Complete enumeration
245	(2) 課税状況の累年比較	Yearly comparison of statistics of taxation		○	○		○	○	○	○			
245	(3) 国税局別の課税状況	Statistics of taxation by Regional Taxation Bureaus		○	○		○		○	○			
246	(4) 課税状況における申告又は 処理の別	Statistics of filing returns or cases processed of Statistics of Taxation	申告及び処理の 区分 Classification of returns and cases prosessed	○	○		○		○				
246	(5) 加算税の状況	Statistics of additional tax	処理 Cases processed		○						○		
247	5 課税価格階級別 (1) 人員、課税価格、税額	Breakdown of Taxable amount class Number of persons, Taxable amount, and Amount of tax	課税価格階級別 By taxable value range	○			○			○	○		全数調査 Complete enumeration
248	(2) 法定相続人員別の被相続人数	Number of ancestors by numbers of legal heirs	法定相続人員別 By number of legal heirs	○									
249	(3) 国税局別被相続人の数	Number of ancestors by Regional Taxation Bureaus	課税価格階級別 By taxable value range	○									
250	5－3 相続財産種類別 被相続人数、取得財産価額	Breakdown of Inherited Property by Type Number of ancestors, and Value of properties acquired	取得財産の種類別 By type of inherited property	○		○	○						全数調査 Complete enumeration

① Number of ancestors

② Number of heirs

③ Amount of value of properties acquired

④ Taxable value

⑤ Tax credit

⑥ Amount of inheritance tax

⑦ Amount of tax payment / Amount of refund

⑧ Legal heir

⑨ Additional tax

贈 与 税
Gift Tax

ページ Page	統 計 表 の 種 類 Type of statistical table		分 類 方 法 Method of classification	調 査 項 目 Survey items									調査方法 Method of survey
				① 人員	② 取得財産価額	③ 税額控除	④ 納付税額	⑤ 加算税	⑥ 外国税額控除後の額	⑦ 住宅取得等資金の額	⑧ 教育資金の非課税提出額等	⑨ 結婚・子育て資金の非課税提出額等	
	6－1	申告・課税状況	Statistics of filing returns and Statistics of Taxation										
256	(1)	申告・課税状況（合計分）	Statistics of filing returns and Statistics of Taxation(Total)	申告及び処理の 合計 Total of filing returns and cases processed	○	○	○	○	○	○	○	○	全数調査 Complete enumeration
258	(2)	課税状況の累年比較（合計分）	Yearly comparison of statistics of taxation (Total)		○	○	○						
258	(3)	課税状況における申告又は処理の別	Statistics of filing returns or cases processed of Statistics of Taxation	申告及び処理の 区分 Classification of returns and cases processed	○	○	○						
259	(4)	国税局別の課税状況（合計分）	Statistics of taxation by Regional Taxation Bureaus	申告及び処理の 合計 Total of filing returns and cases processed	○	○	○						
259	(5)	加算税の状況	Statistics of additional tax	処理 Cases processed	○			○					
	6	贈与財産価額階級別	Breakdown of Donated Property by Value Range										
260	(1)	人員、取得財産価額、税額	Number of persons, Value of properties acquired, Amount of tax	課税価格階級別 By taxable value range	○	○	○		○				全数調査 Complete enumeration
261	(2)	国税局別の人員（合計分）	Number of persons by Regional Taxation Bureaus (Total)		○								
262	6－3	贈与財産種類別 受贈人員、取得財産価額	Breakdown of Donated Property by Type Number of donees and value of properties acquired	取得財産の種類別 By type of inherited property	○	○							全数調査 Complete enumeration

① Number of persons

② Amount of value of properties acquired

③ Tax credit

④ Amount of tax payment

⑤ Additional tax

⑥ Amount of tax after credit for foreign tax

⑦ Value of the acquisition of a residence by fund donation

⑧ Amount of tax-exempt donation for educational funds

⑨ Amount of tax-exempt donation for marriage and childcare funds

消 費 税
Consumption Tax

ページ Page	統 計 表 の 種 類 Type of statistical table		分 類 方 法 Method of classification	調 査 項 目 Survey items					調査方法 Method of survey
				① 申告及び 処理件数	② 納税申告 額	③ 還付税額	④ 加算税	⑤ 届出件数	
268	7	消費税	Consumption Tax						
268	(1)	課税状況	Statistics of taxation	申告の種類別 By type of return	○	○	○	○	全数調査 Complete enumeration
269	(2)	課税事業者等届出件数	Number of notifications of taxable business enterprises,etc.					○	
269	(3)	税関分の課税状況	Statistics of taxation for customs		○	○			
270	(4)	都道府県別課税状況等	Statistics of taxation by prefecture		○	○	○	○	

① Number of filing returns and cases processed

② Amount of tax declared

③ Amount of refund tax

④ Additional tax

⑤ Number of notifications

酒 税

Liquor Tax

ページ Page	統計表の種類 Type of statistical table		分類方法 Method of classification	調査項目 Survey items								調査方法 Method of survey
				① 課税数量	② 税額	③ 製成数量	④ 販売（消費） 数量	⑤ 製造場数	⑥ 販売場数	⑦ 製造者数	⑧ 販売者数	
277	8－1	酒税関係総括表	Overview Related to Liquor Tax	○	○	○	○	○	○			全数調査 Complete enumeration
278	8－2	課税状況	Statistics of Taxation	○	○							
284	8－3	製成数量	Volume of Production			○						
288	8－4	販売（消費）数量	Volume of Sales (Consumption)				○		○	○	○	
292	8－5	免許場数	Number of Licensed Sites						○	○	○	
			酒類の種類別、 免許の種類別 By type of liquor, by type of license									

① Taxable volume
② Amount of tax
③ Volume of production
④ Volume of sales (consumption)
⑤ Number of licensed manufacturing factories
⑥ Number of licensed sites to sell liquors
⑦ Number of licensed manufacturers
⑧ Number of licensed distributors

その他の間接税

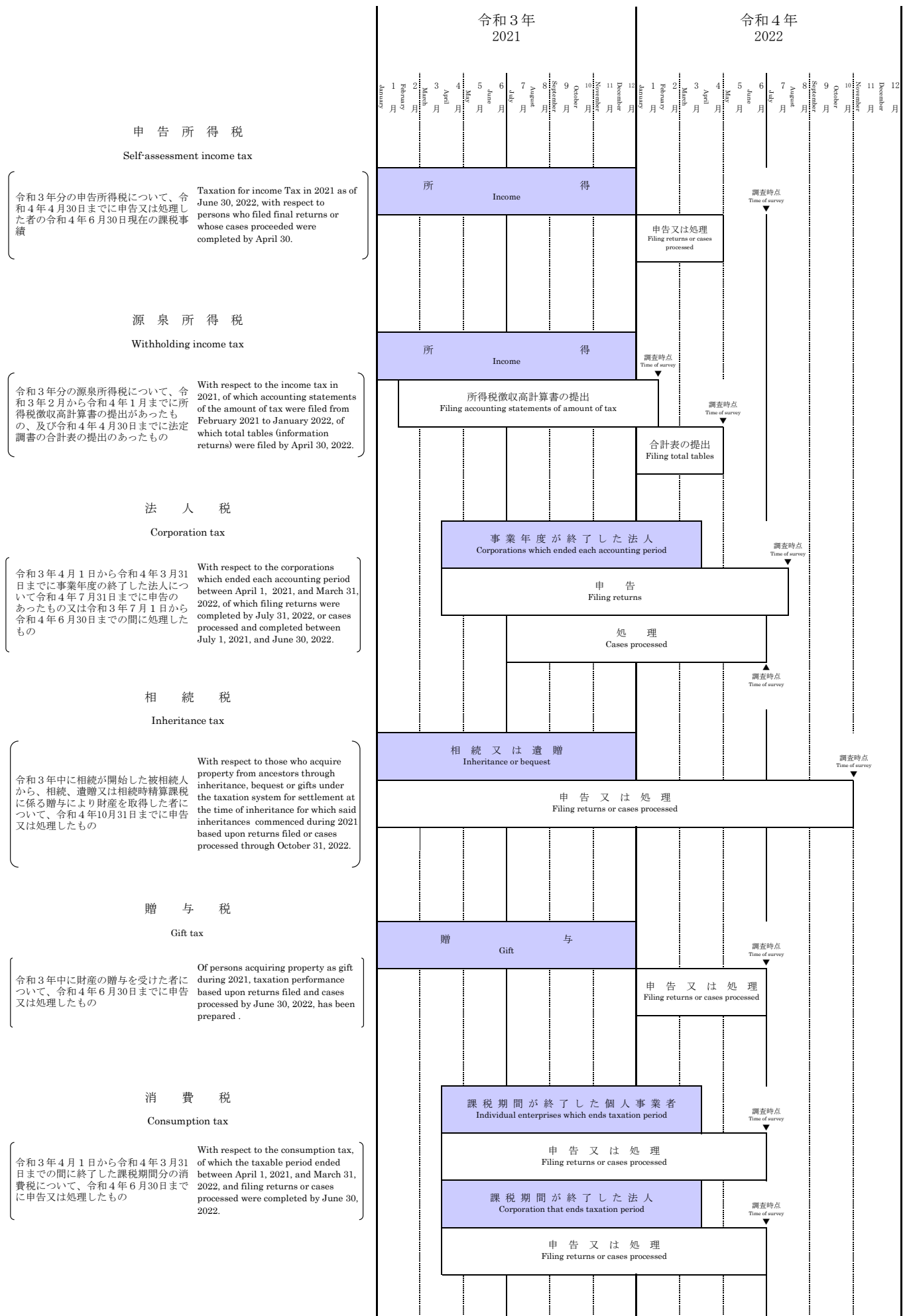
Other Indirect Taxes

ページ Page	統計表の種類 Type of statistical table		分類方法 Method of classification	調査項目 Survey items							調査方法 Method of survey
				① 課税状況	② 課税状況の 累年比較	③ 免除状況	④ 関係場数等	⑤ 税関分の課税 状況等	⑥ 国税局別課税 状況	⑦ 特別徴収義務者 数	
301	9	たばこ税及びたばこ特別税	Tobacco Tax and Special Tobacco Surtax	○	○	○	○	○			全数調査 Complete enumeration
303	10	揮発油税及び地方揮発油税	Gasoline Tax and Local Gasoline Tax	○	○	○	○	○	○		
306	11	航空機燃料税	Aviation Fuel Tax	○	○	○	○				
307	12	石油ガス税	Liquefied Petroleum Gas Tax	○	○	○	○		○		
309	13	石油石炭税	Petroleum and Coal Tax	○	○	○	○	○			
311	14	印紙税	Stamp Tax	○	○						
312	15	電源開発促進税	Promotion of Power-Resources Development Tax	○	○		○				
313	16	国際観光旅客税	International Tourist Tax	○			○	○		○	

① Statistics of taxation
② Yearly comparison of statistics of taxation
③ Statistics of exemption
④ Number of involved places, etc.
⑤ Statistics of taxation for custom house
⑥ Statistics of taxation by Regional Taxation Bureaus
⑦ Number of special tax collectors

主な統計表の調査対象期間と調査時点

Subjects and periods covered by the survey for major statistical tables



酒 税

Liquor tax

令和3年4月1日から令和4年3月31日までの間に製造場から移出された酒類について、令和4年4月30日までに申告又は処理したもの

With respect to the liquors which were shipped from manufacturing factories between April 1, 2021, and March 31, 2022, of which filing or cases processed were completed by April 30, 2022.

たばこ税及びたばこ特別税

Tobacco tax and Special tobacco surtax

航空機燃料税

Aviation fuel tax

石油石炭税

Petroleum and coal tax

令和3年4月1日から令和4年3月31日までの課税事績

揮発油税及び地方揮発油税

Gasoline tax and Local gasoline tax

石油ガス税

Liquefied petroleum gas tax

電源開発促進税

Promotion of power/resources development tax

Taxation achieved between April 1, 2021, and March 31, 2022.

国 際 観 光 旅 客 税

International Tourist Tax

令和3年4月1日から令和4年3月31日までの本邦からの出国に係る人員及び税額について、令和3年6月1日から令和4年5月31日までの納付事績及び令和3年4月1日から令和4年3月31日までの処理事績

With respect to the number of taxable passengers and the amount of tax on departure from Japan between April 1, 2021 and March 31, 2022, the status of payment of the international tourist tax between June 1, 2021 and May 31, 2022 and the status of taxation for the international tourist tax which were processed by the District Director of the Tax Offices between April 1, 2021 and March 31, 2022.

印 紙 税

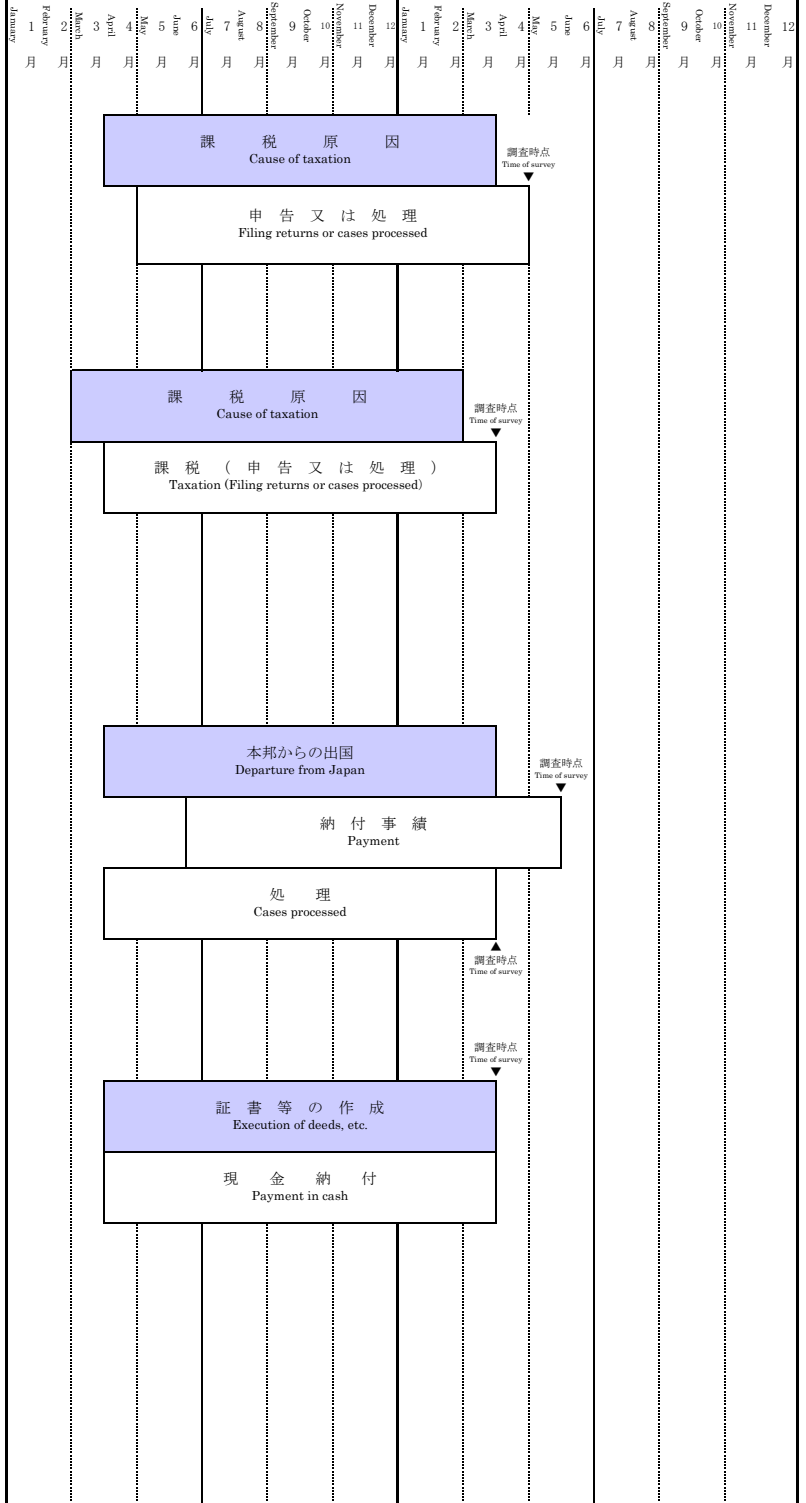
Stamp tax

令和3年4月1日から令和4年3月31日までに現金納付のあったもの

With respect to the stamp tax paid in cash between April 1, 2021, and March 31, 2022.

令和3年
2021

令和4年
2022



第 I 編 総 括 編

Part I Overview

1 総 括 Overview

1 総括

Overview

1－1 租税及び印紙収入

Tax and Stamp Revenues

(1) 租税及び印紙収入決算額調べ

Survey of the Amount settled of Tax and Stamp Revenues

区 分 Type	徴収決定済額 Amount determined for collection			収納済額 Collected amount ②	不納欠損額 Loss through non-payment	収納未済額 Amount in arrears ③
	本年度発生分 Accrual in current fiscal year	前年度分繰越等 Amount carried forward from the previous fiscal year, etc.	計 Total ①			
平成23年度 FY2011	45,264,133	2,092,409	47,356,542	45,262,168	118,951	1,975,423
24 2012	46,921,671	1,939,095	48,860,765	46,917,960	114,521	1,828,285
25 2013	50,201,614	1,813,970	52,015,584	50,180,052	137,284	1,698,249
26 2014	57,353,227	1,684,472	59,037,699	57,236,124	132,976	1,688,599
27 2015	62,663,891	1,656,063	64,319,954	62,601,554	127,955	1,590,446
28 2016	62,292,515	1,553,902	63,846,417	62,242,241	104,088	1,500,088
29 2017	65,530,439	1,451,328	66,981,767	65,453,105	84,472	1,444,189
30 2018	67,242,664	1,397,973	68,640,637	67,147,902	78,250	1,414,484
令和元年度 2019	66,848,994	1,346,599	68,195,592	66,347,765	77,622	1,770,206
2 2020	72,014,591	1,642,030	73,656,621	71,234,160	50,165	2,372,297
3 2021	74,324,503	1,944,996	76,269,499	74,583,230	60,332	1,625,937
所得税 Income tax						
源泉所得税 Withholding tax	20,070,517	176,163	20,246,680	20,115,078	8,481	123,121
申告所得税 Self-assessment tax	4,036,641	315,614	4,352,255	4,053,570	11,747	286,938
計 Total	24,107,158	491,777	24,598,935	24,168,648	20,228	410,058
法人税 Corporation tax	15,140,229	302,368	15,442,596	15,272,438	8,534	161,624
相続税 Inheritance tax	2,985,801	113,878	3,099,679	2,814,932	2,631	282,116
地価税 Land value tax	—	184	184	10	20	154
消費税 Consumption tax	4	3,522	3,526	137	256	3,133
消費税及地方消費税 Consumption tax and local consumption tax	27,684,731	842,200	28,526,931	27,888,743	28,622	609,566
(消費税分) Consumption tax	—	—	—	21,779,282	—	—
(地方消費税分) Local consumption tax	—	—	—	6,109,462	—	—
酒税 Liquor tax	1,070,405	740	1,071,146	1,070,465	6	675
たばこ税 Tobacco tax	407,664	9	407,672	407,669	0	3
揮発油税 Gasoline tax	2,018,991	169,934	2,188,925	2,032,018	23	156,884
石油ガス税 Liquefied petroleum gas tax	4,713	135	4,848	4,821	—	26
航空機燃料税 Aviation fuel tax	12,288	18,746	31,034	30,352	—	682
石油石炭税 Petroleum and coal tax	4,752	0	4,752	4,752	—	0
電源開発促進税 Promotion of power/resources development tax	316,764	—	316,764	316,764	—	—
国際観光旅客税 International Tourist Tax	1,422	641	2,063	1,982	—	81
自動車重量税 Motor vehicle tonnage tax	133,632	0	133,632	133,632	—	0
関税 Customs duty	—	—	—	—	—	—
とん税 Tonnage tax	—	—	—	—	—	—
その他の Others	—	24	24	3	4	17
印紙収入 Stamp revenue	435,950	837	436,787	435,863	7	916
一般会計分計 Total for General Account	74,324,503	1,944,996	76,269,499	74,583,230	60,332	1,625,937
地方法人税(特) Local Corporation tax (SA)	1,925,403	14,655	1,940,058	1,931,213	177	8,669
地方道路税(特) Local road tax (SA)	—	3	3	0	3	—
地方揮発油税(特) Local gasoline tax (SA)	216,024	18,180	234,203	217,418	—	16,786
石油ガス税(譲与分)(特) Liquefied petroleum gas tax (transferred) (SA)	4,713	135	4,848	4,821	—	26
航空機燃料税(譲与分)(特) Aviation fuel tax (transferred) (SA)	9,508	5,356	14,864	14,664	—	200
自動車重量税(譲与分)(特) Motor vehicle tonnage tax (transferred) (SA)	97,565	0	97,565	97,565	—	0
特別とん税(特) Special tonnage tax (SA)	—	—	—	—	—	—
地方法人特別税(特) Special Local Corporation tax (SA)	—	—	—	—	—	—
特別法人事業税(特) Special Business tax (SA)	—	—	—	—	—	—
たばこ特別税(特) Special tobacco surtax (SA)	49,876	0	49,876	49,876	0	0
復興特別所得税(特) Special Income Tax for Reconstruction (SA)	505,113	6,810	511,923	506,226	149	5,547
復興特別法人税(特) Special Corporate Income Tax for Reconstruction (SA)	107	1,138	1,245	178	98	969
総計 Grand Total	77,132,812	1,991,272	79,124,084	77,405,191	60,759	1,658,134

調査期間：令和3年4月1日から令和4年3月31日

- (注) 1 「徴収決定済額」の「前年度分繰越等」欄は、前年度分の収納未済額のほか、過年度に係る延納許可の取消等、延滞税の発生、減額更正等による徴収決定済額の異動を含んだものである。
- 2 「相続税」には、贈与税が含まれている。
- 3 記号※は、「区分」欄の「消費税」及び「消費税及び地方消費税」の合計から地方消費税分を除いたものである。このため、「一般会計」及び「総計」欄においては②－④＝⑤とはならない。
- 4 「区分」欄の「地方法人税(特)」以下は、特別会計分である。
- 5 上記⑦欄以外の「一般会計」と「特別会計」の計数は、便宜上各税目の合計額を按分したものである。

(単位：百万円、%)

(In millions of yen, %)

還付金支払 決定済額 Amount determined for payment of refund	収納未済 額割合 Ratio of loss through non- payment	国税庁分歳入決 算額 Amount settled of NTA revenue	税関分・総務省分 郵便事業株式会社分 歳入決算額 Amount settled of Custom house and MIC and Japan Post	租税及び印紙収 入決算額 Amount settled of Tax and Stamp revenues	国税庁 決算額 の割合 Ratio of Amount settled of NTA revenue	区 分 Type
④	③／①	⑤ (②-④)	⑥	⑦ (⑤+⑥)	⑤／⑦	
6,249,782	4.2	37,166,749	8,008,648	45,175,396	82.3	平成23年度 FY2011
6,180,157	3.7	38,877,503	8,171,739	47,049,242	82.6	24 2012
6,211,046	3.3	42,100,868	9,126,570	51,227,438	82.2	25 2013
7,737,904	2.8	46,575,192	11,273,979	57,849,171	80.5	26 2014
9,982,985	2.5	49,253,326	10,716,045	59,969,372	82.1	27 2015
9,756,286	2.3	49,038,668	9,917,589	58,956,257	83.2	28 2016
10,150,164	2.2	51,898,064	10,482,190	62,380,254	83.2	29 2017
10,634,543	2.1	53,152,471	11,071,653	64,224,124	82.8	30 2018
11,607,610	2.6	51,196,898	10,978,237	62,175,135	82.3	令和元年度 2019
12,489,307	3.2	54,663,922	10,269,091	64,933,013	84.2	2 2020
13,225,323	2.1	57,114,198	9,923,688	67,037,885	85.2	3 2021
2,581,883	0.6	17,533,195	—	17,533,195	100.0	源泉所得税 Withholding tax
204,567	6.6	3,849,004	—	3,849,004	100.0	申告所得税 Self-assessment tax
2,786,449	1.7	21,382,199	—	21,382,199	100.0	計 Total
1,629,608	1.0	13,642,830	—	13,642,830	100.0	法人税 Corporation tax
44,687	9.1	2,770,245	—	2,770,245	100.0	相続税 Inheritance tax
—	83.7	10	—	10	100.0	地価税 Land value tax
1	88.9	※ 14,958,764	6,929,849	※ 21,888,613	※ 68.3	消費税 Consumption tax
8,686,406	2.1	—	—	—	—	消費税及地方消費税 Consumption tax and local consumption tax
6,820,654	—	—	—	—	—	(消費税分) Consumption tax
1,865,753	—	—	—	—	—	(地方消費税分) Local consumption tax
762	0.1	1,069,703	62,422	1,132,125	94.5	酒税 Liquor tax
9	0.0	407,660	498,007	905,666	45.0	たばこ税 Tobacco tax
1	7.2	2,032,016	44,162	2,076,178	97.9	揮発油税 Gasoline tax
4	0.5	4,817	—	4,817	100.0	石油ガス税 Liquefied petroleum gas tax
4	2.2	30,348	—	30,348	100.0	航空機燃料税 Aviation fuel tax
66,284	0.0	△ 61,532	697,081	635,549	—	石油石炭税 Petroleum and coal tax
572	0.0	316,193	—	316,193	100.0	電源開発促進税 Promotion of power/resources development tax
119	3.9	1,863	15	1,878	99.2	国際観光旅客税 International Tourist Tax
5,403	0.0	128,229	259,370	387,600	33.1	自動車重量税 Motor vehicle tonnage tax
—	—	—	893,416	893,416	—	関税 Customs duty
—	—	—	9,368	9,368	—	とん税 Tonnage tax
—	70.5	3	—	3	100.0	その他 Others
5,012	0.2	430,851	529,997	960,848	44.8	印紙収入 Stamp duty revenue
13,225,323	2.1	57,114,198	9,923,688	67,037,885	85.2	一般会計分計 Total for General Account
49,818	0.4	1,881,394	—	1,881,394	100.0	地方法人税 (特) Local Corporation tax (SA)
—	0.0	0	—	0	—	地方道路税 (特) Local road tax (SA)
0	7.2	217,417	4,725	222,142	97.9	地方揮発油税 (特) Local gasoline tax (SA)
4	0.5	4,817	—	4,817	100.0	石油ガス税 (譲与分) (特) Liquefied petroleum gas tax (transferred) (SA)
1	1.3	14,663	—	14,663	100.0	航空機燃料税 (譲与分) (特) Aviation fuel tax (transferred) (SA)
3,945	0.0	93,621	189,367	282,988	33.1	自動車重量税 (譲与分) (特) Motor vehicle tonnage tax (transferred) (SA)
—	—	—	11,710	11,710	—	特別とん税 (特) Special tonnage tax (SA)
—	—	—	35,219	35,219	—	地方法人特別税 (特) Special Local Corporation tax (SA)
—	—	—	1,831,646	1,831,646	—	特別法人事業税 (特) Special Business tax (SA)
0	0.0	49,876	62,103	111,979	44.5	たばこ特別税 (特) Special tobacco surtax (SA)
58,476	1.1	447,750	—	446,667	100.2	復興特別所得税 (特) Special Income Tax for Reconstruction (SA)
1,261	77.8	△ 1,083	—	0	—	復興特別法人税 (特) Special Corporate Income Tax for Reconstruction (SA)
13,338,829	2.1	59,822,654	12,058,458	71,881,112	83.2	総計 Grand Total

Period covered by Survey: From April 1, 2021, to March 31, 2022

Note: 1 "Amount carried forward from the previous fiscal year, etc." in the column of "Amount determined for collection" includes the changes of amount determined for collection for the past fiscal years due to canceling approval of postponing of tax payment, accrued delinquent tax, correction for reduction, etc. other than amount in arrears for the previous fiscal year.

2 The gift tax is included in the inheritance tax.

3 (※) shows the amount of consumption tax included in the column "Consumption tax and Local consumption tax". Therefore, it does not become ② - ④ = ⑤ in "General account" and "Total" columns.

4 "SA" in the column "Type (SA)" and others shows Special Account revenue.

5 Figures of "General Account" and "Special Account" except for the column of ⑦ are computed proportionally from the total of each tax item for convenience.

(2) 決算額（一般会計分）の累年比較

Yearly Comparison of Amount settled (for General Account Revenue)

税 目 Tax Items		平成23年度 FY2011		24 FY2012		25 FY2013		26 FY2014		27 FY2015	
		決 算 額 Amount settled	構成比 Component ratio	決 算 額 Amount settled	構成比 Component ratio	決 算 額 Amount settled	構成比 Component ratio	決 算 額 Amount settled	構成比 Component ratio	決 算 額 Amount settled	構成比 Component ratio
1 所得税	源泉所得税	11,010,764	25.7	11,472,513	26.1	12,759,155	27.2	14,026,721	26.0	14,773,154	26.2
	申告所得税	2,465,427	5.8	2,519,974	5.7	2,771,658	5.9	2,763,507	5.1	3,033,983	5.4
	計	13,476,192	31.5	13,992,487	31.9	15,530,813	33.1	16,790,227	31.1	17,807,137	31.6
2 法人税		9,351,426	21.8	9,758,311	22.2	10,493,718	22.3	11,031,608	20.4	10,827,403	19.2
3 相続税		1,474,381	3.4	1,503,946	3.4	1,574,336	3.4	1,882,858	3.5	1,968,440	3.5
4 地価税		145	0.0	15	0.0	116	0.0	1	0.0	4	0.0
5 消費税		10,194,597	23.8	10,350,429	23.6	10,829,301	23.1	16,028,958	29.7	17,426,292	31.0
6 酒税		1,369,318	3.2	1,349,638	3.1	1,370,852	2.9	1,327,564	2.5	1,338,006	2.4
7 たばこ税		1,031,547	2.4	1,017,942	2.3	1,037,548	2.2	918,706	1.7	953,553	1.7
8 揮発油税		2,648,399	6.2	2,621,915	6.0	2,574,263	5.5	2,486,350	4.6	2,464,555	4.4
9 石油ガス税		11,301	0.0	10,713	0.0	10,265	0.0	9,677	0.0	9,201	0.0
10 航空機燃料税		46,247	0.1	49,360	0.1	52,188	0.1	52,090	0.1	51,312	0.1
11 石油石炭税		519,103	1.2	566,946	1.3	599,473	1.3	630,715	1.2	630,446	1.1
12 電源開発促進税		331,379	0.8	328,049	0.7	328,292	0.7	321,069	0.6	315,908	0.6
13 国際観光旅客税		-	-	-	-	-	-	-	-	-	-
14 自動車重量税		447,754	1.0	396,894	0.9	381,356	0.8	372,773	0.7	384,930	0.7
15 関税		874,227	2.0	897,230	2.0	1,034,379	2.2	1,073,104	2.0	1,048,742	1.9
16 とん税		9,681	0.0	9,829	0.0	9,972	0.0	9,989	0.0	9,914	0.0
17 その他		32	0.0	27	0.0	6	0.0	18	0.0	13	0.0
18 印紙収入		1,046,873	2.4	1,077,676	2.5	1,126,069	2.4	1,034,992	1.9	1,049,547	1.9
19 合計		42,832,602	100.0	43,931,407	100.0	46,952,947	100.0	53,970,700	100.0	56,285,403	100.0

(注) この表は、「(1) 租税及び印紙収入決算額調べ」の「租税及び印紙収入決算額⑦」欄の一般会計分の累年比較を示したものである。

1 Income tax (withholding tax, self-assessment tax, Total)

2 Corporation tax

3 Inheritance tax

4 Land value tax

5 Consumption tax

6 Liquor tax

7 Tobacco tax

8 Gasoline tax

9 Liquefied petroleum gas tax

10 Aviation fuel tax

11 Petroleum and coal tax

12 Promotion of power-resources development tax

13 International Tourist Tax

14 Motor vehicle tonnage tax

15 Customs duty

16 Tonnage tax

17 Others

18 Stamp revenue

19 Grand Total

(単位：百万円、%)

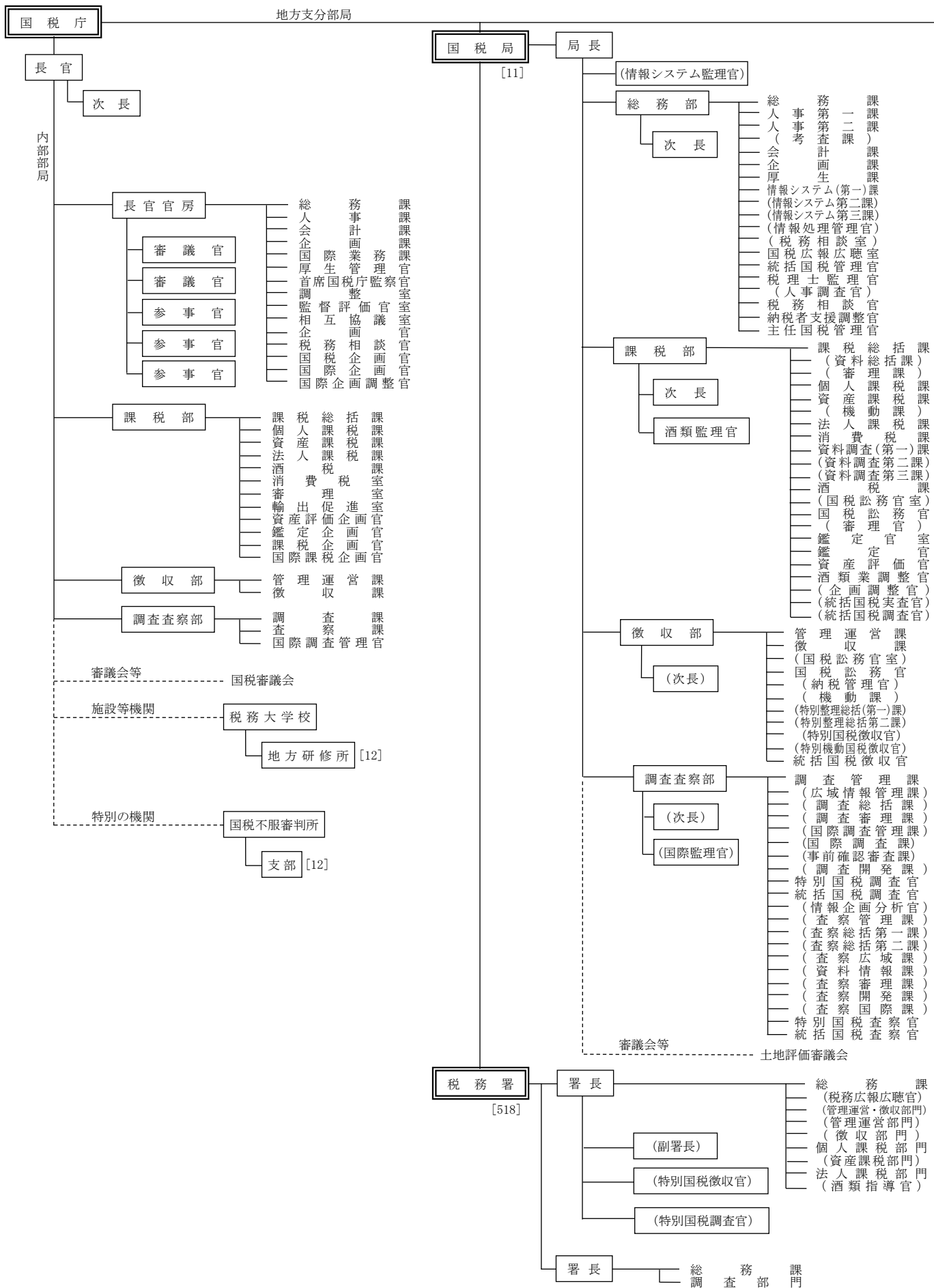
(In millions of yen, %)

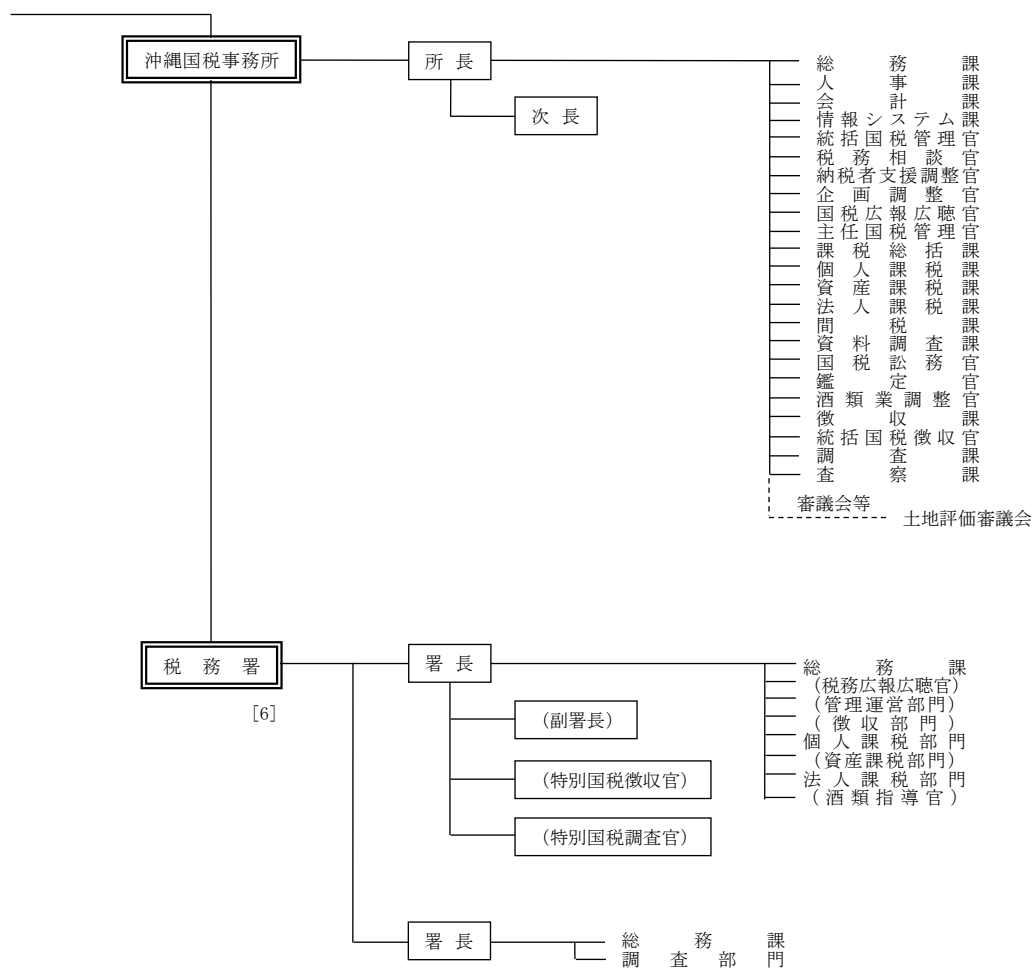
28 FY2016		29 FY2017		30 FY2018		令和元 FY2019		2 FY2020		3 FY2021		税 目 Tax Items
決 算 額 Amount settled	構成比 Component ratio	決 算 額 Amount settled	構成比 Component ratio	決 算 額 Amount settled	構成比 Component ratio	決 算 額 Amount settled	構成比 Component ratio	決 算 額 Amount settled	構成比 Component ratio	決 算 額 Amount settled	構成比 Component ratio	
14,485,964	26.1	15,627,121	26.6	16,564,998	27.4	15,937,487	27.3	15,997,575	26.3	17,533,195	26.2	源泉所得税
3,125,101	5.6	3,254,444	5.5	3,335,580	5.5	3,233,201	5.5	3,192,215	5.2	3,849,004	5.7	申告所得税
17,611,065	31.7	18,881,565	32.1	19,900,578	33.0	19,170,688	32.8	19,189,790	31.6	21,382,199	31.9	所 得 税 計
10,328,900	18.6	11,995,303	20.4	12,318,027	20.4	10,797,110	18.5	11,234,626	18.5	13,642,830	20.4	法 人 税
2,131,394	3.8	2,291,952	3.9	2,333,324	3.9	2,300,473	3.9	2,314,539	3.8	2,770,245	4.1	相 続 税
6	0.0	1	0.0	40	0.0	4	0.0	3	0.0	10	0.0	地 価 税
17,228,172	31.1	17,513,862	29.8	17,680,881	29.3	18,352,699	31.4	20,971,366	34.5	21,888,613	32.7	消 費 税
1,319,504	2.4	1,304,098	2.2	1,275,127	2.1	1,247,287	2.1	1,133,617	1.9	1,132,125	1.7	酒 税
914,171	1.6	864,245	1.5	861,294	1.4	873,699	1.5	839,819	1.4	905,666	1.4	た ば こ 税
2,434,237	4.4	2,396,225	4.1	2,347,842	3.9	2,280,815	3.9	2,058,244	3.4	2,076,178	3.1	揮 発 油 税
8,690	0.0	8,228	0.0	7,595	0.0	6,764	0.0	4,625	0.0	4,817	0.0	石 油 ガ ス 税
51,362	0.1	52,217	0.1	52,661	0.1	50,802	0.1	8,522	0.0	30,348	0.0	航空機燃料税
701,966	1.3	690,790	1.2	701,350	1.2	638,327	1.1	607,754	1.0	635,549	0.9	石 油 石 炭 税
319,670	0.6	325,672	0.6	322,045	0.5	315,849	0.5	311,017	0.5	316,193	0.5	電源開発促進税
-	-	-	-	6,888	0.0	44,357	0.1	1,041	0.0	1,878	0.0	国際観光旅客税
391,506	0.7	377,834	0.6	394,444	0.7	388,058	0.7	398,517	0.7	387,600	0.6	自動車重量税
939,010	1.7	1,024,089	1.7	1,071,123	1.8	941,216	1.6	819,469	1.3	893,416	1.3	関 税
9,839	0.0	9,875	0.0	10,255	0.0	10,170	0.0	9,190	0.0	9,368	0.0	と ん 税
2	0.0	10	0.0	1	0.0	2	0.0	1	0.0	3	0.0	そ の 他
1,079,147	1.9	1,051,520	1.8	1,072,909	1.8	1,023,211	1.8	919,463	1.5	960,848	1.4	印 紙 収 入
55,468,640	100.0	58,787,489	100.0	60,356,385	100	58,441,533	100.0	60,821,604	100.0	67,037,885	100.0	合 計

Note: This table shows yearly comparison of the part for general account revenues in the column of "Amount settled of Tax and Stamp revenues ㊦" of "Survey of the Amount settled of Tax and Stamp Revenues".

1-2 国税庁機構図

令和3年度 定員：55,954人

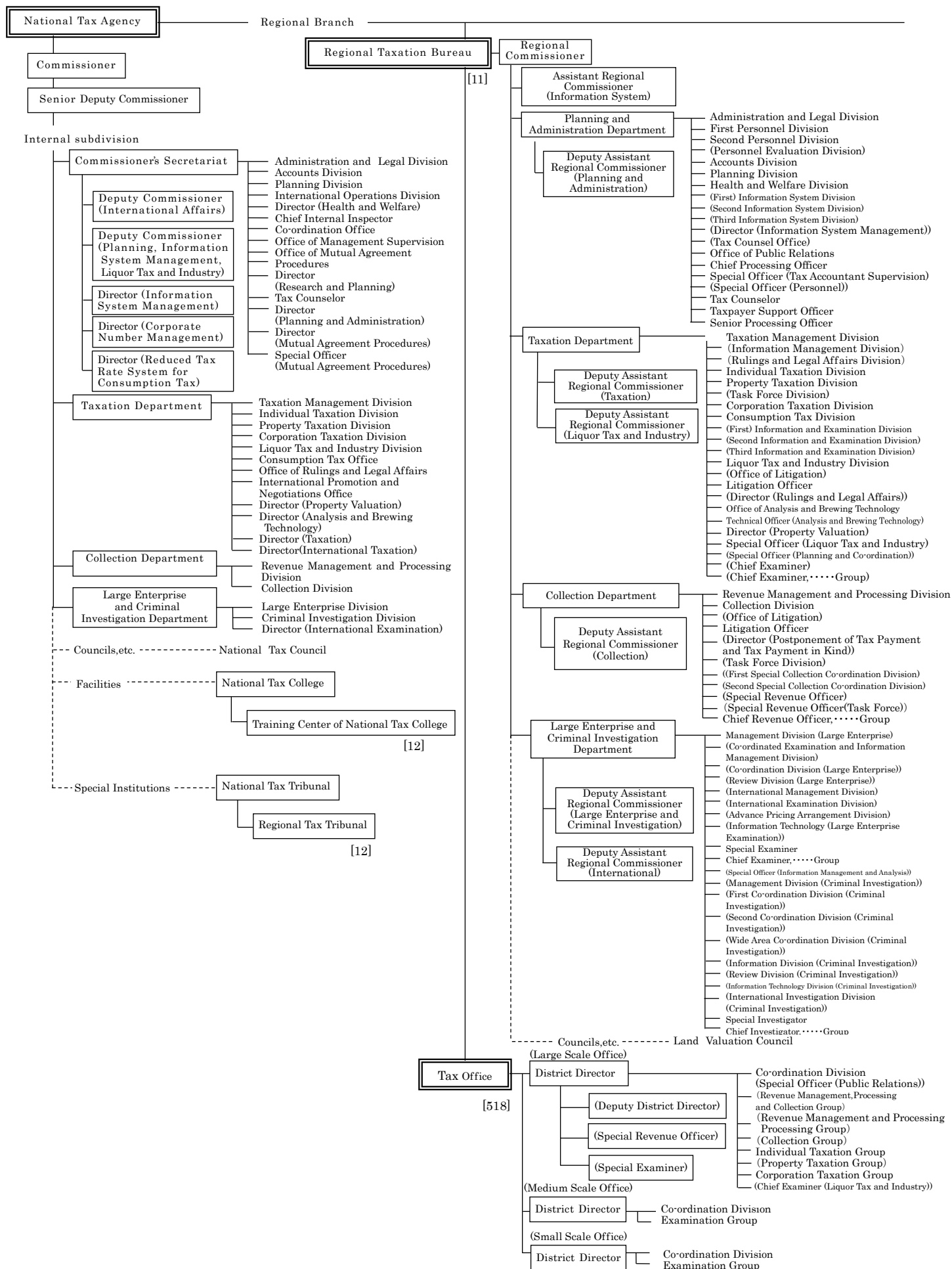


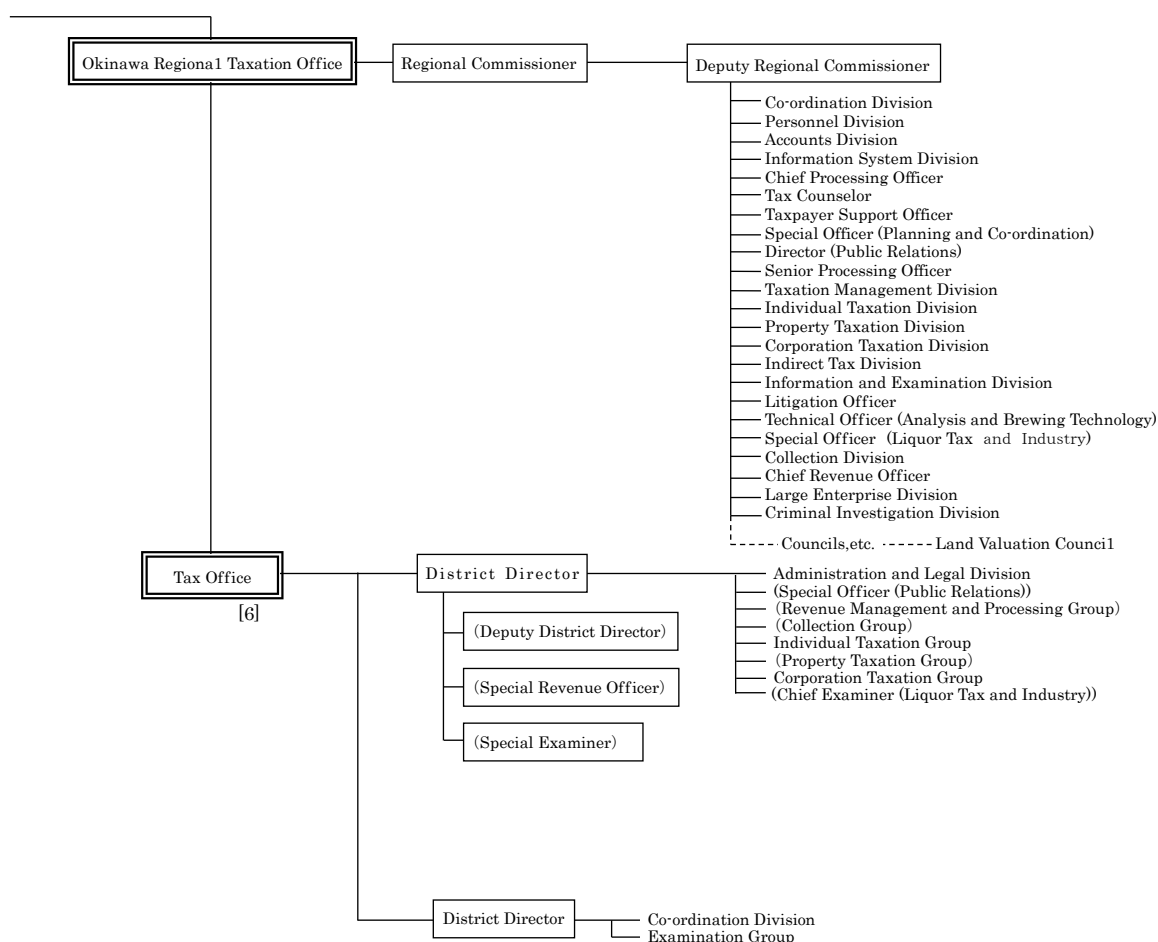


- (注) 1 金沢国税局、高松国税局及び熊本国税局以外の国税局の課税部は、課税第一部、課税第二部に分かれている。
- 2 東京国税局、名古屋国税局及び大阪国税局の調査査察部は、次のとおり分かれている。
- | | |
|--------|-----------------------------|
| 東京国税局 | 調査第一部、調査第二部、調査第三部、調査第四部、査察部 |
| 名古屋国税局 | 調査部、査察部 |
| 大阪国税局 | 調査第一部、調査第二部、査察部 |
- 3 () 書きの機構は、一部の国税局、税務署に設置されているものを示す。
- 4 [] 内は組織数を示す。
- 5 —— で結ばれている機関は、内部部局又は地方支分部局であることを示す。
- 6 ----- で結ばれている機関は、審議会等、施設等機関又は特別の機関であることを示す。

1 - 2 Organization Chart of National Tax Agency

(FY2021) (Number of persons: 55,954)





Note:

- 1 The Taxation Departments of Regional Taxation Bureaus other than Kanazawa, Takamatsu, and Kumamoto are composed as follows:
First Taxation Department, and Second Taxation Department
- 2 The Examination and Criminal Investigation Departments of Tokyo, Nagoya and Osaka Regional Taxation Bureaus are composed as follows:
Tokyo: First Examination Department, Second Examination Department Third Examination Department, Fourth Examination Department, and Criminal Investigation Department
Nagoya: Examination Department and Criminal Investigation Department
Osaka: First Examination Department, Second Examination Department, and Criminal Investigation Department
- 3 Organization of Regional Taxation Bureau and Taxation Office written in brackets are those which are not located in every Bureau/Office.
- 4 Figures in [] are number of organizations.
- 5 Organizations connected by _____ are the internal department or local department.
- 6 Organizations connected by ----- are the council, institutional facility or special agency.

1－3 管 区 表

Table of District under Jurisdiction

(1) 都道府県別面積、人口、税務署数等

Area, Population, and Number of Taxation offices by prefecture

国税局・都道府県 Regional Taxation Bureau / Prefecture			面 積 Area	世 帯 数 Number of Households	人 口 Population	税務署数 Number of Taxation Offices	市 数 Number of Cities	町 数 Number of Towns	村 数 Number of Villages
			km ²	千世帯 Thousand	千人 Thousand		Special ward	Ward	(15)
札幌 Sapporo	北海道 Hokkaido		83,424	2,797	5,184	30	35	区 10 129	15
仙台 Sendai	青森 Aomori		9,646	511	1,218	7	10		22
	岩手 Iwate		15,275	532	1,193	9	14		15
	宮城 Miyagi		7,282	1,024	2,286	10	14	区 5 20	1
	秋田 Akita		11,638	385	942	8	13		9
	山形 Yamagata		9,323	399	1,052	8	13		19
	福島 Fukushima		13,784	745	1,808	10	13		31
	計 Total		66,948	3,597	8,499	52	77	区 5 116	34
関東信越 Kanto Shinetsu	茨城 Ibaraki		6,097	1,196	2,848	8	32		10
	栃木 Tochigi		6,408	803	1,918	8	14		11
	群馬 Gunma		6,362	810	1,922	9	12		15
	埼玉 Saitama		3,798	3,203	7,336	15	40	区 10 22	1
	新潟 Niigata		12,584	910	2,172	13	20	区 8 6	4
	長野 Nagano		13,562	836	2,030	10	19		23
	計 Total		48,811	7,758	18,226	63	137	区 18 87	50
東京 Tokyo	千葉 Chiba		5,156	2,802	6,273	14	37	区 6 16	1
	東京 Tokyo		2,194	7,238	13,988	48	26		5
	神奈川 Kanagawa		2,416	4,267	9,231	18	19	区 28 13	1
	山梨 Yamanashi		4,465	342	804	4	13		8
	計 Total		14,231	14,649	30,296	84	95	区 34 42	16
金沢 Kanazawa	富山 Toyama		4,248	428	1,037	4	10		4
	石川 Ishikawa		4,186	494	1,125	5	11		8
	福井 Fukui		4,191	300	768	6	9		8
	計 Total		12,624	1,223	2,929	15	30		20
名古屋 Nagoya	岐阜 Gifu		10,621	781	1,956	7	21		19
	静岡 Shizuoka		7,777	1,491	3,600	13	23	区 10 12	0
	愛知 Aichi		5,173	3,259	7,507	20	38	区 16 14	2
	三重 Mie		5,774	744	1,752	8	14		15
	計 Total		29,346	6,275	14,815	48	96	区 26 60	4
大阪 Osaka	滋賀 Shiga		4,017	580	1,409	7	13		6
	京都 Kyoto		4,612	1,193	2,557	13	15	区 11 10	1
	大阪 Osaka		1,905	4,164	8,797	31	33	区 31 9	1
	兵庫 Hyogo		8,401	2,413	5,426	21	29	区 9 12	0
	奈良 Nara		3,691	548	1,313	4	12		15
	和歌山 Wakayama		4,725	395	911	7	9		20
	計 Total		27,352	9,293	20,413	83	111	区 51 72	15
広島 Hiroshima	鳥取 Tottori		3,507	220	548	3	4		14
	島根 Shimane		6,708	293	663	7	8		10
	岡山 Okayama		7,114	861	1,872	13	15	区 4 10	2
	広島 Hiroshima		8,479	1,245	2,773	16	14	区 8 9	0
	山口 Yamaguchi		6,113	596	1,324	11	13		6
高松 Takamatsu	徳島 Tokushima		4,147	308	710	6	8		15
	香川 Kagawa		1,877	407	940	6	8		9
	愛媛 Ehime		5,676	600	1,317	8	11		9
	高知 Kochi		7,104	314	682	6	11		17
	計 Total		18,804	1,629	3,649	26	38		50
福岡 Fukuoka	福岡 Fukuoka		4,987	2,342	5,119	18	29	区 14 29	2
	佐賀 Saga		2,441	315	805	5	10		10
	長崎 Nagasaki		4,131	556	1,294	8	13		8
	計 Total		11,558	3,213	7,218	31	52	区 14 47	2
熊本 Kumamoto	熊本 Kumamoto		7,409	723	1,725	10	14	区 5 23	8
	大分 Oita		6,341	497	1,113	9	14		3
	宮崎 Miyazaki		7,735	471	1,059	6	9		14
	鹿児島 Kagoshima		9,186	729	1,574	11	19		20
沖縄 Okinawa	計 Total		30,672	2,419	5,472	36	56	区 5 60	16
	沖縄 Okinawa		2,282	624	1,469	6	11		11
全 国 計 Grand Total			377,973	56,693	125,351	524	792	区 175 743	(183) 183

- (注) 1 面積は、国土地理院調べによる（令和3年10月1日現在）。
- 2 世帯数、人口は総務省調べによる（令和4年1月1日現在）。
- 3 税務署数は、令和4年7月10日現在による。
- 4 市、町、村数は、総務省調べによる（令和4年4月1日現在）。
- 5 「市数」及び「町数」欄の「特区」及び「区」の計数は本書には含まれていない。
- 6 () 内は、北方領土を含んだ計数である。

Note:1 Figures for area are based on the survey by the Geographical Survey Institute, Ministry of Land infrastructure and Transport (as of October 1, 2021).

2 The numbers of households and population are based on the survey by the Ministry of Internal Affairs and Communications (as of January 1, 2022).

3 The numbers of taxation offices as of July 10, 2022 are listed.

4 The numbers of cities, towns and villages are based on the survey by the Ministry of Internal Affairs and Communications (as of April 1, 2022).

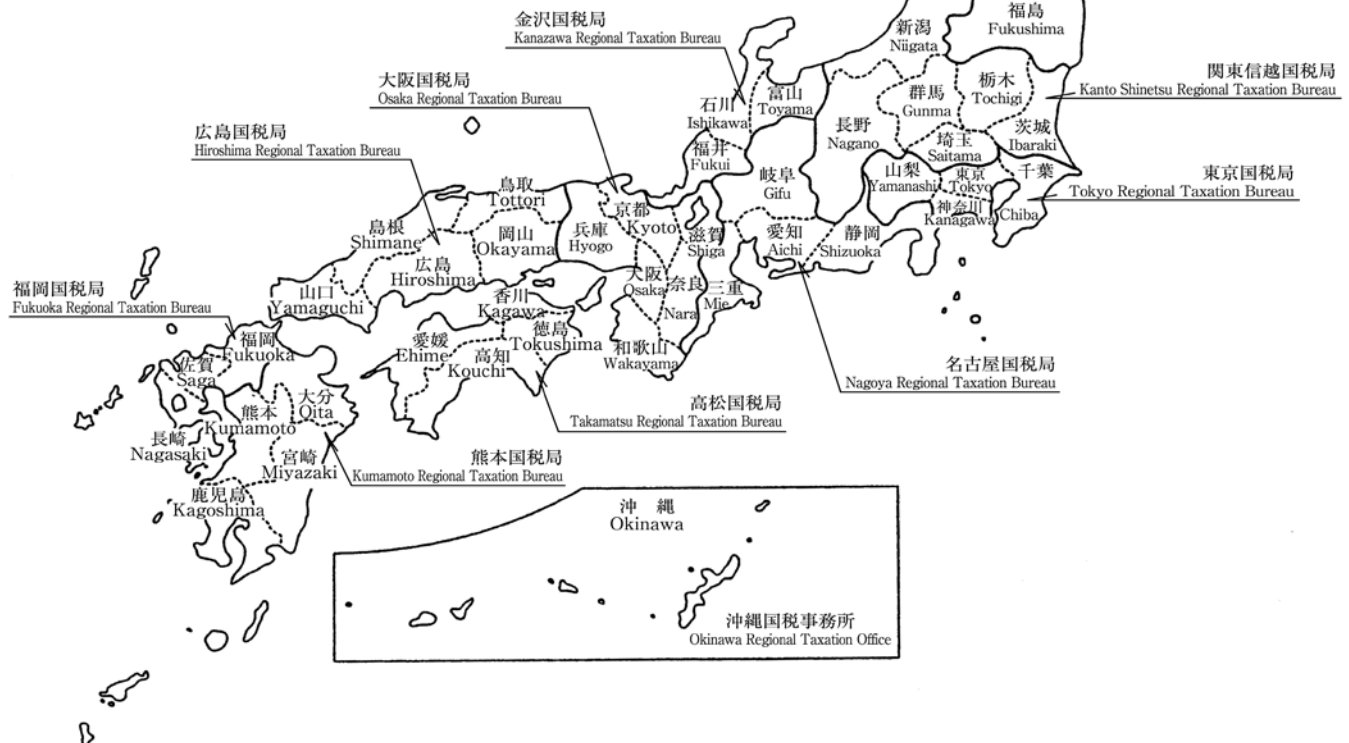
5 Figures for "Special ward" and "ward" in the columns of "Number of Cities" and "Number of Towns" are Extra in this book.

6 Figures in brackets include the six villages of the Northern Territories.

(2) 国税局の管轄区域

District under Jurisdiction of Regional Taxation Bureau

名 称 Name	所 在 地 Location
国 税 庁 National Tax Agency	東京都千代田区霞が関3丁目1番1号 3-1-1 Kasumigaseki, Chiyoda Ku, Tokyo
札幌国税局 Sapporo Regional Taxation Bureau	札幌市中央区大通西10丁目 10 Odori-nishi, Chuo Ku, Sapporo City
仙台国税局 Sendai Regional Taxation Bureau	仙台市青葉区本町3丁目3番1号 3-3-1 Honcho, Aoba Ku, Sendai City
関東信越国税局 Kanto Shinetsu Regional Taxation Bureau	さいたま市中央区新都心1番地1 1-1 Shin-toshin, Chuo Ku, Saitama City
東京国税局 Tokyo Regional Taxation Bureau	東京都中央区築地5丁目3番1号 5-3-1 Tsukiji, Chuo Ku, Tokyo
金沢国税局 Kanazawa Regional Taxation Bureau	金沢市広坂2丁目2番60号 2-2-60 Hirotsaka, Kanazawa City
名古屋国税局 Nagoya Regional Taxation Bureau	名古屋市中区三の丸3丁目3番2号 3-3-2 Sannomaru, Naka Ku, Nagoya City
大阪国税局 Osaka Regional Taxation Bureau	大阪市中央区大手前1丁目5番63号 1-5-63 Otemae, Chuo Ku, Osaka City
広島国税局 Hiroshima Regional Taxation Bureau	広島市中区上八丁堀6番30号 6-30 Kami-Hachobori, Naka Ku, Hiroshima City
高松国税局 Takamatsu Regional Taxation Bureau	高松市天神前2番10号 2-10 Tenjinmae, Takamatsu City
福岡国税局 Fukuoka Regional Taxation Bureau	福岡市博多区博多駅東2丁目11番1号 2-11-1 Hakataeki-higashi, Hakata Ku, Fukuoka City
熊本国税局 Kumamoto Regional Taxation Bureau	熊本市西区春日2丁目10番1号 2-10-1 Kasuga, Nishi Ku, Kumamoto City
沖縄国税事務所 Okinawa Regional Taxation Office	那覇市旭町9番地 9 Asahicho, Naha City



第Ⅱ編 直接国税編

PARTⅡ Direct National Tax

2	申告所得税	Self-assessment Income Tax
3	源泉所得税	Withholding Income Tax
4	法人税	Corporation Tax
5	相続税	Inheritance Tax
6	贈与税	Gift Tax

2 申告所得税

Self-assessment Income Tax

統計表を見る方のために

For the people who use the statistical table

1 利用上の注意 Notes on use

この章は、令和3年1月1日から12月31日までの間の所得について、令和4年4月30日までに申告又は処理（更正、決定等）した者の令和4年6月30日現在の課税の事績を、全数調査の方法で調査・集計したものである。したがって、給与所得者等で源泉徴収による納税額があっても確定申告等を要しない者は、調査の対象から除かれている。

This section shows the statistics of taxation for the income earned between January 1 and December 31 in 2021 as of June 30, 2022, with respect to persons who filed final returns or whose cases processed (correction or determination) were completed by April 30. Figures were surveyed and computed based on the method of complete survey.

Therefore, the people who do not need to file final returns after the payment through withholding system are not subject to the survey.

2 人員の集計方法について Aggregation of number of taxpayers

- (1) 「2-1 課税状況」及び「2-2 所得階級別人員」
"2-1 Statistics of Taxation" and "2-2 Number of Taxpayers by Income Range"

所得者区分 Type of income earners	所得者の定義 Definition of income earners
事業所得者 Operating income earners	各種所得の金額のうち事業所得の金額が他の各種所得の金額の合計額より大きい者を掲げた。 Income earners whose operating income is larger than the total of all other income.
その他所得者 Other income earners	各種の所得を有する者で、事業所得者以外の者を掲げた。 Income earners not classified as operating income earners.
不動産所得者 Real estate income earners	その他所得者で、利子所得、配当所得、給与所得、退職所得、山林所得、譲渡所得、一時所得、雑所得の金額のいずれよりも不動産所得の金額の方が大きい者を掲げた。 Other income earners whose real estate income is larger than any one of the following: interest income, dividend income, employment income, retirement income, timber income, capital gains, occasional income, and miscellaneous income.
給与所得者 Employment income earners	その他所得者で、利子所得、配当所得、不動産所得、退職所得、山林所得、譲渡所得、一時所得、雑所得の金額のいずれよりも給与所得の金額の方が大きい者を掲げた。 Other income earners whose employment income is larger than any one of the following: interest income, dividend income, real estate income, retirement income, timber income, capital gains, occasional income, and miscellaneous income.
雑所得者 Miscellaneous income earners	その他所得者で、利子所得、配当所得、不動産所得、給与所得、退職所得、山林所得、譲渡所得、一時所得の金額のいずれよりも雑所得の金額の方が大きい者を掲げた。 Other income earners whose miscellaneous income is larger than any one of the following: interest income, dividend income, real estate income, employment income, retirement income, timber income, capital gains, and occasional income.
他の区分に該当しない所得者 Income earners not otherwise classified	その他所得者のうち、不動産所得者、給与所得者、雑所得者以外の者を掲げた。 Other income earners not classified as real estate earners, employment income earners or miscellaneous income earners.

(注) 上記の判定を行う場合の各種所得の金額について

- 各種所得の金額の計算上生じた損失額がある場合には、その損失額はないものとした。
- 総合課税の長期譲渡所得の金額又は一時所得の金額がある場合には、それぞれその金額の2分の1に相当する金額とした。
- 分離課税の譲渡所得の金額がある場合には、その金額から譲渡所得の特別控除額を控除した後の金額とした。

(Note) Computation of income for the purpose of the above classifications

- No amount of loss has been considered for the purpose of computing each income.
- Only 50% of long-term capital gains subject to comprehensive taxation or occasional income have been considered for the purpose of computing such gains or income.
- Capital gains subject to separate taxation are considered after subtracting the special deduction applicable to such capital gains.

(2) 「2-3 所得種類別人員、所得金額」
 "2-3 Number of income earners by Income Type, and Amount of Income"

所得区分 Type of income	主たるもの Main	従たるもの Secondary
事業所得 Operating income	営業等所得及び農業所得の人員の合計を掲げた。 Total number of business income earners and farm earner.	各種所得金額を有する者を掲げた（主たるものに計上される場合を除く。）。 Number of each type of income earner (except for those counted as "Main").
営業等所得 Business income	各種所得の金額のうち営業等所得の金額が他の各種所得の金額のいずれよりも大きい者を掲げた。 Number of income earners whose business income is the largest of all types of income.	
農業所得 Farm income	各種所得の金額のうち農業所得の金額が他の各種所得の金額のいずれよりも大きい者を掲げた。 Number of income earners whose farm income is the largest of all types of income.	
利子所得 Interest income	各種所得の金額のうち利子所得の金額が他の各種所得の金額のいずれよりも大きい者を掲げた。 Number of income earners whose interest income is the largest of all types of income.	
配当所得等 Dividend income, etc.	各種所得の金額のうち配当所得等の金額（申告分離課税を選択した上場株式等に係る配当所得及び特定公社債等の利子所得を含む。）が他の各種所得の金額のいずれよりも大きい者を掲げた。 Number of income earners whose dividend income, etc. (including those arising from listed shares for which separate self-assessment taxation is elected and interest income from public and corporate bonds) is the largest of all types of income.	
不動産所得 Real estate income	各種所得の金額のうち不動産所得の金額が他の各種所得の金額のいずれよりも大きい者を掲げた。 Number of income earners whose real estate income is the largest of all types of income.	
給与所得 Employment income	各種所得の金額のうち給与所得の金額が他の各種所得の金額のいずれよりも大きい者を掲げた。 Number of income earners whose employment income is the largest of all types of income.	
総合譲渡所得 Comprehensive capital gains	各種所得の金額のうち総合譲渡所得の金額が他の各種所得の金額のいずれよりも大きい者を掲げた。 Number of income earners whose comprehensive capital gains is the largest of all types of income.	
一時所得 Occasional income	各種所得の金額のうち一時所得の金額が他の各種所得の金額のいずれよりも大きい者を掲げた。 Number of income earners whose occasional income is the largest of all types of income.	
雑所得 Miscellaneous income	各種所得の金額のうち雑所得の金額が他の各種所得の金額のいずれよりも大きい者、又はいずれにも該当しない者を掲げた。 Number of income earners whose miscellaneous income is the largest of all types of income, or those not classified as any other type of income earner.	
分離短期譲渡所得 Short-term separate capital gains	各種所得の金額のうち分離短期譲渡所得の金額が他の各種所得の金額のいずれよりも大きい者を掲げた。 Number of income earners whose short-term separate capital gains is the largest of all types of income.	
分離長期譲渡所得 Long-term separate capital gains	各種所得の金額のうち分離長期譲渡所得の金額が他の各種所得の金額のいずれよりも大きい者を掲げた。 Number of income earners whose long-term separate capital gains is the largest of all types of income.	
株式等の譲渡所得等 Capital gains of stocks, etc.	各種所得の金額のうち株式等の譲渡所得等の金額が他の各種所得の金額のいずれよりも大きい者を掲げた。 Number of income earners whose capital gains of stocks, etc. is the largest of all types of income.	
山林所得 Timber income	各種所得の金額のうち山林所得の金額が他の各種所得の金額のいずれよりも大きい者を掲げた。 Number of income earners whose timber income is the largest of all types of income.	
退職所得 Retirement income	各種所得の金額のうち退職所得の金額が他の各種所得の金額のいずれよりも大きい者を掲げた。 Number of income earners whose retirement income is the largest of all types of income.	

(3) 「具体例」
 "Example"

本年分の各種所得の金額が、農業所得100万円、不動産所得80万円、給与所得50万円の場合

- ・2-1、2-2では、農業所得＜不動産所得＋給与所得が成立し、不動産所得者として計上される。
- ・2-3では、一番大きい所得が農業所得なので、農業所得は主たるものに計上され、不動産所得と給与所得はそれぞれ従たるものに計上される。
- ・そのため、2-1、2-2と2-3では、人員の合計が異なる。

If a breakdown of a taxpayer's income is as follow; farm income 1,000,000 yen, real estate income 800,000 yen, salary income 500,000 yen.

・In table 2-1 and 2-2, as farm income < real estate income + salary income, a taxpayer's overall income is classified as real estate income.

・In table 2-3, as farm income is highest, farm income is classified as "Main", and real estate income and salary income are classified as "Secondary" respectively.

・Therefore, in 2-1, 2-2 and 2-3, the total number of taxpayers dose not accord.

2 申告所得税

3 申告所得税の税率等（課税所得金額又は課税退職所得金額に対して）（令和3年分）
Rate of self-assessed income tax to taxable income or taxable retirement income (for 2021)

課税所得金額 Amount of taxable income	税 率 Tax rate (%)	控除額 Amount of deduction (yen)
195 万円未満の場合 Under 1.95 million yen	5 %	0 円
330 万円 Under 3.3 million yen	10	97,500
695 万円 Under 6.95 million yen	20	427,500
900 万円 Under 9 million yen	23	636,000
1,800 万円 Under 18 million yen	33	1,536,000
4,000 万円 Under 40 million yen	40	2,796,000
4,000 万円以上の場合 More than 40 million yen	45	4,796,000

4 申告所得税の主な諸控除等（令和3年分）

(1) 所得控除

イ 基礎控除

	控除額
合計所得金額 2,400万円以下	48万円
2,400万円超 2,450万円以下	32万円
2,450万円超 2,500万円以下	16万円
2,500万円超	0円

ロ 配偶者控除

		控除額	
		控除対象配偶者	老人控除対象配偶者
居住者の合計所得金額	900万円以下	38万円	48万円
	900万円超 950万円以下	26万円	32万円
	950万円超 1,000万円以下	13万円	16万円

ハ 配偶者特別控除

		居住者の合計所得金額		
		900万円以下	900万円超 950万円以下	950万円超 1,000万円以下
配偶者の合計所得金額	48万円超 95万円以下	38万円	26万円	13万円
	95万円超 100万円以下	36万円	24万円	12万円
	100万円超 105万円以下	31万円	21万円	11万円
	105万円超 110万円以下	26万円	18万円	9万円
	110万円超 115万円以下	21万円	14万円	7万円
	115万円超 120万円以下	16万円	11万円	6万円
	120万円超 125万円以下	11万円	8万円	4万円
	125万円超 130万円以下	6万円	4万円	2万円
	130万円超 133万円以下	3万円	2万円	1万円
	133万円超	0円	0円	0円

ニ 扶養控除 380,000円
ただし、
特定扶養親族 630,000円
老人扶養親族のうち同居老親等 580,000円
老人扶養親族のうち同居老親等以外 480,000円

ホ 雑損控除 次の(イ)又は(ロ)のいずれか多い方の金額
(イ) 災害等の損失額で総所得金額等の10%を超える金額
(ロ) 災害関連支出の金額で50,000円を超える金額

4 Principal deductions under self-assessed income tax (for 2021)

(1) Deduction and deductions from income

A. Standard deduction

	Amount of deduction
Total income 24 million yen or under	480,000 yen
More than 24 million yen to 24.5 million yen or under	320,000 yen
More than 24.5 million yen to 25 million yen or under	160,000 yen
More than 25 million yen	0yen

B. Standard spousal deduction

		Amount of deduction	
		A spouse covered by the deduction	Elderly spouse deduction
Total income of residents	9 million yen or under	380,000 yen	480,000 yen
	More than 9 million yen to 9.5 million yen or under	260,000 yen	320,000 yen
	More than 9.5 million yen to 10 million yen or under	130,000 yen	160,000 yen

C. Special spousal deduction

		Your total amount of income		
		9 million yen or under	More than 9 million yen to 9.5 million yen or under	More than 9.5 million yen to 10 million yen or under
Your spouse's total amount of income	More than 480,000 yen to 950,000 yen or under	380,000 yen	260,000 yen	130,000 yen
	More than 950,000 yen to 1,000,000 yen or under	360,000 yen	240,000 yen	120,000 yen
	More than 1,000,000 yen to 1,050,000 yen or under	310,000 yen	210,000 yen	110,000 yen
	More than 1,050,000 yen to 1,100,000 yen or under	260,000 yen	180,000 yen	90,000 yen
	More than 1,100,000 yen to 1,150,000 yen or under	210,000 yen	140,000 yen	70,000 yen
	More than 1,150,000 yen to 1,200,000 yen or under	160,000 yen	110,000 yen	60,000 yen
	More than 1,200,000 yen to 1,250,000 yen or under	110,000 yen	80,000 yen	40,000 yen
	More than 1,250,000 yen to 1,300,000 yen or under	60,000 yen	40,000 yen	20,000 yen
	More than 1,300,000 yen to 1,330,000 yen or under	30,000 yen	20,000 yen	10,000 yen
	More than 1,330,000 yen	0yen	0yen	0yen

D. Standard dependency deduction 380,000 yen

Deduction for a designated dependent 630,000 yen
Deduction for a cohabitating, elderly dependent parent 580,000 yen
Deduction for elderly dependent other than a cohabitating parent 480,000 yen

E. Casualty loss deduction

The larger of either of the following amounts:
(a) The portion of casualty loss that exceeds 10% of total net income
(b) The portion of expenses related to casualty loss, etc. that exceeds 50,000 yen

ヘ 医療費控除 …… 支払った医療費 — 保険金などで補填される金額 — (100,000円と総所得金額等の5%とのいずれか少ない方の金額) (最高 200万円)

ト セルフメディケーション税制による医療費控除
…… 支払った特定一般用医薬品等購入費 — 保険金などで補填される金額 — 12,000円 (最高 8万8千円)
(注) 通常の医療費控除との選択適用

チ 生命保険料控除 …… 次の(イ)から(ハ)までによる各保険料控除の合計(適用限度額12万円)

(イ) 平成24年1月1日以後に締結した保険契約等に係る控除

- A 生命保険料
支払保険料等の金額に応じて次の区分の金額
- a 20,000円以下の場合
全額
- b 20,000円を超え40,000円以下の場合
支払保険料等 \times 1/2 + 10,000円
- c 40,000円を超える場合
支払保険料等 \times 1/4 + 20,000円 (最高4万円)
- B 個人年金保険料
Aの計算に同じ
- C 介護医療保険料
Aの計算に同じ

(ロ) 平成23年12月31日以前に締結した保険契約等に係る控除

- A 生命保険料
支払保険料等の金額に応じて次の区分の金額
- a 25,000円以下の場合
全額
- b 25,000円を超え50,000円以下の場合
支払保険料等 \times 1/2 + 12,500円
- c 50,000円を超える場合
支払保険料等 \times 1/4 + 25,000円 (最高5万円)
- B 個人年金保険料
Aの計算に同じ

(ハ) (イ)と(ロ)の双方について保険料控除の適用を受ける場合の控除額の計算

- A 生命保険料
(イ) Aと(ロ) Aの合計 (最高4万円)
- B 個人年金保険料
(イ) Bと(ロ) Bの合計 (最高4万円)

リ 社会保険料控除 …… 支払った社会保険料の全額

ヌ 地震保険料控除

(イ) 地震保険料
支払保険料の金額に応じて次の区分の金額

- A 50,000円以下の場合
全額
- B 50,000円を超える場合
50,000円

(ロ) 旧長期損害保険料
支払保険料の金額に応じて次の区分の金額

- A 10,000円以下の場合
全額
- B 10,000円を超え20,000円以下の場合
支払保険料 \times 1/2 + 5,000円
- C 20,000円を超える場合
15,000円

(ハ) (イ)と(ロ)がある場合
(イ)と(ロ)の合計 (最高5万円)

F. Deduction for medical expenses

Amount of medical expenses paid - Amount reimbursed by insurance - (100,000 yen or 5% of total net income, whichever is smaller)(maximum deduction of : 2,000,000 yen)

G. Deduction for medical expenses by the self-medication system

Amount of medical expenses paid - Amount reimbursed by insurance - 12,000 yen. (maximum deduction of : 88,000 yen)
(note) "F. Deduction for medical expenses". or "G. Deduction for medical expenses by the self-medication system" is available at the choice of the taxpayer.

H. Deduction for life insurance premiums

Total calculated deductions for each type of premiums from (a) to (c) (maximum 120,000 yen)

(a) Deduction for contracts, etc. concluded on and after January 1, 2012

(i) Life insurance premium

- ① Premiums paid up to 20,000 yen:
the full amount
- ② Premiums paid between 20,000 and 40,000 yen:
premiums paid \times 1/2 + 10,000 yen
- ③ Premiums paid over 40,000 yen:
premiums paid \times 1/4 + 20,000 yen (maximum 40,000 yen)

(ii) Personal pension insurance premium

The same calculation method as (i)

(iii) Medical care insurance premiums

The same calculation method as (i)

(b) Deduction for contracts, etc. concluded on and before December 31, 2011

(i) Life insurance premium

- ① Premiums paid up to 25,000 yen:
the full amount
- ② Premiums paid between 25,000 and 50,000 yen:
premiums paid \times 1/2 + 12,500 yen
- ③ Premiums paid over 50,000 yen:
premiums paid \times 1/4 + 25,000 yen (maximum 50,000 yen)

(ii) Personal pension insurance premium

The same calculation method as (i)

(c) Calculation for deduction in the case that the taxpayer want to take deduction for both (a) and (b)

(i) Life insurance premium

Total calculated deductions from (i)① and (ii)①
(maximum 40,000 yen)

(ii) Personal pension insurance premium

Total calculated deductions from (i)② and (ii)②
(maximum 40,000 yen)

I. Deduction for social insurance premiums

The full amount of social insurance premiums paid

J. Deduction for earthquake insurance premiums

(a) Standard earthquake insurance premiums

- (i) Premiums paid up to 50,000 yen:
the full amount
- (ii) Premiums paid over 50,000 yen:
50,000 yen

(b) Previous long-term casualty insurance premiums

- (i) Premiums paid up to 10,000 yen:
the full amount
- (ii) Premiums paid between 10,000 and 20,000 yen:
premiums paid \times 1/2 + 5,000 yen
- (iii) Premiums paid over 20,000 yen:
15,000 yen

(c) In the case where both (a) and (b) have been paid

Total calculated deductions from (a) and (b)
(maximum: 50,000 yen)

ル 小規模企業共済等掛金控除 …… 支払った小規模企業共済掛金（旧第二種共済掛金を除く。）を、確定拠出年金法の企業型年金加入者掛金若しくは個人型年金加入者掛金又は、心身障害者扶養共済掛金の合計額

ヲ 障害者、寡婦、勤労学生控除 …… 270,000円

ひとり親控除 …… 350,000円

ただし、

特別障害者 …… 400,000円

同居特別障害者 …… 750,000円

ワ 寄附金控除 …… 特定寄附金の額と総所得金額等の40%のいずれか少ない金額のうち、2,000円を超える部分の金額

(2) 税額控除

イ 配当控除 …… 原則として、①剰余金の配当等に係る配当所得の金額の10%と、②特定証券投資信託の収益の分配に係る配当所得の金額の5%との合計額（課税総所得金額が1,000万円を超える場合、その超える金額に対応する配当については、①は5%、②は2.5%）。ただし、基金利息、特定外貨建等証券投資信託の収益の分配金、投資法人の投資口の配当等、外国法人からの配当金や確定申告しないこと又は申告分離課税を選択した配当所得等は配当控除の対象とならない。

ロ 外国税額控除 …… 外国所得税のうち、次の算式により計算した控除限度額までの金額

$$\text{控除限度額} = \frac{\text{その年分の所得税額}}{\text{その年分の所得総額}} \times \text{その年分の調整国外所得金額}$$

ハ 住宅借入金等特別控除

家屋の新築・購入・増改築をした場合に次のとおり適用される。

(イ) 平成19年中に居住の用に供し、控除額の特例を選択する場合

$$\left[\begin{array}{l} \text{住宅の取得等に係る借入金又は債務の年末残高} \\ \text{2,500万円以下の部分の金額} \end{array} \right] \times 0.4\% \cdots \rightarrow \left[\begin{array}{l} \text{100円未満の端数切捨て} \end{array} \right] \quad (\text{最高10万円})$$

(ロ) 平成20年中に居住の用に供し、控除額の特例を選択する場合

$$\left[\begin{array}{l} \text{住宅の取得等に係る借入金又は債務の年末残高} \\ \text{2,000万円以下の部分の金額} \end{array} \right] \times 0.4\% \cdots \rightarrow \left[\begin{array}{l} \text{100円未満の端数切捨て} \end{array} \right] \quad (\text{最高8万円})$$

(ハ) 平成24年中に居住の用に供した場合

$$\left[\begin{array}{l} \text{住宅の取得等に係る借入金又は債務の年末残高} \\ \text{3,000万円以下の部分の金額} \end{array} \right] \times 1\% \cdots \rightarrow \left[\begin{array}{l} \text{100円未満の端数切捨て} \end{array} \right] \quad (\text{最高30万円})$$

K. Deduction for premiums paid into mutual aid societies for small businesses, etc.

The total amount of premiums paid into mutual aid societies for small businesses (contracts with the previous Type 2 Aid Corporation are not included), or with corporate pension premiums, or personal pension premiums based on the Defined Contribution Pension Act, or premiums paid into mutual aid societies for people with disabilities

L. Deduction for persons with disabilities,

Widows and working students …… 270,000 yen

Exemption for single parents …… 350,000 yen

Deduction for persons with severe disabilities …… 400,000 yen

Deduction for cohabitating dependents with severe disabilities …… 750,000 yen

M. Deductions for donations

The portion of donations (up to 40% of total net income) that exceeds 2,000 yen

(2) Tax credits

A. Tax credit for dividends

In principle, the tax credit for dividends is the total of (1) 10% of dividend income from profits and (2) 5% of dividend income from revenue on specific securities investment funds. (If total taxable income exceeds 10 million yen, the tax credit for dividends on the portion of income over 10 million yen is 5% for (1) and 2.5% for (2).) However, interest on endowment, dividends of profits from specified securities in foreign currency investment funds, dividends of profits from securities investment trusts (except for specified securities investment trusts), dividends of profits from investments by investment firms, dividends from foreign corporations, and dividend income not reported in a final return cannot be used to calculate the tax credit for dividends.

B. Foreign tax credit

The portion of foreign income tax up to the deduction limit computed according to the following formula:

$$\text{Credit limit for income tax} = \frac{\text{Amount of income tax for the year}}{\text{Total amount of income for the year}} \times \text{Adjusted amount of foreign income for the year}$$

C. Special credit for loans relating to a dwelling

This credit is for housing loans toward the construction of, purchase of, or additions and improvements to a dwelling (referred to in the calculations as “acquisition, etc.”), and applies as follows.

(a) For housing loans acquired in 2007 in specific cases where the taxpayer chooses to take a credit, above:

$$\left[\begin{array}{l} \text{The year-end balance up to 25 million yen of borrowings or debt incurred toward acquisition, etc. of a residence} \end{array} \right] \times 0.4\% \cdots \rightarrow \left[\begin{array}{l} \text{Rounded down to the nearest 100 yen} \end{array} \right] \quad (100,000 \text{ yen maximum})$$

(b) For housing loans acquired in 2008 in specific cases where the taxpayer chooses to take a credit in lieu of (b), above:

$$\left[\begin{array}{l} \text{The year-end balance up to 20 million yen of borrowings or debt incurred toward acquisition, etc. of a residence} \end{array} \right] \times 0.4\% \cdots \rightarrow \left[\begin{array}{l} \text{Rounded down to the nearest 100 yen} \end{array} \right] \quad (80,000 \text{ yen maximum})$$

(c) For housing loans acquired in 2012:

$$\left[\begin{array}{l} \text{The year-end balance up to 30 million yen of borrowings or debt incurred toward acquisition, etc. of a residence} \end{array} \right] \times 1\% \cdots \rightarrow \left[\begin{array}{l} \text{Rounded down to the nearest 100 yen} \end{array} \right] \quad (300,000 \text{ yen maximum})$$

(ニ) 平成25年中に居住の用に供した場合

$$\left[\begin{array}{l} \text{住宅の取得等に係る借入金又は債務の年末残高 2,000万円以下の部分の金額} \end{array} \right] \times 1\% \cdots \rightarrow \left[\begin{array}{l} \text{100円未満の端数切捨て} \end{array} \right] \quad (\text{最高20万円})$$

(ホ) 平成26年1月1日から令和3年12月31日までの間に居住の用に供した場合

$$\left[\begin{array}{l} \text{住宅の取得等に係る借入金又は債務の年末残高 4,000万円以下の部分の金額} \end{array} \right] \times 1\% \cdots \rightarrow \left[\begin{array}{l} \text{100円未満の端数切捨て} \end{array} \right] \quad (\text{最高40万円})$$

- (注) 1 住宅の取得等が特定取得に該当しない場合は、2,000万円以下の部分の金額
2 住宅の取得等が特定取得に該当しない場合は、最高20万円

二 特定増改築等住宅借入金等特別控除

(イ) 家屋の高齢者等居住改修工事等をして、ハの(ホ)に代えて選択する場合に適用される。

$$\left[\begin{array}{l} \text{特定増改築等住宅借入金等の年末残高 250万円以下の部分の金額} \\ (A) \end{array} \right] \times 2\% + \left[\begin{array}{l} \text{増改築等住宅借入金等の年末残高 1,000万円以下の部分の金額} \\ (A) \end{array} \right] \times 1\% \cdots \rightarrow \left[\begin{array}{l} \text{100円未満の端数切捨て} \end{array} \right] \quad (\text{最高12.5万円})$$

- (注) 1 住宅の増改築等が特定取得に該当しない場合は、200万円以下の部分の金額
2 住宅の増改築等が特定取得に該当しない場合は、最高12万円

(ロ) 家屋の断熱改修工事等をして、ハの(ホ)に代えて選択する場合に適用される。

$$\left[\begin{array}{l} \text{特定断熱改修住宅借入金等の年末残高 250万円以下の部分の金額} \\ (A) \end{array} \right] \times 2\% + \left[\begin{array}{l} \text{断熱改修住宅借入金等の年末残高 1,000万円以下の部分の金額} \\ (A) \end{array} \right] \times 1\% \cdots \rightarrow \left[\begin{array}{l} \text{100円未満の端数切捨て} \end{array} \right] \quad (\text{最高12.5万円})$$

- (注) 1 住宅の増改築等が特定取得に該当しない場合は、200万円以下の部分の金額
2 住宅の増改築等が特定取得に該当しない場合は、最高12万円

(ハ) 家屋の多世帯同居改修工事等をして、平成29年1月1日以降にその増改築等をした部分を居住の用に供し、ハの(ホ)に代えて選択する場合に適用される。

$$\left[\begin{array}{l} \text{特定多世帯同居改修住宅借入金等の年末残高 250万円以下の部分の金額} \\ (A) \end{array} \right] \times 2\% + \left[\begin{array}{l} \text{多世帯同居改修住宅借入金等の年末残高 1,000万円以下の部分の金額} \\ (A) \end{array} \right] \times 1\% \cdots \rightarrow \left[\begin{array}{l} \text{100円未満の端数切捨て} \end{array} \right] \quad (\text{最高12.5万円})$$

(d) For housing loans acquired in 2013:

$$\left[\begin{array}{l} \text{The year-end balance up to 20 million yen of borrowings or debt incurred toward acquisition, etc. of a residence} \end{array} \right] \times 1\% \cdots \rightarrow \left[\begin{array}{l} \text{Rounded down to the nearest 100 yen} \end{array} \right] \quad (200,000 \text{ yen maximum})$$

(e) For housing loans acquired between January 1, 2014, and December 31, 2021:

$$\left[\begin{array}{l} \text{The year-end balance up to 40 million yen of borrowings or debt incurred toward acquisition, etc. of a residence} \end{array} \right] \times 1\% \cdots \rightarrow \left[\begin{array}{l} \text{Rounded down to the nearest 100 yen} \end{array} \right] \quad (400,000 \text{ yen maximum})$$

- (note) 1 When acquisition of a residence, etc. does not fall under the specified acquisition, the amount up to 20 million yen
2 When acquisition of a residence, etc. does not fall under the specified acquisition, 200,000 yen maximum

D. Special credit for housing loans used for specified additions and improvements

(a) This credit is for housing loans toward renovations such as those for making a dwelling barrier free, and applies in cases where the taxpayer elects to take this credit in lieu of the credit under items from (e) in section C above:

$$\left[\begin{array}{l} \text{The year-end balance up to 2.5 million yen of borrowings or debt incurred toward specified additions and improvements to a residence} \\ (A) \end{array} \right] \times 2\% + \left[\begin{array}{l} \text{The year-end balance up to 10 million yen of borrowings or debt incurred toward additions and improvements to the residence} \\ (A) \end{array} \right] \times 1\% \cdots \rightarrow \left[\begin{array}{l} \text{Rounded down to the nearest 100 yen} \end{array} \right] \quad (125,000 \text{ yen maximum})$$

- (note) 1 When additions and improvements to a residence, etc. do not fall under specified acquisition, the amount up to 2 million yen
2 When additions and improvements to a residence, etc. do not fall under specified acquisition, 120,000 yen maximum

(b) This credit is for housing loans toward renovations such as those for energy saving, and applies in cases where the taxpayer elects to take this credit in lieu of the credit under items from (e) in section C above:

$$\left[\begin{array}{l} \text{The year-end balance up to 2.5 million yen of borrowings or debt incurred toward specified insulation retrofit to a residence} \\ (A) \end{array} \right] \times 2\% + \left[\begin{array}{l} \text{The year-end balance up to 10 million yen of borrowings or debt incurred toward insulation retrofit to a residence} \\ (A) \end{array} \right] \times 1\% \cdots \rightarrow \left[\begin{array}{l} \text{Rounded down to the nearest 100 yen} \end{array} \right] \quad (125,000 \text{ yen maximum})$$

- (note) 1 When additions and improvements to a residence, etc. do not fall under specified acquisition, the amount up to 2 million yen
2 When additions and improvements to a residence, etc. do not fall under specified acquisition, 120,000 yen maximum

(c) This credit is for housing loans toward renovations after January 1, 2017 such as those for accommodate three generations, and applies in cases where the taxpayer elects to take this credit in lieu of the credit under item (e) section C above:

$$\left[\begin{array}{l} \text{The year-end balance up to 2.5 million yen of borrowings or debt incurred toward specified accommodate three generations to a residence} \\ (A) \end{array} \right] \times 2\% + \left[\begin{array}{l} \text{The year-end balance up to 10 million yen of borrowings or debt incurred toward accommodate three generations} \\ (A) \end{array} \right] \times 1\% \cdots \rightarrow \left[\begin{array}{l} \text{Rounded down to the nearest 100 yen} \end{array} \right] \quad (125,000 \text{ yen maximum})$$

2－1 課税状況

Statistics of Taxation

(1) 申告及び処理の状況（その1：合計）

Statistics of filing returns and cases processed (Part 1:Total)

区分 Type	合 計 Total							
	人 員 Number of Income tax self-assessment	申告納税額のある者 Number of taxpayers who have income tax self-assessment	還付申告をした者 Number of filing returns for refund	総所得金額等 Amount of total net income, etc.	申告納税額のある者 Number of taxpayers who have income tax self-assessment	還付申告をした者 Number of filing returns for refund	申告納税額 Amount of self-assessment income tax	還付税額 Amount of refund
	人 Person	人 Person	人 Person	百万円 Million yen	百万円 Million yen	百万円 Million yen	百万円 Million yen	百万円 Million yen
平成28年分 2016	21,664,130	6,375,832	12,568,527	78,709,909	40,129,794	36,391,241	3,066,922	1,087,762
29 2017	21,946,363	6,412,916	12,814,682	82,024,055	41,513,502	38,292,991	3,209,579	1,156,283
30 2018	22,188,704	6,390,044	13,041,356	84,043,502	42,199,810	39,539,048	3,286,920	1,163,371
令和元 2019	22,032,084	6,305,589	13,020,451	83,920,662	41,636,810	40,034,795	3,218,082	1,187,279
2 2020	22,478,554	6,574,695	13,006,422	86,854,294	42,579,646	41,738,392	3,166,363	1,167,995
3 2021	22,842,918	6,568,770	13,296,059	92,848,968	46,284,210	44,003,965	3,793,662	1,234,214
確定申告 Final return	22,607,569	6,467,481	13,178,897	91,183,393	45,207,492	43,439,549	3,690,847	1,214,794
修正申告 Amended return	133,861	66,171	56,690	1,054,350	732,661	305,957	71,894	11,186
決定・増額更正 Determination or correction for increase	21,687	7,573	11,928	124,445	77,429	43,542	6,466	1,507
減額更正 Correction for reduction	8,344	1,576	6,419	41,948	12,842	28,317	997	1,047
更正請求 Request for correction	71,457	25,969	42,125	444,831	253,786	186,601	23,457	5,679
再調査決定等 Determination for re-examination, etc.	—	—	—	—	—	—	—	—
計 Total	実 22,842,918 Actual	実 6,568,770 Actual	実 13,296,059 Actual	92,848,968	46,284,210	44,003,965	3,793,662	1,234,214
法第103条による税額 Amount of tax by Sec. 103 of Income Tax Law	85,173	85,173	—	—	—	—	82,330	—
合計 Total	22,928,091	6,653,943	13,296,059	—	—	—	3,875,991	1,234,214
過少申告加算税 Additional tax for understatement	内 — Including	内 — Including	内 — Including	—	—	—	—	—
無申告加算税 Additional tax for failure to file	内 218 Including	内 218 Including	内 — Including	—	—	—	—	—
重加算税 Additional tax for fraud case	226	226	—	—	—	—	14	—
	内 1 Including	内 1 Including	内 — Including	—	—	—	—	—
納税額等総計 Total amount of tax	1	1	—	—	—	—	0	—
	—	—	—	—	—	—	3,876,006	1,234,214

調査対象等： 令和3年分の申告所得税について、令和4年4月30日までに申告又は処理（更正、決定等）した者の令和4年6月30日現在の課税の事績を示したものである。
ただし、法第103条による税額、過少申告加算税、無申告加算税及び重加算税は令和4年4月30日現在の課税の事績を示している。

(注) 1 「人員」欄の「実」は実人員を示す。
2 加算税の「人員」欄は延人員を掲げ、内書は加算税の全額が異動したものを掲げた。

Subject of survey: Taxation for Income Tax in 2021 as of June 30, 2022, with respect to persons who filed final returns or whose cases processed (correction or determination) were completed by April 30, 2022 is shown.
However amount of tax by Sec.103 of Income Tax Law, Additional tax for understatement, Additional tax for failure to file and Additional tax for fraud case is shown as of April 30, 2022.

Note: 1 “Actual” in the column of “Number of taxpayers” means actual number.
2 “Number of taxpayers” in the column of additional tax shows total number and the column of “including” shows the number of taxpayers for whom total amount of additional tax has changed.

(1) 申告及び処理の状況（その２：事業所得者）
Statistics of filing returns and cases processed (Part 2: Operating income earners)

区 分 Type		所 得 者 別 内 訳 Breakdown by income earners							
		事 業 所 得 者 Operating income earners							
		人 員	申告納税額 のある者	還付申告 をした者	総所得金額等	申告納税額 のある者	還付申告 をした者	申告納税額	還付税額
		Number of Income tax self-assessment	Number of taxpayers who have income tax self-assessment	Number of filing returns for refund	Amount of total net income, etc.	Number of taxpayers who have income tax self-assessment	Number of filing returns for refund	Amount of self- assessment income tax	Amount of refund
		人 Person	人 Person	人 Person	百万円 Million yen	百万円 Million yen	百万円 Million yen	百万円 Million yen	百万円 Million yen
平成28年分	2016	3, 777, 202	1, 735, 346	840, 622	9, 808, 699	7, 126, 113	1, 934, 258	637, 435	258, 013
29	2017	3, 743, 825	1, 700, 251	857, 248	9, 778, 381	7, 040, 173	1, 991, 459	620, 467	265, 099
30	2018	3, 729, 386	1, 683, 549	867, 999	9, 789, 366	7, 025, 165	2, 013, 144	617, 335	270, 746
令和元	2019	3, 677, 466	1, 669, 146	864, 541	9, 830, 803	7, 093, 604	2, 006, 100	628, 331	270, 813
2	2020	3, 934, 114	1, 809, 071	895, 177	10, 553, 489	7, 596, 018	2, 143, 502	628, 619	252, 421
3	2021	3, 873, 346	1, 755, 590	891, 587	11, 476, 865	8, 612, 150	2, 077, 675	855, 469	262, 216
確 定 申 告	Final return	3, 822, 941	1, 721, 192	881, 960	11, 226, 318	8, 401, 940	2, 044, 290	832, 418	258, 710
修 正 申 告	Amended return	30, 447	21, 266	5, 552	160, 017	135, 519	21, 220	15, 864	2, 284
決 定 ・ 増 額 更 正	Determination or correction for increase	5, 229	3, 842	369	21, 585	18, 521	1, 356	1, 401	105
減 額 更 正	Correction for reduction	945	524	235	3, 989	2, 860	708	218	52
更 正 請 求	Request for correction	13, 784	8, 766	3, 471	64, 956	53, 310	10, 102	5, 569	1, 066
再 調 査 決 定 等	Determination for re- examination, etc.	—	—	—	—	—	—	—	—
計	Total	実 3, 873, 346 Actual	実 1, 755, 590 Actual	実 891, 587 Actual	11, 476, 865	8, 612, 150	2, 077, 675	855, 469	262, 216

用語の説明： 1 総所得金額等とは、総所得金額（利子、配当、不動産、事業、給与、譲渡、一時、雑の各所得金額の合計）、分離譲渡所得、株式等に係る譲渡所得等、上場株式等の配当等に係る配当所得、先物取引に係る雑所得等、山林所得、退職所得の各金額の合計額をいい、損益通算、純損失及び雑損失の繰越控除後の金額をいう。

2 申告納税額とは、総所得金額等から所得控除した後の課税所得金額に、所定の税率を乗じて計算した税額から、税額控除、源泉徴収税額等を控除した後の納付すべき税額（平成25年分以降は、復興特別所得税を含む。）をいう。

3 更正請求とは、納税義務者の申告した課税標準又はこれに対する税額の計算に誤りがあったことにより納付すべき税額が過大であるとき等、一定の理由に限り一定期間内に更正（改め直すこと）の請求をすることをいう。

4 法第103条による税額とは、確定申告書の提出がないために、予定納税額が年税額となった税額をいう。

5 加算税とは、法定申告期限までに適正な申告がない場合において、その申告を怠った程度に応じて課する税であって一種の行政罰の性格を有するものをいう。

(1) 過少申告加算税……期限内の申告が過少であった場合に課されるもの

(2) 無申告加算税 ……申告が期限後になった場合に課されるもの

(3) 重加算税 ……所得の計算において事実を隠ぺい又は仮装していた場合に、過少申告加算税又は無申告加算税に代えて課されるもの

Terminology: 1 Total net income, etc. means the sum of total net income (total of interest income, dividend income, real estate income, business income, capital gains, occasional income, and miscellaneous income), amount of capital gains for the separate transfer and stocks, income from dividends of listed stock type, miscellaneous income, etc. that lie forward business, timber income, and retirement income, which is the total income after the deduction of the carried-over aggregation of profit and loss, net loss, and casualty loss.

2 Amount of self-assessment income tax means the amount of tax to be paid, which is computed by deducting tax credit and amount of withholding income tax from the amount of tax or taxable income multiplied by tax rate(special income tax for reconstruction is included on and after 2013).

3 Request for correction means to request for correction by specified reasons within the limited period when the amount of tax to be paid is excessive because the tax base or the calculation on it in the returns filed by a taxpayer was incorrect.

4 Amount of tax by Sec. 103 of Income Tax Law means the amount of tax converted from estimated tax prepayment due to no filing of final returns.

5 Additional tax means the tax imposed according to the degree of negligence when returns are not filed, which is in nature a penalty for administrative offence.

(a) Additional tax for understatement
It is imposed when self-assessment filed within the limited period was too small.

(b) Additional tax for failure to tax
It is imposed when returns were filed after the limited period.

(c) Additional tax for fraud case
It is imposed when facts were hidden or disguised in computing the income, instead of additional tax for understatement or additional tax for failure to file.

(1) 申告及び処理の状況（その3：不動産所得者）
Statistics of filing returns and cases processed (Part 3: Real estate income earners)

区 分 Type		所 得 者 別 内 訳 Breakdown by income earners							
		不 動 産 所 得 者 Real estate income earners							
		人 員	申告納税額 のある者	還付申告 をした者	総所得金額等	申告納税額 のある者	還付申告 をした者	申告納税額	還付税額
		Number of Income tax self-assessment	Number of taxpayers who have income tax self-assessment	Number of filing returns for refund	Amount of total net income, etc.	Number of taxpayers who have income tax self-assessment	Number of filing returns for refund	Amount of self- assessment income tax	Amount of refund
		人 Person	人 Person	人 Person	百万円 Million yen	百万円 Million yen	百万円 Million yen	百万円 Million yen	百万円 Million yen
平成28年分	2016	1,587,289	1,100,898	130,374	6,040,175	5,637,300	195,055	652,933	11,482
29	2017	1,581,145	1,096,711	134,768	6,081,354	5,670,161	207,489	657,595	11,644
30	2018	1,585,983	1,097,510	136,691	6,101,813	5,686,646	207,620	659,971	12,213
令和元	2019	1,572,300	1,089,730	138,676	6,088,259	5,674,914	209,645	657,194	12,252
2	2020	1,554,162	1,064,255	135,373	6,181,411	5,746,525	210,795	663,941	12,545
3	2021	1,539,107	1,055,397	133,226	6,157,040	5,727,142	209,459	660,666	12,243
確定申告	Final return	1,523,582	1,042,020	132,090	6,054,943	5,628,768	206,584	648,201	11,935
修正申告	Amended return	9,320	8,134	553	65,360	63,451	1,486	8,441	235
決定・増額更正	Determination or correction for increase	1,185	1,076	46	6,889	6,696	115	692	7
減額更正	Correction for reduction	303	247	44	1,790	1,644	110	179	5
更正請求	Request for correction	4,717	3,920	493	28,059	26,585	1,164	3,153	61
再調査決定等	Determination for re- examination, etc.	-	-	-	-	-	-	-	-
計	Total	実 Actual 1,539,107	実 Actual 1,055,397	実 Actual 133,226	6,157,040	5,727,142	209,459	660,666	12,243

(1) 申告及び処理の状況（その４：給与所得者）
Statistics of filing returns and cases processed (Part 4: Employment income earners)

区 分 Type		所 得 者 別 内 訳 Breakdown by income earners							
		給 与 所 得 者 Employment income earners							
		人 員	申告納税額 のある者	還付申告 をした者	総所得金額等	申告納税額 のある者	還付申告 をした者	申告納税額	還付税額
		Number of Income tax self-assessment	Number of taxpayers who have income tax self-assessment	Number of filing returns for refund	Amount of total net income, etc.	Number of taxpayers who have income tax self-assessment	Number of filing returns for refund	Amount of self- assessment income tax	Amount of refund
		人 Person	人 Person	人 Person	百万円 Million yen	百万円 Million yen	百万円 Million yen	百万円 Million yen	百万円 Million yen
平成28年分	2016	9,789,362	2,462,317	6,876,612	45,984,299	17,526,528	27,485,378	623,444	586,119
29	2017	10,097,599	2,517,523	7,115,341	48,205,866	18,037,384	29,167,191	640,844	610,735
30	2018	10,357,756	2,541,166	7,327,632	50,052,971	18,423,202	30,552,166	657,451	636,215
令和元	2019	10,394,056	2,511,975	7,402,058	50,409,063	18,124,829	31,239,226	640,882	660,629
2	2020	10,661,594	2,581,366	7,537,593	52,494,356	18,759,429	32,544,099	660,229	668,377
3	2021	11,014,418	2,614,239	7,835,648	55,297,821	19,455,761	34,600,133	708,338	699,007
確定申告	Final return	10,890,362	2,578,868	7,752,655	54,419,165	19,041,662	34,149,673	688,464	686,422
修正申告	Amended return	66,833	23,548	39,086	534,834	289,244	235,287	14,805	6,867
決定・増額更正	Determination or correction for increase	14,440	2,431	11,308	74,723	31,747	41,451	1,557	1,366
減額更正	Correction for reduction	5,595	422	5,087	29,809	4,432	25,092	151	900
更正請求	Request for correction	37,188	8,970	27,512	239,289	88,676	148,629	3,361	3,452
再調査決定等	Determination for re- examination, etc.	-	-	-	-	-	-	-	-
計	Total	実 Actual 11,014,418	実 Actual 2,614,239	実 Actual 7,835,648	55,297,821	19,455,761	34,600,133	708,338	699,007

(1) 申告及び処理の状況（その5：雑所得者）
Statistics of filing returns and cases processed (Part 5: Miscellaneous income earners)

区 分 Type		所 得 者 別 内 訳 Breakdown by income earners							
		雑 所 得 者 Miscellaneous income earners							
		人 員	申告納税額 のある者	還付申告 をした者	総所得金額等	申告納税額 のある者	還付申告 をした者	申告納税額	還付税額
		Number of Income tax self-assessment	Number of taxpayers who have income tax self-assessment	Number of filing returns for refund	Amount of total net income, etc.	Number of taxpayers who have income tax self-assessment	Number of filing returns for refund	Amount of self- assessment income tax	Amount of refund
		人 Person	人 Person	人 Person	百万円 Million yen	百万円 Million yen	百万円 Million yen	百万円 Million yen	百万円 Million yen
平成28年分	2016	5,915,631	770,637	4,463,295	8,339,058	1,855,850	6,247,100	57,132	186,833
29	2017	5,818,181	753,962	4,378,778	8,240,964	1,905,626	6,095,762	85,583	187,222
30	2018	5,843,770	727,441	4,410,761	8,135,919	1,813,207	6,082,084	75,403	184,451
令和元	2019	5,725,484	707,804	4,310,376	7,815,742	1,682,449	5,895,255	48,544	179,418
2	2020	5,661,671	806,001	4,123,912	8,298,265	2,042,576	5,976,650	65,939	161,162
3	2021	5,662,545	798,247	4,064,887	8,619,814	2,471,756	5,865,759	223,819	160,806
確定申告	Final return	5,629,521	788,234	4,045,260	8,520,627	2,416,178	5,824,333	216,911	159,499
修正申告	Amended return	19,239	7,837	9,056	66,447	45,447	19,431	5,783	639
決定・増額更正	Determination or correction for increase	619	53	171	1,135	765	214	207	8
減額更正	Correction for reduction	1,177	185	945	2,768	723	2,006	40	62
更正請求	Request for correction	11,989	1,938	9,455	28,837	8,644	19,774	878	598
再調査決定等	Determination for re- examination, etc.	-	-	-	-	-	-	-	-
計	Total	実 Actual 5,662,545	実 Actual 798,247	実 Actual 4,064,887	8,619,814	2,471,756	5,865,759	223,819	160,806

(1) 申告及び処理の状況（その6：他の区分に該当しない所得者）

Statistics of filing returns and cases processed (Part 6: Other income earners)

区 分 Type	所 得 者 別 内 訳 Breakdown by income earners							
	他 の 区 分 に 該 当 し な い 所 得 者 Income earners not otherwise classified							
	人 員	申告納税額 のある者	還付申告 をした者	総所得金額等	申告納税額 のある者	還付申告 をした者	申告納税額	還付税額
	Number of Income tax self-assessment	Number of taxpayers who have income tax self-assessment	Number of filing returns for refund	Amount of total net income, etc.	Number of taxpayers who have income tax self-assessment	Number of filing returns for refund	Amount of self- assessment income tax	Amount of refund
	人 Person	人 Person	人 Person	百万円 Million yen	百万円 Million yen	百万円 Million yen	百万円 Million yen	百万円 Million yen
平成28年分 2016	594,646	306,634	257,624	8,537,678	7,984,004	529,450	1,095,978	45,316
29 2017	705,613	344,469	328,547	9,717,490	8,860,159	831,091	1,205,090	81,584
30 2018	671,809	340,378	298,273	9,963,433	9,251,589	684,033	1,276,760	59,745
令和元 2019	662,778	326,934	304,800	9,776,795	9,061,014	684,569	1,243,132	64,167
2 2020	667,013	314,002	314,367	9,326,772	8,435,097	863,346	1,147,634	73,490
3 2021	753,502	345,297	370,711	11,297,428	10,017,400	1,250,939	1,345,369	99,942
確定申告 Final return	741,163	337,167	366,932	10,962,341	9,718,943	1,214,668	1,304,853	98,228
修正申告 Amended return	8,022	5,386	2,443	227,691	199,000	28,534	27,002	1,162
決定・増額更正 Determination or correction for increase	214	171	34	20,113	19,701	405	2,608	21
減額更正 Correction for reduction	324	198	108	3,593	3,183	400	410	29
更正請求 Request for correction	3,779	2,375	1,194	83,690	76,572	6,932	10,497	502
再調査決定等 Determination for re- examination, etc.	-	-	-	-	-	-	-	-
計 Total	実 Actual753,502	実 Actual345,297	実 Actual370,711	11,297,428	10,017,400	1,250,939	1,345,369	99,942

(2) 既往年分の課税状況

Statistics of taxation in preceding years

区 分		人 員			総 所 得 等			申告納税額	還付税額
Type		Number of Income tax self-assessment	Number of taxpayers who have income tax self-assessment	Number of filing returns for refund	Amount of total net income, etc.	Number of taxpayers who have income tax self-assessment	Number of filing returns for refund	Amount of self-assessment income tax	Amount of refund
令和2年分 2020	申告又は処理による増減差額	人 Person 内 4,339,451 Including	人 Person 1,361,335	人 Person 2,318,240	百万円 Million yen 18,751,858	百万円 Million yen 9,904,924	百万円 Million yen 8,259,784	百万円 Million yen 818,814	百万円 Million yen 247,123
		4,574,710	1,475,641	2,439,134					
	Amount of increase and decrease in additional tax 加算税の増減差額	過少申告加算税 Additional tax for understatement 内 10,928 Including	10,928	-					
		11,108	11,108	-	-	-	-	1,135	-
		無申告加算税 Additional tax for failure to file 内 35,129 Including	35,129	-					
		36,694	36,694	-	-	-	-	2,892	-
		重加算税 Additional tax for fraud case 内 2,372 Including	2,372	-					
		2,385	2,385	-	-	-	-	745	-
		計 Subtotal 内 48,429 Including	48,429	-					
		50,187	50,187	-	-	-	-	4,772	-
	合計 Total							823,586	247,123
令和元年前 To 2019	申告又は処理による増減差額	内 539,861 Including	74,965	435,077					
		718,070	169,931	518,233	2,101,639	552,633	1,485,372	52,929	24,152
	Amount of increase and decrease in additional tax 加算税の増減差額	過少申告加算税 Additional tax for understatement 内 25,658 Including	25,658	-					
		26,387	26,387	-	-	-	-	2,194	-
		無申告加算税 Additional tax for failure to file 内 26,480 Including	26,480	-					
		28,024	28,024	-	-	-	-	2,842	-
		重加算税 Additional tax for fraud case 内 12,039 Including	12,039	-					
		12,173	12,173	-	-	-	-	3,682	-
		計 Subtotal 内 64,177 Including	64,177	-					
		66,584	66,584	-	-	-	-	8,718	-
	合計 Total							61,647	24,152
合計 Total	申告又は処理による増減差額	内 4,879,312 Including	1,436,300	2,753,317					
		5,292,780	1,645,572	2,957,367	20,853,497	10,457,557	9,745,156	871,742	271,275
	Amount of increase and decrease in additional tax 加算税の増減差額	過少申告加算税 Additional tax for understatement 内 36,586 Including	36,586	-					
		37,495	37,495	-	-	-	-	3,329	-
		無申告加算税 Additional tax for failure to file 内 61,609 Including	61,609	-					
		64,718	64,718	-	-	-	-	5,734	-
		重加算税 Additional tax for fraud case 内 14,411 Including	14,411	-					
		14,558	14,558	-	-	-	-	4,428	-
		計 Subtotal 内 112,606 Including	112,606	-					
		116,771	116,771	-	-	-	-	13,490	-
	合計 Total							885,232	271,275

調査対象等： 令和2年分以前の申告所得税の確定申告をした者について、令和3年4月1日から令和4年3月31日までの間の申告又は処理（更正、決定等）による課税実績を示した。

（注） 「人員」欄はそれぞれ延人員を掲げ、内書は本税又は加算税の全額について異動を生じたものを掲げた。

Subject of survey: With respect to the persons filing income tax returns before 2020, status of taxation by returns filed or cases processed (correction or determination) conducted between April 1, 2021, and March 31, 2022, is shown.

Note: "Number of taxpayers" in the column of additional tax shows total number and the column of "including" shows the number of taxpayers for whom total amount of principal tax and additional tax has changed.

(3) 免 除 状 況

Statistics of exemption

区 分 Type	人 員 Number of taxpayers	総所得金額等 Total net income	軽減又は免除税額 Amount of tax reduced or exempted
租税特別措置法第25条《肉用牛の売却による農業所得の課税の特例》の規定によるもの Exemption pursuant to Sec.25 (Tax exemption of farm income from selling of beef cows) of Special Taxation Measures Law	人 Person 17, 211	百万円 Million yen 61, 446	百万円 Million yen 8, 414
災害被害者に対する租税の減免、徴収猶予等に関する法律第2条《所得税》の規定によるもの Exemption or Reduction pursuant to the provisions of Sec. 2 (Exemption or Reduction of tax) of "Law of Exemption, or Reduction or Deferment of Taxes for those who Suffered from Disaster"	513	1, 511	42
合 計 Total	実 Actual 17, 723	62, 957	8, 456

調査対象等： 令和3年分の申告所得税について、令和4年4月30日までに確定申告により所得税を軽減又は免除（軽減又は免除により納付税額のなくなった者を含む。）した実績を示した。

（注） 「人員」欄の「実」は実人員を示す。

Subject of survey: As of April 30, 2022, statistics of those whose income taxes for 2021 were reduced or exempted by final returns (including those whose tax to pay became null due to exemption or reduction) is shown.

Note: "Actual" in the column of "Total" means actual number.

(4) 都道府県別の課税状況（その１：合計）

Statistics of taxation by prefecture (Part 1 : Total)

<div> <div>区 分</div> <div>Type</div> <div>国税局・都道府県</div> <div>Regional Taxation Bureau / Prefecture</div> </div>			合 計 Total					
			人 員	申告納税額 のある者	還付申告 をした者	総 所 得 金 額 等	申告納税額 のある者	還付申告 をした者
			Number of Income tax self-assessment	Number of taxpayers who have income tax self-assessment	Number of filing returns for refund	Total net income, etc.	Number of taxpayers who have income tax self-assessment	Number of filing returns for refund
札 幌 Sapporo	北海道 Hokkaido		人 Person 822,357	人 Person 238,034	人 Person 471,416	百万円 Million yen 2,808,489	百万円 Million yen 1,408,587	百万円 Million yen 1,315,301
仙 台 Sendai	青 森	Aomori	207,118	54,753	119,732	548,357	264,903	262,023
	岩 手	Iwate	218,140	57,406	130,870	572,887	269,046	283,296
	宮 城	Miyagi	387,314	105,216	232,014	1,313,055	621,316	646,958
	秋 田	Akita	172,226	40,925	108,629	439,209	190,900	233,506
	山 形	Yamagata	198,066	51,174	119,124	533,566	245,455	267,768
	福 島	Fukushima	301,926	86,472	172,081	908,358	453,451	422,637
	計	Total	1,484,790	395,946	882,450	4,315,431	2,045,071	2,116,187
関東信越 Kanto Shinetsu	茨 城	Ibaraki	501,078	137,509	302,158	1,667,572	768,401	846,267
	栃 木	Tochigi	322,913	91,778	187,954	1,092,109	529,499	527,037
	群 馬	Gunma	320,034	97,875	176,150	1,092,778	559,657	494,743
	埼 玉	Saitama	1,306,878	381,768	775,073	5,206,558	2,509,202	2,543,920
	新 潟	Niigata	374,899	100,219	220,680	1,096,693	510,356	546,252
	長 野	Nagano	390,638	109,653	226,484	1,179,344	572,573	565,954
	計	Total	3,216,440	918,802	1,888,499	11,335,053	5,449,688	5,524,173
東 京 Tokyo	千 葉	Chiba	1,119,929	308,374	677,749	4,599,076	2,091,535	2,378,290
	東 京	Tokyo	3,190,719	977,139	1,877,783	20,309,395	11,026,522	8,956,971
	神奈川	Kanagawa	1,793,484	508,479	1,094,704	8,422,749	3,912,941	4,312,836
	山 梨	Yamanashi	155,226	49,965	79,774	496,981	265,212	213,458
	計	Total	6,259,358	1,843,957	3,730,010	33,828,201	17,296,210	15,861,556
金 沢 Kanazawa	富 山	Toyama	183,181	50,115	110,714	585,457	277,522	290,263
	石 川	Ishikawa	198,955	58,638	112,684	673,213	340,061	310,928
	福 井	Fukui	136,032	41,623	75,076	442,649	223,484	204,065
	計	Total	518,168	150,376	298,474	1,701,319	841,067	805,255
名古屋 Nagoya	岐 阜	Gifu	370,622	113,034	209,518	1,284,625	648,841	594,197
	静 岡	Shizuoka	651,720	204,932	357,550	2,285,626	1,167,478	1,042,599
	愛 知	Aichi	1,356,495	411,956	790,799	6,047,711	3,111,791	2,781,581
	三 重	Mie	320,764	87,912	192,166	1,086,836	502,384	548,917
	計	Total	2,699,601	817,834	1,550,033	10,704,798	5,430,494	4,967,294
大 阪 Osaka	滋 賀	Shiga	250,123	62,352	156,383	914,025	414,262	470,395
	京 都	Kyoto	458,746	127,393	260,893	1,808,370	889,999	864,196
	大 阪	Osaka	1,517,739	417,640	876,420	6,353,201	3,051,114	3,111,721
	兵 庫	Hyogo	988,276	250,587	606,777	4,101,299	1,903,080	2,083,168
	奈 良	Nara	240,625	57,443	147,949	878,459	379,041	471,467
	和歌山	Wakayama	163,265	46,183	86,724	504,224	256,597	226,054
	計	Total	3,618,774	961,598	2,135,146	14,559,578	6,894,093	7,227,001
広 島 Hiroshima	鳥 取	Tottori	98,312	25,479	58,310	265,465	122,411	132,753
	島 根	Shimane	121,678	33,672	71,552	330,528	158,108	160,643
	岡 山	Okayama	329,725	92,951	192,234	1,068,045	519,912	510,724
	広 島	Hiroshima	504,272	153,004	285,078	1,790,680	904,317	828,674
	山 口	Yamaguchi	240,976	69,399	138,645	748,435	378,464	343,016
	計	Total	1,294,963	374,505	745,819	4,203,153	2,083,212	1,975,810
高 松 Takamatsu	徳 島	Tokushima	121,554	31,802	71,338	385,559	178,638	193,464
	香 川	Kagawa	167,637	47,575	98,030	537,878	260,083	260,290
	愛 媛	Ehime	210,179	60,469	116,015	657,563	330,272	302,293
	高 知	Kochi	114,850	35,787	60,673	337,190	183,613	141,769
	計	Total	614,220	175,633	346,056	1,918,189	952,606	897,817
福 岡 Fukuoka	福 岡	Fukuoka	853,217	240,483	487,411	3,080,912	1,536,027	1,444,358
	佐 賀	Saga	153,525	42,551	89,220	434,090	206,763	210,185
	長 崎	Nagasaki	216,149	63,683	116,147	614,016	307,433	280,832
	計	Total	1,222,891	346,717	692,778	4,129,018	2,050,222	1,935,374
熊 本 Kumamoto	熊 本	Kumamoto	284,094	80,941	157,202	876,858	444,055	398,130
	大 分	Oita	168,147	48,300	90,701	506,937	252,070	233,970
	宮 崎	Miyazaki	168,415	51,184	86,482	486,332	261,041	203,864
	鹿児島	Kagoshima	247,747	74,459	131,246	718,157	371,368	316,195
	計	Total	868,403	254,884	465,631	2,588,285	1,328,534	1,152,159
沖 縄 Okinawa	沖 縄	Okinawa	222,953	90,484	89,747	757,453	504,425	226,037
全 国 計 Grand Total			22,842,918	6,568,770	13,296,059	92,848,968	46,284,210	44,003,965

(注) この表は「(1) 申告及び処理の状況」を都道府県別に示したものである。

Note: This table shows "(1) Statistics of filing returns and cases processed" by prefecture.

合 計 Total				区 分 Type	
申告納税額 Amount of self-assessment income tax	対前年増減 Compared to the previous year	伸び率 Growth rate	還付税額 Refund		
百万円 Million yen	百万円 Million yen	%	百万円 Million yen	国税局・都道府県 Regional Taxation Bureau/Prefecture	
104,202	20,626	24.7	32,414	北海道 Hokkaido	札 幌 Sapporo
17,013 16,133 45,268 11,063 14,270 28,498 132,245	△ 971 75 4,847 366 71 2,786 7,174	△ 5.4 0.5 12.0 3.4 0.5 10.8 5.7	6,322 6,980 16,218 5,390 6,258 11,108 52,276	青 森 岩 手 宮 城 秋 田 山 形 福 島 計 Total	仙 台 Sendai
53,338 36,280 37,808 207,355 30,148 35,797 400,726	4,565 5,322 3,833 38,680 2,627 3,130 58,157	9.4 17.2 11.3 22.9 9.5 9.6 17.0	21,246 14,216 13,374 65,712 13,311 15,266 143,125	茨 城 栃 木 群 馬 埼 玉 新 潟 長 野 計 Total	関東信越 Kanto Shinetsu
168,683 1,101,691 338,568 17,546 1,626,488	26,627 201,976 56,944 3,354 288,900	18.7 22.4 20.2 23.6 21.6	60,900 299,814 111,785 5,931 478,431	千 葉 東 京 神奈川 山 梨 計 Total	東 京 Tokyo
18,498 23,336 13,463 55,296	3,595 △ 722 △ 8,718 △ 5,847	24.1 △ 3.0 △ 39.3 △ 9.6	7,599 8,385 5,588 21,572	富 山 石 川 福 井 計 Total	金 沢 Kanazawa
44,637 80,592 253,643 34,664 413,536	8,057 4,800 38,016 4,691 55,564	22.0 6.3 17.6 15.7 15.5	15,273 27,427 73,526 13,578 129,804	岐 阜 静 岡 愛 知 三 重 計 Total	名古屋 Nagoya
42,704 70,653 258,422 161,217 27,068 17,748 577,812	19,235 9,283 50,544 32,693 581 2,517 114,854	82.0 15.1 24.3 25.4 2.2 16.5 24.8	11,772 25,516 93,635 57,137 13,246 6,493 207,799	滋 賀 京 都 大 阪 兵 庫 奈 良 和歌山 計 Total	大 阪 Osaka
7,262 8,915 33,073 62,900 39,582 151,732	976 845 5,423 10,564 22,199 40,008	15.5 10.5 19.6 20.2 127.7 35.8	3,372 3,776 13,628 20,760 8,562 50,099	鳥 取 島 根 岡 山 広 島 山 口 計 Total	広 島 Hiroshima
11,185 15,755 20,100 11,621 58,661	1,418 1,838 1,486 1,734 6,476	14.5 13.2 8.0 17.5 12.4	5,285 7,099 8,197 4,097 24,677	徳 島 香 川 愛 媛 高 知 計 Total	高 松 Takamatsu
117,444 12,069 18,800 148,312	20,131 821 1,917 22,868	20.7 7.3 11.4 18.2	41,918 5,442 7,193 54,553	福 岡 佐 賀 長 崎 計 Total	福 岡 Fukuoka
28,660 15,063 16,550 21,400 81,673	4,556 1,259 1,387 2,886 10,089	18.9 9.1 9.1 15.6 14.1	11,431 6,330 5,872 8,779 32,413	熊 本 大 分 宮 崎 鹿 児 島 計 Total	熊 本 Kumamoto
42,977	8,428	24.4	7,051	沖 縄 Okinawa	沖 縄 Okinawa
3,793,662	627,299	19.8	1,234,214	全 国 計 Grand Total	

(4) 都道府県別の課税状況（その２：事業所得者）

Statistics of taxation by prefecture (Part 2 : Operating income earners)

<div> <div>所得種類</div> <div>Income type</div> </div> <div>国税局・都道府県</div> <div>Regional Taxation Bureau / Prefecture</div>			<div>所得者別内訳</div> <div>Breakdown by income earners</div>							
			事業所得者						申告納税額	還付税額
			人 員			総所得金額等	申告納税額のある者	還付申告をした者		
			Number of Income tax self-assessment	Number of taxpayers who have income tax self-assessment	Number of filing returns for refund			Amount of self-assessment income tax	Refund	
			人 Person	人 Person	人 Person	百万円 Million yen	百万円 Million yen	百万円 Million yen	百万円 Million yen	百万円 Million yen
札幌 Sapporo	北海道 Hokkaido		151,282	73,444	31,180	492,395	403,678	63,117	41,919	6,399
仙台 Sendai	青森 Aomori		44,067	17,921	9,493	102,351	78,862	14,716	7,782	1,458
	岩手 Iwate		36,380	14,416	9,030	81,397	60,689	13,909	5,586	1,356
	宮城 Miyagi		61,557	26,435	14,916	161,224	118,531	29,366	11,712	3,148
	秋田 Akita		29,218	11,424	7,230	64,341	48,239	10,752	4,383	1,049
	山形 Yamagata		37,125	15,003	9,384	85,998	63,331	15,094	5,598	1,228
	福島 Fukushima		53,669	23,785	11,137	126,291	95,504	19,774	8,303	1,969
	計 Total		262,016	108,984	61,190	621,602	465,155	103,611	43,365	10,207
関東信越 Kanto Shinetsu	茨城 Ibaraki		85,728	40,687	16,150	226,842	176,581	31,678	16,544	3,577
	栃木 Tochigi		57,832	26,572	12,174	151,267	114,063	24,586	10,515	2,775
	群馬 Gunma		60,637	27,859	11,726	154,055	116,113	23,942	10,135	2,801
	埼玉 Saitama		203,164	102,091	47,080	625,162	471,443	111,206	42,796	13,189
	新潟 Niigata		62,262	25,383	14,320	143,069	102,870	27,020	8,325	2,666
	長野 Nagano		68,011	29,272	15,046	164,738	122,967	28,114	10,462	3,067
	計 Total		537,634	251,864	116,496	1,465,133	1,104,037	246,547	98,776	28,076
東京 Tokyo	千葉 Chiba		166,541	80,312	38,717	514,435	389,712	91,865	37,667	10,584
	東京 Tokyo		490,540	212,861	173,299	2,046,941	1,456,900	514,923	173,254	75,750
	神奈川 Kanagawa		243,004	117,852	65,448	816,436	610,634	161,575	61,435	20,203
	山梨 Yamanashi		34,186	15,713	5,685	87,846	68,218	11,955	6,064	1,446
	計 Total		934,271	426,738	283,149	3,465,658	2,525,464	780,318	278,421	107,983
金沢 Kanazawa	富山 Toyama		28,903	12,999	6,386	80,250	60,941	13,564	5,937	1,453
	石川 Ishikawa		36,044	16,226	7,754	95,120	70,276	16,831	6,678	1,909
	福井 Fukui		24,761	11,069	5,122	61,252	45,233	10,453	3,646	1,227
	計 Total		89,708	40,294	19,262	236,621	176,450	40,848	16,262	4,590
名古屋 Nagoya	岐阜 Gifu		63,771	31,180	12,022	190,131	148,704	26,817	14,375	3,087
	静岡 Shizuoka		115,829	55,019	24,136	315,938	240,362	50,713	21,326	5,596
	愛知 Aichi		204,257	104,996	42,427	720,905	572,953	106,318	62,874	12,830
	三重 Mie		52,732	25,344	9,941	153,700	119,681	21,903	12,370	2,505
	計 Total		436,589	216,539	88,526	1,380,673	1,081,700	205,752	110,945	24,018
大阪 Osaka	滋賀 Shiga		36,993	15,560	7,844	98,947	72,894	16,848	7,373	2,039
	京都 Kyoto		82,608	34,565	16,612	220,678	165,526	37,420	16,266	4,970
	大阪 Osaka		294,365	132,087	57,482	871,589	660,121	147,491	69,191	22,368
	兵庫 Hyogo		161,503	71,547	32,461	476,505	362,602	77,775	37,608	10,342
	奈良 Nara		38,002	12,987	7,901	88,888	62,202	17,200	6,378	2,310
	和歌山 Wakayama		40,691	16,839	6,455	98,670	75,621	12,682	7,076	1,429
	計 Total		654,162	283,585	128,755	1,855,278	1,398,967	309,416	143,891	43,459
広島 Hiroshima	鳥取 Tottori		16,685	6,929	3,671	38,644	28,513	6,643	2,492	630
	島根 Shimane		19,325	8,310	4,195	46,715	35,333	7,549	3,114	704
	岡山 Okayama		52,100	23,394	10,659	127,923	93,559	22,710	7,345	2,544
	広島 Hiroshima		75,860	35,577	15,565	208,518	157,112	34,996	13,968	3,986
	山口 Yamaguchi		39,249	18,017	7,789	97,251	73,904	15,281	6,256	1,643
	計 Total		203,219	92,227	41,879	519,050	388,421	87,180	33,174	9,507
高松 Takamatsu	徳島 Tokushima		23,989	9,729	4,826	50,285	36,121	8,635	2,656	999
	香川 Kagawa		27,165	11,774	5,869	65,292	46,485	12,700	3,589	1,498
	愛媛 Ehime		41,809	17,328	8,664	91,259	65,942	15,771	4,800	1,773
	高知 Kochi		26,930	12,005	5,163	59,243	45,013	8,817	3,481	953
	計 Total		119,893	50,836	24,522	266,080	193,561	45,924	14,526	5,224
福岡 Fukuoka	福岡 Fukuoka		166,752	75,168	35,303	454,097	339,575	79,899	30,234	10,125
	佐賀 Saga		29,527	13,631	6,089	74,876	56,644	11,560	4,392	1,181
	長崎 Nagasaki		46,515	19,622	9,003	103,954	76,843	16,578	6,484	1,749
	計 Total		242,794	108,421	50,395	632,927	473,062	108,036	41,110	13,054
熊本 Kumamoto	熊本 Kumamoto		61,708	26,176	13,728	145,096	104,913	26,010	7,871	2,751
	大分 Oita		33,891	13,384	6,624	71,187	50,155	12,969	3,992	1,445
	宮崎 Miyazaki		41,000	17,667	8,010	90,560	67,166	14,036	5,515	1,522
	鹿児島 Kagoshima		52,943	22,776	9,886	112,692	81,861	18,794	6,253	1,944
	計 Total		189,542	80,003	38,248	419,536	304,094	71,809	23,631	7,662
沖縄 Okinawa	沖縄 Okinawa		52,236	22,655	7,985	121,910	97,562	15,118	9,449	2,037
全国計 Grand Total			3,873,346	1,755,590	891,587	11,476,865	8,612,150	2,077,675	855,469	262,216

(注) この表は「(1) 申告及び処理の状況」を都道府県別に示したものである。

Note: This table shows “(1) Statistics of filing returns and cases processed” by prefecture.

(4) 都道府県別の課税状況（その3：不動産所得者）

Statistics of taxation by prefecture (Part 3 : Real estate income earners)

所得種類 Income type 国税局・都道府県 Regional Taxation Bureau / Prefecture			所得者別内訳 Breakdown by income earners									
			不動産所得者 Real estate income earners						申告納税額 Amount of self- assessment income tax	還付税額 Refund		
			人 Number of Income tax self-assessment	申告納税額 のある者 Number of taxpayers who have income tax self-assessment	還付申告 をした者 Number of filing returns for refund	総所得 金額等 Total net income, etc.	申告納税額 のある者 Number of taxpayers who have income tax self-assessment	還付申告 をした者 Number of filing returns for refund				
			人 Person	人 Person	人 Person	百万円 Million yen	百万円 Million yen	百万円 Million yen	百万円 Million yen	百万円 Million yen		
札幌 Sapporo	北海道 Hokkaido		45,132	26,219	4,973	127,943	113,624	5,926	10,860	194		
仙台 Sendai	青森 Aomori		10,634	6,110	1,136	27,529	24,617	965	1,992	36		
	岩手 Iwate		12,212	7,795	1,424	34,943	31,734	1,470	2,454	61		
	宮城 Miyagi		24,324	16,537	2,114	92,407	85,899	2,799	9,694	88		
	秋田 Akita		7,201	4,122	1,160	18,613	16,699	857	1,325	24		
	山形 Yamagata		10,266	6,136	1,634	29,919	26,740	1,667	2,073	38		
	福島 Fukushima		18,470	12,056	1,823	56,008	51,100	2,117	4,227	76		
	計 Total		83,107	52,756	9,291	259,419	236,790	9,875	21,764	323		
関東信越 Kanto Shinetsu	茨城 Ibaraki		27,767	19,012	2,372	97,164	90,221	3,254	8,812	126		
	栃木 Tochigi		19,804	13,082	1,938	66,619	61,428	2,414	5,776	92		
	群馬 Gunma		21,425	14,602	1,661	66,371	60,806	2,325	4,683	98		
	埼玉 Saitama		91,486	66,901	6,358	424,492	402,707	10,163	52,071	393		
	新潟 Niigata		20,776	12,855	2,559	63,716	57,602	3,034	5,161	87		
	長野 Nagano		23,209	15,302	2,665	67,387	60,532	3,554	4,291	115		
	計 Total		204,467	141,754	17,553	785,749	733,296	24,743	80,793	911		
東京 Tokyo	千葉 Chiba		68,341	47,379	4,798	289,246	272,088	7,461	34,710	372		
	東京 Tokyo		292,546	206,913	24,972	1,402,063	1,315,979	46,476	185,490	5,077		
	神奈川 Kanagawa		133,748	95,724	9,982	637,957	603,631	16,888	83,761	869		
	山梨 Yamanashi		10,134	6,701	666	30,866	28,153	1,038	2,146	34		
	計 Total		504,769	356,717	40,418	2,360,131	2,219,851	71,863	306,106	6,352		
金沢 Kanazawa	富山 Toyama		7,111	4,741	812	23,435	21,244	1,256	1,735	38		
	石川 Ishikawa		11,398	7,805	1,093	42,363	39,151	1,599	3,827	64		
	福井 Fukui		7,507	5,148	758	25,838	23,750	1,083	1,935	42		
	計 Total		26,016	17,694	2,663	91,636	84,145	3,938	7,497	144		
名古屋 Nagoya	岐阜 Gifu		22,714	15,617	2,067	74,945	68,503	3,182	5,260	104		
	静岡 Shizuoka		49,072	33,700	4,633	171,922	158,430	6,853	14,096	210		
	愛知 Aichi		104,889	76,435	9,013	438,330	409,939	15,639	41,372	712		
	三重 Mie		15,920	10,717	1,585	54,691	49,882	2,518	4,243	79		
	計 Total		192,595	136,469	17,298	739,888	686,755	28,192	64,971	1,105		
大阪 Osaka	滋賀 Shiga		11,278	7,976	1,056	44,253	41,052	1,714	3,716	62		
	京都 Kyoto		30,973	20,852	2,788	125,399	116,189	4,540	12,589	265		
	大阪 Osaka		98,331	67,211	8,221	443,500	413,927	15,149	49,996	977		
	兵庫 Hyogo		52,396	34,596	5,049	203,605	187,005	8,746	20,108	553		
	奈良 Nara		14,152	9,343	1,225	52,065	47,697	2,151	4,469	98		
	和歌山 Wakayama		9,327	5,708	846	28,536	25,581	1,307	2,068	67		
	計 Total		216,457	145,686	19,185	897,358	831,450	33,607	92,945	2,021		
広島 Hiroshima	鳥取 Tottori		4,577	2,878	481	13,227	11,800	703	853	18		
	島根 Shimane		5,523	3,702	525	17,594	16,056	681	1,241	19		
	岡山 Okayama		18,683	12,812	1,747	62,706	57,448	2,671	4,567	81		
	広島 Hiroshima		35,622	24,378	2,976	128,381	118,857	4,508	11,513	176		
	山口 Yamaguchi		12,453	7,784	1,158	34,915	31,448	1,479	2,279	49		
	計 Total		76,858	51,554	6,887	256,822	235,609	10,042	20,453	344		
高松 Takamatsu	徳島 Tokushima		6,263	4,144	592	20,690	18,837	837	1,565	24		
	香川 Kagawa		9,568	6,615	964	31,153	28,447	1,431	2,176	43		
	愛媛 Ehime		13,360	8,756	1,165	41,879	37,889	1,687	3,097	58		
	高知 Kochi		7,478	4,926	653	24,166	22,172	787	1,900	25		
	計 Total		36,669	24,441	3,374	117,888	107,345	4,741	8,739	150		
福岡 Fukuoka	福岡 Fukuoka		50,327	33,413	4,420	197,109	182,876	6,560	20,958	283		
	佐賀 Saga		6,818	4,383	707	21,070	19,081	931	1,541	36		
	長崎 Nagasaki		13,227	8,116	1,088	36,011	32,067	1,417	2,503	40		
	計 Total		70,372	45,912	6,215	254,191	234,025	8,909	25,003	359		
熊本 Kumamoto	熊本 Kumamoto		16,328	10,310	1,488	49,047	44,055	2,022	3,489	64		
	大分 Oita		10,112	6,615	736	29,504	26,762	997	2,023	49		
	宮崎 Miyazaki		8,690	5,417	678	24,645	22,289	804	1,792	31		
	鹿児島 Kagoshima		13,069	7,714	1,091	33,236	29,216	1,440	2,070	52		
	計 Total		48,199	30,056	3,993	136,432	122,322	5,263	9,374	196		
沖縄 Okinawa	沖縄 Okinawa		34,466	26,139	1,376	129,582	121,931	2,361	12,160	145		
全国計 Grand Total			1,539,107	1,055,397	133,226	6,157,040	5,727,142	209,459	660,666	12,243		

(注) この表は「(1) 申告及び処理の状況」を都道府県別に示したものである。

Note: This table shows “(1) Statistics of filing returns and cases processed” by prefecture.

(4) 都道府県別の課税状況（その４：給与所得者）

Statistics of taxation by prefecture (Part 4 : Employment income earners)

<div> <div>所得種類</div> <div>Income type</div> <div>国税局・都道府県</div> <div>Regional Taxation Bureau / Prefecture</div> </div>			<div> <div>所得者別内訳</div> <div>Breakdown by income earners</div> <div>給与所得者</div> <div>Employment income earners</div> </div>												
			人 員			総所得金額等	申告納税額のある者	還付申告をした者	申告納税額	還付税額					
			人	申告納税額のある者	還付申告をした者										
人	Person	Person	Number of Income tax self-assessment	Number of taxpayers who have income tax self-assessment	Number of filing returns for refund	Total net income, etc.	Number of taxpayers who have income tax self-assessment	Number of filing returns for refund	Amount of self-assessment income tax	Refund					
札 幌	北海道	Hokkaido	405, 012	99, 053	286, 250	1, 682, 684	604, 454	1, 040, 535	18, 243	19, 837					
仙 台	青 森	Aomori	99, 862	22, 261	72, 526	335, 225	123, 225	203, 934	3, 808	3, 757					
	岩 手	Iwate	106, 352	25, 176	75, 645	359, 540	130, 396	220, 155	3, 746	4, 255					
	宮 城	Miyagi	193, 960	43, 614	139, 918	811, 080	280, 205	508, 512	8, 918	9, 996					
	秋 田	Akita	86, 444	18, 931	63, 792	282, 661	94, 940	181, 490	2, 471	3, 258					
	山 形	Yamagata	92, 771	21, 968	65, 900	329, 423	118, 083	203, 080	3, 279	3, 626					
	福 島	Fukushima	143, 310	35, 986	99, 608	559, 681	217, 299	328, 585	6, 609	6, 819					
	計	Total	722, 699	167, 936	517, 389	2, 677, 610	964, 148	1, 645, 756	28, 830	31, 712					
関東信越	茨 城	Ibaraki	233, 597	53, 273	169, 348	1, 000, 183	338, 433	636, 282	10, 543	12, 678					
	栃 木	Tochigi	151, 703	36, 590	107, 365	664, 639	242, 889	405, 474	7, 582	7, 925					
	群 馬	Gunma	147, 969	38, 031	102, 081	649, 408	252, 160	380, 458	7, 957	7, 576					
	埼 玉	Saitama	641, 948	142, 911	464, 491	3, 030, 494	956, 804	1, 989, 557	30, 151	38, 084					
	新 潟	Niigata	176, 315	44, 036	122, 960	683, 759	251, 944	414, 613	7, 061	7, 277					
	長 野	Nagano	172, 733	43, 054	120, 520	696, 254	256, 857	421, 427	7, 264	8, 322					
	計	Total	1, 524, 265	357, 895	1, 086, 765	6, 724, 737	2, 299, 088	4, 247, 811	70, 558	81, 862					
東 京	千 葉	Chiba	553, 370	120, 076	403, 239	2, 780, 823	854, 211	1, 855, 017	27, 869	35, 525					
	東 京	Tokyo	1, 723, 059	408, 699	1, 241, 765	12, 110, 679	4, 472, 309	7, 458, 647	221, 205	170, 220					
	神奈川	Kanagawa	906, 904	201, 206	661, 241	5, 153, 429	1, 614, 852	3, 424, 033	59, 822	65, 216					
	山 梨	Yamanashi	68, 206	18, 618	45, 784	286, 189	116, 397	162, 837	3, 605	3, 212					
	計	Total	3, 251, 539	748, 599	2, 352, 029	20, 331, 119	7, 057, 769	12, 900, 534	312, 501	274, 173					
金 沢	富 山	Toyama	83, 209	21, 940	57, 411	348, 879	129, 347	211, 570	3, 562	3, 900					
	石 川	Ishikawa	92, 283	24, 146	63, 327	401, 912	154, 174	238, 283	4, 533	4, 556					
	福 井	Fukui	62, 033	17, 343	41, 693	270, 019	108, 923	155, 077	3, 395	3, 029					
	計	Total	237, 525	63, 429	162, 431	1, 020, 809	392, 444	604, 929	11, 490	11, 485					
名古屋	岐 阜	Gifu	176, 823	45, 501	122, 746	760, 810	282, 440	460, 122	8, 514	8, 402					
	静 岡	Shizuoka	295, 527	77, 951	201, 904	1, 323, 489	500, 321	789, 290	15, 649	14, 764					
	愛 知	Aichi	667, 207	157, 365	476, 818	3, 510, 015	1, 217, 985	2, 208, 479	41, 943	42, 572					
	三 重	Mie	146, 567	35, 092	104, 023	647, 521	225, 051	406, 446	6, 624	7, 153					
	計	Total	1, 286, 124	315, 909	905, 491	6, 241, 835	2, 225, 796	3, 864, 337	72, 731	72, 891					
大 阪	滋 賀	Shiga	120, 045	25, 731	87, 872	541, 672	166, 554	359, 966	5, 036	6, 720					
	京 都	Kyoto	212, 841	49, 963	151, 066	1, 071, 755	372, 086	675, 432	12, 088	14, 455					
	大 阪	Osaka	737, 863	156, 163	540, 865	3, 786, 595	1, 205, 850	2, 489, 225	40, 896	51, 797					
	兵 庫	Hyogo	471, 515	98, 075	348, 506	2, 461, 946	778, 013	1, 627, 483	28, 179	31, 900					
	奈 良	Nara	105, 419	22, 838	76, 745	526, 428	171, 566	342, 383	5, 484	6, 830					
	和歌山	Wakayama	64, 497	16, 311	44, 539	276, 563	105, 729	163, 826	3, 358	3, 224					
	計	Total	1, 712, 180	369, 081	1, 249, 593	8, 664, 958	2, 799, 799	5, 658, 315	95, 040	114, 926					
広 島	鳥 取	Tottori	43, 578	10, 867	30, 215	160, 309	59, 282	96, 808	1, 683	1, 837					
	島 根	Shimane	55, 467	15, 061	37, 650	201, 855	79, 135	117, 984	2, 248	2, 092					
	岡 山	Okayama	150, 392	38, 721	103, 136	653, 090	248, 782	386, 616	7, 635	7, 585					
	広 島	Hiroshima	229, 192	62, 709	153, 728	1, 060, 166	410, 212	622, 462	12, 910	11, 577					
	山口	Yamaguchi	100, 736	28, 502	66, 759	413, 186	162, 430	240, 141	4, 417	4, 462					
	計	Total	579, 365	155, 860	391, 488	2, 488, 606	959, 841	1, 464, 011	28, 893	27, 554					
高 松	徳 島	Tokushima	52, 812	12, 986	37, 071	236, 483	88, 117	143, 106	2, 911	2, 653					
	香 川	Kagawa	74, 475	20, 383	50, 300	327, 599	128, 933	191, 158	3, 913	3, 551					
	愛 媛	Ehime	88, 054	23, 967	58, 834	391, 197	159, 656	221, 822	5, 246	4, 262					
	高 知	Kochi	44, 910	13, 313	29, 393	185, 071	83, 074	98, 441	2, 675	1, 941					
	計	Total	260, 251	70, 649	175, 598	1, 140, 350	459, 780	654, 528	14, 745	12, 406					
福 岡	福 岡	Fukuoka	394, 606	92, 260	280, 114	1, 818, 327	658, 386	1, 114, 718	22, 287	23, 206					
	佐 賀	Saga	73, 168	17, 483	51, 710	261, 356	94, 026	160, 302	2, 601	3, 067					
	長 崎	Nagasaki	92, 657	25, 234	62, 006	356, 041	143, 839	202, 979	4, 341	3, 839					
	計	Total	560, 431	134, 977	393, 830	2, 435, 724	896, 250	1, 477, 999	29, 229	30, 112					
熊 本	熊 本	Kumamoto	127, 767	31, 057	89, 039	514, 740	199, 493	301, 766	6, 347	6, 419					
	分 岐	Oita	72, 439	19, 223	48, 869	303, 729	123, 628	172, 206	4, 069	3, 462					
	宮 崎	Miyazaki	71, 471	19, 304	47, 458	277, 700	119, 535	150, 420	4, 003	3, 076					
	鹿児島	Kagoshima	109, 990	30, 748	72, 607	437, 827	188, 294	237, 461	5, 995	5, 163					
	計	Total	381, 667	100, 332	257, 973	1, 533, 995	630, 950	861, 853	20, 414	18, 120					
沖 縄	沖 縄	Okinawa	93, 360	30, 519	56, 811	355, 393	165, 441	179, 524	5, 664	3, 928					
全 国 計 Grand Total			11, 014, 418	2, 614, 239	7, 835, 648	55, 297, 821	19, 455, 761	34, 600, 133	708, 338	699, 007					

(注) この表は「(1) 申告及び処理の状況」を都道府県別に示したものである。

Note: This table shows “(1) Statistics of filing returns and cases processed” by prefecture.

(4) 都道府県別の課税状況（その５：雑所得者）

Statistics of taxation by prefecture (Part 5 : Miscellaneous income earners)

<div> <div>所得種類</div> <div>Income type</div> <div>国税局・都道府県</div> <div>Regional Taxation Bureau / Prefecture</div> </div>			所得者別内訳 Breakdown by income earners							
			雑所得者 Miscellaneous income earners							
			人 員	申告納税額 のある者	還付申告 をした者	総所得 金額等	申告納税額 のある者	還付申告 をした者	申告納税額	還付税額
			Number of Income tax self-assessment	Number of taxpayers who have income tax self-assessment	Number of filing returns for refund	Total net income, etc.	Number of taxpayers who have income tax self-assessment	Number of filing returns for refund	Amount of self- assessment income tax	Refund
			人 Person	人 Person	人 Person	百万円 Million yen	百万円 Million yen	百万円 Million yen	百万円 Million yen	百万円 Million yen
札幌 Sapporo	北海道 Hokkaido		197, 106	26, 932	139, 033	263, 199	72, 740	178, 640	5, 272	4, 119
仙台 Sendai	青森 Aomori		47, 513	5, 876	34, 487	53, 197	12, 801	37, 961	402	779
	岩手 Iwate		58, 328	7, 611	42, 651	62, 125	15, 983	43, 350	529	989
	宮城 Miyagi		97, 601	13, 263	71, 212	132, 232	33, 513	93, 842	1, 544	2, 243
	秋田 Akita		46, 152	4, 917	35, 020	49, 656	10, 555	37, 041	431	798
	山形 Yamagata		53, 333	6, 104	39, 908	57, 766	12, 578	42, 395	413	1, 011
	福島 Fukushima		78, 668	10, 616	56, 262	91, 026	23, 574	63, 213	921	1, 539
	計 Total		381, 595	48, 387	279, 540	446, 002	109, 003	317, 802	4, 240	7, 360
関東信越 Kanto Shinetsu	茨城 Ibaraki		139, 986	17, 163	108, 475	207, 139	45, 109	157, 419	2, 173	3, 555
	栃木 Tochigi		84, 176	10, 737	62, 440	114, 221	27, 880	82, 889	1, 574	2, 073
	群馬 Gunma		79, 339	11, 645	56, 358	107, 697	29, 381	74, 443	1, 549	1, 828
	埼玉 Saitama		328, 332	48, 840	238, 181	529, 164	141, 946	373, 367	9, 521	9, 527
	新潟 Niigata		105, 207	13, 718	75, 364	123, 649	30, 059	87, 472	1, 299	2, 172
	長野 Nagano		114, 919	16, 507	82, 654	143, 694	38, 458	99, 780	1, 310	2, 730
	計 Total		851, 959	118, 610	623, 472	1, 225, 564	312, 834	875, 370	17, 427	21, 885
東京 Tokyo	千葉 Chiba		293, 889	42, 869	212, 971	506, 499	131, 206	361, 719	9, 324	9, 639
	東京 Tokyo		564, 681	93, 903	377, 341	1, 075, 184	417, 647	629, 814	53, 909	23, 911
	神奈川 Kanagawa		446, 027	65, 264	325, 401	828, 088	221, 174	588, 014	17, 463	16, 545
	山梨 Yamanashi		38, 422	6, 523	26, 049	50, 752	16, 141	32, 740	644	797
	計 Total		1, 343, 019	208, 559	941, 762	2, 460, 523	786, 169	1, 612, 287	81, 340	50, 891
金沢 Kanazawa	富山 Toyama		57, 549	8, 027	42, 402	78, 159	20, 986	54, 317	1, 391	1, 449
	石川 Ishikawa		53, 017	7, 494	37, 604	68, 674	19, 239	46, 486	1, 070	1, 199
	福井 Fukui		37, 455	6, 116	25, 387	48, 037	14, 141	31, 496	556	839
	計 Total		148, 021	21, 637	105, 393	194, 871	54, 366	132, 299	3, 017	3, 487
名古屋 Nagoya	岐阜 Gifu		94, 557	15, 120	66, 147	132, 176	38, 184	88, 840	1, 770	2, 298
	静岡 Shizuoka		167, 623	27, 499	115, 080	243, 583	71, 049	163, 101	4, 053	4, 280
	愛知 Aichi		322, 396	49, 116	230, 958	512, 275	142, 797	354, 548	9, 014	9, 630
	三重 Mie		94, 256	12, 102	70, 523	140, 687	32, 179	103, 751	1, 968	2, 586
	計 Total		678, 832	103, 837	482, 708	1, 028, 721	284, 208	710, 240	16, 805	18, 795
大阪 Osaka	滋賀 Shiga		74, 034	9, 697	55, 584	144, 176	59, 758	81, 121	16, 976	2, 136
	京都 Kyoto		115, 718	15, 127	81, 573	176, 509	53, 661	116, 034	5, 468	3, 379
	大阪 Osaka		337, 662	42, 404	242, 550	534, 210	144, 315	371, 446	13, 580	10, 865
	兵庫 Hyogo		266, 666	32, 555	199, 943	425, 854	107, 463	305, 221	10, 716	8, 423
	奈良 Nara		73, 189	8, 706	56, 212	121, 796	25, 822	92, 620	1, 731	2, 512
	和歌山 Wakayama		43, 691	5, 233	32, 214	57, 847	14, 112	41, 354	960	1, 045
	計 Total		910, 960	113, 722	668, 076	1, 460, 392	405, 131	1, 007, 795	49, 432	28, 361
広島 Hiroshima	鳥取 Tottori		30, 835	3, 737	22, 526	36, 378	8, 990	25, 601	522	668
	島根 Shimane		38, 464	5, 307	27, 757	45, 009	11, 458	31, 439	343	722
	岡山 Okayama		98, 219	13, 571	71, 348	126, 685	36, 607	84, 979	2, 826	2, 339
	広島 Hiroshima		148, 379	23, 635	105, 038	207, 134	61, 207	137, 806	3, 646	3, 329
	山口 Yamaguchi		81, 969	12, 267	59, 559	156, 278	74, 665	77, 315	22, 269	1, 728
高松 Takamatsu	徳島 Tokushima		34, 233	3, 366	26, 408	43, 806	9, 149	33, 145	728	888
	香川 Kagawa		50, 385	6, 443	37, 483	67, 095	17, 336	47, 329	1, 216	1, 349
	愛媛 Ehime		60, 162	7, 377	43, 961	75, 481	17, 402	54, 823	670	1, 356
	高知 Kochi		32, 310	4, 041	23, 984	38, 905	9, 864	27, 551	579	677
	計 Total		177, 090	21, 227	131, 836	225, 287	53, 751	162, 848	3, 193	4, 269
福岡 Fukuoka	福岡 Fukuoka		216, 406	26, 760	156, 720	301, 636	77, 965	211, 727	6, 656	5, 676
	佐賀 Saga		40, 323	5, 151	29, 170	47, 468	11, 490	33, 707	378	853
	長崎 Nagasaki		58, 649	7, 967	42, 067	74, 181	19, 582	51, 379	1, 177	1, 179
	計 Total		315, 378	39, 878	227, 957	423, 285	109, 037	296, 813	8, 211	7, 708
熊本 Kumamoto	熊本 Kumamoto		69, 871	8, 889	49, 568	87, 022	22, 687	60, 626	1, 568	1, 535
	大分 Oita		47, 145	6, 578	32, 747	61, 109	15, 578	42, 645	518	1, 009
	宮崎 Miyazaki		41, 764	5, 479	28, 779	48, 851	12, 772	33, 697	620	803
	鹿児島 Kagoshima		65, 207	9, 207	45, 646	78, 322	21, 416	53, 303	864	1, 211
沖縄 Okinawa	計 Total		223, 987	30, 153	156, 740	275, 305	72, 454	190, 271	3, 570	4, 557
	沖縄 Okinawa		36, 732	6, 788	22, 142	45, 181	19, 136	24, 255	1, 708	588
全国計 Grand Total			5, 662, 545	798, 247	4, 064, 887	8, 619, 814	2, 471, 756	5, 865, 759	223, 819	160, 806

(注) この表は「(1) 申告及び処理の状況」を都道府県別に示したものである。

Note: This table shows “(1) Statistics of filing returns and cases processed” by prefecture.

(4) 都道府県別の課税状況（その6：他の区分に該当しない所得者）

Statistics of taxation by prefecture (Part 6 : Other income earners)

<div> <div>所得種類</div> <div>Income type</div> <div>国税局・都道府県</div> <div>Regional Taxation Bureau / Prefecture</div> </div>			所得者別内訳 Breakdown by income earners							
			他の区分に該当しない所得者 Income earners not otherwise classified							
			人 員	申告納税額 のある者	還付申告 をした者	総 所 得 金 額 等	申告納税額 のある者	還付申告 をした者	申告納税額	還付税額
			Number of Income tax self-assessment	Number of taxpayers who have income tax self-assessment	Number of filing returns for refund	Total net income, etc.	Number of taxpayers who have income tax self-assessment	Number of filing returns for refund	Amount of self- assessment income tax	Refund
			人 Person	人 Person	人 Person	百万円 Million yen	百万円 Million yen	百万円 Million yen	百万円 Million yen	百万円 Million yen
札幌 Sapporo	北海道 Hokkaido		23,825	12,386	9,980	242,268	214,090	27,083	27,907	1,866
仙台 Sendai	青森 Aomori		5,042	2,585	2,090	30,055	25,399	4,448	3,028	292
	岩手 Iwate		4,868	2,408	2,120	34,882	30,244	4,411	3,819	318
	宮城 Miyagi		9,872	5,367	3,854	116,112	103,167	12,439	13,399	743
	秋田 Akita		3,211	1,531	1,427	23,938	20,468	3,366	2,453	262
	山形 Yamagata		4,571	1,963	2,298	30,459	24,722	5,532	2,907	356
	福島 Fukushima		7,809	4,029	3,251	75,352	65,975	8,948	8,438	705
	計 Total		35,373	17,883	15,040	310,798	269,975	39,144	34,045	2,675
関東信越 Kanto Shinetsu	茨城 Ibaraki		14,000	7,374	5,813	136,244	118,057	17,634	15,267	1,310
	栃木 Tochigi		9,398	4,797	4,037	95,363	83,239	11,674	10,832	1,352
	群馬 Gunma		10,664	5,738	4,324	115,247	101,196	13,575	13,484	1,071
	埼玉 Saitama		41,948	21,025	18,963	597,246	536,302	59,628	72,816	4,518
	新潟 Niigata		10,339	4,227	5,477	82,499	67,881	14,113	8,303	1,109
	長野 Nagano		11,766	5,518	5,599	107,271	93,759	13,078	12,470	1,032
	計 Total		98,115	48,679	44,213	1,133,869	1,000,434	129,702	133,171	10,392
東京 Tokyo	千葉 Chiba		37,788	17,738	18,024	508,073	444,318	62,229	59,114	4,781
	東京 Tokyo		119,893	54,763	60,406	3,674,529	3,363,686	307,111	467,833	24,857
	神奈川 Kanagawa		63,801	28,433	32,632	986,839	862,650	122,326	116,088	8,951
	山梨 Yamanashi		4,278	2,410	1,590	41,329	36,302	4,890	5,086	442
	計 Total		225,760	103,344	112,652	5,210,770	4,706,957	496,555	648,120	39,032
金沢 Kanazawa	富山 Toyama		6,409	2,408	3,703	54,735	45,003	9,556	5,872	759
	石川 Ishikawa		6,213	2,967	2,906	65,144	57,221	7,729	7,228	656
	福井 Fukui		4,276	1,947	2,116	37,504	31,437	5,956	3,931	451
	計 Total		16,898	7,322	8,725	157,382	133,661	23,241	17,031	1,866
名古屋 Nagoya	岐阜 Gifu		12,757	5,616	6,536	126,563	111,011	15,236	14,718	1,382
	静岡 Shizuoka		23,669	10,763	11,797	230,695	197,316	32,642	25,468	2,577
	愛知 Aichi		57,746	24,044	31,583	866,186	768,117	96,596	98,439	7,782
	三重 Mie		11,289	4,657	6,094	90,237	75,591	14,300	9,459	1,255
	計 Total		105,461	45,080	56,010	1,313,681	1,152,035	158,775	148,084	12,995
大阪 Osaka	滋賀 Shiga		7,773	3,388	4,027	84,977	74,005	10,746	9,603	815
	京都 Kyoto		16,606	6,886	8,854	214,029	182,536	30,770	24,242	2,446
	大阪 Osaka		49,518	19,775	27,302	717,307	626,901	88,410	84,760	7,627
	兵庫 Hyogo		36,196	13,814	20,818	533,389	467,998	63,944	64,606	5,919
	奈良 Nara		9,863	3,569	5,866	89,282	71,754	17,114	9,006	1,497
	和歌山 Wakayama		5,059	2,092	2,670	42,608	35,553	6,885	4,286	728
	計 Total		125,015	49,524	69,537	1,681,592	1,458,747	217,868	196,504	19,032
広島 Hiroshima	鳥取 Tottori		2,637	1,068	1,417	16,907	13,826	2,998	1,712	219
	島根 Shimane		2,899	1,292	1,425	19,355	16,126	2,990	1,970	239
	岡山 Okayama		10,331	4,453	5,344	97,639	83,515	13,748	10,700	1,078
	広島 Hiroshima		15,219	6,705	7,771	186,482	156,929	28,902	20,863	1,692
	山口 Yamaguchi		6,569	2,829	3,380	46,806	36,017	8,801	4,362	680
	計 Total		37,655	16,347	19,337	367,189	306,414	57,438	39,608	3,908
高松 Takamatsu	徳島 Tokushima		4,257	1,577	2,441	34,295	26,414	7,741	3,325	720
	香川 Kagawa		6,044	2,360	3,414	46,738	38,882	7,672	4,860	658
	愛媛 Ehime		6,794	3,041	3,391	57,747	49,383	8,190	6,287	749
	高知 Kochi		3,222	1,502	1,480	29,805	23,490	6,173	2,985	500
	計 Total		20,317	8,480	10,726	168,585	138,169	29,776	17,459	2,628
福岡 Fukuoka	福岡 Fukuoka		25,126	12,882	10,854	309,742	277,225	31,454	37,309	2,628
	佐賀 Saga		3,689	1,903	1,544	29,320	25,521	3,685	3,156	306
	長崎 Nagasaki		5,101	2,744	1,983	43,829	35,102	8,478	4,294	385
	計 Total		33,916	17,529	14,381	382,891	337,848	43,617	44,759	3,319
熊本 Kumamoto	熊本 Kumamoto		8,420	4,509	3,379	80,953	72,907	7,705	9,384	664
	大分 Oita		4,560	2,500	1,725	41,408	35,947	5,154	4,461	364
	宮崎 Miyazaki		5,490	3,317	1,557	44,575	39,279	4,907	4,620	441
	鹿児島 Kagoshima		6,538	4,014	2,016	56,080	50,582	5,197	6,219	409
	計 Total		25,008	14,340	8,677	223,016	198,714	22,963	24,685	1,877
沖縄 Okinawa	沖縄 Okinawa		6,159	4,383	1,433	105,387	100,356	4,778	13,996	353
全国計 Grand Total			753,502	345,297	370,711	11,297,428	10,017,400	1,250,939	1,345,369	99,942

(注) この表は「(1) 申告及び処理の状況」を都道府県別に示したものである。

Note: This table shows “(1) Statistics of filing returns and cases processed” by prefecture.

2-2 所得階級別人員

Number of income earners by Income Range

(1) 所得階級別人員（その1）

(単位：人)
(In persons)

Number of income earners by income range (Part 1)

区 分 Type			人 員 Number of Income tax self-assessment		所 得 者 別 内 訳 Breakdown by income earners						
					事業 所得者			不動産 所得者			
					申告納税額 のある者	還付申告 をした者	申告納税額 のある者	還付申告 をした者	申告納税額 のある者	還付申告 をした者	
			Number of taxpayers who have income tax self-assessment	Number of filing returns for refund	Operating income earners	Number of taxpayers who have income tax self-assessment	Number of filing returns for refund	Real estate income earners	Number of taxpayers who have income tax self-assessment	Number of filing returns for refund	
70万円以下 Less than 0.7 million yen			4, 315, 923	105, 825	2, 303, 387	1, 187, 478	43, 770	298, 612	286, 829	15, 438	44, 978
100万円 " 1			1, 358, 637	236, 386	839, 380	301, 885	90, 164	90, 964	110, 775	40, 864	15, 287
150万円 " 1.5			2, 725, 616	597, 217	1, 849, 683	411, 089	192, 721	110, 105	158, 630	97, 259	20, 888
200万円 " 2			2, 461, 492	732, 699	1, 595, 714	335, 478	204, 719	76, 348	133, 166	102, 766	14, 901
250万円 " 2.5			1, 966, 145	684, 718	1, 198, 698	275, 335	187, 625	55, 793	111, 356	94, 780	10, 026
300万円 " 3			1, 521, 025	568, 257	892, 842	228, 197	163, 662	43, 611	95, 701	85, 613	7, 105
400万円 " 4			2, 264, 036	854, 557	1, 305, 057	331, 735	242, 073	63, 472	155, 139	143, 530	9, 198
500万円 " 5			1, 538, 971	584, 877	878, 339	215, 272	159, 933	42, 821	116, 011	110, 030	5, 117
600万円 " 6			1, 069, 365	407, 632	629, 012	141, 553	108, 636	28, 772	82, 589	79, 757	2, 487
700万円 " 7			779, 529	309, 969	459, 422	99, 781	78, 618	20, 084	60, 677	59, 268	1, 266
800万円 " 8			552, 298	233, 085	315, 435	72, 549	58, 338	13, 900	45, 460	44, 772	640
1, 000万円 " 10			695, 176	318, 928	372, 897	96, 799	78, 313	18, 233	61, 291	60, 576	675
1, 200万円 " 12			413, 927	201, 866	210, 416	53, 914	43, 391	10, 428	35, 074	34, 786	260
1, 500万円 " 15			359, 784	194, 004	164, 677	40, 225	31, 514	8, 655	31, 264	31, 021	219
2, 000万円 " 20			333, 260	194, 713	137, 822	31, 718	25, 836	5, 835	25, 609	25, 487	112
3, 000万円 " 30			264, 026	170, 353	93, 486	25, 482	22, 653	2, 809	17, 777	17, 727	39
5, 000万円 " 50			133, 634	99, 767	33, 763	15, 255	14, 485	755	8, 241	8, 213	24
1億円 " Less than 0.1 billion yen			62, 679	50, 247	12, 373	7, 396	7, 107	269	2, 867	2, 861	2
2億円 " 0.2			18, 445	15, 654	2, 740	1, 739	1, 600	99	544	543	1
5億円 " 0.5			6, 652	5, 898	737	411	378	21	93	93	-
10億円 " 1			1, 458	1, 330	128	35	34	1	12	11	1
20億円 " 2			532	496	35	13	13	-	2	2	-
50億円 " 5			234	220	14	6	6	-	-	-	-
100億円 " 10			44	42	2	1	1	-	-	-	-
100億円 超 Over 10 billion yen			30	30	-	-	-	-	-	-	-
合 計 Total			内 9, 275 Including 22, 842, 918	内 6, 820 Including 6, 568, 770	内 2, 153 Including 13, 296, 059	3, 873, 346	1, 755, 590	891, 587	1, 539, 107	1, 055, 397	133, 226

調査対象等： 令和3年分の申告所得税について、令和4年4月30日までに申告又は処理（更正、決定等）した者の令和4年6月30日現在の総所得金額等により区分してその分布を示したものである。

（注）合計欄の内書は、「変動所得及び臨時所得の平均課税」の適用を受けた者を掲げた。

用語の説明： 1 **総所得金額等**とは、総所得金額（利子、配当、不動産、事業、給与、譲渡、一時、雑の各所得金額の合計）、分離譲渡所得、株式等に係る譲渡所得等、上場株式等の配当等に係る配当所得、先物取引に係る雑所得等、山林所得、退職所得の各金額の合計額をいい、損益通算、純損失及び雑損失の繰越控除後の金額をいう。

2 **変動所得及び臨時所得の平均課税**とは、所得税の納税義務者に変動所得（漁獲から生ずる所得、原稿又は作曲の報酬、著作権の使用料による所得）又は臨時所得（職業野球選手の契約金等で臨時に発生する所得）がある場合の税額計算上の特別な方法である。変動所得の金額は、年により著しく変動しがちであり、臨時所得の金額は数年間分に見合う所得の金額が特定の時期に一括して支払われる性質のものであるため、これらの所得は、毎年ほぼ平均して所得の発生する者と比較すると累進税率の関係から税負担に不均衡が生ずる。この面を調整するため一定の条件に該当する変動所得又は臨時所得を有する納税義務者については、その納税義務者の選択により、特別な税額の計算が認められている。

Subject of survey: With respect to person who filed final returns or whose cases processed (correction or determination) for Income Tax were completed for 2021 by April 30, 2022, statistics of distribution by range classified by total net income as of June 30 is shown.

Note: "Including" in the column of "Total" shows the number of taxpayers for whom "Averaging taxation on fluctuating income and temporary income" was applied.

Terminology: 1 Total net income, etc. means the sum of total net income (total of interest income, dividend income, real estate income, business income, capital gains, occasional income and miscellaneous income), amount of capital gains for the separate transfer and stocks, income from dividends of listed stock type, miscellaneous income etc. that lie forward business, timber income, and retirement income, which is the total income after the deduction of the carried-over aggregation of profit and loss, net loss, and casualty loss.

2 "Averaging taxation on fluctuating income and temporary income" means a special method of computation of amount of income tax for taxpayers who have fluctuating income (such as income from fishing, remuneration for writing or music composition, and royalties for copyright) or temporary income (such as contract money for baseball players). The amount of fluctuating income tends to fluctuate heavily by year and the amount of temporary income is in nature lump sum money which covers income for several years. These income earners suffer unfair burden of tax due to progressive tax rate compared to those who earn rather stable income every year. To adjust this problem, the taxpayers who have fluctuating income or temporary income that meets a certain condition can choose a special computing system of tax.

(1) 所得階級別人員（その2）

(単位：人)
(In persons)

Number of income earners by income range (Part 2)

区 分 Type	所 得 者 別 内 訳 Breakdown by income earners								
	給与 所得者 Employment income earners	申告納税額 のある者 Number of taxpayers who have income tax self-assessment	還付申告 をした者 Number of filing returns for refund	雑所得者 Miscellaneous income earners	申告納税額 のある者 Number of taxpayers who have income tax self-assessment	還付申告 をした者 Number of filing returns for refund	他の区分に 該当しない 所得者		
							Other income earners	申告納税額 のある者 Number of taxpayers who have income tax self-assessment	還付申告 をした者 Number of filing returns for refund
70万円以下 Less than 0.7 million yen	979,264	27,400	767,531	1,650,255	14,851	1,013,405	212,097	4,366	178,861
100万円 " 1	426,587	55,680	337,034	487,537	41,650	375,709	31,853	8,028	20,386
150万円 " 1.5	949,193	158,975	740,291	1,165,040	134,145	953,292	41,664	14,117	25,107
200万円 " 2	1,009,662	225,467	742,776	948,921	185,802	742,348	34,265	13,945	19,341
250万円 " 2.5	977,554	242,989	696,181	572,644	146,212	421,010	29,256	13,112	15,688
300万円 " 3	823,372	210,949	578,420	347,244	95,321	250,177	26,511	12,712	13,529
400万円 " 4	1,422,681	356,215	991,985	309,302	89,323	218,929	45,179	23,416	21,473
500万円 " 5	1,071,303	258,446	750,933	98,705	34,959	63,443	37,680	21,509	16,025
600万円 " 6	779,936	182,825	569,089	34,966	17,832	17,010	30,321	18,582	11,654
700万円 " 7	577,190	144,277	424,138	15,370	10,146	5,159	26,511	17,660	8,775
800万円 " 8	403,518	108,061	292,116	8,146	6,159	1,958	22,625	15,755	6,821
1,000万円 " 10	494,429	148,681	342,799	8,377	6,883	1,443	34,280	24,475	9,747
1,200万円 " 12	295,916	101,167	193,316	4,111	3,657	427	24,912	18,865	5,985
1,500万円 " 15	256,820	105,760	150,116	3,331	3,069	248	28,144	22,640	5,439
2,000万円 " 20	241,565	114,158	126,829	2,914	2,750	153	31,454	26,482	4,893
3,000万円 " 30	184,872	97,672	87,125	2,314	2,222	87	33,581	30,079	3,426
5,000万円 " 50	80,451	49,202	31,204	1,559	1,501	51	28,128	26,366	1,729
1億円 " Less than 0.1 billion yen	31,293	20,304	10,968	1,017	978	34	20,106	18,997	1,100
2億円 " 0.2	6,803	4,623	2,178	443	442	1	8,916	8,446	461
5億円 " 0.5	1,686	1,166	518	254	251	2	4,208	4,010	196
10億円 " 1	236	160	76	70	69	1	1,105	1,056	49
20億円 " 2	69	49	20	14	14	—	434	418	15
50億円 " 5	17	12	5	5	5	—	206	197	9
100億円 " 10	—	—	—	2	2	—	41	39	2
100億円 超 Over 10 billion yen	1	1	—	4	4	—	25	25	—
合 計 Total	11,014,418	2,614,239	7,835,648	5,662,545	798,247	4,064,887	753,502	345,297	370,711

(1) 所得階級別人員（その３：再掲）

(単位：人)
(In persons)

Taxpayers by income range (Part 3: retabulated)

区 分 Type		譲渡所得 を有する者					山林所得 を有する者			
		申告納税額 のある者	還付申告 をした者	うち短期譲 渡所得を有 する者		申告納税額 のある者	還付申告 をした者	申告納税額 のある者	還付申告 をした者	
				Those who have short period capital gains						
		Capital gains	Number of taxpayers who have income tax self-assessment	Number of filing returns for refund				Timber income	Number of taxpayers who have income tax self-assessment	Number of filing returns for refund
70万円以下	Less than 0.7 million yen	77, 807	42, 591	19, 854	17, 814	9, 386	5, 324	2, 761	1, 388	944
100万円	1	22, 635	17, 709	2, 864	3, 392	2, 333	720	583	438	101
150万円	1.5	26, 642	22, 837	2, 688	3, 765	2, 804	709	578	477	72
200万円	2	21, 991	20, 082	1, 452	2, 353	1, 887	331	322	272	41
250万円	2.5	17, 842	16, 733	913	1, 726	1, 497	177	211	189	22
300万円	3	16, 505	15, 715	667	1, 241	1, 107	107	130	122	6
400万円	4	25, 599	24, 806	654	1, 797	1, 622	139	151	142	7
500万円	5	21, 538	21, 052	400	1, 228	1, 118	85	88	82	3
600万円	6	16, 916	16, 592	265	779	718	51	48	47	1
700万円	7	14, 042	13, 817	175	576	523	41	31	29	2
800万円	8	11, 626	11, 461	122	463	431	20	20	19	-
1, 000万円	10	19, 866	19, 629	186	656	614	35	23	22	1
1, 200万円	12	14, 556	14, 349	146	473	443	23	13	13	-
1, 500万円	15	16, 594	16, 388	149	442	410	27	13	13	-
2, 000万円	20	18, 276	18, 072	138	452	420	29	7	7	-
3, 000万円	30	20, 399	20, 193	127	520	492	17	3	3	-
5, 000万円	50	17, 054	16, 925	103	424	396	23	4	3	-
1億円	Less than 0.1 billion yen	11, 793	11, 714	73	285	264	17	-	-	-
2億円	0.2	4, 499	4, 468	26	135	126	9	-	-	-
5億円	0.5	1, 623	1, 610	11	58	55	3	-	-	-
10億円	1	281	275	5	18	17	1	-	-	-
20億円	2	66	62	3	2	2	-	-	-	-
50億円	5	12	12	-	2	2	-	-	-	-
100億円	10	2	1	1	-	-	-	-	-	-
100億円 超	Over 10 billion yen	-	-	-	-	-	-	-	-	-
合 計	Total	外 30, 125 Excluding 398, 164	外 10, 366 Excluding 347, 093	外 13, 567 Excluding 31, 022	38, 601	26, 667	7, 888	外 327 Excluding 4, 986	外 84 Excluding 3, 266	外 203 Excluding 1, 200

(注) 「譲渡所得を有する者」及び「山林所得を有する者」欄の人員は、確定申告をした者のうち、譲渡所得（「株式等の譲渡所得等」を除く。）又は山林所得を有する者について、その譲渡所得又は山林所得だけについて所得金額を階級区分して再掲した。
なお、外書は、譲渡所得又は山林所得が損失である者を掲げた。

Note: Number of income earners in the column of "Capital gains" and "Forestry income" shows the number of those who are listed in the column of "Total net income, etc." and who have capital gains or timber income. Amount of income only for capital gains or timber income is classified. "Excluding" shows the number of those for whom capital gains or timber income was loss.

(2) 青色申告者
Income earners filing blue returns

区 分 Type		人 員			所 得 者 別 内 訳 Breakdown by income earners					
			申告納税額 のある者	還付申告 をした者	事業所得者	申告納税額 のある者	還付申告 をした者	不動産 所得者	申告納税額 のある者	還付申告 をした者
		Number of Income tax self- assessment	Number of taxpayers who have income tax self-assessment	Number of filing returns for refund	Operating income earners	Number of taxpayers who have income tax self-assessment	Number of filing returns for refund	Real estate income earners	Number of taxpayers who have income tax self-assessment	Number of filing returns for refund
70万円以下	Less than 0.7 million yen	1, 460, 179	30, 198	459, 058	696, 744	17, 346	158, 894	164, 718	7, 519	23, 925
100万円	1	322, 738	70, 078	124, 946	157, 821	38, 358	47, 919	59, 371	19, 827	8, 435
150万円	1.5	500, 054	184, 951	197, 450	225, 153	95, 156	61, 392	90, 252	53, 203	12, 321
200万円	2	448, 709	226, 696	163, 283	191, 766	109, 414	45, 433	80, 753	60, 951	9, 575
250万円	2.5	392, 698	228, 271	129, 581	165, 751	107, 653	35, 604	71, 064	59, 716	6, 889
300万円	3	335, 906	211, 191	102, 034	143, 012	99, 032	29, 043	63, 987	56, 823	5, 023
400万円	4	534, 970	352, 286	152, 011	222, 108	158, 489	44, 261	109, 242	100, 533	6, 829
500万円	5	398, 105	273, 971	106, 401	156, 305	114, 885	31, 478	86, 367	81, 620	4, 041
600万円	6	288, 700	207, 947	73, 203	109, 337	83, 262	22, 511	64, 472	62, 150	2, 036
700万円	7	216, 835	161, 240	52, 873	79, 644	62, 269	16, 413	49, 073	47, 908	1, 049
800万円	8	163, 147	124, 183	37, 942	58, 765	46, 676	11, 805	37, 650	37, 059	550
1, 000万円	10	224, 281	172, 871	50, 534	80, 091	63, 741	16, 138	52, 090	51, 467	586
1, 200万円	12	139, 014	107, 051	31, 553	46, 680	37, 030	9, 570	30, 559	30, 298	240
1, 500万円	15	125, 009	96, 704	28, 016	36, 530	28, 302	8, 179	27, 803	27, 578	208
2, 000万円	20	115, 272	90, 091	24, 993	29, 742	24, 144	5, 552	23, 204	23, 100	97
3, 000万円	30	100, 563	80, 791	19, 693	24, 370	21, 622	2, 730	16, 439	16, 396	35
5, 000万円	50	62, 206	53, 199	8, 966	14, 743	13, 999	729	7, 715	7, 695	19
1億円	Less than 0.1 billion yen	32, 348	28, 402	3, 922	7, 189	6, 912	260	2, 693	2, 688	2
2億円	0.2	9, 961	8, 840	1, 080	1, 681	1, 550	92	503	502	1
5億円	0.5	3, 503	3, 189	302	394	361	21	84	84	－
10億円	1	721	663	58	32	31	1	12	11	1
20億円	2	255	233	21	11	11	－	2	2	－
50億円	5	101	94	7	5	5	－	－	－	－
100億円	10	23	22	1	1	1	－	－	－	－
100億円 超	Over 10 billion yen	16	16	－	－	－	－	－	－	－
合 計	Total	5, 875, 314	2, 713, 178	1, 767, 928	2, 447, 875	1, 130, 249	548, 025	1, 038, 053	747, 130	81, 862

調査対象等： この表は、「(1) 所得階級別人員」について、青色申告者を示したものである。

用語の説明： 青色申告とは、納税義務者が一定の帳簿に正確な記帳をして、これに基づいた正確な申告と完全な納税をすることを目的として設けられている制度である。青色申告が認められているのは事業所得、不動産所得及び山林所得であり、青色申告をした者には税務計算上種々の特典がある。

Subject of survey: This table shows those who filed blue returns with respect “(1) Number of income earners by income range”.

Terminology: Blue return means a system which was established in order to enable taxpayers to make an entry correctly in a specified book and to pay tax fully. Those who are admitted to use blue returns are operating income earners, rental estimate income earners and timber income earners. Those who filed blue returns are given various benefits in the calculation of tax.

(単位：人)
(In persons)

所得者別内訳 Breakdown by income earners									区 分 Type	
給与所得者 Employment income earners	申告納税額 のある者 Number of taxpayers who have income tax self-assessment	還付申告 をした者 Number of filing returns for refund	雑所得者 Miscellaneous income earners	申告納税額 のある者 Number of taxpayers who have income tax self-assessment	還付申告 をした者 Number of filing returns for refund	他の区分に 該当しない 所得者 Other income earners	申告納税額 のある者 Number of taxpayers who have income tax self-assessment	還付申告 をした者 Number of filing returns for refund		
141, 575	2, 321	97, 741	418, 625	2, 522	147, 698	38, 517	490	30, 800	70万円以下 Less than 0.7 million yen	
44, 012	4, 772	32, 129	56, 668	6, 484	33, 193	4, 866	637	3, 270	100万円 〃 1	
85, 058	14, 332	61, 454	92, 524	20, 631	57, 724	7, 067	1, 629	4, 559	150万円 〃 1.5	
91, 232	24, 411	59, 645	78, 963	30, 015	44, 888	5, 995	1, 905	3, 742	200万円 〃 2	
92, 062	31, 843	53, 829	58, 378	27, 036	30, 027	5, 443	2, 023	3, 232	250万円 〃 2.5	
83, 526	34, 105	44, 374	40, 331	19, 166	20, 729	5, 050	2, 065	2, 865	300万円 〃 3	
151, 079	68, 535	73, 512	43, 576	20, 685	22, 635	8, 965	4, 044	4, 774	400万円 〃 4	
128, 545	63, 808	57, 785	18, 898	9, 755	9, 071	7, 990	3, 903	4, 026	500万円 〃 5	
99, 269	53, 426	42, 210	8, 836	5, 382	3, 417	6, 786	3, 727	3, 029	600万円 〃 6	
77, 745	44, 464	31, 689	4, 401	3, 132	1, 255	5, 972	3, 467	2, 467	700万円 〃 7	
59, 110	35, 296	23, 151	2, 428	1, 878	542	5, 194	3, 274	1, 894	800万円 〃 8	
80, 775	49, 594	30, 594	2, 569	2, 178	373	8, 756	5, 891	2, 843	1, 000万円 〃 10	
53, 691	33, 569	19, 847	1, 179	1, 067	109	6, 905	5, 087	1, 787	1, 200万円 〃 12	
51, 366	33, 233	17, 957	937	863	69	8, 373	6, 728	1, 603	1, 500万円 〃 15	
51, 377	33, 414	17, 872	758	715	40	10, 191	8, 718	1, 432	2, 000万円 〃 20	
46, 928	31, 048	15, 874	641	616	23	12, 185	11, 109	1, 031	3, 000万円 〃 30	
27, 262	19, 675	7, 584	436	423	11	12, 050	11, 407	623	5, 000万円 〃 50	
12, 226	8, 993	3, 232	287	286	1	9, 953	9, 523	427	1億円 〃 Less than 0.1 billion yen	
2, 819	2, 027	792	140	139	1	4, 818	4, 622	194	2億円 〃 0.2	
701	501	200	94	93	1	2, 230	2, 150	80	5億円 〃 0.5	
99	71	28	26	25	1	552	525	27	10億円 〃 1	
32	23	9	5	5	－	205	192	12	20億円 〃 2	
5	3	2	2	2	－	89	84	5	50億円 〃 5	
－	－	－	－	－	－	22	21	1	100億円 〃 10	
－	－	－	2	2	－	14	14	－	100億円 超 Over 10 billion yen	
1, 380, 494	589, 464	691, 510	830, 704	153, 100	371, 808	178, 188	93, 235	74, 723	合 計 Total	

(3) 都道府県別の人員（その1）（合計：合計）

Income earners by prefecture (Part 1) (all income types and all return types)

区 分 Type			合 計 Total	70万円 以下 Less than 0.7 million yen	100万円 以下 Less than 1 million yen	150万円 以下 Less than 1.5 million yen	200万円 以下 Less than 2 million yen	250万円 以下 Less than 2.5 million yen	300万円 以下 Less than 3 million yen	400万円 以下 Less than 4 million yen	500万円 以下 Less than 5 million yen	600万円 以下 Less than 6 million yen	700万円 以下 Less than 7 million yen	800万円 以下 Less than 8 million yen	1,000万円 以下 Less than 10 million yen
国税局・都道府県 Regional Taxation Bureau / Prefecture															
札 幌 Sapporo	北海道 Hokkaido		822,357	170,131	54,213	112,318	96,687	71,087	53,369	76,165	49,925	35,335	23,218	15,629	18,339
仙 台 Sendai	青 森 Aomori		207,118	49,799	16,247	33,201	25,992	18,399	12,777	16,488	10,703	7,082	4,040	2,571	2,973
	岩 手 Iwate		218,140	52,696	17,435	33,747	27,088	19,756	13,906	17,975	11,140	7,452	4,436	2,566	2,837
	宮 城 Miyagi		387,314	74,713	25,382	52,717	45,671	35,404	27,194	37,767	24,598	16,639	11,382	7,411	8,862
	秋 田 Akita		172,226	40,856	14,396	27,415	22,100	15,667	11,101	14,111	8,468	5,960	3,138	1,860	2,063
	山 形 Yamagata		198,066	45,607	16,371	30,616	24,192	17,659	12,852	17,003	10,553	7,175	4,359	2,429	2,814
	福 島 Fukushima		301,926	66,836	22,598	42,981	35,893	27,414	20,618	27,816	17,091	11,529	7,095	4,575	5,017
	計 Total		1,484,790	330,507	112,429	220,677	180,936	133,935	98,448	131,160	82,553	55,837	34,450	21,412	24,566
関東信越 Kanto Shinetsu	茨 城 Ibaraki		501,078	91,208	30,652	68,272	62,641	47,709	34,827	49,272	32,355	21,890	15,768	10,463	12,372
	栃 木 Tochigi		322,913	63,837	20,898	42,953	37,856	28,831	22,109	31,665	20,764	14,385	9,711	6,503	7,367
	群 馬 Gunma		320,034	63,528	21,471	42,478	37,154	28,815	22,382	32,161	20,469	13,837	9,180	5,665	6,556
	埼 玉 Saitama		1,306,878	217,860	68,754	150,729	141,601	117,718	93,900	142,303	96,106	65,805	49,092	35,289	43,423
	新 潟 Niigata		374,899	82,012	29,361	54,601	43,834	33,833	25,620	35,209	21,739	14,253	8,554	5,240	6,209
	長 野 Nagano		390,638	89,154	28,857	53,479	44,481	34,131	26,124	36,263	23,292	15,772	9,954	6,089	7,143
	計 Total		3,216,440	607,599	199,993	412,512	367,567	291,037	224,962	326,873	214,725	145,942	102,259	69,249	83,070
東 京 Tokyo	千 葉 Chiba		1,119,929	187,506	57,289	125,172	119,299	99,550	79,622	121,404	81,314	56,098	42,758	31,419	39,432
	東 京 Tokyo		3,190,719	509,756	141,699	268,033	266,575	240,851	195,633	320,017	239,594	175,595	141,160	111,326	158,458
	神奈川 Kanagawa		1,793,484	277,603	81,330	172,376	177,161	153,408	124,549	195,300	136,927	95,839	77,440	59,540	78,865
	山 梨 Yamanashi		155,226	33,842	10,968	21,013	17,842	13,643	10,110	14,420	9,319	6,439	4,166	2,626	3,171
	計 Total		6,259,358	1,008,707	291,286	586,594	580,877	507,452	409,914	651,141	467,154	333,971	265,524	204,911	279,926
金 沢 Kanazawa	富 山 Toyama		183,181	35,013	13,705	25,511	21,093	16,508	13,149	19,521	12,050	7,758	4,768	2,957	3,314
	石 川 Ishikawa		198,955	39,515	13,772	26,362	22,417	17,668	13,606	20,268	13,136	8,613	5,538	3,600	4,455
	福 井 Fukui		136,032	26,580	9,750	18,088	15,376	12,109	9,460	14,450	9,021	5,877	3,785	2,404	2,743
	計 Total		518,168	101,108	37,227	69,961	58,886	46,285	36,215	54,239	34,207	22,248	14,091	8,961	10,512
名古屋 Nagoya	岐 阜 Gifu		370,622	69,915	23,469	46,849	42,037	32,909	26,294	39,699	26,595	17,633	11,699	7,244	8,201
	静 岡 Shizuoka		651,720	122,602	40,718	83,064	75,811	60,020	45,709	66,787	43,977	29,117	20,444	13,575	15,658
	愛 知 Aichi		1,356,495	224,836	67,860	142,777	140,569	119,876	93,196	144,719	103,403	73,169	55,285	39,615	48,509
	三 重 Mie		320,764	59,053	19,891	42,548	37,755	29,945	23,191	32,711	21,497	14,734	10,336	6,472	7,287
	計 Total		2,699,601	476,406	151,938	315,238	296,172	242,750	188,390	283,916	195,472	134,653	97,764	66,906	79,655
大 阪 Osaka	滋 賀 Shiga		250,123	47,173	15,074	31,156	28,042	23,116	17,221	25,292	17,130	11,894	8,826	5,829	6,535
	京 都 Kyoto		458,746	96,510	27,092	53,155	47,520	38,013	29,230	43,436	29,857	21,232	15,818	11,235	13,732
	大 阪 Osaka		1,517,739	290,278	83,767	166,871	155,904	126,110	99,100	152,325	107,167	73,021	56,381	41,374	52,608
	兵 庫 Hyogo		988,276	186,326	55,069	116,153	106,495	83,326	64,577	98,517	68,062	48,431	36,459	25,609	30,872
	奈 良 Nara		240,625	48,941	13,483	29,086	26,798	20,855	16,549	24,276	15,728	10,602	7,761	5,173	6,441
	和歌山 Wakayama		163,265	38,360	11,847	23,276	18,797	13,248	9,875	14,240	9,465	6,492	4,310	2,657	3,241
	計 Total		3,618,774	707,588	206,332	419,697	383,556	304,668	236,552	358,086	247,409	171,672	129,555	91,877	113,429
広 島 Hiroshima	鳥 取 Tottori		98,312	23,206	7,974	14,521	11,958	9,117	6,461	8,248	5,261	3,472	1,973	1,176	1,492
	島 根 Shimane		121,678	27,005	9,789	18,023	15,440	11,304	8,433	11,041	6,345	4,451	2,524	1,516	1,692
	岡 山 Okayama		329,725	68,473	22,994	44,727	37,285	28,783	22,322	33,105	21,180	13,808	9,079	5,714	6,601
	広 島 Hiroshima		504,272	94,766	33,314	68,154	59,226	45,458	34,666	50,047	32,647	21,883	15,193	10,401	11,509
	山 口 Yamaguchi		240,976	50,168	17,975	36,373	30,565	22,501	16,071	21,996	13,773	8,942	5,761	3,521	4,005
	計 Total		1,294,963	263,618	92,046	181,798	154,474	117,163	87,953	124,437	79,206	52,556	34,530	22,328	25,299
高 松 Takamatsu	徳 島 Tokushima		121,554	25,618	8,992	17,515	14,445	10,590	7,644	10,519	7,307	5,146	3,453	2,104	2,437
	香 川 Kagawa		167,637	34,517	11,949	22,568	19,097	14,974	11,951	16,600	10,415	6,849	4,595	2,960	3,297
	愛 媛 Ehime		210,179	47,543	15,543	29,452	24,624	18,242	13,724	18,525	11,764	8,181	5,066	3,399	3,960
	高 知 Kochi		114,850	27,395	9,456	17,334	13,699	9,680	7,097	9,419	5,827	3,998	2,457	1,541	1,823
	計 Total		614,220	135,073	45,940	86,869	71,865	53,486	40,416	55,063	35,313	24,174	15,571	10,004	11,517
福 岡 Fukuoka	福 岡 Fukuoka		853,217	176,867	56,392	109,903	94,340	72,421	54,314	79,007	53,325	37,463	27,348	18,267	21,986
	佐 賀 Saga		153,525	33,459	11,818	22,527	18,962	13,681	10,048	14,051	8,928	6,244	3,624	2,159	2,466
	長 崎 Nagasaki		216,149	50,218	17,075	32,788	27,818	19,051	12,940	17,237	10,872	7,750	4,919	3,098	3,631
	計 Total		1,222,891	260,544	85,285	165,218	141,120	105,153	77,302	110,295	73,125	51,457	35,891	23,524	28,083
熊 本 Kumamoto	熊 本 Kumamoto		284,094	63,987	20,523	39,560	33,786	25,259	18,418	25,137	16,133	11,119	7,038	4,508	5,351
	大 分 Oita		168,147	37,845	12,630	24,503	20,495	14,836	10,853	14,835	9,074	6,211	3,960	2,447	2,902
	宮 崎 Miyazaki		168,415	40,532	13,584	25,202	20,714	14,490	10,038	13,596	8,740	5,934	3,501	2,300	2,643
	鹿児島 Kagoshima		247,747	58,975	19,686	35,897	30,593	21,529	15,320	20,349	12,918	8,827	5,458	3,476	4,050
	計 Total		868,403	201,339	66,423	125,162	105,588	76,114	54,629	73,917	46,865	32,091	19,957	12,731	14,946
沖 縄 Okinawa	沖 縄 Okinawa		222,953	53,303	15,525	29,572	23,764	17,015	12,875	18,744	13,017	9,429	6,719	4,766	5,834
全 国 計 Grand Total			22,842,918	4,315,923	1,358,637	2,725,616	2,461,492	1,966,145	1,521,025	2,264,036	1,538,971	1,069,365	779,529	552,298	695,176

(注) この表は、「(1) 所得階級別人員」を都道府県別に示したものである。

Note: This table shows “(1) Number of income earners by income range” by prefecture.

2 Self-assessment Income Tax

(単位：人)

(In persons)

1, 200万円 以下 Less than 12 million yen	1, 500万円 以下 Less than 15 million yen	2, 000万円 以下 Less than 20 million yen	3, 000万円 以下 Less than 30 million yen	5, 000万円 以下 Less than 50 million yen	1億円 以下 Less than 0.1 billion yen	2億円 以下 Less than 0.2 billion yen	5億円 以下 Less than 0.5 billion yen	10億円 以下 Less than 1 billion yen	20億円 以下 Less than 2 billion yen	50億円 以下 Less than 5 billion yen	100億円 以下 Less than 10 billion yen	100億円 超 Over 10 billion yen	区 分 Type 国税局・都道府県 Regional Taxation Bureau /Prefecture			
11, 096	10, 166	10, 255	8, 684	3, 777	1, 406	391	138	20	6	2	—	—		北 海 道 Hokkaido	札 幌 Sapporo	
1, 632	1, 526	1, 567	1, 219	578	255	61	6	1	1	—	—	—	青 森 Aomori 岩 手 Iwate 宮 城 Miyagi 秋 田 Akita 山 形 Yamagata 福 島 Fukushima 計 Total	仙 台 Sendai		
1, 713	1, 573	1, 651	1, 281	588	232	55	12	1	—	—	—	—				
5, 250	4, 590	4, 324	3, 214	1, 553	720	196	76	13	2	—	—	—				
1, 200	1, 103	1, 265	916	379	178	39	8	3	—	—	—	—				
1, 571	1, 424	1, 504	1, 084	558	234	46	12	3	—	—	—	—				
2, 911	2, 671	2, 746	2, 353	1, 167	464	108	33	4	6	—	—	—				
14, 277	12, 887	13, 057	10, 067	4, 823	2, 083	505	147	25	9	—	—	—				
6, 798	5, 382	4, 751	3, 810	1, 835	794	205	59	11	3	1	—	—	茨 城 Ibaraki 栃 木 Tochigi 群 馬 Gunma 埼 玉 Saitama 新 潟 Niigata 長 野 Nagano 計 Total	関 東 信 越 Kanto Shinetsu		
4, 070	3, 494	3, 440	2, 794	1, 409	632	137	41	12	4	1	—	—				
3, 824	3, 479	3, 590	3, 025	1, 546	650	168	42	8	5	1	—	—				
23, 825	18, 884	16, 606	13, 397	6, 985	3, 167	1, 024	346	49	11	4	—	—				
3, 464	3, 114	3, 381	2, 622	1, 189	512	110	34	3	2	3	—	—				
3, 871	3, 555	3, 675	2, 739	1, 364	511	123	40	15	4	2	—	—				
45, 852	37, 908	35, 443	28, 387	14, 328	6, 266	1, 767	562	98	29	12	—	—				
22, 750	18, 136	15, 573	12, 636	6, 180	2, 740	721	255	49	20	5	—	1	千 葉 Chiba 東 京 Tokyo 神 奈 川 Kanagawa 山 梨 Yamanashi 計 Total	東 京 Tokyo		
105, 154	93, 698	85, 072	69, 625	37, 658	19, 901	6, 833	2, 963	705	246	124	26	17				
47, 068	37, 999	32, 461	25, 370	12, 263	5, 685	1, 625	502	111	40	18	3	1				
1, 816	1, 686	1, 895	1, 381	574	242	44	26	2	—	1	—	—				
176, 788	151, 519	135, 001	109, 012	56, 675	28, 568	9, 223	3, 746	867	306	148	29	19				
1, 972	1, 854	1, 700	1, 281	650	284	68	16	4	4	—	1	—		富 山 Toyama 石 川 Ishikawa 福 井 Fukui 計 Total	金 沢 Kanazawa	
2, 471	2, 394	2, 283	1, 605	803	329	83	24	6	4	3	—	—				
1, 615	1, 378	1, 472	1, 145	506	210	45	13	4	—	1	—	—				
6, 058	5, 626	5, 455	4, 031	1, 959	823	196	53	14	8	4	1	—				
4, 701	4, 053	3, 790	2, 995	1, 573	720	163	64	10	5	4	—	—	岐 阜 Gifu 静 岡 Shizuoka 愛 知 Aichi 三 重 Mie 計 Total	名 古 屋 Nagoya		
8, 658	7, 565	7, 359	5, 762	3, 094	1, 339	343	88	22	6	2	—	—				
26, 476	23, 462	20, 490	16, 590	9, 334	4, 587	1, 236	370	83	32	15	3	3				
4, 166	3, 396	3, 252	2, 523	1, 278	560	137	19	6	5	1	1	—				
44, 001	38, 476	34, 891	27, 870	15, 279	7, 206	1, 879	541	121	48	22	4	3				
3, 522	3, 073	2, 773	1, 919	958	452	96	25	7	4	3	—	3	滋 賀 Shiga 京 都 Kyoto 大 阪 Osaka 兵 庫 Hyogo 奈 良 Nara 和 歌 山 Wakayama 計 Total	大 阪 Osaka		
8, 226	7, 552	6, 876	5, 065	2, 502	1, 150	367	138	22	14	3	1	—				
30, 162	25, 432	23, 294	18, 477	9, 368	4, 283	1, 258	406	98	41	10	2	2				
17, 764	15, 466	14, 251	11, 395	5, 610	2, 725	792	275	64	21	12	3	2				
3, 782	3, 324	3, 289	2, 589	1, 177	584	135	46	6	—	—	—	—				
1, 808	1, 701	1, 651	1, 293	645	287	48	17	5	2	—	—	—				
65, 264	56, 548	52, 134	40, 738	20, 260	9, 481	2, 696	907	202	82	28	6	7				
842	856	863	505	263	97	19	7	—	1	—	—	—	鳥 取 Tottori 島 根 Shimane 岡 山 Okayama 広 島 Hiroshima 山 口 Yamaguchi 計 Total	広 島 Hiroshima		
1, 016	955	1, 011	648	322	117	36	10	—	—	—	—	—				
3, 843	3, 584	3, 619	2, 680	1, 230	503	136	42	9	7	1	—	—				
6, 921	6, 116	5, 794	4, 427	2, 329	997	287	108	17	5	4	3	—				
2, 276	2, 125	2, 125	1, 651	726	293	68	18	4	2	—	—	1				
14, 898	13, 672	13, 412	9, 911	4, 870	2, 007	546	185	30	15	5	3	1				
1, 457	1, 331	1, 341	954	485	159	40	12	4	—	1	—	—		徳 島 Tokushima 香 川 Kagawa 愛 媛 Ehime 高 知 Kochi 計 Total	高 松 Takamatsu	
1, 868	1, 840	1, 849	1, 386	610	223	67	15	3	3	1	—	—				
2, 470	2, 178	2, 380	1, 844	832	354	71	23	1	2	—	1	—				
1, 178	1, 122	1, 243	956	438	136	35	11	2	2	1	—	—				
6, 973	6, 471	6, 813	5, 140	2, 365	872	213	61	10	7	3	1	—				
12, 994	11, 941	11, 478	8, 618	4, 014	1, 786	506	186	44	12	5	—	—	福 岡 Fukuoka 佐 賀 Saga 長 崎 Nagasaki 計 Total	福 岡 Fukuoka		
1, 452	1, 284	1, 290	898	432	143	47	10	1	1	—	—	—				
2, 159	2, 070	2, 043	1, 499	655	241	64	16	4	—	1	—	—				
16, 605	15, 295	14, 811	11, 015	5, 101	2, 170	617	212	49	13	6	—	—				
3, 330	2, 911	3, 192	2, 191	1, 074	449	95	23	5	3	2	—	—	熊 本 Kumamoto 大 分 Oita 宮 崎 Miyazaki 鹿 児 島 Kagoshima 計 Total	熊 本 Kumamoto		
1, 792	1, 656	1, 735	1, 379	628	294	51	19	—	2	—	—	—				
1, 622	1, 585	1, 702	1, 302	584	270	61	7	6	2	—	—	—				
2, 429	2, 325	2, 545	2, 064	874	340	69	15	6	2	—	—	—				
9, 173	8, 477	9, 174	6, 936	3, 160	1, 353	276	64	17	9	2	—	—				
2, 942	2, 739	2, 814	2, 235	1, 037	444	136	36	5	—	2	—	—	沖 縄 Okinawa 計 Total	沖 縄 Okinawa		
413, 927	359, 784	333, 260	264, 026	133, 634	62, 679	18, 445	6, 652	1, 458	532	234	44	30				
全 国 計 Grand Total																

(3) 都道府県別の人員（その2）（合計：申告納税額のある者）

Income earners by prefecture (Part 2) (all income types: taxpayers who have income tax self-assessment)

区 分 Type		合 計 Total	70万円	100万円	150万円	200万円	250万円	300万円	400万円	500万円	600万円	700万円	800万円	1,000万円
			以下 Less than 0.7 million yen	以下 Less than 1 million yen	以下 Less than 1.5 million yen	以下 Less than 2 million yen	以下 Less than 2.5 million yen	以下 Less than 3 million yen	以下 Less than 4 million yen	以下 Less than 5 million yen	以下 Less than 6 million yen	以下 Less than 7 million yen	以下 Less than 8 million yen	以下 Less than 10 million yen
国税局・都道府県 Regional Taxation Bureau / Prefecture														
札 幌 Sapporo	北海道 Hokkaido	238,034	4,340	9,013	23,852	29,334	27,160	21,870	31,028	20,236	13,303	9,976	7,607	9,945
仙 台 Sendai	青 森 Aomori	54,753	933	2,638	6,623	7,792	6,726	5,287	7,021	4,520	3,050	2,050	1,493	1,818
	岩 手 Iwate	57,406	979	2,912	7,197	8,326	7,258	5,658	7,452	4,616	2,995	2,097	1,399	1,614
	宮 城 Miyagi	105,216	1,651	4,009	10,408	13,353	12,104	9,733	14,020	9,243	6,092	4,472	3,247	4,186
	秋 田 Akita	40,925	764	2,058	5,151	6,147	5,286	3,920	5,417	3,202	2,038	1,407	969	1,160
	山 形 Yamagata	51,174	753	2,358	6,039	7,213	6,433	4,989	6,864	4,336	2,853	2,039	1,305	1,683
	福 島 Fukushima	86,472	1,539	3,718	9,933	11,730	10,304	8,271	11,628	7,343	4,900	3,377	2,420	2,962
	計 Total	395,946	6,619	17,693	45,351	54,561	48,111	37,858	52,402	33,260	21,928	15,442	10,833	13,423
関東信越 Kanto Shinetsu	茨 城 Ibaraki	137,509	2,288	4,936	13,193	16,396	15,855	12,874	19,409	12,817	8,513	6,379	4,420	5,751
	栃 木 Tochigi	91,778	1,579	3,358	9,061	11,176	10,302	8,581	12,867	8,440	5,599	3,945	2,867	3,635
	群 馬 Gunma	97,875	1,527	3,718	9,768	12,132	10,996	9,271	13,967	9,049	5,983	4,211	2,850	3,716
	埼 玉 Saitama	381,768	6,603	12,621	32,453	41,147	39,651	33,589	51,414	35,536	24,724	18,654	14,487	20,105
	新 潟 Niigata	100,219	1,657	4,333	11,449	13,517	12,142	9,515	13,804	8,884	5,661	3,960	2,662	3,407
	長 野 Nagano	109,653	1,895	4,581	12,023	14,579	13,192	10,607	14,990	9,698	6,472	4,483	3,000	3,880
	計 Total	918,802	15,549	33,547	87,947	108,947	102,138	84,437	126,451	84,424	56,952	41,632	30,286	40,494
東 京 Tokyo	千 葉 Chiba	308,374	4,959	10,654	26,501	33,093	31,519	26,602	40,347	27,909	19,835	15,118	11,801	16,537
	東 京 Tokyo	977,139	14,873	28,328	67,973	80,747	78,902	68,545	110,389	82,544	62,541	50,705	41,098	63,371
	神奈川 Kanagawa	508,479	8,139	16,241	38,205	48,115	47,346	41,341	64,442	46,119	33,132	26,315	20,841	30,602
	山 梨 Yamanashi	49,965	795	2,049	5,279	6,371	5,812	4,686	6,778	4,473	3,027	2,126	1,461	1,932
	計 Total	1,843,957	28,766	57,272	137,958	168,326	163,579	141,174	221,956	161,045	118,535	94,264	75,201	112,442
金 沢 Kanazawa	富 山 Toyama	50,115	699	1,839	5,002	6,239	5,815	4,836	7,496	4,920	3,083	1,985	1,414	1,735
	石 川 Ishikawa	58,638	740	2,042	5,655	7,134	6,673	5,510	8,390	5,555	3,620	2,572	1,860	2,437
	福 井 Fukui	41,623	519	1,572	4,315	5,123	4,755	3,875	6,084	3,892	2,564	1,824	1,231	1,590
	計 Total	150,376	1,958	5,453	14,972	18,496	17,243	14,221	21,970	14,367	9,267	6,381	4,505	5,762
名古屋 Nagoya	岐 阜 Gifu	113,034	1,519	3,757	10,038	13,485	12,717	10,872	16,704	11,411	7,604	5,313	3,599	4,407
	静 岡 Shizuoka	204,932	2,973	7,548	20,086	25,030	23,406	19,106	29,007	18,898	12,524	9,140	6,659	8,363
	愛 知 Aichi	411,956	6,004	12,406	31,559	41,028	40,133	34,664	55,028	39,813	28,299	21,899	16,625	22,599
	三 重 Mie	87,912	1,227	2,870	8,194	10,726	10,206	8,373	12,713	8,447	5,511	3,894	2,744	3,506
	計 Total	817,834	11,723	26,581	69,877	90,269	86,462	73,015	113,452	78,569	53,938	40,246	29,627	38,875
大 阪 Osaka	滋 賀 Shiga	62,352	1,012	2,378	5,887	7,380	7,012	5,566	8,235	5,491	3,784	2,974	2,289	2,857
	京 都 Kyoto	127,393	2,130	4,330	11,190	13,597	12,814	10,627	16,370	11,367	8,433	6,372	4,884	6,468
	大 阪 Osaka	417,640	7,269	15,149	35,925	42,658	39,804	33,479	51,432	37,050	26,485	21,415	17,265	24,609
	兵 庫 Hyogo	250,587	4,050	8,617	21,992	27,077	25,230	21,137	32,657	22,880	16,248	12,553	9,329	11,927
	奈 良 Nara	57,443	900	2,018	5,178	6,533	5,958	5,061	7,576	5,095	3,490	2,630	1,908	2,685
	和歌山 Wakayama	46,183	696	1,817	4,814	5,852	5,296	4,120	6,286	4,121	2,855	2,066	1,387	1,873
	計 Total	961,598	16,057	34,309	84,986	103,097	96,114	79,990	122,556	86,004	61,295	48,010	37,062	50,419
広 島 Hiroshima	鳥 取 Tottori	25,479	381	1,147	2,962	3,583	3,290	2,542	3,290	2,102	1,375	969	660	883
	島 根 Shimane	33,672	457	1,405	3,856	4,861	4,382	3,551	4,698	2,763	1,779	1,244	851	1,017
	岡 山 Okayama	92,951	1,333	3,452	9,284	11,667	10,830	8,922	13,403	8,480	5,300	3,965	2,771	3,529
	広 島 Hiroshima	153,004	2,108	5,527	14,455	19,065	18,005	15,004	21,874	13,952	8,979	6,516	4,677	5,740
	山 口 Yamaguchi	69,399	1,047	2,808	7,533	9,796	9,180	7,195	9,987	5,957	3,652	2,555	1,712	2,059
	計 Total	374,505	5,326	14,339	38,090	48,972	45,687	37,214	53,252	33,254	21,085	15,249	10,671	13,228
高 松 Takamatsu	徳 島 Tokushima	31,802	414	1,262	3,403	4,233	3,620	2,946	4,198	2,742	1,823	1,368	933	1,246
	香 川 Kagawa	47,575	730	1,673	4,755	5,867	5,605	4,795	6,909	4,486	2,713	2,003	1,345	1,738
	愛 媛 Ehime	60,469	942	2,500	6,409	7,942	7,052	5,758	8,321	5,186	3,491	2,377	1,719	2,229
	高 知 Kochi	35,787	554	1,784	4,245	4,832	4,159	3,425	4,640	2,977	2,065	1,421	932	1,180
	計 Total	175,633	2,640	7,219	18,812	22,874	20,436	16,924	24,068	15,391	10,092	7,169	4,929	6,393
福 岡 Fukuoka	福 岡 Fukuoka	240,483	4,131	9,509	23,101	27,651	24,915	20,299	30,406	21,150	15,343	12,362	8,804	10,995
	佐 賀 Saga	42,551	678	1,867	4,751	5,839	5,168	4,055	5,785	3,678	2,512	1,776	1,213	1,478
	長 崎 Nagasaki	63,683	1,129	3,096	7,726	9,193	7,976	6,036	8,080	4,927	3,355	2,465	1,719	2,148
	計 Total	346,717	5,938	14,472	35,578	42,683	38,059	30,390	44,271	29,755	21,210	16,603	11,736	14,621
熊 本 Kumamoto	熊 本 Kumamoto	80,941	1,352	3,370	8,732	10,543	9,560	7,622	10,467	6,933	4,663	3,457	2,420	3,063
	大 分 Oita	48,300	798	2,224	5,549	6,546	5,912	4,710	6,429	3,852	2,560	1,882	1,259	1,586
	宮 崎 Miyazaki	51,184	958	2,542	6,204	7,252	6,165	4,663	6,359	4,126	2,836	1,989	1,362	1,682
	鹿児島 Kagoshima	74,459	1,492	3,649	8,974	10,518	9,241	7,000	9,333	5,945	3,950	2,819	1,934	2,454
	計 Total	254,884	4,600	11,785	29,459	34,859	30,878	23,995	32,588	20,856	14,009	10,147	6,975	8,785
沖 縄 Okinawa	沖 縄 Okinawa	90,484	2,309	4,703	10,335	10,281	8,851	7,169	10,563	7,716	6,018	4,850	3,653	4,541
全 国 計 Grand Total		6,568,770	105,825	236,386	597,217	732,699	684,718	568,257	854,557	584,877	407,632	309,969	233,085	318,928

(注) この表は、「(1) 所得階級別人員」を都道府県別に示したものである。

Note: This table shows “(1) Number of income earners by income range” by prefecture.

(単位：人)
(In persons)

1, 200万円 以下 Less than 12 million yen	1, 500万円 以下 Less than 15 million yen	2, 000万円 以下 Less than 20 million yen	3, 000万円 以下 Less than 30 million yen	5, 000万円 以下 Less than 50 million yen	1億円 以下 Less than 0.1 billion yen	2億円 以下 Less than 0.2 billion yen	5億円 以下 Less than 0.5 billion yen	10億円 以下 Less than 1 billion yen	20億円 以下 Less than 2 billion yen	50億円 以下 Less than 5 billion yen	100億円 以下 Less than 10 billion yen	100億円 超 Over 10 billion yen	区 分 Type 国税局・都道府県 Regional Taxation Bureau /Prefecture	
6, 493	6, 542	6, 712	6, 017	2, 963	1, 145	348	123	19	6	2	－	－	北海道 Hokkaido	札幌 Sapporo
1, 047	1, 066	1, 055	877	471	222	56	6	1	1	－	－	－	青 森 Aomori	仙 台 Sendai
1, 069	1, 068	1, 101	917	495	193	47	12	1	－	－	－	－	岩 手 Iwate	
2, 713	2, 738	2, 837	2, 282	1, 242	632	169	72	11	2	－	－	－	宮 城 Miyagi	
724	723	823	615	315	163	33	7	3	－	－	－	－	秋 田 Akita	
956	947	975	715	464	201	38	10	3	－	－	－	－	山 形 Yamagata	
1, 711	1, 726	1, 841	1, 626	938	373	93	29	4	6	－	－	－	福 島 Fukushima	
8, 220	8, 268	8, 632	7, 032	3, 925	1, 784	436	136	23	9	－	－	－	計 Total	
3, 443	3, 140	3, 026	2, 656	1, 472	687	186	54	10	3	1	－	－	茨 城 Ibaraki	関東信越 Kanto Shinetsu
2, 174	2, 161	2, 276	1, 975	1, 097	515	118	35	12	4	1	－	－	栃 木 Tochigi	
2, 261	2, 213	2, 310	2, 036	1, 158	519	143	33	8	5	1	－	－	群 馬 Gunma	
11, 834	10, 437	10, 157	8, 889	5, 441	2, 695	943	328	45	11	4	－	－	埼 玉 Saitama	
2, 021	1, 932	2, 067	1, 741	914	417	99	29	3	2	3	－	－	新 潟 Niigata	
2, 260	2, 238	2, 275	1, 837	1, 061	418	107	37	14	4	2	－	－	長 野 Nagano	
23, 993	22, 121	22, 111	19, 134	11, 143	5, 251	1, 596	516	92	29	12	－	－	計 Total	
10, 203	8, 961	8, 748	7, 875	4, 565	2, 208	641	229	45	18	5	－	1	千 葉 Chiba	東 京 Tokyo
45, 907	44, 500	43, 922	41, 989	26, 480	15, 163	5, 577	2, 568	636	222	116	26	17	東 京 Tokyo	
19, 777	18, 408	17, 928	15, 756	9, 122	4, 619	1, 412	460	102	38	16	2	1	神奈川 Kanagawa	
1, 148	1, 099	1, 223	998	451	194	38	22	2	－	1	－	－	山 梨 Yamanashi	
77, 035	72, 968	71, 821	66, 618	40, 618	22, 184	7, 668	3, 279	785	278	138	28	19	計 Total	
1, 074	1, 161	1, 084	884	530	237	59	15	3	4	－	1	－	富 山 Toyama	金 沢 Kanazawa
1, 433	1, 483	1, 463	1, 087	617	256	74	24	6	4	3	－	－	石 川 Ishikawa	
984	897	969	810	393	169	39	13	4	－	1	－	－	福 井 Fukui	
3, 491	3, 541	3, 516	2, 781	1, 540	662	172	52	13	8	4	1	－	計 Total	
2, 700	2, 455	2, 369	2, 008	1, 246	622	133	56	10	5	4	－	－	岐 阜 Gifu	名古屋 Nagoya
4, 912	4, 693	4, 719	3, 948	2, 403	1, 110	299	79	21	6	2	－	－	静 岡 Shizuoka	
12, 838	12, 773	12, 614	11, 079	7, 228	3, 836	1, 083	326	71	30	15	3	3	愛 知 Aichi	
2, 222	2, 030	1, 970	1, 667	993	466	121	19	6	5	1	1	－	三 重 Mie	
22, 672	21, 951	21, 672	18, 702	11, 870	6, 034	1, 636	480	108	46	22	4	3	計 Total	
1, 649	1, 669	1, 627	1, 284	759	381	83	19	6	4	3	－	3	滋 賀 Shiga	大 阪 Osaka
4, 049	4, 091	4, 122	3, 295	1, 865	922	315	121	16	12	2	1	－	京 都 Kyoto	
15, 137	13, 552	13, 399	11, 505	6, 676	3, 302	1, 026	361	89	40	9	2	2	大 阪 Osaka	
7, 421	7, 485	7, 729	7, 081	4, 039	2, 133	660	244	61	20	12	3	2	兵 庫 Hyogo	
1, 683	1, 727	1, 870	1, 647	861	458	117	42	6	－	－	－	－	奈 良 Nara	
1, 128	1, 092	1, 095	883	498	239	41	17	5	2	－	－	－	和歌山 Wakayama	
31, 067	29, 616	29, 842	25, 695	14, 698	7, 435	2, 242	804	183	78	26	6	7	計 Total	
522	565	547	350	209	81	15	5	－	1	－	－	－	鳥 取 Tottori	広 島 Hiroshima
618	617	690	466	273	101	33	10	－	－	－	－	－	島 根 Shimane	
2, 091	2, 172	2, 324	1, 881	962	415	117	36	9	7	1	－	－	岡 山 Okayama	
3, 762	3, 678	3, 679	3, 047	1, 754	813	245	98	16	4	4	2	－	広 島 Hiroshima	
1, 267	1, 311	1, 353	1, 095	575	238	57	16	4	1	－	－	1	山 口 Yamaguchi	
8, 260	8, 343	8, 593	6, 839	3, 773	1, 648	467	165	29	13	5	2	1	計 Total	
788	811	794	655	388	128	35	11	3	－	1	－	－	徳 島 Tokushima	高 松 Takamatsu
1, 010	1, 093	1, 147	951	488	189	57	14	3	3	1	－	－	香 川 Kagawa	
1, 425	1, 331	1, 524	1, 259	636	289	56	19	1	2	－	1	－	愛 媛 Ehime	
773	769	846	676	350	112	33	10	2	2	－	－	－	高 知 Kochi	
3, 996	4, 004	4, 311	3, 541	1, 862	718	181	54	9	7	2	1	－	計 Total	
6, 618	6, 899	7, 270	5, 827	3, 035	1, 493	445	170	43	12	5	－	－	福 岡 Fukuoka	福 岡 Fukuoka
905	809	868	656	342	118	42	9	1	1	－	－	－	佐 賀 Saga	
1, 296	1, 364	1, 344	1, 032	526	199	52	16	4	－	－	－	－	長 崎 Nagasaki	
8, 819	9, 072	9, 482	7, 515	3, 903	1, 810	539	195	48	13	5	－	－	計 Total	
1, 994	1, 812	2, 042	1, 530	875	394	80	22	5	3	2	－	－	熊 本 Kumamoto	熊 本 Kumamoto
1, 042	1, 078	1, 131	941	494	245	43	17	－	2	－	－	－	大 分 Oita	
1, 083	1, 123	1, 162	900	478	231	55	7	5	2	－	－	－	宮 崎 Miyazaki	
1, 489	1, 505	1, 660	1, 422	705	287	60	14	6	2	－	－	－	鹿児島 Kagoshima	
5, 608	5, 518	5, 995	4, 793	2, 552	1, 157	238	60	16	9	2	－	－	計 Total	
2, 212	2, 060	2, 026	1, 686	920	419	131	34	5	－	2	－	－	沖 縄 Okinawa	沖 縄 Okinawa
201, 866	194, 004	194, 713	170, 353	99, 767	50, 247	15, 654	5, 898	1, 330	496	220	42	30	全 国 計 Grand Total	

(3) 都道府県別の人員（その3）（合計：還付申告をした者）

Income earners by prefecture (Part 3) (all income types: filing returns for refunds)

区 分 Type			合 計	70万円 以下	100万円 以下	150万円 以下	200万円 以下	250万円 以下	300万円 以下	400万円 以下	500万円 以下	600万円 以下	700万円 以下	800万円 以下	1,000万円 以下
国税局・都道府県 Regional Taxation Bureau / Prefecture			Total	Less than 0.7 million yen	Less than 1 million yen	Less than 1.5 million yen	Less than 2 million yen	Less than 2.5 million yen	Less than 3 million yen	Less than 4 million yen	Less than 5 million yen	Less than 6 million yen	Less than 7 million yen	Less than 8 million yen	Less than 10 million yen
札 幌 Sapporo	北海道 Hokkaido		471,416	90,645	33,746	77,545	62,873	41,411	29,685	41,950	27,601	21,270	12,976	7,933	8,321
仙 台 Sendai	青 森 Aomori		119,732	26,460	10,399	23,493	16,761	10,897	6,999	8,826	5,827	3,872	1,949	1,066	1,146
	岩 手 Iwate		130,870	31,433	11,611	23,852	17,408	11,682	7,715	9,858	6,158	4,303	2,297	1,152	1,213
	宮 城 Miyagi		232,014	42,079	16,610	37,441	29,786	21,305	16,217	21,806	14,031	10,043	6,744	4,122	4,641
	秋 田 Akita		108,629	24,426	10,195	20,141	14,952	9,845	6,814	8,225	5,056	3,826	1,706	877	892
	山 形 Yamagata		119,124	26,649	11,176	21,749	15,642	10,426	7,326	9,457	5,877	4,204	2,274	1,112	1,117
	福 島 Fukushima		172,081	36,886	14,471	28,901	22,128	15,843	11,543	14,961	9,117	6,380	3,621	2,120	2,025
	計 Total		882,450	187,933	74,462	155,577	116,677	79,998	56,614	73,133	46,066	32,628	18,591	10,449	11,034
関東信越 Kanto Shinetsu	茨 城 Ibaraki		302,158	49,752	20,025	49,420	43,529	29,999	20,569	27,599	18,000	12,689	9,149	5,963	6,565
	栃 木 Tochigi		187,954	34,454	13,545	29,865	24,700	17,259	12,605	17,265	11,290	8,405	5,649	3,600	3,690
	群 馬 Gunma		176,150	32,904	13,141	28,306	22,864	16,478	12,130	16,417	10,351	7,492	4,865	2,773	2,813
	埼 玉 Saitama		775,073	120,415	43,068	104,856	93,435	73,289	56,499	83,444	54,855	38,591	29,692	20,523	23,102
	新 潟 Niigata		220,680	45,139	19,456	37,806	27,793	20,148	14,989	19,900	12,076	8,339	4,517	2,555	2,778
	長 野 Nagano		226,484	50,903	19,125	36,500	27,664	19,495	14,497	19,586	12,568	8,880	5,374	3,050	3,233
	計 Total		1,888,499	333,567	128,360	286,753	239,985	176,668	131,289	184,211	119,140	84,396	59,246	38,464	42,181
東 京 Tokyo	千 葉 Chiba		677,749	99,528	34,938	86,295	80,187	63,975	50,011	75,296	48,867	34,236	27,032	19,340	22,687
	東 京 Tokyo		1,877,783	278,003	84,344	172,070	171,531	152,561	120,598	197,903	147,040	107,874	88,534	69,383	94,225
	神奈川 Kanagawa		1,094,704	152,029	49,112	117,574	120,593	100,483	79,008	122,340	83,469	59,002	49,941	38,260	47,846
	山 梨 Yamanashi		79,774	16,025	6,445	13,331	10,278	7,192	4,982	7,020	4,431	3,234	1,982	1,148	1,231
	計 Total		3,730,010	545,585	174,839	389,270	382,589	324,211	254,599	402,559	283,807	204,346	167,489	128,131	165,989
金 沢 Kanazawa	富 山 Toyama		110,714	19,851	9,572	18,402	13,887	10,106	7,852	11,240	6,708	4,533	2,716	1,521	1,566
	石 川 Ishikawa		112,684	21,138	8,857	18,118	14,037	10,138	7,502	10,875	7,030	4,806	2,922	1,720	2,003
	福 井 Fukui		75,076	13,722	6,125	11,840	9,322	6,769	5,183	7,779	4,810	3,209	1,918	1,156	1,144
	計 Total		298,474	54,711	24,554	48,360	37,246	27,013	20,537	29,894	18,548	12,548	7,556	4,397	4,713
名古屋 Nagoya	岐 阜 Gifu		209,518	38,448	15,009	31,946	26,291	18,771	14,397	21,145	13,833	9,580	6,274	3,618	3,762
	静 岡 Shizuoka		357,550	62,843	24,340	54,462	46,783	34,182	24,821	34,562	22,820	15,650	11,050	6,838	7,222
	愛 知 Aichi		790,799	124,695	41,649	97,430	92,752	75,454	55,236	82,578	57,343	42,022	32,629	22,749	25,698
	三 重 Mie		192,166	32,687	12,913	30,129	25,057	18,584	13,986	18,491	11,973	8,766	6,321	3,692	3,749
	計 Total		1,550,033	258,673	93,911	213,967	190,883	146,991	108,440	156,776	105,969	76,018	56,274	36,897	40,431
大 阪 Osaka	滋 賀 Shiga		156,383	26,847	9,855	22,270	19,123	15,181	10,918	15,682	10,591	7,713	5,732	3,498	3,648
	京 都 Kyoto		260,893	47,931	16,056	35,419	30,861	23,332	17,281	24,970	17,058	12,218	9,241	6,287	7,205
	大 阪 Osaka		876,420	140,005	47,480	109,664	103,353	80,161	61,215	92,839	64,247	44,101	34,275	23,810	27,772
	兵 庫 Hyogo		606,777	99,679	34,203	81,406	73,401	54,521	40,586	60,932	41,630	30,686	23,452	16,133	18,805
	奈 良 Nara		147,949	25,018	8,243	20,464	18,702	13,921	10,827	15,616	9,858	6,793	5,038	3,240	3,741
	和歌山 Wakayama		86,724	17,740	6,786	15,341	11,519	7,182	5,260	7,253	4,908	3,485	2,196	1,256	1,351
	計 Total		2,135,146	357,220	122,623	284,564	256,959	194,298	146,087	217,292	148,292	104,996	79,934	54,224	62,522
広 島 Hiroshima	鳥 取 Tottori		58,310	13,157	5,346	10,119	7,699	5,432	3,681	4,610	2,979	2,039	982	510	606
	島 根 Shimane		71,552	15,601	6,759	12,471	9,841	6,498	4,565	5,952	3,379	2,598	1,266	658	669
	岡 山 Okayama		192,234	39,062	15,163	31,029	23,646	16,728	12,417	17,907	11,596	8,117	5,003	2,919	3,043
	広 島 Hiroshima		285,078	51,445	20,828	46,980	37,275	25,643	18,290	25,687	16,957	12,282	8,482	5,652	5,712
	山 口 Yamaguchi		138,645	27,649	11,643	25,452	19,459	12,560	8,365	11,067	7,142	5,074	3,132	1,786	1,933
	計 Total		745,819	146,914	59,739	126,051	97,920	66,861	47,318	65,223	42,053	30,110	18,865	11,525	11,963
高 松 Takamatsu	徳 島 Tokushima		71,338	13,316	5,776	12,179	9,292	6,446	4,367	5,865	4,311	3,237	2,056	1,158	1,180
	香 川 Kagawa		98,030	19,832	7,902	15,599	12,145	8,743	6,695	8,991	5,545	4,006	2,546	1,603	1,532
	愛 媛 Ehime		116,015	24,923	9,404	19,538	15,107	10,242	7,343	9,307	6,054	4,474	2,645	1,667	1,713
	高 知 Kochi		60,673	14,333	5,719	11,284	8,061	5,057	3,425	4,468	2,678	1,864	1,011	600	633
	計 Total		346,056	72,404	28,801	58,600	44,605	30,488	21,830	28,631	18,588	13,581	8,258	5,028	5,058
福 岡 Fukuoka	福 岡 Fukuoka		487,411	91,311	34,525	74,866	61,245	44,271	31,635	44,686	29,374	20,969	14,667	9,338	10,877
	佐 賀 Saga		89,220	19,008	7,657	15,567	12,038	7,874	5,542	7,606	4,840	3,581	1,805	928	977
	長 崎 Nagasaki		116,147	25,298	9,898	21,277	16,924	10,166	6,327	8,407	5,501	4,215	2,400	1,368	1,468
	計 Total		692,778	135,617	52,080	111,710	90,207	62,311	43,504	60,699	39,715	28,765	18,872	11,634	13,322
熊 本 Kumamoto	熊 本 Kumamoto		157,202	32,901	12,565	26,327	21,054	14,284	9,830	13,384	8,397	6,161	3,504	2,051	2,260
	大 分 Oita		90,701	17,675	7,328	16,155	12,644	8,209	5,672	7,676	4,832	3,462	2,027	1,177	1,298
	宮 崎 Miyazaki		86,482	19,130	7,766	15,993	12,090	7,563	4,830	6,512	4,239	2,930	1,467	926	949
	鹿児島 Kagoshima		131,246	29,640	11,512	23,073	18,301	11,220	7,553	9,874	6,299	4,603	2,570	1,522	1,586
	計 Total		465,631	99,346	39,171	81,548	64,089	41,276	27,885	37,446	23,767	17,156	9,568	5,676	6,093
沖 縄 Okinawa	沖 縄 Okinawa		89,747	20,772	7,094	15,738	11,681	7,172	5,054	7,243	4,793	3,198	1,793	1,077	1,270
全 国 計 Grand Total			13,296,059	2,303,387	839,380	1,849,683	1,595,714	1,198,698	892,842	1,305,057	878,339	629,012	459,422	315,435	372,897

(注) この表は、「(1) 所得階級別人員」を都道府県別に示したものである。

Note: This table shows “(1) Number of income earners by income range” by prefecture.

(単位：人)
(In persons)

1, 200万円 以下 Less than 12 million yen	1, 500万円 以下 Less than 15 million yen	2, 000万円 以下 Less than 20 million yen	3, 000万円 以下 Less than 30 million yen	5, 000万円 以下 Less than 50 million yen	1億円 以下 Less than 0.1 billion yen	2億円 以下 Less than 0.2 billion yen	5億円 以下 Less than 0.5 billion yen	10億円 以下 Less than 1 billion yen	20億円 以下 Less than 2 billion yen	50億円 以下 Less than 5 billion yen	100億円 以下 Less than 10 billion yen	100億円 超 Over 10 billion yen	区 分 Type 国税局・都道府県 Regional Taxation Bureau /Prefecture	
4, 569	3, 584	3, 520	2, 659	810	259	43	15	1	－	－	－	－	北海道 Hokkaido	札幌 Sapporo
584	458	508	342	107	33	5	－	－	－	－	－	－	青 森 Aomori	仙 台 Sendai
638	499	549	364	92	38	8	－	－	－	－	－	－	岩 手 Iwate	
2, 518	1, 830	1, 481	932	309	86	27	4	2	－	－	－	－	宮 城 Miyagi	
474	376	437	301	64	15	6	1	－	－	－	－	－	秋 田 Akita	
612	474	527	366	93	33	8	2	－	－	－	－	－	山 形 Yamagata	
1, 186	940	897	725	228	90	15	4	－	－	－	－	－	福 島 Fukushima	
6, 012	4, 577	4, 399	3, 030	893	295	69	11	2	－	－	－	－	計 Total	
3, 319	2, 223	1, 712	1, 151	362	107	19	5	1	－	－	－	－	茨 城 Ibaraki	関東信越 Kanto Shinetsu
1, 881	1, 318	1, 159	817	310	117	19	6	－	－	－	－	－	栃 木 Tochigi	
1, 550	1, 255	1, 271	989	387	130	25	9	－	－	－	－	－	群 馬 Gunma	
11, 886	8, 394	6, 410	4, 499	1, 540	472	81	18	4	－	－	－	－	埼 玉 Saitama	
1, 433	1, 178	1, 308	880	275	95	10	5	－	－	－	－	－	新 潟 Niigata	
1, 600	1, 298	1, 394	902	302	93	16	3	1	－	－	－	－	長 野 Nagano	
21, 669	15, 666	13, 254	9, 238	3, 176	1, 014	170	46	6	－	－	－	－	計 Total	
12, 445	9, 121	6, 784	4, 754	1, 612	530	80	25	4	2	－	－	－	千 葉 Chiba	東 京 Tokyo
58, 775	48, 868	40, 938	27, 586	11, 143	4, 712	1, 214	380	69	24	8	－	－	東 京 Tokyo	
27, 082	19, 469	14, 468	9, 583	3, 118	1, 058	213	42	9	2	2	1	－	神奈川 Kanagawa	
661	582	668	383	123	48	6	4	－	－	－	－	－	山 梨 Yamanashi	
98, 963	78, 040	62, 858	42, 306	15, 996	6, 348	1, 513	451	82	28	10	1	－	計 Total	
886	685	616	396	119	47	9	1	1	－	－	－	－	富 山 Toyama	金 沢 Kanazawa
1, 029	909	816	517	186	73	8	－	－	－	－	－	－	石 川 Ishikawa	
625	478	501	335	113	41	6	－	－	－	－	－	－	福 井 Fukui	
2, 540	2, 072	1, 933	1, 248	418	161	23	1	1	－	－	－	－	計 Total	
1, 993	1, 589	1, 414	985	327	98	30	8	－	－	－	－	－	岐 阜 Gifu	名古屋 Nagoya
3, 716	2, 849	2, 628	1, 811	690	229	44	9	1	－	－	－	－	静 岡 Shizuoka	
13, 553	10, 627	7, 821	5, 500	2, 103	749	153	44	12	2	－	－	－	愛 知 Aichi	
1, 932	1, 357	1, 279	855	285	94	16	－	－	－	－	－	－	三 重 Mie	
21, 194	16, 422	13, 142	9, 151	3, 405	1, 170	243	61	13	2	－	－	－	計 Total	
1, 865	1, 393	1, 143	634	199	71	13	6	1	－	－	－	－	滋 賀 Shiga	大 阪 Osaka
4, 151	3, 443	2, 740	1, 760	635	227	52	17	6	2	1	－	－	京 都 Kyoto	
14, 927	11, 813	9, 848	6, 958	2, 689	977	230	45	9	1	1	－	－	大 阪 Osaka	
10, 282	7, 946	6, 490	4, 304	1, 567	591	129	30	3	1	－	－	－	兵 庫 Hyogo	
2, 087	1, 590	1, 409	940	316	124	18	4	－	－	－	－	－	奈 良 Nara	
678	605	553	410	147	47	7	－	－	－	－	－	－	和歌山 Wakayama	
33, 990	26, 790	22, 183	15, 006	5, 553	2, 037	449	102	19	4	2	－	－	計 Total	
318	289	314	155	53	15	4	2	－	－	－	－	－	鳥 取 Tottori	広 島 Hiroshima
392	334	321	182	48	16	2	－	－	－	－	－	－	島 根 Shimane	
1, 733	1, 403	1, 290	798	268	87	19	6	－	－	－	－	－	岡 山 Okayama	
3, 134	2, 420	2, 101	1, 379	573	184	41	10	1	1	－	1	－	広 島 Hiroshima	
993	846	769	556	151	55	11	2	－	－	－	－	－	山 口 Yamaguchi	
6, 570	5, 292	4, 795	3, 070	1, 093	357	77	20	1	1	－	1	－	計 Total	
663	515	543	299	97	31	5	1	1	－	－	－	－	徳 島 Tokushima	高 松 Takamatsu
851	739	700	434	122	34	10	1	－	－	－	－	－	香 川 Kagawa	
1, 037	842	855	584	196	65	15	4	－	－	－	－	－	愛 媛 Ehime	
400	351	395	278	88	24	2	1	－	－	1	－	－	高 知 Kochi	
2, 951	2, 447	2, 493	1, 595	503	154	32	7	1	－	1	－	－	計 Total	
6, 313	5, 014	4, 192	2, 785	973	292	61	16	1	－	－	－	－	福 岡 Fukuoka	福 岡 Fukuoka
543	474	417	242	90	25	5	1	－	－	－	－	－	佐 賀 Saga	
853	700	695	467	129	41	12	－	－	－	1	－	－	長 崎 Nagasaki	
7, 709	6, 188	5, 304	3, 494	1, 192	358	78	17	1	－	1	－	－	計 Total	
1, 325	1, 087	1, 142	660	199	55	15	1	－	－	－	－	－	熊 本 Kumamoto	熊 本 Kumamoto
743	573	600	438	134	48	8	2	－	－	－	－	－	大 分 Oita	
537	460	536	402	106	39	6	－	1	－	－	－	－	宮 崎 Miyazaki	
927	813	880	642	168	53	9	1	－	－	－	－	－	鹿児島 Kagoshima	
3, 532	2, 933	3, 158	2, 142	607	195	38	4	1	－	－	－	－	計 Total	
717	666	783	547	117	25	5	2	－	－	－	－	－	沖 縄 Okinawa	沖 縄 Okinawa
210, 416	164, 677	137, 822	93, 486	33, 763	12, 373	2, 740	737	128	35	14	2	－	全 国 計 Grand Total	

(3) 都道府県別の人員（その4）（事業所得者：合計）

Income earners by prefecture (Part 4) (Operating income earners: all return types)

区 分 Type		合 計 Total	70万円 以下 Less than 0.7 million yen	100万円 以下 Less than 1 million yen	150万円 以下 Less than 1.5 million yen	200万円 以下 Less than 2 million yen	250万円 以下 Less than 2.5 million yen	300万円 以下 Less than 3 million yen	400万円 以下 Less than 4 million yen	500万円 以下 Less than 5 million yen	600万円 以下 Less than 6 million yen	700万円 以下 Less than 7 million yen	800万円 以下 Less than 8 million yen	1,000万円 以下 Less than 10 million yen
国税局・都道府県 Regional Taxation Bureau / Prefecture														
札 幌 Sapporo	北海道 Hokkaido	151,282	47,507	11,397	15,370	12,081	9,818	8,327	12,023	8,173	5,443	3,793	2,994	4,003
仙 台 Sendai	青 森 Aomori	44,067	16,511	4,003	5,118	3,902	3,002	2,314	3,020	1,886	1,195	732	534	593
	岩 手 Iwate	36,380	13,694	3,290	4,302	3,275	2,451	1,946	2,554	1,519	963	568	361	408
	宮 城 Miyagi	61,557	19,850	5,169	7,062	5,684	4,579	3,748	5,276	3,282	1,943	1,207	803	899
	秋 田 Akita	29,218	11,284	2,686	3,372	2,654	1,926	1,489	2,010	1,116	718	469	314	382
	山 形 Yamagata	37,125	12,581	3,412	4,632	3,499	2,769	2,141	2,858	1,724	1,031	637	400	506
	福 島 Fukushima	53,669	17,761	4,464	6,413	5,200	4,177	3,337	4,545	2,542	1,466	942	646	726
	計 Total	262,016	91,681	23,024	30,899	24,214	18,904	14,975	20,263	12,069	7,316	4,555	3,058	3,514
関東信越 Kanto Shinetsu	茨 城 Ibaraki	85,728	26,374	6,892	9,407	7,834	6,681	5,476	7,960	4,956	2,851	1,881	1,152	1,439
	栃 木 Tochigi	57,832	17,671	4,522	6,458	5,470	4,551	3,788	5,568	3,239	1,947	1,181	732	903
	群 馬 Gunma	60,637	18,747	5,176	6,864	5,708	4,583	3,871	5,547	3,390	2,022	1,187	769	923
	埼 玉 Saitama	203,164	51,523	14,379	20,829	18,009	15,696	13,750	20,901	13,562	8,857	6,109	4,549	6,577
	新 潟 Niigata	62,262	21,353	5,473	7,487	5,778	4,568	3,631	4,926	2,836	1,800	1,118	724	864
	長 野 Nagano	68,011	23,271	5,406	7,660	6,234	5,108	4,118	5,631	3,208	1,995	1,237	859	1,068
	計 Total	537,634	158,939	41,848	58,705	49,033	41,187	34,634	50,533	31,191	19,472	12,713	8,785	11,774
東 京 Tokyo	千 葉 Chiba	166,541	45,523	12,229	17,066	14,211	12,201	10,313	15,485	10,273	7,057	5,016	3,857	5,664
	東 京 Tokyo	490,540	132,274	32,499	45,184	38,181	32,511	27,506	42,145	29,187	20,583	15,680	12,627	19,984
	神奈川 Kanagawa	243,004	63,033	17,173	23,718	20,475	17,501	15,269	23,331	15,964	10,561	7,788	5,980	8,944
	山 梨 Yamanashi	34,186	11,020	2,826	3,892	3,114	2,568	2,049	2,846	1,774	1,119	758	466	598
	計 Total	934,271	251,850	64,727	89,860	75,981	64,781	55,137	83,807	57,198	39,320	29,242	22,930	35,190
金 沢 Kanazawa	富 山 Toyama	28,903	9,008	2,243	3,115	2,577	2,141	1,883	2,724	1,627	1,009	595	406	479
	石 川 Ishikawa	36,044	10,950	2,850	4,027	3,363	2,847	2,404	3,424	2,075	1,210	778	491	582
	福 井 Fukui	24,761	7,696	1,987	2,924	2,312	1,944	1,606	2,282	1,344	747	501	314	374
	計 Total	89,708	27,654	7,080	10,066	8,252	6,932	5,893	8,430	5,046	2,966	1,874	1,211	1,435
名古屋 Nagoya	岐 阜 Gifu	63,771	18,103	4,560	6,490	5,407	4,625	4,150	6,424	4,447	2,965	1,852	1,131	1,246
	静 岡 Shizuoka	115,829	33,990	8,962	12,734	10,891	9,096	7,574	11,337	6,881	4,024	2,589	1,761	1,988
	愛 知 Aichi	204,257	53,377	13,507	19,265	16,736	14,618	12,832	20,403	14,386	9,847	7,060	5,064	6,425
	三 重 Mie	52,732	15,316	4,040	5,531	4,946	4,295	3,563	5,254	3,219	1,783	1,164	721	881
	計 Total	436,589	120,786	31,069	44,020	37,980	32,634	28,119	43,418	28,933	18,619	12,665	8,677	10,540
大 阪 Osaka	滋 賀 Shiga	36,993	12,295	3,001	4,156	3,271	2,768	2,173	3,121	1,825	1,168	720	459	583
	京 都 Kyoto	82,608	29,359	6,444	8,333	6,523	5,292	4,296	6,274	4,284	3,131	2,267	1,510	1,725
	大 阪 Osaka	294,365	95,647	23,832	31,148	23,926	18,919	15,190	21,584	14,747	10,297	8,432	6,835	9,523
	兵 庫 Hyogo	161,503	52,558	12,549	16,598	13,284	10,585	8,857	12,942	9,025	6,405	4,660	3,243	3,672
	奈 良 Nara	38,002	15,628	3,192	4,103	3,066	2,311	1,844	2,449	1,495	954	608	408	561
	和歌山 Wakayama	40,691	14,671	3,607	4,568	3,577	2,721	2,129	3,007	1,838	1,236	806	507	660
	計 Total	654,162	220,158	52,625	68,906	53,647	42,596	34,489	49,377	33,214	23,191	17,493	12,962	16,724
広 島 Hiroshima	鳥 取 Tottori	16,685	5,761	1,480	1,992	1,583	1,255	1,006	1,205	746	465	319	161	245
	島 根 Shimane	19,325	6,546	1,519	2,268	1,810	1,471	1,206	1,545	942	558	356	264	299
	岡 山 Okayama	52,100	16,486	4,226	5,878	4,880	4,177	3,436	4,846	2,802	1,502	978	622	745
	広 島 Hiroshima	75,860	22,793	5,866	8,260	7,029	6,005	5,173	7,152	4,487	2,580	1,605	1,035	1,107
	山 口 Yamaguchi	39,249	12,818	3,298	4,401	3,531	2,996	2,476	3,480	2,018	1,155	756	497	578
	計 Total	203,219	64,404	16,389	22,799	18,833	15,904	13,297	18,228	10,995	6,260	4,014	2,579	2,974
高 松 Takamatsu	徳 島 Tokushima	23,989	8,361	2,253	3,084	2,494	1,815	1,276	1,683	966	574	354	224	303
	香 川 Kagawa	27,165	8,527	2,373	3,309	2,671	2,189	1,795	2,273	1,377	690	465	303	377
	愛 媛 Ehime	41,809	14,467	3,813	5,035	4,032	3,125	2,448	3,227	1,792	1,116	672	466	532
	高 知 Kochi	26,930	9,155	2,531	3,417	2,670	1,977	1,624	1,896	1,094	716	444	298	354
	計 Total	119,893	40,510	10,970	14,845	11,867	9,106	7,143	9,079	5,229	3,096	1,935	1,291	1,566
福 岡 Fukuoka	福 岡 Fukuoka	166,752	52,945	13,703	18,062	14,010	11,103	8,991	13,306	9,449	6,965	5,179	3,565	3,544
	佐 賀 Saga	29,527	8,700	2,505	3,586	2,863	2,328	1,732	2,650	1,571	943	683	445	555
	長 崎 Nagasaki	46,515	16,122	4,538	5,884	4,606	3,366	2,516	3,243	1,856	1,110	732	531	655
	計 Total	242,794	77,767	20,746	27,532	21,479	16,797	13,239	19,199	12,876	9,018	6,594	4,541	4,754
熊 本 Kumamoto	熊 本 Kumamoto	61,708	20,207	5,278	6,959	5,823	4,651	3,800	5,161	3,083	1,923	1,287	868	964
	大 分 Oita	33,891	12,575	3,196	4,055	3,170	2,445	1,829	2,456	1,314	781	482	337	412
	宮 崎 Miyazaki	41,000	13,868	3,926	5,143	4,255	3,066	2,283	2,947	1,731	1,040	650	436	538
	鹿児島 Kagoshima	52,943	18,463	5,057	6,579	5,118	3,855	2,935	3,915	2,236	1,367	861	598	710
	計 Total	189,542	65,113	17,457	22,736	18,366	14,017	10,847	14,479	8,364	5,111	3,280	2,239	2,624
沖 縄 Okinawa	沖 縄 Okinawa	52,236	21,109	4,553	5,351	3,745	2,659	2,097	2,899	1,984	1,741	1,623	1,282	1,701
全 国 計 Grand Total		3,873,346	1,187,478	301,885	411,089	335,478	275,335	228,197	331,735	215,272	141,553	99,781	72,549	96,799

(注) この表は、「(1) 所得階級別人員」を都道府県別に示したものである。

Note: This table shows “(1) Number of income earners by income range” by prefecture.

2 Self-assessment Income Tax

(単位：人)
(In persons)

1, 200万円 以下 Less than 12 million yen	1, 500万円 以下 Less than 15 million yen	2, 000万円 以下 Less than 20 million yen	3, 000万円 以下 Less than 30 million yen	5, 000万円 以下 Less than 50 million yen	1億円 以下 Less than 0.1 billion yen	2億円 以下 Less than 0.2 billion yen	5億円 以下 Less than 0.5 billion yen	10億円 以下 Less than 1 billion yen	20億円 以下 Less than 2 billion yen	50億円 以下 Less than 5 billion yen	100億円 以下 Less than 10 billion yen	100億円 超 Over 10 billion yen	区 分 Type 国税局・都道府県 Regional Taxation Bureau /Prefecture	
2, 631	2, 556	2, 281	1, 803	798	234	40	9	1	－	－	－	－	北海道 Hokkaido	札幌 Sapporo
332	257	233	200	129	81	23	2	－	－	－	－	－	青 森 Aomori	仙 台 Sendai
260	215	200	172	133	60	9	－	－	－	－	－	－	岩 手 Iwate	
522	442	387	335	218	120	24	6	1	－	－	－	－	宮 城 Miyagi	
211	166	152	118	81	61	9	－	－	－	－	－	－	秋 田 Akita	
250	213	164	122	114	56	13	3	－	－	－	－	－	山 形 Yamagata	
390	321	288	221	147	68	11	4	－	－	－	－	－	福 島 Fukushima	
1, 965	1, 614	1, 424	1, 168	822	446	89	15	1	－	－	－	－	計 Total	
735	634	580	433	279	125	28	11	－	－	－	－	－	茨 城 Ibaraki	関東信越 Kanto Shinetsu
476	391	359	305	160	88	15	6	2	－	－	－	－	栃 木 Tochigi	
500	428	335	305	168	91	21	2	－	－	－	－	－	群 馬 Gunma	
3, 199	1, 901	1, 385	974	610	274	69	11	－	－	－	－	－	埼 玉 Saitama	
454	382	364	253	173	70	7	1	－	－	－	－	－	新 潟 Niigata	
563	556	441	352	228	60	12	4	－	－	－	－	－	長 野 Nagano	
5, 927	4, 292	3, 464	2, 622	1, 618	708	152	35	2	－	－	－	－	計 Total	
2, 973	1, 695	1, 175	918	565	264	49	6	－	1	－	－	－	千 葉 Chiba	東 京 Tokyo
14, 097	9, 931	6, 760	5, 427	3, 274	1, 832	617	208	21	6	5	1	－	東 京 Tokyo	
4, 758	2, 971	2, 202	1, 694	1, 028	497	93	22	2	－	－	－	－	神奈川 Kanagawa	
334	273	202	158	127	52	9	1	－	－	－	－	－	山 梨 Yamanashi	
22, 162	14, 870	10, 339	8, 197	4, 994	2, 645	768	237	23	7	5	1	－	計 Total	
271	232	211	188	114	65	12	3	－	－	－	－	－	富 山 Toyama	金 沢 Kanazawa
293	258	210	150	84	41	4	1	－	1	1	－	－	石 川 Ishikawa	
206	173	138	122	59	24	7	1	－	－	－	－	－	福 井 Fukui	
770	663	559	460	257	130	23	5	－	1	1	－	－	計 Total	
642	529	445	337	239	140	33	6	－	－	－	－	－	岐 阜 Gifu	名古屋 Nagoya
1, 106	859	786	610	409	184	42	6	－	－	－	－	－	静 岡 Shizuoka	
2, 837	2, 284	1, 958	1, 660	1, 129	685	154	30	－	－	－	－	－	愛 知 Aichi	
482	405	387	337	243	127	35	2	－	1	－	－	－	三 重 Mie	
5, 067	4, 077	3, 576	2, 944	2, 020	1, 136	264	44	－	1	－	－	－	計 Total	
332	334	302	219	170	81	14	1	－	－	－	－	－	滋 賀 Shiga	大 阪 Osaka
830	711	668	501	301	131	24	3	1	－	－	－	－	京 都 Kyoto	
5, 085	3, 164	2, 332	1, 884	1, 156	529	105	24	4	2	－	－	－	大 阪 Osaka	
1, 734	1, 559	1, 393	1, 284	718	337	87	10	2	1	－	－	－	兵 庫 Hyogo	
337	296	284	247	128	76	14	1	－	－	－	－	－	奈 良 Nara	
362	312	256	211	142	72	9	－	－	－	－	－	－	和歌山 Wakayama	
8, 680	6, 376	5, 235	4, 346	2, 615	1, 226	253	39	7	3	－	－	－	計 Total	
118	115	80	68	58	24	4	－	－	－	－	－	－	鳥 取 Tottori	広 島 Hiroshima
146	113	102	84	65	18	13	－	－	－	－	－	－	島 根 Shimane	
370	349	321	253	160	57	8	4	－	－	－	－	－	岡 山 Okayama	
619	624	521	525	303	142	29	5	－	－	－	－	－	広 島 Hiroshima	
322	299	255	193	111	54	11	－	－	－	－	－	－	山 口 Yamaguchi	
1, 575	1, 500	1, 279	1, 123	697	295	65	9	－	－	－	－	－	計 Total	
170	158	131	85	37	18	2	1	－	－	－	－	－	徳 島 Tokushima	高 松 Takamatsu
183	206	152	162	73	36	3	1	－	－	－	－	－	香 川 Kagawa	
286	264	233	175	96	26	4	－	－	－	－	－	－	愛 媛 Ehime	
222	178	154	112	71	15	2	－	－	－	－	－	－	高 知 Kochi	
861	806	670	534	277	95	11	2	－	－	－	－	－	計 Total	
1, 644	1, 420	1, 183	966	472	201	32	10	1	1	－	－	－	福 岡 Fukuoka	福 岡 Fukuoka
316	234	181	131	71	25	8	－	－	－	－	－	－	佐 賀 Saga	
365	333	281	209	113	48	5	2	－	－	－	－	－	長 崎 Nagasaki	
2, 325	1, 987	1, 645	1, 306	656	274	45	12	1	1	－	－	－	計 Total	
534	386	339	244	148	47	5	1	－	－	－	－	－	熊 本 Kumamoto	熊 本 Kumamoto
236	184	161	133	85	35	4	1	－	－	－	－	－	大 分 Oita	
312	273	231	165	78	49	9	－	－	－	－	－	－	宮 崎 Miyazaki	
370	314	241	188	85	42	8	1	－	－	－	－	－	鹿児島 Kagoshima	
1, 452	1, 157	972	730	396	173	26	3	－	－	－	－	－	計 Total	
499	327	274	249	105	34	3	1	－	－	－	－	－	沖 縄 Okinawa	沖 縄 Okinawa
53, 914	40, 225	31, 718	25, 482	15, 255	7, 396	1, 739	411	35	13	6	1	－	全 国 計 Grand Total	

(3) 都道府県別の人員（その5）（事業所得者：申告納税額のある者）

Income earners by prefecture (Part 5) (Operating income earners: taxpayers who have income tax self-assessment)

区 分 Type		合 計 Total	70万円 以下 Less than 0.7 million yen	100万円 以下 Less than 1 million yen	150万円 以下 Less than 1.5 million yen	200万円 以下 Less than 2 million yen	250万円 以下 Less than 2.5 million yen	300万円 以下 Less than 3 million yen	400万円 以下 Less than 4 million yen	500万円 以下 Less than 5 million yen	600万円 以下 Less than 6 million yen	700万円 以下 Less than 7 million yen	800万円 以下 Less than 8 million yen	1,000万円 以下 Less than 10 million yen
国税局・都道府県 Regional Taxation Bureau / Prefecture														
札 幌 Sapporo	北海道 Hokkaido	73,444	1,902	3,364	7,569	7,869	7,088	6,317	9,372	6,603	4,580	3,176	2,558	3,509
仙 台 Sendai	青 森 Aomori	17,921	415	1,114	2,318	2,444	2,121	1,792	2,448	1,529	1,006	639	464	515
	岩 手 Iwate	14,416	353	1,000	1,977	1,960	1,719	1,442	1,972	1,211	784	470	298	316
	宮 城 Miyagi	26,435	697	1,548	3,262	3,387	3,060	2,710	3,846	2,489	1,529	938	616	644
	秋 田 Akita	11,424	312	742	1,490	1,610	1,377	1,136	1,584	918	597	388	264	308
	山 形 Yamagata	15,003	307	861	1,923	2,000	1,816	1,545	2,186	1,385	866	534	336	426
	福 島 Fukushima	23,785	610	1,307	3,081	3,323	2,978	2,550	3,527	2,041	1,210	775	523	598
	計 Total	108,984	2,694	6,572	14,051	14,724	13,071	11,175	15,563	9,573	5,992	3,744	2,501	2,807
関東信越 Kanto Shinetsu	茨 城 Ibaraki	40,687	1,028	2,194	4,528	5,035	4,847	4,142	6,313	4,006	2,384	1,592	952	1,191
	栃 木 Tochigi	26,572	669	1,304	3,018	3,323	3,204	2,842	4,311	2,569	1,550	973	579	715
	群 馬 Gunma	27,859	725	1,490	3,300	3,615	3,324	2,946	4,271	2,653	1,670	946	633	723
	埼 玉 Saitama	102,091	2,698	4,611	10,181	11,044	10,684	9,702	14,957	10,044	6,765	4,885	3,748	5,617
	新 潟 Niigata	25,383	662	1,454	3,243	3,383	3,089	2,624	3,702	2,263	1,420	887	562	668
	長 野 Nagano	29,272	795	1,595	3,522	3,878	3,605	3,022	4,335	2,482	1,589	1,029	675	861
	計 Total	251,864	6,577	12,648	27,792	30,278	28,753	25,278	37,889	24,017	15,378	10,312	7,149	9,775
東 京 Tokyo	千 葉 Chiba	80,312	1,739	3,899	8,052	8,584	8,199	7,293	10,989	7,540	5,428	4,006	3,187	4,848
	東 京 Tokyo	212,861	5,794	9,526	19,304	20,298	18,709	16,405	25,043	17,257	12,731	10,123	8,784	15,000
	神奈川 Kanagawa	117,852	2,835	5,668	11,197	12,158	11,476	10,539	16,064	10,994	7,555	5,886	4,787	7,418
	山 梨 Yamanashi	15,713	312	865	1,925	1,944	1,840	1,587	2,304	1,461	932	644	397	516
	計 Total	426,738	10,680	19,958	40,478	42,984	40,224	35,824	54,400	37,252	26,646	20,659	17,155	27,782
金 沢 Kanazawa	富 山 Toyama	12,999	285	600	1,383	1,564	1,491	1,396	2,100	1,273	817	463	331	373
	石 川 Ishikawa	16,226	292	744	1,898	2,038	1,992	1,791	2,622	1,604	952	631	387	455
	福 井 Fukui	11,069	234	571	1,376	1,384	1,320	1,186	1,757	1,065	622	386	257	304
	計 Total	40,294	811	1,915	4,657	4,986	4,803	4,373	6,479	3,942	2,391	1,480	975	1,132
名古屋 Nagoya	岐 阜 Gifu	31,180	617	1,359	2,919	3,293	3,218	3,087	5,075	3,626	2,468	1,578	955	971
	静 岡 Shizuoka	55,019	1,127	2,705	6,173	6,935	6,529	5,698	8,761	5,354	3,242	2,105	1,460	1,593
	愛 知 Aichi	104,996	2,159	4,202	9,222	10,379	10,316	9,509	15,393	11,270	7,957	5,928	4,338	5,392
	三 重 Mie	25,344	496	1,106	2,624	3,168	3,138	2,719	4,140	2,560	1,451	938	593	703
	計 Total	216,539	4,399	9,372	20,938	23,775	23,201	21,013	33,369	22,810	15,118	10,549	7,346	8,659
大 阪 Osaka	滋 賀 Shiga	15,560	425	904	1,903	1,923	1,824	1,538	2,287	1,316	881	548	344	439
	京 都 Kyoto	34,565	947	1,778	3,771	3,910	3,531	3,070	4,698	3,249	2,518	1,878	1,250	1,364
	大 阪 Osaka	132,087	3,769	7,403	15,113	14,953	13,023	10,922	15,515	10,953	8,013	6,847	5,779	8,087
	兵 庫 Hyogo	71,547	1,724	3,493	7,653	8,020	7,334	6,315	9,632	6,969	5,115	3,907	2,688	2,880
	奈 良 Nara	12,987	376	816	1,717	1,727	1,438	1,261	1,680	1,036	671	443	282	401
	和歌山 Wakayama	16,839	348	904	2,062	2,216	1,916	1,579	2,365	1,524	1,051	681	443	559
	計 Total	283,585	7,589	15,298	32,219	32,749	29,066	24,685	36,177	25,047	18,249	14,304	10,786	13,730
広 島 Hiroshima	鳥 取 Tottori	6,929	164	410	898	949	879	725	952	580	373	264	140	200
	島 根 Shimane	8,310	172	421	997	1,103	990	935	1,229	753	467	294	231	247
	岡 山 Okayama	23,394	564	1,248	2,862	3,136	3,010	2,608	3,679	2,157	1,128	756	456	555
	広 島 Hiroshima	35,577	752	1,756	3,951	4,649	4,349	3,953	5,547	3,497	2,036	1,247	780	799
	山 口 Yamaguchi	18,017	401	1,037	2,224	2,354	2,243	1,939	2,759	1,619	931	610	387	451
	計 Total	92,227	2,053	4,872	10,932	12,191	11,471	10,160	14,166	8,606	4,935	3,171	1,994	2,252
高 松 Takamatsu	徳 島 Tokushima	9,729	193	598	1,391	1,615	1,283	941	1,307	732	461	284	168	247
	香 川 Kagawa	11,774	323	650	1,569	1,615	1,525	1,327	1,702	1,057	541	342	217	266
	愛 媛 Ehime	17,328	416	977	2,269	2,502	2,200	1,880	2,577	1,378	900	542	393	409
	高 知 Kochi	12,005	276	856	1,744	1,777	1,494	1,290	1,519	885	593	377	242	304
	計 Total	50,836	1,208	3,081	6,973	7,509	6,502	5,438	7,105	4,052	2,495	1,545	1,020	1,226
福 岡 Fukuoka	福 岡 Fukuoka	75,168	1,947	4,035	8,653	8,727	7,555	6,480	9,871	7,266	5,655	4,396	3,034	2,791
	佐 賀 Saga	13,631	282	700	1,626	1,754	1,616	1,312	2,036	1,273	782	573	384	471
	長 崎 Nagasaki	19,622	516	1,346	2,826	2,949	2,408	1,961	2,545	1,462	885	597	436	531
	計 Total	108,421	2,745	6,081	13,105	13,430	11,579	9,753	14,452	10,001	7,322	5,566	3,854	3,793
熊 本 Kumamoto	熊 本 Kumamoto	26,176	624	1,403	3,114	3,495	3,182	2,740	3,824	2,365	1,500	1,027	701	774
	大 分 Oita	13,384	364	957	1,953	2,003	1,746	1,336	1,808	981	599	382	268	301
	宮 崎 Miyazaki	17,667	466	1,208	2,522	2,777	2,207	1,716	2,257	1,357	850	541	355	441
	鹿児島 Kagoshima	22,776	707	1,679	3,423	3,439	2,805	2,240	2,958	1,689	1,071	678	474	568
	計 Total	80,003	2,161	5,247	11,012	11,714	9,940	8,032	10,847	6,392	4,020	2,628	1,798	2,084
沖 縄 Okinawa	沖 縄 Okinawa	22,655	951	1,756	2,995	2,510	1,927	1,614	2,254	1,638	1,510	1,484	1,202	1,564
全 国 計 Grand Total		1,755,590	43,770	90,164	192,721	204,719	187,625	163,662	242,073	159,933	108,636	78,618	58,338	78,313

(注) この表は、「(1) 所得階級別人員」を都道府県別に示したものである。

Note: This table shows “(1) Number of income earners by income range” by prefecture.

(単位：人)
(In persons)

1, 200万円 以下 Less than 12 million yen	1, 500万円 以下 Less than 15 million yen	2, 000万円 以下 Less than 20 million yen	3, 000万円 以下 Less than 30 million yen	5, 000万円 以下 Less than 50 million yen	1億円 以下 Less than 0.1 billion yen	2億円 以下 Less than 0.2 billion yen	5億円 以下 Less than 0.5 billion yen	10億円 以下 Less than 1 billion yen	20億円 以下 Less than 2 billion yen	50億円 以下 Less than 5 billion yen	100億円 以下 Less than 10 billion yen	100億円 超 Over 10 billion yen	区 分 Type 国税局・都道府県 Regional Taxation Bureau /Prefecture	
2, 339	2, 297	2, 118	1, 732	771	231	40	8	1	－	－	－	－	北海道 Hokkaido	札幌 Sapporo
278	225	198	186	125	79	23	2	－	－	－	－	－	青 森 Aomori	仙 台 Sendai
211	174	173	158	131	58	9	－	－	－	－	－	－	岩 手 Iwate	
396	338	313	304	207	120	24	6	1	－	－	－	－	宮 城 Miyagi	
171	142	133	102	80	61	9	－	－	－	－	－	－	秋 田 Akita	
199	180	144	112	111	56	13	3	－	－	－	－	－	山 形 Yamagata	
316	262	242	215	144	68	11	4	－	－	－	－	－	福 島 Fukushima	
1, 571	1, 321	1, 203	1, 077	798	442	89	15	1	－	－	－	－	計 Total	
610	532	503	402	265	124	28	11	－	－	－	－	－	茨 城 Ibaraki	関東信越 Kanto Shinetsu
375	308	302	269	153	85	15	6	2	－	－	－	－	栃 木 Tochigi	
394	341	278	276	161	90	21	2	－	－	－	－	－	群 馬 Gunma	
2, 696	1, 469	1, 176	878	589	267	69	11	－	－	－	－	－	埼 玉 Saitama	
356	296	300	228	168	70	7	1	－	－	－	－	－	新 潟 Niigata	
448	442	378	320	220	60	12	4	－	－	－	－	－	長 野 Nagano	
4, 879	3, 388	2, 937	2, 373	1, 556	696	152	35	2	－	－	－	－	計 Total	
2, 542	1, 357	973	820	543	258	48	6	－	1	－	－	－	千 葉 Chiba	東 京 Tokyo
11, 257	7, 670	5, 104	4, 547	2, 963	1, 647	488	178	21	6	5	1	－	東 京 Tokyo	
4, 015	2, 342	1, 804	1, 532	982	485	92	21	2	－	－	－	－	神奈川 Kanagawa	
268	228	168	141	121	50	9	1	－	－	－	－	－	山 梨 Yamanashi	
18, 082	11, 597	8, 049	7, 040	4, 609	2, 440	637	206	23	7	5	1	－	計 Total	
209	174	178	171	112	64	12	3	－	－	－	－	－	富 山 Toyama	金 沢 Kanazawa
212	193	160	131	82	36	3	1	－	1	1	－	－	石 川 Ishikawa	
165	124	118	109	59	24	7	1	－	－	－	－	－	福 井 Fukui	
586	491	456	411	253	124	22	5	－	1	1	－	－	計 Total	
503	415	374	313	232	138	33	6	－	－	－	－	－	岐 阜 Gifu	名古屋 Nagoya
842	664	653	553	395	182	42	6	－	－	－	－	－	静 岡 Shizuoka	
2, 170	1, 748	1, 586	1, 471	1, 093	680	153	30	－	－	－	－	－	愛 知 Aichi	
374	322	314	297	238	125	35	2	－	1	－	－	－	三 重 Mie	
3, 889	3, 149	2, 927	2, 634	1, 958	1, 125	263	44	－	1	－	－	－	計 Total	
255	264	243	202	168	81	14	1	－	－	－	－	－	滋 賀 Shiga	大 阪 Osaka
619	535	556	448	284	131	24	3	1	－	－	－	－	京 都 Kyoto	
4, 185	2, 380	1, 780	1, 634	1, 093	509	101	23	3	2	－	－	－	大 阪 Osaka	
1, 294	1, 145	1, 097	1, 157	696	329	86	10	2	1	－	－	－	兵 庫 Hyogo	
237	223	237	226	126	75	14	1	－	－	－	－	－	奈 良 Nara	
293	259	225	199	135	71	9	－	－	－	－	－	－	和歌山 Wakayama	
6, 883	4, 806	4, 138	3, 866	2, 502	1, 196	248	38	6	3	－	－	－	計 Total	
97	87	70	58	55	24	4	－	－	－	－	－	－	鳥 取 Tottori	広 島 Hiroshima
121	95	84	81	59	18	13	－	－	－	－	－	－	島 根 Shimane	
276	245	258	232	155	57	8	4	－	－	－	－	－	岡 山 Okayama	
440	463	419	475	291	139	29	5	－	－	－	－	－	広 島 Hiroshima	
261	234	216	179	108	53	11	－	－	－	－	－	－	山 口 Yamaguchi	
1, 195	1, 124	1, 047	1, 025	668	291	65	9	－	－	－	－	－	計 Total	
134	126	111	80	37	18	2	1	－	－	－	－	－	徳 島 Tokushima	高 松 Takamatsu
122	142	122	143	71	36	3	1	－	－	－	－	－	香 川 Kagawa	
217	206	183	158	92	26	3	－	－	－	－	－	－	愛 媛 Ehime	
190	139	132	101	69	15	2	－	－	－	－	－	－	高 知 Kochi	
663	613	548	482	269	95	10	2	－	－	－	－	－	計 Total	
1, 213	1, 063	957	839	447	195	32	10	1	1	－	－	－	福 岡 Fukuoka	福 岡 Fukuoka
260	196	154	112	67	25	8	－	－	－	－	－	－	佐 賀 Saga	
290	279	243	188	106	47	5	2	－	－	－	－	－	長 崎 Nagasaki	
1, 763	1, 538	1, 354	1, 139	620	267	45	12	1	1	－	－	－	計 Total	
420	304	289	220	142	46	5	1	－	－	－	－	－	熊 本 Kumamoto	熊 本 Kumamoto
168	144	137	117	82	33	4	1	－	－	－	－	－	大 分 Oita	
256	228	205	147	77	48	9	－	－	－	－	－	－	宮 崎 Miyazaki	
292	253	206	165	81	39	8	1	－	－	－	－	－	鹿児島 Kagoshima	
1, 136	929	837	649	382	166	26	3	－	－	－	－	－	計 Total	
405	261	222	225	99	34	3	1	－	－	－	－	－	沖 縄 Okinawa	沖 縄 Okinawa
43, 391	31, 514	25, 836	22, 653	14, 485	7, 107	1, 600	378	34	13	6	1	－	全 国 計 Grand Total	

(3) 都道府県別の人員（その6）（事業所得者：還付申告をした者）

Income earners by prefecture (Part 6) (Operating income earners: filing returns for refunds)

区 分 Type			合 計 Total	70万円 以下 Less than 0.7 million yen	100万円 以下 Less than 1 million yen	150万円 以下 Less than 1.5 million yen	200万円 以下 Less than 2 million yen	250万円 以下 Less than 2.5 million yen	300万円 以下 Less than 3 million yen	400万円 以下 Less than 4 million yen	500万円 以下 Less than 5 million yen	600万円 以下 Less than 6 million yen	700万円 以下 Less than 7 million yen	800万円 以下 Less than 8 million yen	1,000万円 以下 Less than 10 million yen
国税局・都道府県 Regional Taxation Bureau / Prefecture															
札 幌 Sapporo	北海道 Hokkaido		31,180	11,357	3,526	4,037	2,579	1,891	1,479	2,005	1,252	785	585	423	471
仙 台 Sendai	青 森 Aomori		9,493	4,009	1,217	1,345	809	549	343	399	279	167	90	68	77
	岩 手 Iwate		9,030	3,938	1,044	1,239	796	457	355	419	236	163	95	63	91
	宮 城 Miyagi		14,916	5,475	1,646	1,987	1,330	927	630	948	577	367	251	185	251
	秋 田 Akita		7,230	3,184	936	994	615	353	249	319	165	112	79	50	74
	山 形 Yamagata		9,384	3,441	1,238	1,446	913	652	422	502	268	150	95	62	80
	福 島 Fukushima		11,137	4,070	1,304	1,634	1,013	709	515	689	381	231	159	123	124
	計 Total		61,190	24,117	7,385	8,645	5,476	3,647	2,514	3,276	1,906	1,190	769	551	697
関東信越 Kanto Shinetsu	茨 城 Ibaraki		16,150	5,788	1,876	2,206	1,432	955	742	1,025	661	406	273	192	246
	栃 木 Tochigi		12,174	4,212	1,382	1,636	1,191	750	581	783	487	333	198	150	185
	群 馬 Gunma		11,726	4,023	1,462	1,605	1,021	662	528	760	521	302	228	134	195
	埼 玉 Saitama		47,080	14,038	4,599	5,890	4,257	3,221	2,681	3,944	2,527	1,768	1,159	782	951
	新 潟 Niigata		14,320	4,937	1,695	2,168	1,367	937	691	877	465	330	219	161	196
	長 野 Nagano		15,046	5,633	1,609	2,116	1,408	900	703	855	552	356	197	180	205
	計 Total		116,496	38,631	12,623	15,621	10,676	7,425	5,926	8,244	5,213	3,495	2,274	1,599	1,978
東 京 Tokyo	千 葉 Chiba		38,717	11,849	3,744	4,758	3,447	2,629	2,081	3,200	2,061	1,434	960	657	807
	東 京 Tokyo		173,299	52,472	13,653	17,697	13,780	11,300	9,401	14,793	10,550	7,334	5,394	3,783	4,945
	神奈川 Kanagawa		65,448	20,270	6,103	7,452	5,580	4,256	3,465	5,360	3,917	2,595	1,796	1,175	1,504
	山 梨 Yamanashi		5,685	1,937	619	799	535	373	275	371	206	147	104	69	82
	計 Total		283,149	86,528	24,119	30,706	23,342	18,558	15,222	23,724	16,734	11,510	8,254	5,684	7,338
金 沢 Kanazawa	富 山 Toyama		6,386	2,072	693	922	604	412	335	428	274	170	124	75	105
	石 川 Ishikawa		7,754	2,528	849	1,101	739	487	385	502	356	219	141	100	125
	福 井 Fukui		5,122	1,699	545	714	490	375	257	367	214	108	106	55	70
	計 Total		19,262	6,299	2,087	2,737	1,833	1,274	977	1,297	844	497	371	230	300
名古屋 Nagoya	岐 阜 Gifu		12,022	3,891	1,218	1,653	1,102	804	600	797	511	402	250	170	270
	静 岡 Shizuoka		24,136	8,158	2,593	3,277	2,242	1,546	1,175	1,618	1,094	637	451	297	389
	愛 知 Aichi		42,427	13,557	4,026	5,094	3,692	2,626	2,114	3,201	2,084	1,470	1,035	711	1,019
	三 重 Mie		9,941	3,322	1,163	1,251	880	647	492	657	451	259	215	123	173
	計 Total		88,526	28,928	9,000	11,275	7,916	5,623	4,381	6,273	4,140	2,768	1,951	1,301	1,851
大 阪 Osaka	滋 賀 Shiga		7,844	2,773	820	972	660	519	354	496	368	239	163	114	142
	京 都 Kyoto		16,612	5,963	1,684	1,953	1,357	1,017	745	1,049	799	527	356	250	349
	大 阪 Osaka		57,482	19,157	5,750	6,582	4,528	3,316	2,682	4,096	2,925	1,996	1,490	1,007	1,404
	兵 庫 Hyogo		32,461	11,158	3,421	3,871	2,634	1,768	1,519	2,118	1,553	1,102	702	545	778
	奈 良 Nara		7,901	2,906	823	891	643	463	354	529	358	255	157	124	158
	和歌山 Wakayama		6,455	2,406	796	812	537	368	307	400	229	151	118	62	98
	計 Total		128,755	44,363	13,294	15,081	10,359	7,451	5,961	8,688	6,232	4,270	2,986	2,102	2,929
広 島 Hiroshima	鳥 取 Tottori		3,671	1,311	452	549	356	239	187	177	126	85	53	20	45
	島 根 Shimane		4,195	1,519	465	622	432	314	170	230	143	85	60	33	52
	岡 山 Okayama		10,659	3,590	1,203	1,410	936	697	484	721	448	324	212	162	189
	広 島 Hiroshima		15,565	5,354	1,663	1,971	1,265	1,000	734	1,014	698	457	342	254	307
	山 口 Yamaguchi		7,789	2,918	926	999	666	455	344	450	276	199	136	110	127
	計 Total		41,879	14,692	4,709	5,551	3,655	2,705	1,919	2,592	1,691	1,150	803	579	720
高 松 Takamatsu	徳 島 Tokushima		4,826	1,778	602	727	402	288	206	260	192	102	68	54	55
	香 川 Kagawa		5,869	1,879	657	818	553	399	296	391	249	139	119	85	110
	愛 媛 Ehime		8,664	3,296	1,104	1,250	767	501	323	421	303	186	127	70	122
	高 知 Kochi		5,163	2,011	636	735	471	281	225	276	156	104	62	56	48
	計 Total		24,522	8,964	2,999	3,530	2,193	1,469	1,050	1,348	900	531	376	265	335
福 岡 Fukuoka	福 岡 Fukuoka		35,303	11,958	3,913	4,474	2,898	2,146	1,605	2,374	1,648	1,118	743	521	746
	佐 賀 Saga		6,089	2,068	751	949	578	387	246	399	211	125	100	55	82
	長 崎 Nagasaki		9,003	3,319	1,133	1,325	819	529	353	468	319	201	124	95	124
	計 Total		50,395	17,345	5,797	6,748	4,295	3,062	2,204	3,241	2,178	1,444	967	671	952
熊 本 Kumamoto	熊 本 Kumamoto		13,728	5,006	1,594	1,784	1,246	816	648	889	522	361	242	161	186
	大 分 Oita		6,624	2,430	778	884	566	386	307	418	262	168	97	67	110
	宮 崎 Miyazaki		8,010	3,009	989	1,150	738	489	317	451	288	156	105	77	95
	鹿児島 Kagoshima		9,886	3,597	1,172	1,408	853	581	398	595	395	253	177	119	139
	計 Total		38,248	14,042	4,533	5,226	3,403	2,272	1,670	2,353	1,467	938	621	424	530
沖 縄 Okinawa	沖 縄 Okinawa		7,985	3,346	892	948	621	416	308	431	264	194	127	71	132
全 国 計 Grand Total			891,587	298,612	90,964	110,105	76,348	55,793	43,611	63,472	42,821	28,772	20,084	13,900	18,233

(注) この表は、「(1) 所得階級別人員」を都道府県別に示したものである。

Note: This table shows "(1) Number of income earners by income range" by prefecture.

(単位：人)
(In persons)

1, 200万円 以下 Less than 12 million yen	1, 500万円 以下 Less than 15 million yen	2, 000万円 以下 Less than 20 million yen	3, 000万円 以下 Less than 30 million yen	5, 000万円 以下 Less than 50 million yen	1億円 以下 Less than 0.1 billion yen	2億円 以下 Less than 0.2 billion yen	5億円 以下 Less than 0.5 billion yen	10億円 以下 Less than 1 billion yen	20億円 以下 Less than 2 billion yen	50億円 以下 Less than 5 billion yen	100億円 以下 Less than 10 billion yen	100億円 超 Over 10 billion yen	区 分 Type 国税局・都道府県 Regional Taxation Bureau /Prefecture		
285	250	158	70	24	2	－	1	－	－	－	－	－	北海道 Hokkaido	札幌 Sapporo	
54	32	35	14	4	2	－	－	－	－	－	－	－	青森 Aomori	仙台 Sendai	
49	40	27	14	2	2	－	－	－	－	－	－	－	岩手 Iwate		
123	104	73	31	11	－	－	－	－	－	－	－	－	宮城 Miyagi		
40	24	19	16	1	－	－	－	－	－	－	－	－	秋田 Akita		
50	33	19	10	3	－	－	－	－	－	－	－	－	山形 Yamagata		
73	58	45	6	3	－	－	－	－	－	－	－	－	福島 Fukushima		
389	291	218	91	24	4	－	－	－	－	－	－	－	計 Total		
124	102	77	30	14	1	－	－	－	－	－	－	－	茨城 Ibaraki	関東信越 Kanto Shinetsu	
101	82	57	36	7	3	－	－	－	－	－	－	－	栃木 Tochigi		
106	86	56	29	7	1	－	－	－	－	－	－	－	群馬 Gunma		
500	431	209	95	21	7	－	－	－	－	－	－	－	埼玉 Saitama		
97	86	64	25	5	－	－	－	－	－	－	－	－	新潟 Niigata		
115	114	63	32	8	－	－	－	－	－	－	－	－	長野 Nagano		
1, 043	901	526	247	62	12	－	－	－	－	－	－	－	計 Total		
429	336	199	98	22	5	1	－	－	－	－	－	－	千葉 Chiba	東京 Tokyo	
2, 828	2, 252	1, 654	877	305	173	90	18	－	－	－	－	－	東京 Tokyo		
735	623	398	159	46	12	1	1	－	－	－	－	－	神奈川 Kanagawa		
64	45	34	17	6	2	－	－	－	－	－	－	－	山梨 Yamanashi		
4, 056	3, 256	2, 285	1, 151	379	192	92	19	－	－	－	－	－	計 Total		
62	58	33	16	2	1	－	－	－	－	－	－	－	富山 Toyama	金沢 Kanazawa	
81	65	50	19	2	5	－	－	－	－	－	－	－	石川 Ishikawa		
41	48	20	13	－	－	－	－	－	－	－	－	－	福井 Fukui		
184	171	103	48	4	6	－	－	－	－	－	－	－	計 Total		
138	114	69	24	7	2	－	－	－	－	－	－	－	岐阜 Gifu	名古屋 Nagoya	
262	195	130	56	14	2	－	－	－	－	－	－	－	静岡 Shizuoka		
665	533	371	188	35	5	1	－	－	－	－	－	－	愛知 Aichi		
107	83	72	39	5	2	－	－	－	－	－	－	－	三重 Mie		
1, 172	925	642	307	61	11	1	－	－	－	－	－	－	計 Total		
77	70	58	17	2	－	－	－	－	－	－	－	－	滋賀 Shiga	大阪 Osaka	
209	175	110	52	17	－	－	－	－	－	－	－	－	京都 Kyoto		
888	778	549	248	62	18	4	1	1	－	－	－	－	大阪 Osaka		
435	413	289	127	20	7	1	－	－	－	－	－	－	兵庫 Hyogo		
98	72	46	21	2	1	－	－	－	－	－	－	－	奈良 Nara		
69	53	30	12	7	－	－	－	－	－	－	－	－	和歌山 Wakayama		
1, 776	1, 561	1, 082	477	110	26	5	1	1	－	－	－	－	計 Total		
20	28	10	10	3	－	－	－	－	－	－	－	－	鳥取 Tottori	広島 Hiroshima	
25	18	18	3	6	－	－	－	－	－	－	－	－	島根 Shimane		
90	104	63	21	5	－	－	－	－	－	－	－	－	岡山 Okayama		
179	160	102	50	12	3	－	－	－	－	－	－	－	広島 Hiroshima		
61	65	39	14	3	1	－	－	－	－	－	－	－	山口 Yamaguchi		
375	375	232	98	29	4	－	－	－	－	－	－	－	計 Total		
35	32	20	5	－	－	－	－	－	－	－	－	－	徳島 Tokushima	高松 Takamatsu	
60	63	30	19	2	－	－	－	－	－	－	－	－	香川 Kagawa		
67	57	49	16	4	－	1	－	－	－	－	－	－	愛媛 Ehime		
32	38	21	9	2	－	－	－	－	－	－	－	－	高知 Kochi		
194	190	120	49	8	－	1	－	－	－	－	－	－	計 Total		
425	354	225	127	23	5	－	－	－	－	－	－	－	福岡 Fukuoka	福岡 Fukuoka	
55	37	23	19	4	－	－	－	－	－	－	－	－	佐賀 Saga		
75	53	38	21	7	－	－	－	－	－	－	－	－	長崎 Nagasaki		
555	444	286	167	34	5	－	－	－	－	－	－	－	計 Total		
112	81	50	23	6	1	－	－	－	－	－	－	－	熊本 Kumamoto	熊本 Kumamoto	
67	40	23	16	3	2	－	－	－	－	－	－	－	大分 Oita		
56	45	25	18	1	1	－	－	－	－	－	－	－	宮崎 Miyazaki		
76	60	33	23	4	3	－	－	－	－	－	－	－	鹿児島 Kagoshima		
311	226	131	80	14	7	－	－	－	－	－	－	－	計 Total		
88	65	52	24	6	－	－	－	－	－	－	－	－	沖縄 Okinawa	沖縄 Okinawa	
10, 428	8, 655	5, 835	2, 809	755	269	99	21	1	－	－	－	－	全国計 Grand Total		

(3) 都道府県別の人員（その7）（不動産所得者：合計）

Income earners by prefecture (Part 7) (Real estate income earners: all return types)

区 分 Type 国税局・都道府県 Regional Taxation Bureau / Prefecture		合 計 Total	70万円	100万円	150万円	200万円	250万円	300万円	400万円	500万円	600万円	700万円	800万円	1,000万円
			以下 Less than 0.7 million yen	以下 Less than 1 million yen	以下 Less than 1.5 million yen	以下 Less than 2 million yen	以下 Less than 2.5 million yen	以下 Less than 3 million yen	以下 Less than 4 million yen	以下 Less than 5 million yen	以下 Less than 6 million yen	以下 Less than 7 million yen	以下 Less than 8 million yen	以下 Less than 10 million yen
札 幌 Sapporo	北海道 Hokkaido	45,132	11,926	4,313	5,712	4,288	3,296	2,630	3,790	2,612	1,621	1,150	831	1,071
仙 台 Sendai	青 森 Aomori	10,634	3,084	932	1,264	994	785	630	912	613	415	251	162	229
	岩 手 Iwate	12,212	2,867	1,046	1,411	1,182	937	786	1,127	877	527	358	284	322
	宮 城 Miyagi	24,324	4,787	1,738	2,457	2,187	1,918	1,571	2,504	1,793	1,187	892	620	904
	秋 田 Akita	7,201	2,169	593	782	654	507	403	645	451	270	182	144	163
	山 形 Yamagata	10,266	2,544	792	1,108	938	747	653	1,009	703	484	353	261	300
	福 島 Fukushima	18,470	4,032	1,423	2,150	1,831	1,448	1,223	1,856	1,268	905	614	401	536
	計 Total	83,107	19,483	6,524	9,172	7,786	6,342	5,266	8,053	5,705	3,788	2,650	1,872	2,454
関東信越 Kanto Shinetsu	茨 城 Ibaraki	27,767	5,534	1,964	3,046	2,573	2,186	1,743	2,904	2,082	1,423	1,013	744	933
	栃 木 Tochigi	19,804	4,213	1,475	2,208	1,808	1,486	1,266	1,921	1,412	960	670	531	708
	群 馬 Gunma	21,425	4,113	1,659	2,419	2,130	1,743	1,444	2,364	1,652	1,099	799	553	644
	埼 玉 Saitama	91,486	14,641	5,956	8,836	7,501	6,482	5,576	9,184	7,090	5,234	3,976	3,145	4,333
	新 潟 Niigata	20,776	5,003	1,601	2,305	2,010	1,554	1,259	1,931	1,381	925	667	482	648
	長 野 Nagano	23,209	4,571	1,802	2,727	2,378	2,036	1,713	2,510	1,720	1,143	745	517	615
	計 Total	204,467	38,075	14,457	21,541	18,400	15,487	13,001	20,814	15,337	10,784	7,870	5,972	7,881
東 京 Tokyo	千 葉 Chiba	68,341	13,192	4,948	7,079	5,678	4,614	3,930	6,700	4,957	3,666	2,632	2,045	2,682
	東 京 Tokyo	292,546	49,105	19,567	28,722	24,151	20,358	17,550	28,904	22,546	16,177	12,330	9,190	12,936
	神奈川 Kanagawa	133,748	22,948	9,111	13,025	10,646	9,143	8,027	13,247	9,939	7,151	5,427	4,182	5,998
	山 梨 Yamanashi	10,134	2,115	752	1,171	910	764	699	1,085	789	540	356	235	341
	計 Total	504,769	87,360	34,378	49,997	41,385	34,879	30,206	49,936	38,231	27,534	20,745	15,652	21,957
金 沢 Kanazawa	富 山 Toyama	7,111	1,372	477	729	682	599	453	779	588	405	258	194	246
	石 川 Ishikawa	11,398	2,036	817	1,173	1,022	853	738	1,195	924	642	455	396	477
	福 井 Fukui	7,507	1,339	553	758	668	555	499	873	622	408	329	223	296
	計 Total	26,016	4,747	1,847	2,660	2,372	2,007	1,690	2,847	2,134	1,455	1,042	813	1,019
名古屋 Nagoya	岐 阜 Gifu	22,714	4,007	1,625	2,491	2,142	1,798	1,552	2,564	1,866	1,332	887	633	777
	静 岡 Shizuoka	49,072	8,850	3,672	5,220	4,369	3,827	3,279	5,250	3,823	2,626	1,948	1,464	1,823
	愛 知 Aichi	104,889	15,807	6,572	9,592	8,688	7,498	6,799	11,521	9,006	6,753	5,094	3,780	5,181
	三 重 Mie	15,920	2,919	1,155	1,751	1,474	1,221	1,076	1,683	1,249	941	593	443	578
	計 Total	192,595	31,583	13,024	19,054	16,673	14,344	12,706	21,018	15,944	11,652	8,522	6,320	8,359
大 阪 Osaka	滋 賀 Shiga	11,278	1,806	736	992	994	849	764	1,249	982	696	484	389	517
	京 都 Kyoto	30,973	5,811	2,116	3,010	2,540	2,068	1,830	3,169	2,342	1,820	1,334	1,000	1,367
	大 阪 Osaka	98,331	17,963	6,501	8,971	7,659	6,332	5,621	9,370	7,416	5,694	4,427	3,445	4,816
	兵 庫 Hyogo	52,396	10,222	3,912	5,355	4,398	3,699	3,194	5,128	3,909	2,838	2,073	1,574	2,068
	奈 良 Nara	14,152	2,825	934	1,362	1,192	966	856	1,517	1,157	825	625	421	576
	和歌山 Wakayama	9,327	2,158	756	998	832	669	582	973	664	437	316	246	298
	計 Total	216,457	40,785	14,955	20,688	17,615	14,583	12,847	21,406	16,470	12,310	9,259	7,075	9,642
広 島 Hiroshima	鳥 取 Tottori	4,577	1,026	386	509	416	369	331	429	351	202	141	113	146
	島 根 Shimane	5,523	1,100	410	592	510	415	391	601	440	270	213	150	184
	岡 山 Okayama	18,683	3,317	1,342	2,014	1,734	1,443	1,279	2,084	1,523	1,035	780	546	706
	広 島 Hiroshima	35,622	6,754	2,845	3,701	3,075	2,593	2,258	3,642	2,736	1,955	1,446	1,058	1,274
	山 口 Yamaguchi	12,453	2,949	1,112	1,472	1,188	910	740	1,194	862	625	365	281	337
	計 Total	76,858	15,146	6,095	8,288	6,923	5,730	4,999	7,950	5,912	4,087	2,945	2,148	2,647
高 松 Takamatsu	徳 島 Tokushima	6,263	1,211	439	662	599	487	437	690	488	331	244	161	203
	香 川 Kagawa	9,568	1,656	657	1,080	943	807	698	1,083	790	511	365	262	308
	愛 媛 Ehime	13,360	2,546	1,093	1,570	1,349	1,032	934	1,450	979	657	431	324	430
	高 知 Kochi	7,478	1,560	589	825	707	549	462	760	567	379	283	188	245
	計 Total	36,669	6,973	2,778	4,137	3,598	2,875	2,531	3,983	2,824	1,878	1,323	935	1,186
福 岡 Fukuoka	福 岡 Fukuoka	50,327	10,095	3,901	5,184	4,244	3,596	2,968	4,881	3,539	2,470	1,871	1,440	2,004
	佐 賀 Saga	6,818	1,452	538	773	629	517	456	693	515	370	217	159	193
	長 崎 Nagasaki	13,227	3,133	1,283	1,735	1,308	1,060	799	1,209	758	537	360	257	323
	計 Total	70,372	14,680	5,722	7,692	6,181	5,173	4,223	6,783	4,812	3,377	2,448	1,856	2,520
熊 本 Kumamoto	熊 本 Kumamoto	16,328	3,613	1,236	1,928	1,555	1,324	1,040	1,598	1,155	773	541	378	498
	大 分 Oita	10,112	2,121	861	1,202	975	838	692	1,088	709	465	303	210	286
	宮 崎 Miyazaki	8,690	2,065	820	1,039	834	669	554	778	560	389	219	188	237
	鹿児島 Kagoshima	13,069	3,289	1,275	1,731	1,294	989	776	1,180	788	527	357	212	276
	計 Total	48,199	11,088	4,192	5,900	4,658	3,820	3,062	4,644	3,212	2,154	1,420	988	1,297
沖 縄 Okinawa	沖 縄 Okinawa	34,466	4,983	2,490	3,789	3,287	2,820	2,540	3,915	2,818	1,949	1,303	998	1,258
全 国 計 Grand Total		1,539,107	286,829	110,775	158,630	133,166	111,356	95,701	155,139	116,011	82,589	60,677	45,460	61,291

(注) この表は、「(1) 所得階級別人員」を都道府県別に示したものである。

Note: This table shows “(1) Number of income earners by income range” by prefecture.

(単位：人)
(In persons)

1, 200万円 以下 Less than 12 million yen	1, 500万円 以下 Less than 15 million yen	2, 000万円 以下 Less than 20 million yen	3, 000万円 以下 Less than 30 million yen	5, 000万円 以下 Less than 50 million yen	1億円 以下 Less than 0.1 billion yen	2億円 以下 Less than 0.2 billion yen	5億円 以下 Less than 0.5 billion yen	10億円 以下 Less than 1 billion yen	20億円 以下 Less than 2 billion yen	50億円 以下 Less than 5 billion yen	100億円 以下 Less than 10 billion yen	100億円 超 Over 10 billion yen	区 分 Type 国税局・都道府県 Regional Taxation Bureau /Prefecture	
577	471	394	263	130	47	9	1	-	-	-	-	-	北海道 Hokkaido	札幌 Sapporo
114	111	74	45	10	7	2	-	-	-	-	-	-	青 森 Aomori	仙 台 Sendai
181	141	100	56	10	-	-	-	-	-	-	-	-	岩 手 Iwate	
491	469	383	260	116	38	6	3	-	-	-	-	-	宮 城 Miyagi	
72	75	52	28	8	3	-	-	-	-	-	-	-	秋 田 Akita	
145	121	58	37	9	2	1	1	-	-	-	-	-	山 形 Yamagata	
269	208	183	85	30	6	2	-	-	-	-	-	-	福 島 Fukushima	
1, 272	1, 125	850	511	183	56	11	4	-	-	-	-	-	計 Total	
528	440	315	216	80	35	6	2	-	-	-	-	-	茨 城 Ibaraki	関東信越 Kanto Shinetsu
366	325	233	157	49	14	2	-	-	-	-	-	-	栃 木 Tochigi	
298	225	154	94	27	6	2	-	-	-	-	-	-	群 馬 Gunma	
2, 475	2, 339	2, 175	1, 513	742	232	52	4	-	-	-	-	-	埼 玉 Saitama	
355	263	205	133	44	10	-	-	-	-	-	-	-	新 潟 Niigata	
274	213	158	60	19	7	1	-	-	-	-	-	-	長 野 Nagano	
4, 296	3, 805	3, 240	2, 173	961	304	63	6	-	-	-	-	-	計 Total	
1, 633	1, 529	1, 375	957	503	191	28	2	-	-	-	-	-	千 葉 Chiba	東 京 Tokyo
7, 872	7, 305	6, 425	5, 190	2, 798	1, 117	241	53	8	1	-	-	-	東 京 Tokyo	
3, 743	3, 644	3, 187	2, 438	1, 285	521	77	9	-	-	-	-	-	神奈川 Kanagawa	
149	108	76	30	12	2	-	-	-	-	-	-	-	山 梨 Yamanashi	
13, 397	12, 586	11, 063	8, 615	4, 598	1, 831	346	64	8	1	-	-	-	計 Total	
112	96	65	45	10	1	-	-	-	-	-	-	-	富 山 Toyama	金 沢 Kanazawa
244	197	131	75	15	4	2	-	1	1	-	-	-	石 川 Ishikawa	
152	105	76	35	13	3	-	-	-	-	-	-	-	福 井 Fukui	
508	398	272	155	38	8	2	-	1	1	-	-	-	計 Total	
440	302	183	80	26	8	1	-	-	-	-	-	-	岐 阜 Gifu	名古屋 Nagoya
1, 021	859	580	347	89	22	3	-	-	-	-	-	-	静 岡 Shizuoka	
2, 802	2, 464	1, 797	1, 040	387	94	11	3	-	-	-	-	-	愛 知 Aichi	
306	244	154	87	34	10	1	1	-	-	-	-	-	三 重 Mie	
4, 569	3, 869	2, 714	1, 554	536	134	16	4	-	-	-	-	-	計 Total	
266	250	177	92	29	5	-	1	-	-	-	-	-	滋 賀 Shiga	大 阪 Osaka
791	691	564	343	137	27	10	3	-	-	-	-	-	京 都 Kyoto	
2, 851	2, 615	2, 219	1, 523	674	192	36	3	3	-	-	-	-	大 阪 Osaka	
1, 184	1, 057	889	572	241	63	17	3	-	-	-	-	-	兵 庫 Hyogo	
319	251	163	106	39	14	3	1	-	-	-	-	-	奈 良 Nara	
149	116	74	40	11	8	-	-	-	-	-	-	-	和歌山 Wakayama	
5, 560	4, 980	4, 086	2, 676	1, 131	309	66	11	3	-	-	-	-	計 Total	
64	47	30	12	4	1	-	-	-	-	-	-	-	鳥 取 Tottori	広 島 Hiroshima
85	89	43	22	8	-	-	-	-	-	-	-	-	島 根 Shimane	
353	249	164	86	17	10	1	-	-	-	-	-	-	岡 山 Okayama	
757	607	483	302	107	24	4	1	-	-	-	-	-	広 島 Hiroshima	
160	116	85	47	7	3	-	-	-	-	-	-	-	山 口 Yamaguchi	
1, 419	1, 108	805	469	143	38	5	1	-	-	-	-	-	計 Total	
119	83	56	38	12	2	1	-	-	-	-	-	-	徳 島 Tokushima	高 松 Takamatsu
156	106	84	51	8	3	-	-	-	-	-	-	-	香 川 Kagawa	
231	151	111	47	17	3	4	1	-	-	-	-	-	愛 媛 Ehime	
117	112	81	34	18	1	1	-	-	-	-	-	-	高 知 Kochi	
623	452	332	170	55	9	6	1	-	-	-	-	-	計 Total	
1, 152	1, 072	915	635	265	81	13	1	-	-	-	-	-	福 岡 Fukuoka	福 岡 Fukuoka
118	70	70	39	8	1	-	-	-	-	-	-	-	佐 賀 Saga	
176	138	75	51	18	7	-	-	-	-	-	-	-	長 崎 Nagasaki	
1, 446	1, 280	1, 060	725	291	89	13	1	-	-	-	-	-	計 Total	
255	215	123	66	24	6	-	-	-	-	-	-	-	熊 本 Kumamoto	熊 本 Kumamoto
125	114	61	42	17	3	-	-	-	-	-	-	-	大 分 Oita	
112	95	71	47	11	2	-	-	-	-	-	-	-	宮 崎 Miyazaki	
137	120	72	29	13	4	-	-	-	-	-	-	-	鹿児島 Kagoshima	
629	544	327	184	65	15	-	-	-	-	-	-	-	計 Total	
778	646	466	282	110	27	7	-	-	-	-	-	-	沖 縄 Okinawa	沖 縄 Okinawa
35, 074	31, 264	25, 609	17, 777	8, 241	2, 867	544	93	12	2	-	-	-	全 国 計 Grand Total	

(3) 都道府県別の人員（その8）（不動産所得者：申告納税額のある者）

Income earners by prefecture (Part 8) (Real estate income earners: taxpayers who have income tax self-assessment)

区 分 Type		合 計 Total	70万円	100万円	150万円	200万円	250万円	300万円	400万円	500万円	600万円	700万円	800万円	1,000万円
			以下 Less than 0.7 million yen	以下 Less than 1 million yen	以下 Less than 1.5 million yen	以下 Less than 2 million yen	以下 Less than 2.5 million yen	以下 Less than 3 million yen	以下 Less than 4 million yen	以下 Less than 5 million yen	以下 Less than 6 million yen	以下 Less than 7 million yen	以下 Less than 8 million yen	以下 Less than 10 million yen
国税局・都道府県 Regional Taxation Bureau / Prefecture														
札幌 Sapporo	北海道 Hokkaido	26,219	524	1,302	3,327	3,350	2,883	2,380	3,533	2,498	1,564	1,112	812	1,057
仙台 Sendai	青森 Aomori	6,110	87	337	776	791	683	572	874	589	404	245	162	229
	岩手 Iwate	7,795	114	431	913	954	809	711	1,065	846	513	353	281	320
	宮城 Miyagi	16,537	218	682	1,532	1,740	1,620	1,409	2,337	1,712	1,149	865	614	897
	秋田 Akita	4,122	74	216	472	518	456	366	602	434	263	180	142	161
	山形 Yamagata	6,136	68	236	600	688	618	575	942	664	465	347	260	299
	福島 Fukushima	12,056	203	554	1,327	1,447	1,273	1,114	1,734	1,217	879	601	399	530
	計 Total	52,756	764	2,456	5,620	6,138	5,459	4,747	7,554	5,462	3,673	2,591	1,858	2,436
関東信越 Kanto Shinetsu	茨城 Ibaraki	19,012	295	757	2,027	2,061	1,900	1,575	2,730	2,009	1,389	995	737	925
	栃木 Tochigi	13,082	204	543	1,356	1,425	1,295	1,150	1,801	1,348	932	661	522	702
	群馬 Gunma	14,602	175	641	1,546	1,710	1,513	1,344	2,238	1,593	1,074	783	550	640
	埼玉 Saitama	66,901	925	2,391	5,696	5,953	5,595	5,063	8,571	6,793	5,094	3,907	3,109	4,309
	新潟 Niigata	12,855	220	518	1,345	1,515	1,330	1,129	1,809	1,312	899	657	480	639
	長野 Nagano	15,302	218	671	1,653	1,837	1,722	1,572	2,312	1,634	1,106	732	512	609
	計 Total	141,754	2,037	5,521	13,623	14,501	13,355	11,833	19,461	14,689	10,494	7,735	5,910	7,824
東京 Tokyo	千葉 Chiba	47,379	779	1,998	4,599	4,501	3,973	3,520	6,280	4,712	3,563	2,589	2,024	2,651
	東京 Tokyo	206,913	3,321	7,620	17,731	18,410	17,085	15,451	26,299	21,120	15,431	11,963	9,016	12,710
	神奈川 Kanagawa	95,724	1,485	3,727	8,313	8,334	7,871	7,221	12,262	9,395	6,900	5,303	4,129	5,940
	山梨 Yamanashi	6,701	103	266	702	728	673	645	1,013	749	526	347	234	340
	計 Total	356,717	5,688	13,611	31,345	31,973	29,602	26,837	45,854	35,976	26,420	20,202	15,403	21,641
金沢 Kanazawa	富山 Toyama	4,741	51	167	436	523	503	400	712	547	391	253	188	243
	石川 Ishikawa	7,805	96	256	689	785	707	677	1,109	884	621	451	389	471
	福井 Fukui	5,148	60	194	450	507	463	448	828	579	399	324	219	295
	計 Total	17,694	207	617	1,575	1,815	1,673	1,525	2,649	2,010	1,411	1,028	796	1,009
名古屋 Nagoya	岐阜 Gifu	15,617	185	557	1,508	1,661	1,541	1,394	2,399	1,773	1,300	872	626	767
	静岡 Shizuoka	33,700	419	1,337	3,246	3,383	3,288	2,938	4,841	3,642	2,543	1,905	1,451	1,802
	愛知 Aichi	76,435	950	2,456	5,927	6,675	6,351	6,060	10,561	8,530	6,529	4,989	3,723	5,127
	三重 Mie	10,717	139	397	1,052	1,093	1,030	947	1,545	1,182	908	577	439	577
	計 Total	136,469	1,693	4,747	11,733	12,812	12,210	11,339	19,346	15,127	11,280	8,343	6,239	8,273
大阪 Osaka	滋賀 Shiga	7,976	91	248	576	743	703	685	1,143	929	677	473	382	513
	京都 Kyoto	20,852	253	668	1,700	1,872	1,705	1,593	2,911	2,222	1,757	1,296	985	1,347
	大阪 Osaka	67,211	855	2,068	5,046	5,595	5,153	4,949	8,575	6,982	5,481	4,313	3,382	4,758
	兵庫 Hyogo	34,596	491	1,313	3,102	3,245	3,018	2,756	4,702	3,664	2,732	2,002	1,540	2,037
	奈良 Nara	9,343	117	307	769	853	804	743	1,396	1,090	790	605	409	570
	和歌山 Wakayama	5,708	68	199	568	607	566	506	908	625	417	312	244	293
	計 Total	145,686	1,875	4,803	11,761	12,915	11,949	11,232	19,635	15,512	11,854	9,001	6,942	9,518
広島 Hiroshima	鳥取 Tottori	2,878	43	141	300	311	318	296	397	334	193	135	111	145
	島根 Shimane	3,702	46	142	366	407	352	357	562	419	265	210	148	184
	岡山 Okayama	12,812	144	463	1,213	1,349	1,243	1,149	1,930	1,451	993	766	538	698
	広島 Hiroshima	24,378	356	1,046	2,350	2,449	2,220	2,030	3,403	2,621	1,898	1,422	1,046	1,268
	山口 Yamaguchi	7,784	120	367	920	948	787	688	1,122	830	616	360	274	336
	計 Total	51,554	709	2,159	5,149	5,464	4,920	4,520	7,414	5,655	3,965	2,893	2,117	2,631
高松 Takamatsu	徳島 Tokushima	4,144	58	134	369	452	407	392	642	467	318	236	157	203
	香川 Kagawa	6,615	91	245	650	708	691	637	1,005	766	495	360	257	303
	愛媛 Ehime	8,756	98	341	892	1,030	874	850	1,364	942	641	421	320	420
	高知 Kochi	4,926	68	205	512	551	467	422	711	554	364	278	185	245
	計 Total	24,441	315	925	2,423	2,741	2,439	2,301	3,722	2,729	1,818	1,295	919	1,171
福岡 Fukuoka	福岡 Fukuoka	33,413	481	1,349	3,000	3,263	3,063	2,649	4,530	3,364	2,393	1,823	1,416	1,977
	佐賀 Saga	4,383	58	170	466	480	436	409	644	492	361	213	156	192
	長崎 Nagasaki	8,116	136	456	1,077	1,011	919	725	1,141	736	534	353	250	319
	計 Total	45,912	675	1,975	4,543	4,754	4,418	3,783	6,315	4,592	3,288	2,389	1,822	2,488
熊本 Kumamoto	熊本 Kumamoto	10,310	166	425	1,128	1,165	1,112	932	1,458	1,093	750	535	371	490
	大分 Oita	6,615	103	321	733	759	759	621	1,032	684	457	296	208	281
	宮崎 Miyazaki	5,417	83	293	632	663	590	518	747	543	371	217	187	235
	鹿児島 Kagoshima	7,714	126	391	1,032	1,002	871	710	1,113	753	514	347	210	273
	計 Total	30,056	478	1,430	3,525	3,589	3,332	2,781	4,350	3,073	2,092	1,395	976	1,279
沖縄 Okinawa	沖縄 Okinawa	26,139	473	1,318	2,635	2,714	2,540	2,335	3,697	2,707	1,898	1,284	978	1,249
全国計 Grand Total		1,055,397	15,438	40,864	97,259	102,766	94,780	85,613	143,530	110,030	79,757	59,268	44,772	60,576

(注) この表は、「(1) 所得階級別人員」を都道府県別に示したものである。

Note: This table shows "(1) Number of income earners by income range" by prefecture.

(単位：人)
(In persons)

1, 200万円 以下 Less than 12 million yen	1, 500万円 以下 Less than 15 million yen	2, 000万円 以下 Less than 20 million yen	3, 000万円 以下 Less than 30 million yen	5, 000万円 以下 Less than 50 million yen	1億円 以下 Less than 0.1 billion yen	2億円 以下 Less than 0.2 billion yen	5億円 以下 Less than 0.5 billion yen	10億円 以下 Less than 1 billion yen	20億円 以下 Less than 2 billion yen	50億円 以下 Less than 5 billion yen	100億円 以下 Less than 10 billion yen	100億円 超 Over 10 billion yen	区 分 Type 国税局・都道府県 Regional Taxation Bureau /Prefecture	
573	465	391	262	130	46	9	1	-	-	-	-	-	北海道 Hokkaido	札幌 Sapporo
114	110	73	45	10	7	2	-	-	-	-	-	-	青 森 Aomori	仙 台 Sendai
180	139	100	56	10	-	-	-	-	-	-	-	-	岩 手 Iwate	
489	468	382	260	116	38	6	3	-	-	-	-	-	宮 城 Miyagi	
72	75	52	28	8	3	-	-	-	-	-	-	-	秋 田 Akita	
145	121	58	37	9	2	1	1	-	-	-	-	-	山 形 Yamagata	
267	207	181	85	30	6	2	-	-	-	-	-	-	福 島 Fukushima	
1,267	1,120	846	511	183	56	11	4	-	-	-	-	-	計 Total	
522	437	314	216	80	35	6	2	-	-	-	-	-	茨 城 Ibaraki	関東信越 Kanto Shinetsu
365	325	231	157	49	14	2	-	-	-	-	-	-	栃 木 Tochigi	
291	223	153	93	27	6	2	-	-	-	-	-	-	群 馬 Gunma	
2,462	2,327	2,168	1,510	740	232	52	4	-	-	-	-	-	埼 玉 Saitama	
353	259	204	132	44	10	-	-	-	-	-	-	-	新 潟 Niigata	
270	211	156	60	19	7	1	-	-	-	-	-	-	長 野 Nagano	
4,263	3,782	3,226	2,168	959	304	63	6	-	-	-	-	-	計 Total	
1,623	1,517	1,370	956	503	191	28	2	-	-	-	-	-	千 葉 Chiba	東 京 Tokyo
7,785	7,221	6,385	5,168	2,781	1,114	240	53	8	1	-	-	-	東 京 Tokyo	
3,722	3,622	3,178	2,434	1,283	519	77	9	-	-	-	-	-	神奈川 Kanagawa	
148	107	76	30	12	2	-	-	-	-	-	-	-	山 梨 Yamanashi	
13,278	12,467	11,009	8,588	4,579	1,826	345	64	8	1	-	-	-	計 Total	
110	96	65	45	10	1	-	-	-	-	-	-	-	富 山 Toyama	金 沢 Kanazawa
244	197	131	75	15	4	2	-	1	1	-	-	-	石 川 Ishikawa	
150	105	76	35	13	3	-	-	-	-	-	-	-	福 井 Fukui	
504	398	272	155	38	8	2	-	1	1	-	-	-	計 Total	
438	298	183	80	26	8	1	-	-	-	-	-	-	岐 阜 Gifu	名古屋 Nagoya
1,014	852	579	346	89	22	3	-	-	-	-	-	-	静 岡 Shizuoka	
2,788	2,446	1,791	1,038	386	94	11	3	-	-	-	-	-	愛 知 Aichi	
305	242	151	87	34	10	1	1	-	-	-	-	-	三 重 Mie	
4,545	3,838	2,704	1,551	535	134	16	4	-	-	-	-	-	計 Total	
261	249	176	92	29	5	-	1	-	-	-	-	-	滋 賀 Shiga	大 阪 Osaka
778	687	560	341	137	27	10	3	-	-	-	-	-	京 都 Kyoto	
2,827	2,600	2,205	1,519	670	192	36	3	2	-	-	-	-	大 阪 Osaka	
1,171	1,046	886	568	240	63	17	3	-	-	-	-	-	兵 庫 Hyogo	
316	250	161	106	39	14	3	1	-	-	-	-	-	奈 良 Nara	
148	115	73	40	11	8	-	-	-	-	-	-	-	和歌山 Wakayama	
5,501	4,947	4,061	2,666	1,126	309	66	11	2	-	-	-	-	計 Total	
60	47	30	12	4	1	-	-	-	-	-	-	-	鳥 取 Tottori	広 島 Hiroshima
83	89	42	22	8	-	-	-	-	-	-	-	-	島 根 Shimane	
351	246	164	86	17	10	1	-	-	-	-	-	-	岡 山 Okayama	
751	601	481	301	106	24	4	1	-	-	-	-	-	広 島 Hiroshima	
159	116	84	47	7	3	-	-	-	-	-	-	-	山 口 Yamaguchi	
1,404	1,099	801	468	142	38	5	1	-	-	-	-	-	計 Total	
118	82	56	38	12	2	1	-	-	-	-	-	-	徳 島 Tokushima	高 松 Takamatsu
155	106	84	51	8	3	-	-	-	-	-	-	-	香 川 Kagawa	
230	150	111	47	17	3	4	1	-	-	-	-	-	愛 媛 Ehime	
117	112	81	34	18	1	1	-	-	-	-	-	-	高 知 Kochi	
620	450	332	170	55	9	6	1	-	-	-	-	-	計 Total	
1,139	1,062	910	634	265	81	13	1	-	-	-	-	-	福 岡 Fukuoka	福 岡 Fukuoka
118	70	70	39	8	1	-	-	-	-	-	-	-	佐 賀 Saga	
174	136	75	49	18	7	-	-	-	-	-	-	-	長 崎 Nagasaki	
1,431	1,268	1,055	722	291	89	13	1	-	-	-	-	-	計 Total	
253	214	122	66	24	6	-	-	-	-	-	-	-	熊 本 Kumamoto	熊 本 Kumamoto
124	114	61	42	17	3	-	-	-	-	-	-	-	大 分 Oita	
112	95	71	47	11	2	-	-	-	-	-	-	-	宮 崎 Miyazaki	
137	119	70	29	13	4	-	-	-	-	-	-	-	鹿児島 Kagoshima	
626	542	324	184	65	15	-	-	-	-	-	-	-	計 Total	
774	645	466	282	110	27	7	-	-	-	-	-	-	沖 縄 Okinawa	沖 縄 Okinawa
34,786	31,021	25,487	17,727	8,213	2,861	543	93	11	2	-	-	-	全 国 計 Grand Total	

(3) 都道府県別の人員（その9）（不動産所得者：還付申告をした者）

Income earners by prefecture (Part 9) (Real estate income earners: filing returns for refunds)

区 分 Type		合 計 Total	70万円 以下 Less than 0.7 million yen	100万円 以下 Less than 1 million yen	150万円 以下 Less than 1.5 million yen	200万円 以下 Less than 2 million yen	250万円 以下 Less than 2.5 million yen	300万円 以下 Less than 3 million yen	400万円 以下 Less than 4 million yen	500万円 以下 Less than 5 million yen	600万円 以下 Less than 6 million yen	700万円 以下 Less than 7 million yen	800万円 以下 Less than 8 million yen	1,000万円 以下 Less than 10 million yen
国税局・都道府県 Regional Taxation Bureau / Prefecture														
札幌 Sapporo	北海道 Hokkaido	4,973	2,196	781	762	416	215	176	199	100	51	34	18	14
仙台 Sendai	青森 Aomori	1,136	680	112	113	90	46	36	25	17	10	6	-	-
	岩手 Iwate	1,424	727	160	188	116	77	59	51	23	11	4	3	2
	宮城 Miyagi	2,114	901	222	290	185	166	103	116	64	30	22	5	7
	秋田 Akita	1,160	774	109	102	56	29	24	39	14	7	2	2	2
	山形 Yamagata	1,634	840	177	209	152	86	63	48	34	19	4	1	1
	福島 Fukushima	1,823	809	206	281	182	100	74	91	41	16	12	2	6
	計 Total	9,291	4,731	986	1,183	781	504	359	370	193	93	50	13	18
関東信越 Kanto Shinetsu	茨城 Ibaraki	2,372	951	250	318	278	178	121	141	68	30	16	4	8
	栃木 Tochigi	1,938	801	234	316	197	112	81	93	52	26	8	9	6
	群馬 Gunma	1,661	634	185	267	188	124	68	95	47	25	10	3	4
	埼玉 Saitama	6,358	1,918	764	1,108	740	506	341	465	249	120	61	29	22
	新潟 Niigata	2,559	1,155	297	368	273	162	97	103	55	22	10	2	9
	長野 Nagano	2,665	984	335	459	280	205	106	158	78	32	12	4	6
	計 Total	17,553	6,443	2,065	2,836	1,956	1,287	814	1,055	549	255	117	51	55
東京 Tokyo	千葉 Chiba	4,798	1,561	561	719	564	397	291	320	196	80	40	18	30
	東京 Tokyo	24,972	7,217	2,598	3,866	2,822	2,014	1,498	2,108	1,245	669	333	157	213
	神奈川 Kanagawa	9,982	2,930	1,086	1,656	1,202	806	563	794	466	219	109	49	53
	山梨 Yamanashi	666	197	89	123	69	54	37	49	27	11	6	1	1
	計 Total	40,418	11,905	4,334	6,364	4,657	3,271	2,389	3,271	1,934	979	488	225	297
金沢 Kanazawa	富山 Toyama	812	293	71	123	94	62	44	60	35	14	5	6	3
	石川 Ishikawa	1,093	375	132	185	121	92	46	68	38	20	3	7	6
	福井 Fukui	758	274	85	129	76	62	35	39	39	8	4	4	1
	計 Total	2,663	942	288	437	291	216	125	167	112	42	12	17	10
名古屋 Nagoya	岐阜 Gifu	2,067	671	245	349	241	155	115	143	80	31	15	7	9
	静岡 Shizuoka	4,633	1,477	620	754	542	334	252	339	160	72	39	13	18
	愛知 Aichi	9,013	2,600	957	1,374	1,113	747	563	807	416	194	97	55	50
	三重 Mie	1,585	485	180	259	206	116	97	120	63	32	16	4	1
	計 Total	17,298	5,233	2,002	2,736	2,102	1,352	1,027	1,409	719	329	167	79	78
大阪 Osaka	滋賀 Shiga	1,056	320	125	166	127	93	50	88	42	17	11	6	4
	京都 Kyoto	2,788	898	318	424	329	216	165	193	103	57	33	14	20
	大阪 Osaka	8,221	2,478	877	1,216	986	710	493	626	369	189	104	60	57
	兵庫 Hyogo	5,049	1,425	593	808	627	465	308	349	219	96	65	33	31
	奈良 Nara	1,225	374	110	184	168	81	73	99	61	33	18	12	6
	和歌山 Wakayama	846	285	100	137	104	50	52	52	35	18	3	2	5
	計 Total	19,185	5,780	2,123	2,935	2,341	1,615	1,141	1,407	829	410	234	127	123
広島 Hiroshima	鳥取 Tottori	481	173	64	72	49	30	28	28	16	8	6	2	1
	島根 Shimane	525	213	68	80	52	34	20	30	17	4	3	2	-
	岡山 Okayama	1,747	554	208	307	201	125	96	123	63	39	10	8	8
	広島 Hiroshima	2,976	962	366	518	323	243	170	189	102	48	23	12	5
	山口 Yamaguchi	1,158	434	176	202	122	71	38	62	32	7	5	7	1
	計 Total	6,887	2,336	882	1,179	747	503	352	432	230	106	47	31	15
高松 Takamatsu	徳島 Tokushima	592	217	66	101	61	42	29	37	17	10	8	3	-
	香川 Kagawa	964	315	98	164	132	84	50	67	24	14	5	5	5
	愛媛 Ehime	1,165	382	162	196	135	97	54	71	32	14	9	4	8
	高知 Kochi	653	276	75	111	71	30	28	30	13	12	4	3	-
	計 Total	3,374	1,190	401	572	399	253	161	205	86	50	26	15	13
福岡 Fukuoka	福岡 Fukuoka	4,420	1,511	532	756	465	335	216	285	138	68	42	24	21
	佐賀 Saga	707	269	87	114	81	50	35	34	20	9	4	3	1
	長崎 Nagasaki	1,088	421	146	183	113	79	48	53	19	3	7	7	4
	計 Total	6,215	2,201	765	1,053	659	464	299	372	177	80	53	34	26
熊本 Kumamoto	熊本 Kumamoto	1,488	581	160	226	151	111	67	99	50	20	5	7	8
	大分 Oita	736	270	95	132	73	42	44	39	21	6	6	2	5
	宮崎 Miyazaki	678	289	85	94	85	41	27	22	13	18	2	1	1
	鹿児島 Kagoshima	1,091	414	151	196	114	59	45	53	30	11	10	2	3
	計 Total	3,993	1,554	491	648	423	253	183	213	114	55	23	12	17
沖縄 Okinawa	沖縄 Okinawa	1,376	467	169	183	129	93	79	98	74	37	15	18	9
全国計 Grand Total		133,226	44,978	15,287	20,888	14,901	10,026	7,105	9,198	5,117	2,487	1,266	640	675

(注) この表は、「(1) 所得階級別人員」を都道府県別に示したものである。

Note: This table shows “(1) Number of income earners by income range” by prefecture.

(単位：人)

(In persons)

1, 200万円 以下 Less than 12 million yen	1, 500万円 以下 Less than 15 million yen	2, 000万円 以下 Less than 20 million yen	3, 000万円 以下 Less than 30 million yen	5, 000万円 以下 Less than 50 million yen	1億円 以下 Less than 0.1 billion yen	2億円 以下 Less than 0.2 billion yen	5億円 以下 Less than 0.5 billion yen	10億円 以下 Less than 1 billion yen	20億円 以下 Less than 2 billion yen	50億円 以下 Less than 5 billion yen	100億円 以下 Less than 10 billion yen	100億円 超 Over 10 billion yen	区 分 Type 国 税 局 ・ 都 道 府 県 Regional Taxation Bureau /Prefecture
4	4	2	1	－	－	－	－	－	－	－	－	－	北海道 Hokkaido 札幌 Sapporo
－	1	－	－	－	－	－	－	－	－	－	－	－	青 森 Aomori
1	2	－	－	－	－	－	－	－	－	－	－	－	岩 手 Iwate
1	1	1	－	－	－	－	－	－	－	－	－	－	宮 城 Miyagi
－	－	－	－	－	－	－	－	－	－	－	－	－	秋 田 Akita
－	－	－	－	－	－	－	－	－	－	－	－	－	山 形 Yamagata
1	－	2	－	－	－	－	－	－	－	－	－	－	福 島 Fukushima
3	4	3	－	－	－	－	－	－	－	－	－	－	計 Total
5	3	1	－	－	－	－	－	－	－	－	－	－	茨 城 Ibaraki
1	－	2	－	－	－	－	－	－	－	－	－	－	栃 木 Tochigi
7	2	1	1	－	－	－	－	－	－	－	－	－	群 馬 Gunma
12	11	7	3	2	－	－	－	－	－	－	－	－	埼 玉 Saitama
1	4	－	1	－	－	－	－	－	－	－	－	－	新 潟 Niigata
4	1	1	－	－	－	－	－	－	－	－	－	－	長 野 Nagano
30	21	12	5	2	－	－	－	－	－	－	－	－	計 Total
7	10	4	－	－	－	－	－	－	－	－	－	－	千 葉 Chiba
84	74	39	18	15	1	1	－	－	－	－	－	－	東 京 Tokyo
16	20	8	2	2	1	－	－	－	－	－	－	－	神奈川 Kanagawa
1	1	－	－	－	－	－	－	－	－	－	－	－	山 梨 Yamanashi
108	105	51	20	17	2	1	－	－	－	－	－	－	計 Total
2	－	－	－	－	－	－	－	－	－	－	－	－	富 山 Toyama
－	－	－	－	－	－	－	－	－	－	－	－	－	石 川 Ishikawa
2	－	－	－	－	－	－	－	－	－	－	－	－	福 井 Fukui
4	－	－	－	－	－	－	－	－	－	－	－	－	計 Total
2	4	－	－	－	－	－	－	－	－	－	－	－	岐 阜 Gifu
6	7	－	－	－	－	－	－	－	－	－	－	－	静 岡 Shizuoka
14	18	6	2	－	－	－	－	－	－	－	－	－	愛 知 Aichi
1	2	3	－	－	－	－	－	－	－	－	－	－	三 重 Mie
23	31	9	2	－	－	－	－	－	－	－	－	－	計 Total
5	1	1	－	－	－	－	－	－	－	－	－	－	滋 賀 Shiga
11	3	3	1	－	－	－	－	－	－	－	－	－	京 都 Kyoto
22	13	14	3	3	－	－	－	1	－	－	－	－	大 阪 Osaka
11	11	3	4	1	－	－	－	－	－	－	－	－	兵 庫 Hyogo
3	1	2	－	－	－	－	－	－	－	－	－	－	奈 良 Nara
1	1	1	－	－	－	－	－	－	－	－	－	－	和歌山 Wakayama
53	30	24	8	4	－	－	－	1	－	－	－	－	計 Total
4	－	－	－	－	－	－	－	－	－	－	－	－	鳥 取 Tottori
1	－	1	－	－	－	－	－	－	－	－	－	－	島 根 Shimane
2	3	－	－	－	－	－	－	－	－	－	－	－	岡 山 Okayama
5	6	2	1	1	－	－	－	－	－	－	－	－	広 島 Hiroshima
－	－	1	－	－	－	－	－	－	－	－	－	－	山 口 Yamaguchi
12	9	4	1	1	－	－	－	－	－	－	－	－	計 Total
－	1	－	－	－	－	－	－	－	－	－	－	－	徳 島 Tokushima
1	－	－	－	－	－	－	－	－	－	－	－	－	香 川 Kagawa
－	1	－	－	－	－	－	－	－	－	－	－	－	愛 媛 Ehime
－	－	－	－	－	－	－	－	－	－	－	－	－	高 知 Kochi
1	2	－	－	－	－	－	－	－	－	－	－	－	計 Total
13	9	5	－	－	－	－	－	－	－	－	－	－	福 岡 Fukuoka
－	－	－	－	－	－	－	－	－	－	－	－	－	佐 賀 Saga
2	1	－	2	－	－	－	－	－	－	－	－	－	長 崎 Nagasaki
15	10	5	2	－	－	－	－	－	－	－	－	－	計 Total
2	1	－	－	－	－	－	－	－	－	－	－	－	熊 本 Kumamoto
1	－	－	－	－	－	－	－	－	－	－	－	－	大 分 Oita
－	－	－	－	－	－	－	－	－	－	－	－	－	宮 崎 Miyazaki
－	1	2	－	－	－	－	－	－	－	－	－	－	鹿児島 Kagoshima
3	2	2	－	－	－	－	－	－	－	－	－	－	計 Total
4	1	－	－	－	－	－	－	－	－	－	－	－	沖 縄 Okinawa
260	219	112	39	24	2	1	－	1	－	－	－	－	全 国 計 Grand Total

(3) 都道府県別の人員（その10）（給与所得者：合計）

Income earners by prefecture (Part 10) (Employment income earners: all return types)

区 分 Type		合 計 Total	70万円 以下 Less than 0.7 million yen	100万円 以下 Less than 1 million yen	150万円 以下 Less than 1.5 million yen	200万円 以下 Less than 2 million yen	250万円 以下 Less than 2.5 million yen	300万円 以下 Less than 3 million yen	400万円 以下 Less than 4 million yen	500万円 以下 Less than 5 million yen	600万円 以下 Less than 6 million yen	700万円 以下 Less than 7 million yen	800万円 以下 Less than 8 million yen	1,000万円 以下 Less than 10 million yen
国税局・都道府県 Regional Taxation Bureau / Prefecture														
札幌 Sapporo	北海道 Hokkaido	405,012	43,880	19,537	43,154	42,946	39,958	32,382	52,194	36,276	26,760	16,853	10,703	12,015
仙台 Sendai	青森 Aomori	99,862	11,977	6,106	14,520	13,148	11,180	8,043	11,195	7,678	5,159	2,739	1,659	1,896
	岩手 Iwate	106,352	11,964	5,885	14,476	14,317	12,406	9,109	12,732	8,204	5,651	3,248	1,744	1,879
	宮城 Miyagi	193,960	17,994	8,423	20,976	21,542	19,380	15,969	24,917	17,749	12,667	8,703	5,543	6,487
	秋田 Akita	86,444	9,230	4,936	12,093	12,144	10,377	7,535	10,290	6,521	4,771	2,331	1,292	1,384
	山形 Yamagata	92,771	9,309	4,935	11,732	11,923	10,678	8,275	11,872	7,635	5,428	3,143	1,621	1,800
	福島 Fukushima	143,310	14,884	7,049	16,262	16,972	15,756	12,496	18,762	12,305	8,645	5,130	3,197	3,312
	計 Total	722,699	75,358	37,334	90,059	90,046	79,777	61,427	89,768	60,092	42,321	25,294	15,056	16,758
関東信越 Kanto Shinetsu	茨城 Ibaraki	233,597	21,708	9,660	23,491	23,534	21,617	18,264	31,022	22,762	16,422	12,065	7,930	9,171
	栃木 Tochigi	151,703	14,546	6,500	14,728	15,516	14,545	12,018	20,146	14,583	10,753	7,405	4,845	5,204
	群馬 Gunma	147,969	14,736	6,429	14,563	15,414	14,344	12,154	20,320	13,981	9,950	6,672	3,957	4,353
	埼玉 Saitama	641,948	56,337	23,925	52,146	56,121	56,619	48,697	87,523	66,485	47,799	36,718	25,845	29,945
	新潟 Niigata	176,315	16,794	8,351	18,902	20,037	19,605	16,194	25,012	16,282	10,874	6,298	3,699	4,198
	長野 Nagano	172,733	18,647	8,148	18,149	18,300	16,927	14,201	22,984	16,578	11,735	7,377	4,311	4,775
	計 Total	1,524,265	142,768	63,013	141,979	148,922	143,657	121,528	207,007	150,671	107,533	76,535	50,587	57,646
東京 Tokyo	千葉 Chiba	553,370	46,351	19,414	43,338	47,284	46,677	40,295	72,794	56,045	41,051	32,663	23,779	28,796
	東京 Tokyo	1,723,059	119,548	47,818	106,098	120,722	125,965	106,090	195,316	163,091	126,245	105,533	84,072	118,084
	神奈川 Kanagawa	906,904	68,165	27,249	59,021	67,051	68,306	59,761	113,069	92,646	70,040	59,707	46,397	59,735
	山梨 Yamanashi	68,206	7,612	3,348	7,246	7,243	6,566	5,359	8,668	6,099	4,459	2,821	1,754	1,948
	計 Total	3,251,539	241,676	97,829	215,703	242,300	247,514	211,505	389,847	317,881	241,795	200,724	156,002	208,563
金沢 Kanazawa	富山 Toyama	83,209	6,387	3,259	7,298	8,189	8,496	7,843	13,465	8,975	5,899	3,622	2,152	2,319
	石川 Ishikawa	92,283	8,068	3,787	8,343	9,305	9,273	7,957	13,426	9,359	6,350	3,996	2,500	3,044
	福井 Fukui	62,033	4,674	2,510	5,692	6,207	6,327	5,468	9,614	6,431	4,419	2,740	1,697	1,848
	計 Total	237,525	19,129	9,556	21,333	23,701	24,096	21,268	36,505	24,765	16,668	10,358	6,349	7,211
名古屋 Nagoya	岐阜 Gifu	176,823	16,736	7,529	16,011	17,633	17,030	14,676	25,563	18,485	12,397	8,380	5,035	5,461
	静岡 Shizuoka	295,527	26,269	12,115	27,516	30,235	28,267	23,632	40,516	29,833	20,777	14,738	9,435	10,448
	愛知 Aichi	667,207	53,421	22,212	48,421	55,334	54,971	48,152	89,732	71,623	52,422	40,554	28,707	33,922
	三重 Mie	146,567	13,528	5,818	13,383	13,956	13,231	11,449	20,160	15,148	11,130	8,043	4,934	5,301
	計 Total	1,286,124	109,954	47,674	105,331	117,158	113,499	97,909	175,971	135,089	96,726	71,715	48,111	55,132
大阪 Osaka	滋賀 Shiga	120,045	10,665	4,489	9,950	10,893	10,647	9,110	16,533	12,672	9,346	7,193	4,684	5,072
	京都 Kyoto	212,841	19,927	8,110	17,629	18,651	18,229	15,789	27,319	20,720	14,999	11,465	8,102	9,799
	大阪 Osaka	737,863	64,219	26,388	57,489	63,130	62,823	54,298	98,558	76,311	53,087	41,047	29,162	35,615
	兵庫 Hyogo	471,515	40,765	16,685	36,088	39,088	38,700	34,059	62,206	48,224	36,103	27,851	19,462	23,362
	奈良 Nara	105,419	9,912	3,918	8,313	8,659	8,691	7,765	14,060	10,885	7,891	5,949	3,972	4,820
	和歌山 Wakayama	64,497	6,853	3,053	6,594	6,414	5,981	5,035	8,313	6,249	4,462	2,950	1,743	2,040
	計 Total	1,712,180	152,341	62,643	136,063	146,835	145,071	126,056	226,989	175,061	125,888	96,455	67,125	80,708
広島 Hiroshima	鳥取 Tottori	43,578	4,473	2,199	5,071	5,306	5,007	3,779	5,668	3,823	2,629	1,379	801	1,000
	島根 Shimane	55,467	5,282	2,781	6,429	6,964	6,436	5,226	7,586	4,570	3,433	1,818	999	1,076
	岡山 Okayama	150,392	13,192	5,985	13,820	14,989	14,639	13,017	22,208	15,342	10,504	6,819	4,170	4,560
	広島 Hiroshima	229,192	19,928	9,060	20,045	21,740	21,427	18,841	32,577	23,131	16,273	11,405	7,761	8,384
	山口 Yamaguchi	100,736	10,324	4,784	9,945	10,198	10,157	8,440	14,138	9,903	6,672	4,309	2,518	2,747
	計 Total	579,365	53,199	24,809	55,310	59,197	57,666	49,303	82,177	56,769	39,511	25,730	16,249	17,767
高松 Takamatsu	徳島 Tokushima	52,812	4,449	2,162	5,025	5,330	5,282	4,259	6,923	5,335	3,962	2,656	1,574	1,711
	香川 Kagawa	74,475	6,388	2,908	6,592	7,403	7,410	6,661	10,820	7,381	5,220	3,482	2,173	2,329
	愛媛 Ehime	88,054	9,075	3,969	8,736	8,941	8,587	7,161	11,536	8,165	5,959	3,659	2,343	2,662
	高知 Kochi	44,910	4,888	2,364	5,136	5,057	4,641	3,643	5,661	3,784	2,709	1,596	926	1,083
	計 Total	260,251	24,800	11,403	25,489	26,731	25,920	21,724	34,940	24,665	17,850	11,393	7,016	7,785
福岡 Fukuoka	福岡 Fukuoka	394,606	40,779	17,519	37,908	38,429	35,891	29,939	50,428	36,414	26,050	18,870	12,174	14,979
	佐賀 Saga	73,168	8,166	4,030	9,077	8,856	7,671	6,189	9,178	6,299	4,647	2,524	1,401	1,518
	長崎 Nagasaki	92,657	11,152	5,228	11,156	10,641	9,457	7,067	10,714	7,581	5,767	3,494	2,089	2,332
	計 Total	560,431	60,097	26,777	58,141	57,926	53,019	43,195	70,320	50,294	36,464	24,888	15,664	18,829
熊本 Kumamoto	熊本 Kumamoto	127,767	14,173	6,600	14,536	14,510	13,220	10,204	15,606	10,902	7,884	4,756	2,923	3,411
	大分 Oita	72,439	7,660	3,714	8,135	7,914	7,032	5,837	9,282	6,351	4,598	2,882	1,716	1,932
	宮崎 Miyazaki	71,471	8,650	4,170	9,010	8,509	7,251	5,483	8,357	5,870	4,128	2,300	1,461	1,571
	鹿児島 Kagoshima	109,990	13,328	6,269	12,820	12,456	11,137	8,852	13,037	8,979	6,465	3,871	2,380	2,663
	計 Total	381,667	43,811	20,753	44,501	43,389	38,640	30,376	46,282	32,102	23,075	13,809	8,480	9,577
沖縄 Okinawa	沖縄 Okinawa	93,360	12,251	5,259	12,130	10,511	8,737	6,699	10,681	7,638	5,345	3,436	2,176	2,438
全国計 Grand Total		11,014,418	979,264	426,587	949,193	1,009,662	977,554	823,372	1,422,681	1,071,303	779,936	577,190	403,518	494,429

(注) この表は、「(1) 所得階級別人員」を都道府県別に示したものである。

Note: This table shows “(1) Number of income earners by income range” by prefecture.

(単位：人)
(In persons)

1, 200万円 以下 Less than 12 million yen	1, 500万円 以下 Less than 15 million yen	2, 000万円 以下 Less than 20 million yen	3, 000万円 以下 Less than 30 million yen	5, 000万円 以下 Less than 50 million yen	1億円 以下 Less than 0.1 billion yen	2億円 以下 Less than 0.2 billion yen	5億円 以下 Less than 0.5 billion yen	10億円 以下 Less than 1 billion yen	20億円 以下 Less than 2 billion yen	50億円 以下 Less than 5 billion yen	100億円 以下 Less than 10 billion yen	100億円 超 Over 10 billion yen	区 分 Type 国税局・都道府県 Regional Taxation Bureau /Prefecture	
7, 036	6, 218	6, 619	5, 621	2, 040	647	151	19	1	2	－	－	－	北海道 Hokkaido	札幌 Sapporo
1, 054	1, 018	1, 145	851	347	127	18	2	－	－	－	－	－	青 森 Aomori	仙 台 Sendai
1, 127	1, 042	1, 182	911	340	112	22	1	－	－	－	－	－	岩 手 Iwate	
3, 836	3, 219	3, 104	2, 169	891	321	57	12	1	－	－	－	－	宮 城 Miyagi	
827	773	960	667	227	72	13	1	－	－	－	－	－	秋 田 Akita	
1, 037	963	1, 131	807	347	118	14	3	－	－	－	－	－	山 形 Yamagata	
1, 943	1, 823	1, 969	1, 705	762	280	48	10	－	－	－	－	－	福 島 Fukushima	
9, 824	8, 838	9, 491	7, 110	2, 914	1, 030	172	29	1	－	－	－	－	計 Total	
4, 991	3, 711	3, 245	2, 542	1, 019	362	65	14	1	1	－	－	－	茨 城 Ibaraki	関東信越 Kanto Shinetsu
2, 894	2, 389	2, 389	1, 917	927	323	61	14	－	－	－	－	－	栃 木 Tochigi	
2, 575	2, 370	2, 595	2, 148	984	348	63	11	2	－	－	－	－	群 馬 Gunma	
16, 391	12, 783	10, 950	8, 603	3, 607	1, 172	230	48	3	－	1	－	－	埼 玉 Saitama	
2, 333	2, 148	2, 506	1, 946	783	310	38	5	－	－	－	－	－	新 潟 Niigata	
2, 602	2, 335	2, 583	1, 918	817	279	57	8	1	1	－	－	－	長 野 Nagano	
31, 786	25, 736	24, 268	19, 074	8, 137	2, 794	514	100	7	2	1	－	－	計 Total	
16, 613	13, 250	11, 220	8, 804	3, 566	1, 186	191	45	4	3	1	－	－	千 葉 Chiba	東 京 Tokyo
77, 905	70, 638	65, 219	51, 364	24, 462	11, 005	2, 771	911	144	43	14	－	1	東 京 Tokyo	
35, 732	28, 472	23, 749	17, 710	6, 932	2, 511	531	103	13	4	－	－	－	神奈川 Kanagawa	
1, 148	1, 087	1, 392	1, 010	306	113	17	10	－	－	－	－	－	山 梨 Yamanashi	
131, 398	113, 447	101, 580	78, 888	35, 266	14, 815	3, 510	1, 069	161	50	15	－	1	計 Total	
1, 381	1, 324	1, 222	851	366	138	21	2	－	－	－	－	－	富 山 Toyama	金 沢 Kanazawa
1, 702	1, 698	1, 659	1, 133	481	168	26	8	－	－	－	－	－	石 川 Ishikawa	
1, 096	956	1, 079	806	318	130	18	3	－	－	－	－	－	福 井 Fukui	
4, 179	3, 978	3, 960	2, 790	1, 165	436	65	13	－	－	－	－	－	計 Total	
3, 139	2, 670	2, 644	2, 051	916	375	73	17	2	－	－	－	－	岐 阜 Gifu	名古屋 Nagoya
5, 629	4, 805	4, 888	3, 759	1, 830	660	148	25	1	1	－	－	－	静 岡 Shizuoka	
18, 750	16, 345	13, 950	10, 833	5, 184	2, 091	471	94	15	3	－	－	－	愛 知 Aichi	
2, 961	2, 352	2, 338	1, 728	771	278	53	4	1	－	－	－	－	三 重 Mie	
30, 479	26, 172	23, 820	18, 371	8, 701	3, 404	745	140	19	4	－	－	－	計 Total	
2, 649	2, 191	1, 948	1, 256	517	198	22	7	3	－	－	－	－	滋 賀 Shiga	大 阪 Osaka
6, 024	5, 502	4, 988	3, 510	1, 393	528	121	27	7	1	1	－	－	京 都 Kyoto	
20, 385	17, 651	16, 560	12, 896	5, 607	2, 082	458	87	7	3	－	－	－	大 阪 Osaka	
13, 621	11, 486	10, 530	7, 976	3, 453	1, 475	297	64	15	5	－	－	－	兵 庫 Hyogo	
2, 821	2, 423	2, 452	1, 870	692	273	45	8	－	－	－	－	－	奈 良 Nara	
1, 132	1, 123	1, 156	883	363	132	21	－	－	－	－	－	－	和歌山 Wakayama	
46, 632	40, 376	37, 634	28, 391	12, 025	4, 688	964	193	32	9	1	－	－	計 Total	
582	619	679	357	156	41	7	2	－	－	－	－	－	鳥 取 Tottori	広 島 Hiroshima
689	674	760	466	205	61	11	1	－	－	－	－	－	島 根 Shimane	
2, 752	2, 621	2, 734	1, 965	760	254	53	7	－	1	－	－	－	岡 山 Okayama	
5, 029	4, 303	4, 194	2, 973	1, 449	512	126	32	2	－	－	－	－	広 島 Hiroshima	
1, 593	1, 514	1, 573	1, 241	487	162	26	4	1	－	－	－	－	山 口 Yamaguchi	
10, 645	9, 731	9, 940	7, 002	3, 057	1, 030	223	46	3	1	－	－	－	計 Total	
1, 049	937	1, 021	699	331	85	17	3	2	－	－	－	－	徳 島 Tokushima	高 松 Takamatsu
1, 377	1, 329	1, 450	1, 001	405	121	23	2	－	－	－	－	－	香 川 Kagawa	
1, 714	1, 544	1, 790	1, 374	571	230	31	7	－	－	－	－	－	愛 媛 Ehime	
742	709	892	712	272	82	11	2	－	－	－	－	－	高 知 Kochi	
4, 882	4, 519	5, 153	3, 786	1, 579	518	82	14	2	－	－	－	－	計 Total	
9, 249	8, 338	8, 235	5, 881	2, 417	862	196	40	7	1	－	－	－	福 岡 Fukuoka	福 岡 Fukuoka
908	842	898	605	260	77	18	4	－	－	－	－	－	佐 賀 Saga	
1, 429	1, 414	1, 511	1, 056	413	130	25	1	－	－	－	－	－	長 崎 Nagasaki	
11, 586	10, 594	10, 644	7, 542	3, 090	1, 069	239	45	7	1	－	－	－	計 Total	
2, 176	2, 001	2, 363	1, 556	666	236	37	6	1	－	－	－	－	熊 本 Kumamoto	熊 本 Kumamoto
1, 246	1, 182	1, 318	1, 040	404	169	23	4	－	－	－	－	－	大 分 Oita	
1, 006	1, 009	1, 213	925	388	142	25	1	2	－	－	－	－	宮 崎 Miyazaki	
1, 668	1, 624	1, 977	1, 607	621	201	32	3	－	－	－	－	－	鹿児島 Kagoshima	
6, 096	5, 816	6, 871	5, 128	2, 079	748	117	14	3	－	－	－	－	計 Total	
1, 373	1, 395	1, 585	1, 169	398	114	21	4	－	－	－	－	－	沖 縄 Okinawa	
295, 916	256, 820	241, 565	184, 872	80, 451	31, 293	6, 803	1, 686	236	69	17	－	1	全 国 計 Grand Total	

(3) 都道府県別の人員（その11）（給与所得者：申告納税額のある者）

Income earners by prefecture (Part 11) (Employment income earners: taxpayers who have income tax self-assessment)

区 分 Type			合 計	70万円 以下	100万円 以下	150万円 以下	200万円 以下	250万円 以下	300万円 以下	400万円 以下	500万円 以下	600万円 以下	700万円 以下	800万円 以下	1,000万円 以下
国税局・都道府県 Regional Taxation Bureau / Prefecture			Total	Less than 0.7 million yen	Less than 1 million yen	Less than 1.5 million yen	Less than 2 million yen	Less than 2.5 million yen	Less than 3 million yen	Less than 4 million yen	Less than 5 million yen	Less than 6 million yen	Less than 7 million yen	Less than 8 million yen	Less than 10 million yen
札 幌 Sapporo	北海道 Hokkaido		99,053	1,295	2,669	7,536	10,722	11,316	9,131	14,475	9,469	6,076	4,529	3,307	4,343
仙 台 Sendai	青 森 Aomori		22,261	299	719	2,091	2,827	2,679	2,090	2,939	2,044	1,399	892	677	857
	岩 手 Iwate		25,176	306	792	2,378	3,326	3,231	2,587	3,584	2,204	1,476	1,060	678	787
	宮 城 Miyagi		43,614	433	945	3,029	4,615	4,639	3,782	6,053	4,198	2,874	2,233	1,662	2,185
	秋 田 Akita		18,931	248	579	1,824	2,602	2,584	1,887	2,742	1,622	1,038	716	478	590
	山 形 Yamagata		21,968	224	642	1,935	2,718	2,849	2,209	3,150	2,006	1,359	977	599	792
	福 島 Fukushima		35,986	394	948	2,809	4,081	4,049	3,336	5,178	3,499	2,446	1,691	1,252	1,482
	計 Total		167,936	1,904	4,625	14,066	20,169	20,031	15,891	23,646	15,573	10,592	7,569	5,346	6,693
関東信越 Kanto Shinetsu	茨 城 Ibaraki		53,273	513	970	3,474	4,851	5,380	4,708	7,753	5,528	3,949	3,207	2,250	2,983
	栃 木 Tochigi		36,590	391	810	2,458	3,515	3,636	3,148	5,243	3,730	2,644	1,973	1,457	1,782
	群 馬 Gunma		38,031	349	830	2,460	3,595	3,751	3,378	5,752	3,947	2,707	2,090	1,357	1,835
	埼 玉 Saitama		142,911	1,743	3,054	8,446	11,861	13,437	12,099	20,865	15,219	10,592	8,297	6,303	8,200
	新 潟 Niigata		44,036	398	1,032	3,183	4,849	5,236	4,310	6,896	4,610	2,906	2,097	1,381	1,726
	長 野 Nagano		43,054	448	1,069	3,181	4,473	4,654	3,975	6,326	4,584	3,175	2,272	1,502	1,862
	計 Total		357,895	3,842	7,765	23,202	33,144	36,094	31,618	52,835	37,618	25,973	19,936	14,250	18,388
東 京 Tokyo	千 葉 Chiba		120,076	1,425	2,511	6,936	9,723	10,637	9,748	16,711	12,305	8,645	6,937	5,392	7,379
	東 京 Tokyo		408,699	3,103	5,920	17,205	23,580	26,821	24,548	44,337	35,668	28,291	24,186	19,859	30,767
	神奈川 Kanagawa		201,206	2,312	3,794	9,909	13,611	15,526	14,072	25,681	20,011	14,908	12,431	9,953	14,269
	山 梨 Yamanashi		18,618	233	481	1,326	1,900	1,896	1,614	2,605	1,880	1,329	958	690	837
	計 Total		748,599	7,073	12,706	35,376	48,814	54,880	49,982	89,334	69,864	53,173	44,512	35,894	53,252
金 沢 Kanazawa	富 山 Toyama		21,940	175	430	1,280	2,027	2,258	2,134	3,740	2,673	1,605	1,075	749	929
	石 川 Ishikawa		24,146	170	483	1,390	2,293	2,550	2,104	3,662	2,628	1,762	1,248	919	1,241
	福 井 Fukui		17,343	106	329	1,046	1,600	1,794	1,494	2,778	1,930	1,333	954	630	814
	計 Total		63,429	451	1,242	3,716	5,920	6,602	5,732	10,180	7,231	4,700	3,277	2,298	2,984
名古屋 Nagoya	岐 阜 Gifu		45,501	390	936	2,709	4,396	4,854	4,331	7,231	5,083	3,256	2,458	1,680	2,100
	静 岡 Shizuoka		77,951	767	1,785	5,115	7,482	8,032	6,964	11,642	8,218	5,670	4,335	3,070	3,892
	愛 知 Aichi		157,365	1,709	3,095	8,177	12,144	13,579	12,262	21,374	16,230	11,556	9,418	7,199	10,006
	三 重 Mie		35,092	343	656	2,135	3,232	3,441	3,012	5,302	3,825	2,626	2,000	1,442	1,831
	計 Total		315,909	3,209	6,472	18,136	27,254	29,906	26,569	45,549	33,356	23,108	18,211	13,391	17,829
大 阪 Osaka	滋 賀 Shiga		25,731	282	599	1,627	2,201	2,475	2,096	3,467	2,590	1,848	1,676	1,345	1,634
	京 都 Kyoto		49,963	555	1,015	2,949	3,998	4,460	3,937	6,522	4,853	3,452	2,720	2,201	3,148
	大 阪 Osaka		156,163	1,583	3,172	8,463	12,135	13,175	11,824	21,033	15,871	10,992	8,764	6,851	9,937
	兵 庫 Hyogo		98,075	1,092	1,996	5,491	7,660	8,391	7,459	13,523	9,905	6,889	5,531	4,215	5,824
	奈 良 Nara		22,838	239	494	1,253	1,757	1,920	1,776	3,197	2,309	1,599	1,245	992	1,396
	和歌山 Wakayama		16,311	190	387	1,141	1,586	1,620	1,305	2,260	1,646	1,190	916	583	839
	計 Total		369,081	3,941	7,663	20,924	29,337	32,041	28,397	50,002	37,174	25,970	20,852	16,187	22,778
広 島 Hiroshima	鳥 取 Tottori		10,867	91	290	848	1,333	1,390	1,013	1,540	991	691	468	333	455
	島 根 Shimane		15,061	133	374	1,199	1,946	2,050	1,608	2,270	1,365	917	637	392	489
	岡 山 Okayama		38,721	376	803	2,311	3,575	3,870	3,446	6,070	4,121	2,691	2,080	1,492	1,825
	広 島 Hiroshima		62,709	574	1,329	3,611	5,572	6,483	5,837	9,874	6,559	4,374	3,337	2,435	3,108
	山 口 Yamaguchi		28,502	313	681	1,909	3,002	3,478	2,887	4,741	2,942	1,777	1,347	876	1,015
	計 Total		155,860	1,487	3,477	9,878	15,428	17,271	14,791	24,495	15,978	10,450	7,869	5,528	6,892
高 松 Takamatsu	徳 島 Tokushima		12,986	90	231	840	1,252	1,264	1,148	1,814	1,311	901	733	518	649
	香 川 Kagawa		20,383	173	365	1,165	1,851	2,075	1,973	3,273	2,205	1,409	1,108	714	950
	愛 媛 Ehime		23,967	270	569	1,645	2,312	2,453	2,088	3,438	2,386	1,659	1,202	796	1,140
	高 知 Kochi		13,313	113	354	1,018	1,412	1,419	1,174	1,889	1,306	987	655	401	522
	計 Total		70,649	646	1,519	4,668	6,827	7,211	6,383	10,414	7,208	4,956	3,698	2,429	3,261
福 岡 Fukuoka	福 岡 Fukuoka		92,260	1,114	2,247	6,222	8,453	8,724	7,495	12,325	8,622	6,062	5,064	3,494	5,054
	佐 賀 Saga		17,483	221	559	1,534	2,153	2,077	1,669	2,434	1,620	1,180	837	543	640
	長 崎 Nagasaki		25,234	314	770	2,153	2,957	2,945	2,203	3,393	2,326	1,690	1,235	845	1,034
	計 Total		134,977	1,649	3,576	9,909	13,563	13,746	11,367	18,152	12,568	8,932	7,136	4,882	6,728
熊 本 Kumamoto	熊 本 Kumamoto		31,057	335	832	2,583	3,386	3,421	2,683	3,958	2,858	2,012	1,518	1,068	1,395
	大 分 Oita		19,223	187	514	1,489	2,063	2,014	1,723	2,679	1,825	1,254	971	643	796
	宮 崎 Miyazaki		19,304	244	576	1,646	2,239	2,104	1,595	2,570	1,845	1,328	947	630	741
	鹿児島 Kagoshima		30,748	407	918	2,577	3,382	3,386	2,755	4,095	2,926	2,008	1,480	1,009	1,274
	計 Total		100,332	1,173	2,840	8,295	11,070	10,925	8,756	13,302	9,454	6,602	4,916	3,350	4,206
沖 縄 Okinawa	沖 縄 Okinawa		30,519	730	1,126	3,269	3,219	2,966	2,332	3,831	2,953	2,293	1,772	1,199	1,327
全 国 計 Grand Total			2,614,239	27,400	55,680	158,975	225,467	242,989	210,949	356,215	258,446	182,825	144,277	108,061	148,681

(注) この表は、「(1) 所得階級別人員」を都道府県別に示したものである。

Note: This table shows "(1) Number of income earners by income range" by prefecture.

(単位：人)
(In persons)

1, 200万円 以下 Less than 12 million yen	1, 500万円 以下 Less than 15 million yen	2, 000万円 以下 Less than 20 million yen	3, 000万円 以下 Less than 30 million yen	5, 000万円 以下 Less than 50 million yen	1億円 以下 Less than 0.1 billion yen	2億円 以下 Less than 0.2 billion yen	5億円 以下 Less than 0.5 billion yen	10億円 以下 Less than 1 billion yen	20億円 以下 Less than 2 billion yen	50億円 以下 Less than 5 billion yen	100億円 以下 Less than 10 billion yen	100億円 超 Over 10 billion yen	区 分 Type 国税局・都道府県 Regional Taxation Bureau /Prefecture	
2, 870	2, 998	3, 358	3, 106	1, 292	430	114	14	1	2	－	－	－	北海道 Hokkaido	札幌 Sapporo
541	611	685	537	257	100	15	2	－	－	－	－	－	青 森 Aomori	仙 台 Sendai
556	602	683	579	252	79	15	1	－	－	－	－	－	岩 手 Iwate	
1, 484	1, 537	1, 746	1, 306	605	242	36	9	1	－	－	－	－	宮 城 Miyagi	
407	438	551	391	166	59	9	－	－	－	－	－	－	秋 田 Akita	
500	539	642	461	264	90	10	2	－	－	－	－	－	山 形 Yamagata	
876	990	1, 151	1, 017	551	196	34	6	－	－	－	－	－	福 島 Fukushima	
4, 364	4, 717	5, 458	4, 291	2, 095	766	119	20	1	－	－	－	－	計 Total	
1, 872	1, 662	1, 682	1, 469	698	263	50	9	1	1	－	－	－	茨 城 Ibaraki	関東信越 Kanto Shinetsu
1, 159	1, 215	1, 341	1, 179	639	218	44	8	－	－	－	－	－	栃 木 Tochigi	
1, 175	1, 246	1, 431	1, 220	625	231	43	7	2	－	－	－	－	群 馬 Gunma	
5, 254	5, 051	4, 974	4, 383	2, 175	748	167	39	3	－	1	－	－	埼 玉 Saitama	
1, 057	1, 116	1, 318	1, 129	532	227	31	2	－	－	－	－	－	新 潟 Niigata	
1, 178	1, 194	1, 299	1, 081	536	193	44	6	1	1	－	－	－	長 野 Nagano	
11, 695	11, 484	12, 045	10, 461	5, 205	1, 880	379	71	7	2	1	－	－	計 Total	
4, 859	4, 715	4, 859	4, 345	2, 063	716	130	35	2	2	1	－	－	千 葉 Chiba	東 京 Tokyo
23, 069	25, 162	27, 047	25, 613	14, 155	6, 785	1, 820	629	97	27	9	－	1	東 京 Tokyo	
9, 902	10, 058	10, 148	8, 600	4, 012	1, 570	352	75	9	3	－	－	－	神奈川 Kanagawa	
577	571	775	657	199	72	11	7	－	－	－	－	－	山 梨 Yamanashi	
38, 407	40, 506	42, 829	39, 215	20, 429	9, 143	2, 313	746	108	32	10	－	1	計 Total	
604	725	680	485	257	98	14	2	－	－	－	－	－	富 山 Toyama	
787	882	925	649	311	113	21	8	－	－	－	－	－	石 川 Ishikawa	金 沢 Kanazawa
547	546	616	499	214	97	13	3	－	－	－	－	－	福 井 Fukui	
1, 938	2, 153	2, 221	1, 633	782	308	48	13	－	－	－	－	－	計 Total	
1, 372	1, 279	1, 350	1, 119	612	284	48	11	2	－	－	－	－	岐 阜 Gifu	
2, 313	2, 287	2, 504	2, 085	1, 196	460	112	20	1	1	－	－	－	静 岡 Shizuoka	名古屋 Nagoya
6, 318	6, 635	6, 829	5, 746	3, 231	1, 436	348	63	8	2	－	－	－	愛 知 Aichi	
1, 217	1, 152	1, 190	948	503	192	40	4	1	－	－	－	－	三 重 Mie	
11, 220	11, 353	11, 873	9, 898	5, 542	2, 372	548	98	12	3	－	－	－	計 Total	
907	912	909	677	335	134	14	1	2	－	－	－	－	滋 賀 Shiga	
2, 207	2, 350	2, 466	1, 880	819	333	80	16	1	－	1	－	－	京 都 Kyoto	大 阪 Osaka
6, 723	6, 975	7, 599	6, 423	3, 103	1, 215	265	54	3	3	－	－	－	大 阪 Osaka	
4, 102	4, 248	4, 573	3, 989	1, 995	941	190	43	13	5	－	－	－	兵 庫 Hyogo	
911	976	1, 162	1, 001	402	172	32	5	－	－	－	－	－	奈 良 Nara	
556	600	650	503	233	89	17	－	－	－	－	－	－	和歌山 Wakayama	
15, 406	16, 061	17, 359	14, 473	6, 887	2, 884	598	119	19	8	1	－	－	計 Total	
305	373	386	221	108	27	4	－	－	－	－	－	－	鳥 取 Tottori	広 島 Hiroshima
335	365	466	292	166	47	9	1	－	－	－	－	－	島 根 Shimane	
1, 174	1, 373	1, 559	1, 226	511	176	37	4	－	1	－	－	－	岡 山 Okayama	
2, 165	2, 121	2, 251	1, 693	919	351	92	23	1	－	－	－	－	広 島 Hiroshima	
685	769	872	719	353	113	18	4	1	－	－	－	－	山 口 Yamaguchi	
4, 664	5, 001	5, 534	4, 151	2, 057	714	160	32	2	1	－	－	－	計 Total	
466	496	525	426	243	61	15	2	1	－	－	－	－	徳 島 Tokushima	高 松 Takamatsu
619	688	811	604	292	91	16	1	－	－	－	－	－	香 川 Kagawa	
783	797	1, 019	830	387	169	20	4	－	－	－	－	－	愛 媛 Ehime	
390	426	533	452	189	61	10	2	－	－	－	－	－	高 知 Kochi	
2, 258	2, 407	2, 888	2, 312	1, 111	382	61	9	1	－	－	－	－	計 Total	
3, 491	3, 855	4, 406	3, 326	1, 520	608	146	25	6	1	－	－	－	福 岡 Fukuoka	福 岡 Fukuoka
437	426	516	386	181	53	14	3	－	－	－	－	－	佐 賀 Saga	
675	787	866	629	299	95	17	1	－	－	－	－	－	長 崎 Nagasaki	
4, 603	5, 068	5, 788	4, 341	2, 000	756	177	29	6	1	－	－	－	計 Total	
1, 009	1, 043	1, 308	944	483	190	25	5	1	－	－	－	－	熊 本 Kumamoto	熊 本 Kumamoto
599	657	758	626	280	124	17	4	－	－	－	－	－	大 分 Oita	
538	613	718	553	285	107	22	1	2	－	－	－	－	宮 崎 Miyazaki	
836	894	1, 151	1, 008	461	154	25	2	－	－	－	－	－	鹿児島 Kagoshima	
2, 982	3, 207	3, 935	3, 131	1, 509	575	89	12	3	－	－	－	－	計 Total	
760	805	870	660	293	94	17	3	－	－	－	－	－	沖 縄 Okinawa	沖 縄 Okinawa
101, 167	105, 760	114, 158	97, 672	49, 202	20, 304	4, 623	1, 166	160	49	12	－	1	全 国 計 Grand Total	

(3) 都道府県別の人員（その12）（給与所得者：還付申告をした者）

Income earners by prefecture (Part 12) (Employment income earners: filing returns for refunds)

区 分 Type		合 計 Total	70万円	100万円	150万円	200万円	250万円	300万円	400万円	500万円	600万円	700万円	800万円	1,000万円
			以下 Less than 0.7 million yen	以下 Less than 1 million yen	以下 Less than 1.5 million yen	以下 Less than 2 million yen	以下 Less than 2.5 million yen	以下 Less than 3 million yen	以下 Less than 4 million yen	以下 Less than 5 million yen	以下 Less than 6 million yen	以下 Less than 7 million yen	以下 Less than 8 million yen	以下 Less than 10 million yen
国税局・都道府県 Regional Taxation Bureau / Prefecture														
札 幌 Sapporo	北海道 Hokkaido	286,250	35,270	15,526	33,694	30,777	27,373	22,099	35,284	25,063	20,008	12,099	7,323	7,625
仙 台 Sendai	青 森 Aomori	72,526	9,606	5,005	11,814	9,841	8,162	5,678	7,808	5,365	3,625	1,810	972	1,031
	岩 手 Iwate	75,645	9,460	4,718	11,466	10,432	8,726	6,172	8,666	5,717	4,042	2,151	1,053	1,083
	宮 城 Miyagi	139,918	14,386	6,879	16,925	16,005	13,930	11,448	17,481	12,470	9,347	6,328	3,844	4,272
	秋 田 Akita	63,792	7,589	4,086	9,815	9,147	7,505	5,401	7,195	4,725	3,646	1,592	800	783
	山 形 Yamagata	65,900	7,246	3,958	9,212	8,709	7,422	5,736	8,239	5,369	3,967	2,130	1,013	995
	福 島 Fukushima	99,608	11,734	5,505	12,622	12,189	11,071	8,686	12,736	8,308	5,986	3,354	1,912	1,806
	計 Total	517,389	60,021	30,151	71,854	66,323	56,816	43,121	62,125	41,954	30,613	17,365	9,594	9,970
関東信越 Kanto Shinetsu	茨 城 Ibaraki	169,348	17,887	8,063	19,095	17,892	15,467	12,848	21,680	15,997	11,854	8,637	5,613	6,134
	栃 木 Tochigi	107,365	11,611	5,189	11,553	11,409	10,372	8,373	13,893	10,020	7,798	5,328	3,355	3,385
	群 馬 Gunma	102,081	11,883	5,132	11,416	11,228	10,033	8,250	13,363	9,196	6,935	4,500	2,561	2,496
	埼 玉 Saitama	464,491	44,502	19,128	41,067	41,934	40,875	34,441	61,452	46,615	35,071	27,754	19,294	21,547
	新 潟 Niigata	122,960	13,336	6,663	14,682	14,298	13,527	11,139	16,998	11,020	7,771	4,136	2,297	2,451
	長 野 Nagano	120,520	14,895	6,499	14,128	13,154	11,637	9,657	15,469	11,157	8,197	5,022	2,778	2,887
	計 Total	1,086,765	114,114	50,674	111,941	109,915	101,911	84,708	142,855	104,005	77,626	55,377	35,898	38,900
東 京 Tokyo	千 葉 Chiba	403,239	35,852	15,324	33,977	35,525	33,969	28,723	51,790	39,958	30,605	25,180	18,130	21,224
	東 京 Tokyo	1,241,765	93,376	37,922	83,069	92,130	94,184	77,661	142,273	119,040	93,404	79,652	63,451	86,531
	神奈川 Kanagawa	661,241	52,871	21,221	45,904	50,621	49,984	43,191	81,105	66,466	51,895	46,225	36,038	45,083
	山 梨 Yamanashi	45,784	5,871	2,611	5,540	5,050	4,462	3,518	5,641	3,925	2,997	1,818	1,047	1,103
	計 Total	2,352,029	187,970	77,078	168,490	183,326	182,599	153,093	280,809	229,389	178,901	152,875	118,666	153,941
金 沢 Kanazawa	富 山 Toyama	57,411	4,948	2,572	5,676	5,865	5,960	5,425	9,153	5,966	4,175	2,489	1,382	1,378
	石 川 Ishikawa	63,327	6,270	2,962	6,515	6,658	6,346	5,516	9,086	6,299	4,442	2,711	1,565	1,790
	福 井 Fukui	41,693	3,631	1,973	4,323	4,360	4,276	3,763	6,421	4,254	3,001	1,753	1,052	1,025
	計 Total	162,431	14,849	7,507	16,514	16,883	16,582	14,704	24,660	16,519	11,618	6,953	3,999	4,193
名古屋 Nagoya	岐 阜 Gifu	122,746	13,603	6,051	12,530	12,618	11,558	9,852	17,065	12,381	8,792	5,836	3,334	3,335
	静 岡 Shizuoka	201,904	20,293	9,365	21,111	21,623	19,219	15,729	26,724	19,819	14,329	10,188	6,292	6,496
	愛 知 Aichi	476,818	42,066	17,417	37,964	41,209	39,547	34,112	63,298	50,282	38,487	30,487	21,288	23,728
	三 重 Mie	104,023	10,738	4,693	10,589	10,171	9,313	8,022	13,845	10,468	8,123	5,936	3,461	3,444
	計 Total	905,491	86,700	37,526	82,194	85,621	79,637	67,715	120,932	92,950	69,731	52,447	34,375	37,003
大 阪 Osaka	滋 賀 Shiga	87,872	8,446	3,572	7,834	8,222	7,789	6,604	12,062	9,190	7,153	5,410	3,300	3,411
	京 都 Kyoto	151,066	15,426	6,279	13,537	13,718	12,943	11,135	19,327	14,698	11,061	8,580	5,853	6,607
	大 阪 Osaka	540,865	49,861	20,751	45,507	48,137	46,951	39,961	71,695	55,536	39,985	31,711	22,075	25,495
	兵 庫 Hyogo	348,506	31,899	13,236	28,445	29,714	28,713	25,005	45,082	35,311	27,930	21,928	15,116	17,417
	奈 良 Nara	76,745	7,743	3,079	6,547	6,507	6,375	5,619	10,063	7,911	6,003	4,624	2,957	3,412
	和歌山 Wakayama	44,539	5,394	2,402	5,061	4,531	4,120	3,515	5,613	4,260	3,157	1,994	1,148	1,189
	計 Total	1,249,593	118,769	49,319	106,931	110,829	106,891	91,839	163,842	126,906	95,289	74,247	50,449	57,531
広 島 Hiroshima	鳥 取 Tottori	30,215	3,473	1,737	3,896	3,717	3,397	2,636	3,863	2,696	1,888	893	463	542
	島 根 Shimane	37,650	4,166	2,200	4,879	4,722	4,193	3,428	5,029	3,055	2,450	1,169	600	581
	岡 山 Okayama	103,136	10,087	4,689	10,696	10,789	10,173	8,990	14,836	10,329	7,478	4,643	2,658	2,707
	広 島 Hiroshima	153,728	15,205	6,955	15,299	15,250	14,075	12,218	20,876	15,150	11,377	7,893	5,255	5,222
	山 口 Yamaguchi	66,759	7,969	3,724	7,511	6,806	6,339	5,263	8,742	6,415	4,706	2,900	1,619	1,719
	計 Total	391,488	40,900	19,305	42,281	41,284	38,177	32,535	53,346	37,645	27,899	17,498	10,595	10,771
高 松 Takamatsu	徳 島 Tokushima	37,071	3,485	1,708	3,837	3,825	3,796	2,935	4,784	3,821	2,990	1,896	1,046	1,052
	香 川 Kagawa	50,300	4,924	2,293	5,049	5,244	5,053	4,424	7,048	4,863	3,694	2,333	1,449	1,353
	愛 媛 Ehime	58,834	6,906	3,052	6,550	6,217	5,720	4,742	7,450	5,375	4,117	2,418	1,537	1,507
	高 知 Kochi	29,393	3,881	1,837	3,852	3,449	3,050	2,354	3,588	2,361	1,675	923	516	554
	計 Total	175,598	19,196	8,890	19,288	18,735	17,619	14,455	22,870	16,420	12,476	7,570	4,548	4,466
福 岡 Fukuoka	福 岡 Fukuoka	280,114	31,726	13,905	29,654	28,306	25,722	21,144	35,350	25,576	19,044	13,538	8,566	9,829
	佐 賀 Saga	51,710	6,405	3,175	7,162	6,360	5,349	4,264	6,318	4,364	3,352	1,654	846	869
	長 崎 Nagasaki	62,006	8,741	4,019	8,364	7,230	6,153	4,529	6,829	4,891	3,921	2,216	1,233	1,284
	計 Total	393,830	46,872	21,099	45,180	41,896	37,224	29,937	48,497	34,831	26,317	17,408	10,645	11,982
熊 本 Kumamoto	熊 本 Kumamoto	89,039	10,978	5,183	11,138	10,510	9,208	7,029	10,871	7,455	5,647	3,182	1,826	1,994
	大 分 Oita	48,869	5,812	2,896	6,197	5,508	4,701	3,874	6,134	4,212	3,174	1,868	1,064	1,120
	宮 崎 Miyazaki	47,458	6,479	3,260	6,828	5,886	4,831	3,613	5,319	3,749	2,669	1,312	824	823
	鹿児島 Kagoshima	72,607	10,419	4,874	9,593	8,570	7,280	5,667	8,184	5,537	4,229	2,331	1,357	1,383
	計 Total	257,973	33,688	16,213	33,756	30,474	26,020	20,183	30,508	20,953	15,719	8,693	5,071	5,320
沖 縄 Okinawa	沖 縄 Okinawa	56,811	9,182	3,746	8,168	6,713	5,332	4,031	6,257	4,298	2,892	1,606	953	1,097
全 国 計 Grand Total		7,835,648	767,531	337,034	740,291	742,776	696,181	578,420	991,985	750,933	569,089	424,138	292,116	342,799

(注) この表は、「(1) 所得階級別人員」を都道府県別に示したものである。

Note: This table shows "(1) Number of income earners by income range" by prefecture.

2 Self-assessment Income Tax

(単位：人)
(In persons)

1, 200万円 以下 Less than 12 million yen	1, 500万円 以下 Less than 15 million yen	2, 000万円 以下 Less than 20 million yen	3, 000万円 以下 Less than 30 million yen	5, 000万円 以下 Less than 50 million yen	1億円 以下 Less than 0.1 billion yen	2億円 以下 Less than 0.2 billion yen	5億円 以下 Less than 0.5 billion yen	10億円 以下 Less than 1 billion yen	20億円 以下 Less than 2 billion yen	50億円 以下 Less than 5 billion yen	100億円 以下 Less than 10 billion yen	100億円 超 Over 10 billion yen	区 分 Type 国税局・都道府県 Regional Taxation Bureau /Prefecture	
4, 143	3, 195	3, 250	2, 514	748	217	37	5	－	－	－	－	－	北海道 Hokkaido	札幌 Sapporo
512	406	457	314	90	27	3	－	－	－	－	－	－	青 森 Aomori	仙 台 Sendai
566	435	498	332	88	33	7	－	－	－	－	－	－	岩 手 Iwate	
2, 337	1, 661	1, 355	863	286	77	21	3	－	－	－	－	－	宮 城 Miyagi	
418	331	404	276	61	13	4	1	－	－	－	－	－	秋 田 Akita	
535	421	488	344	83	28	4	1	－	－	－	－	－	山 形 Yamagata	
1, 058	830	811	687	211	84	14	4	－	－	－	－	－	福 島 Fukushima	
5, 426	4, 084	4, 013	2, 816	819	262	53	9	－	－	－	－	－	計 Total	
3, 087	2, 030	1, 551	1, 073	321	99	15	5	－	－	－	－	－	茨 城 Ibaraki	関東信越 Kanto Shinetsu
1, 721	1, 160	1, 045	737	288	105	17	6	－	－	－	－	－	栃 木 Tochigi	
1, 388	1, 114	1, 158	928	359	117	20	4	－	－	－	－	－	群 馬 Gunma	
11, 040	7, 686	5, 941	4, 217	1, 431	424	63	9	－	－	－	－	－	埼 玉 Saitama	
1, 269	1, 029	1, 183	817	251	83	7	3	－	－	－	－	－	新 潟 Niigata	
1, 415	1, 126	1, 280	837	281	86	13	2	－	－	－	－	－	長 野 Nagano	
19, 920	14, 145	12, 158	8, 609	2, 931	914	135	29	－	－	－	－	－	計 Total	
11, 663	8, 488	6, 328	4, 457	1, 502	470	61	10	2	1	－	－	－	千 葉 Chiba	東 京 Tokyo
54, 395	45, 183	37, 976	25, 726	10, 285	4, 210	949	280	47	16	5	－	－	東 京 Tokyo	
25, 643	18, 303	13, 551	9, 090	2, 903	935	179	28	4	1	－	－	－	神奈川 Kanagawa	
566	511	614	353	107	41	6	3	－	－	－	－	－	山 梨 Yamanashi	
92, 267	72, 485	58, 469	39, 626	14, 797	5, 656	1, 195	321	53	18	5	－	－	計 Total	
766	592	542	366	109	40	7	－	－	－	－	－	－	富 山 Toyama	
907	815	731	484	170	55	5	－	－	－	－	－	－	石 川 Ishikawa	
543	408	461	307	104	33	5	－	－	－	－	－	－	福 井 Fukui	金 沢 Kanazawa
2, 216	1, 815	1, 734	1, 157	383	128	17	－	－	－	－	－	－	計 Total	
1, 760	1, 384	1, 289	932	304	91	25	6	－	－	－	－	－	岐 阜 Gifu	名古屋 Nagoya
3, 290	2, 500	2, 377	1, 674	634	200	36	5	－	－	－	－	－	静 岡 Shizuoka	
12, 353	9, 654	7, 076	5, 083	1, 952	653	123	31	7	1	－	－	－	愛 知 Aichi	
1, 735	1, 147	1, 147	780	268	86	13	－	－	－	－	－	－	三 重 Mie	
19, 138	14, 729	11, 889	8, 469	3, 158	1, 030	197	42	7	1	－	－	－	計 Total	
1, 734	1, 269	1, 037	578	182	64	8	6	1	－	－	－	－	滋 賀 Shiga	
3, 796	3, 138	2, 513	1, 628	574	194	41	11	6	1	－	－	－	京 都 Kyoto	
13, 584	10, 624	8, 923	6, 468	2, 504	867	193	33	4	－	－	－	－	大 阪 Osaka	大 阪 Osaka
9, 468	7, 204	5, 934	3, 983	1, 457	534	107	21	2	－	－	－	－	兵 庫 Hyogo	
1, 903	1, 441	1, 285	869	290	101	13	3	－	－	－	－	－	奈 良 Nara	
574	520	504	380	130	43	4	－	－	－	－	－	－	和歌山 Wakayama	
31, 059	24, 196	20, 196	13, 906	5, 137	1, 803	366	74	13	1	－	－	－	計 Total	
276	244	291	136	48	14	3	2	－	－	－	－	－	鳥 取 Tottori	
351	305	294	174	38	14	2	－	－	－	－	－	－	島 根 Shimane	
1, 565	1, 240	1, 171	739	249	78	16	3	－	－	－	－	－	岡 山 Okayama	広 島 Hiroshima
2, 841	2, 168	1, 930	1, 280	529	161	34	9	1	－	－	－	－	広 島 Hiroshima	
894	741	698	522	134	49	8	－	－	－	－	－	－	山 口 Yamaguchi	
5, 927	4, 698	4, 384	2, 851	998	316	63	14	1	－	－	－	－	計 Total	
579	436	492	273	88	24	2	1	1	－	－	－	－	徳 島 Tokushima	
752	636	638	396	113	30	7	1	－	－	－	－	－	香 川 Kagawa	
926	743	771	544	184	61	11	3	－	－	－	－	－	愛 媛 Ehime	
347	283	358	260	83	21	1	－	－	－	－	－	－	高 知 Kochi	高 松 Takamatsu
2, 604	2, 098	2, 259	1, 473	468	136	21	5	1	－	－	－	－	計 Total	
5, 705	4, 463	3, 816	2, 553	897	254	50	15	1	－	－	－	－	福 岡 Fukuoka	福 岡 Fukuoka
468	416	381	219	79	24	4	1	－	－	－	－	－	佐 賀 Saga	
745	625	642	427	114	35	8	－	－	－	－	－	－	長 崎 Nagasaki	
6, 918	5, 504	4, 839	3, 199	1, 090	313	62	16	1	－	－	－	－	計 Total	
1, 162	950	1, 052	612	183	46	12	1	－	－	－	－	－	熊 本 Kumamoto	
641	520	559	414	124	45	6	－	－	－	－	－	－	大 分 Oita	
466	394	492	372	103	35	3	－	－	－	－	－	－	宮 崎 Miyazaki	熊 本 Kumamoto
822	724	823	599	160	47	7	1	－	－	－	－	－	鹿児島 Kagoshima	
3, 091	2, 588	2, 926	1, 997	570	173	28	2	－	－	－	－	－	計 Total	沖 縄 Okinawa
607	579	712	508	105	20	4	1	－	－	－	－	－	沖 縄 Okinawa	
193, 316	150, 116	126, 829	87, 125	31, 204	10, 968	2, 178	518	76	20	5	－	－	全 国 計 Grand Total	

(3) 都道府県別の人員（その13）（雑所得者：合計）

Income earners by prefecture (Part 13) (Miscellaneous income earners: all return types)

区 分 Type		合 計 Total	70万円 以下 Less than 0.7 million yen	100万円 以下 Less than 1 million yen	150万円 以下 Less than 1.5 million yen	200万円 以下 Less than 2 million yen	250万円 以下 Less than 2.5 million yen	300万円 以下 Less than 3 million yen	400万円 以下 Less than 4 million yen	500万円 以下 Less than 5 million yen	600万円 以下 Less than 6 million yen	700万円 以下 Less than 7 million yen	800万円 以下 Less than 8 million yen	1,000万円 以下 Less than 10 million yen
国税局・都道府県 Regional Taxation Bureau / Prefecture														
札 幌 Sapporo	北海道 Hokkaido	197,106	59,768	18,085	46,757	36,335	17,096	9,157	6,743	1,620	560	292	130	156
仙 台 Sendai	青 森 Aomori	47,513	16,631	4,991	11,989	7,680	3,217	1,606	1,010	213	69	27	24	21
	岩 手 Iwate	58,328	22,649	7,014	13,274	8,067	3,761	1,878	1,199	274	105	46	15	11
	宮 城 Miyagi	97,601	29,588	9,680	21,704	15,778	8,771	5,552	4,445	1,205	396	163	76	77
	秋 田 Akita	46,152	17,190	6,018	10,972	6,451	2,707	1,509	931	205	61	26	26	15
	山 形 Yamagata	53,333	19,648	7,014	12,846	7,577	3,261	1,603	966	247	68	41	12	17
	福 島 Fukushima	78,668	28,159	9,323	17,713	11,505	5,709	3,234	2,103	516	156	80	34	41
	計 Total	381,595	133,865	44,040	88,498	57,058	27,426	15,382	10,654	2,660	855	383	187	182
関東信越 Kanto Shinetsu	茨 城 Ibaraki	139,986	34,289	11,530	31,561	27,961	16,563	8,750	6,398	1,696	553	235	129	100
	栃 木 Tochigi	84,176	25,108	7,972	19,003	14,550	7,825	4,675	3,385	978	304	118	58	57
	群 馬 Gunma	79,339	23,324	7,772	18,051	13,404	7,704	4,459	3,158	837	298	94	56	50
	埼 玉 Saitama	328,332	84,574	22,874	66,698	58,138	37,418	24,497	22,207	6,864	2,261	894	487	555
	新 潟 Niigata	105,207	35,517	13,466	25,231	15,449	7,612	4,104	2,634	660	206	107	47	61
	長 野 Nagano	114,919	39,124	12,994	24,241	16,997	9,561	5,649	4,345	1,149	379	173	75	71
	計 Total	851,959	241,936	76,608	184,785	146,499	86,683	52,134	42,127	12,184	4,001	1,621	852	894
東 京 Tokyo	千 葉 Chiba	293,889	72,206	19,116	55,624	50,412	34,661	23,764	24,066	8,146	2,843	1,093	586	520
	東 京 Tokyo	564,681	178,785	37,294	82,261	78,830	58,018	41,030	47,693	19,557	8,187	3,976	2,221	2,197
	神奈川 Kanagawa	446,027	105,868	25,101	73,426	76,377	56,192	39,418	42,135	15,421	5,606	2,367	1,193	1,197
	山 梨 Yamanashi	38,422	12,084	3,864	8,451	6,363	3,564	1,841	1,526	404	116	49	35	40
	計 Total	1,343,019	368,943	85,375	219,762	211,982	152,435	106,053	115,420	43,528	16,752	7,485	4,035	3,954
金 沢 Kanazawa	富 山 Toyama	57,549	16,213	7,362	13,925	9,280	4,954	2,712	2,133	543	172	76	37	44
	石 川 Ishikawa	53,017	16,677	6,030	12,446	8,434	4,444	2,275	1,838	473	153	85	26	39
	福 井 Fukui	37,455	11,709	4,521	8,478	5,947	3,085	1,712	1,344	388	117	48	31	26
	計 Total	148,021	44,599	17,913	34,849	23,661	12,483	6,699	5,315	1,404	442	209	94	109
名古屋 Nagoya	岐 阜 Gifu	94,557	27,115	9,206	21,154	16,281	8,968	5,424	4,356	1,179	391	145	76	95
	静 岡 Shizuoka	167,623	46,711	14,993	36,275	29,259	17,831	10,426	8,211	2,245	697	302	145	195
	愛 知 Aichi	322,396	84,970	23,123	62,413	57,301	40,691	23,536	19,914	5,736	1,981	828	458	519
	三 重 Mie	94,256	23,826	8,345	21,170	16,800	10,675	6,616	4,792	1,216	382	147	67	73
	計 Total	678,832	182,622	55,667	141,012	119,641	78,165	46,002	37,273	10,376	3,451	1,422	746	882
大 阪 Osaka	滋 賀 Shiga	74,034	20,063	6,515	15,625	12,507	8,513	4,862	3,896	1,282	352	147	70	59
	京 都 Kyoto	115,718	36,041	9,697	23,305	19,064	11,830	6,762	5,724	1,731	629	274	159	175
	大 阪 Osaka	337,662	96,786	24,851	66,383	59,010	36,192	22,377	20,060	6,443	2,144	975	596	612
	兵 庫 Hyogo	266,666	70,992	20,319	55,976	48,014	28,961	17,248	16,169	5,090	1,728	725	360	374
	奈 良 Nara	73,189	17,304	4,993	14,713	13,440	8,516	5,737	5,697	1,723	541	229	90	76
	和歌山 Wakayama	43,691	13,150	4,184	10,797	7,672	3,640	1,912	1,555	435	135	60	36	33
	計 Total	910,960	254,336	70,559	186,799	159,707	97,652	58,898	53,101	16,704	5,529	2,410	1,311	1,329
広 島 Hiroshima	鳥 取 Tottori	30,835	11,034	3,788	6,777	4,521	2,360	1,221	770	196	75	29	13	15
	島 根 Shimane	38,464	13,237	4,933	8,525	5,988	2,840	1,466	1,084	219	67	30	20	18
	岡 山 Okayama	98,219	32,333	10,985	22,404	15,170	8,080	4,180	3,281	965	329	150	74	82
	広 島 Hiroshima	148,379	40,646	14,861	35,230	26,662	14,835	7,818	5,755	1,462	444	201	92	126
	山 口 Yamaguchi	81,969	22,025	8,446	20,118	15,324	8,152	4,139	2,740	616	188	68	32	35
	計 Total	397,866	119,275	43,013	93,054	67,665	36,267	18,824	13,630	3,458	1,103	478	231	276
高 松 Takamatsu	徳 島 Tokushima	34,233	10,353	3,919	8,478	5,814	2,799	1,455	926	288	82	24	19	20
	香 川 Kagawa	50,385	15,859	5,735	11,232	7,757	4,287	2,540	2,021	542	185	82	35	40
	愛 媛 Ehime	60,162	19,335	6,325	13,713	9,968	5,208	2,913	1,867	457	163	59	33	46
	高 知 Kochi	32,310	10,871	3,825	7,724	5,080	2,349	1,215	849	222	63	23	25	14
	計 Total	177,090	56,418	19,804	41,147	28,619	14,643	8,123	5,663	1,509	493	188	112	120
福 岡 Fukuoka	福 岡 Fukuoka	216,406	66,489	20,193	47,374	36,522	20,792	11,477	8,805	2,575	911	426	209	213
	佐 賀 Saga	40,323	14,168	4,581	8,869	6,394	3,015	1,525	1,264	313	97	35	20	14
	長 崎 Nagasaki	58,649	18,513	5,797	13,699	10,960	4,947	2,337	1,708	391	97	59	33	30
	計 Total	315,378	99,170	30,571	69,942	53,876	28,754	15,339	11,777	3,279	1,105	520	262	257
熊 本 Kumamoto	熊 本 Kumamoto	69,871	23,603	7,066	15,642	11,489	5,735	3,071	2,190	539	173	94	45	63
	大 分 Oita	47,145	14,438	4,644	10,803	8,204	4,313	2,291	1,689	438	144	76	26	24
	宮 崎 Miyazaki	41,764	14,771	4,389	9,598	6,814	3,201	1,452	1,074	246	78	50	23	23
	鹿児島 Kagoshima	65,207	22,454	6,758	14,341	11,361	5,213	2,484	1,762	487	148	63	32	25
	計 Total	223,987	75,266	22,857	50,384	37,868	18,462	9,298	6,715	1,710	543	283	126	135
沖 縄 Okinawa	沖 縄 Okinawa	36,732	14,057	3,045	8,051	6,010	2,578	1,335	884	273	132	79	60	83
全 国 計 Grand Total		5,662,545	1,650,255	487,537	1,165,040	948,921	572,644	347,244	309,302	98,705	34,966	15,370	8,146	8,377

(注) この表は、「(1) 所得階級別人員」を都道府県別に示したものである。

Note: This table shows “(1) Number of income earners by income range” by prefecture.

2 Self-assessment Income Tax

(単位：人)
(In persons)

1, 200万円 以下 Less than 12 million yen	1, 500万円 以下 Less than 15 million yen	2, 000万円 以下 Less than 20 million yen	3, 000万円 以下 Less than 30 million yen	5, 000万円 以下 Less than 50 million yen	1億円 以下 Less than 0.1 billion yen	2億円 以下 Less than 0.2 billion yen	5億円 以下 Less than 0.5 billion yen	10億円 以下 Less than 1 billion yen	20億円 以下 Less than 2 billion yen	50億円 以下 Less than 5 billion yen	100億円 以下 Less than 10 billion yen	100億円 超 Over 10 billion yen	区 分 Type 国税局・都道府県 Regional Taxation Bureau /Prefecture	
81	91	71	70	38	31	12	11	2	-	-	-	-	北海道 Hokkaido	札幌 Sapporo
8	14	7	3	1	-	2	-	-	-	-	-	-	青 森 Aomori	仙 台 Sendai
10	7	7	5	1	3	1	1	-	-	-	-	-	岩 手 Iwate	
38	40	26	29	16	12	4	1	-	-	-	-	-	宮 城 Miyagi	
6	7	10	8	5	4	1	-	-	-	-	-	-	秋 田 Akita	
8	5	8	8	1	2	-	1	-	-	-	-	-	山 形 Yamagata	
20	19	22	15	9	7	2	1	-	-	-	-	-	福 島 Fukushima	
90	92	80	68	33	28	10	4	-	-	-	-	-	計 Total	
50	46	47	29	31	10	6	2	-	-	-	-	-	茨 城 Ibaraki	関東信越 Kanto Shinetsu
27	27	32	25	18	8	4	1	1	-	-	-	-	栃 木 Tochigi	
33	30	27	19	9	10	3	-	1	-	-	-	-	群 馬 Gunma	
235	175	172	114	83	46	23	14	3	-	-	-	-	埼 玉 Saitama	
28	22	22	16	11	7	6	1	-	-	-	-	-	新 潟 Niigata	
40	38	32	27	16	6	1	1	-	-	-	-	-	長 野 Nagano	
413	338	332	230	168	87	43	19	5	-	-	-	-	計 Total	
242	193	167	90	75	45	16	19	5	-	-	-	-	千 葉 Chiba	東 京 Tokyo
1, 161	961	790	682	461	315	145	83	27	5	1	1	-	東 京 Tokyo	
565	367	302	234	130	75	32	14	4	1	2	-	-	神奈川 Kanagawa	
25	18	22	8	6	4	1	1	-	-	-	-	-	山 梨 Yamanashi	
1, 993	1, 539	1, 281	1, 014	672	439	194	117	36	6	3	1	-	計 Total	
22	19	18	17	11	5	3	2	-	1	-	-	-	富 山 Toyama	金 沢 Kanazawa
22	20	19	14	11	7	2	1	1	-	-	-	-	石 川 Ishikawa	
12	11	10	9	4	1	1	1	-	-	-	-	-	福 井 Fukui	
56	50	47	40	26	13	6	4	1	1	-	-	-	計 Total	
30	41	30	25	23	11	5	2	-	-	-	-	-	岐 阜 Gifu	名古屋 Nagoya
79	82	52	50	30	22	11	6	1	-	-	-	-	静 岡 Shizuoka	
237	204	172	136	84	55	25	11	2	-	-	-	-	愛 知 Aichi	
45	35	26	15	6	15	2	1	1	1	-	-	-	三 重 Mie	
391	362	280	226	143	103	43	20	4	1	-	-	-	計 Total	
39	29	30	18	9	8	6	1	-	-	-	-	3	滋 賀 Shiga	大 阪 Osaka
59	67	63	54	38	28	9	5	2	1	-	1	-	京 都 Kyoto	
342	248	213	165	112	90	38	15	7	3	-	-	-	大 阪 Osaka	
168	136	119	100	93	51	21	15	4	2	1	-	-	兵 庫 Hyogo	
33	29	17	20	13	7	7	4	-	-	-	-	-	奈 良 Nara	
17	18	18	9	9	8	-	3	-	-	-	-	-	和歌山 Wakayama	
658	527	460	366	274	192	81	43	13	6	1	1	3	計 Total	
8	5	7	8	4	2	1	1	-	-	-	-	-	鳥 取 Tottori	広 島 Hiroshima
16	4	10	3	2	1	-	1	-	-	-	-	-	島 根 Shimane	
43	33	39	21	24	15	4	5	2	-	-	-	-	岡 山 Okayama	
36	57	50	48	26	15	5	8	2	-	-	-	-	広 島 Hiroshima	
24	14	18	7	11	6	3	1	1	-	-	-	1	山 口 Yamaguchi	
127	113	124	87	67	39	13	16	5	-	-	-	1	計 Total	
12	7	13	12	6	2	2	2	-	-	-	-	-	徳 島 Tokushima	高 松 Takamatsu
17	12	7	12	12	5	3	1	1	-	-	-	-	香 川 Kagawa	
27	7	17	8	11	3	2	-	-	-	-	-	-	愛 媛 Ehime	
10	9	10	10	5	3	2	1	-	-	-	-	-	高 知 Kochi	
66	35	47	42	34	13	9	4	1	-	-	-	-	計 Total	
85	83	81	68	42	32	20	5	3	-	1	-	-	福 岡 Fukuoka	福 岡 Fukuoka
9	4	2	6	3	3	1	-	-	-	-	-	-	佐 賀 Saga	
16	11	16	17	7	6	1	4	-	-	-	-	-	長 崎 Nagasaki	
110	98	99	91	52	41	22	9	3	-	1	-	-	計 Total	
46	28	31	22	20	9	4	1	-	-	-	-	-	熊 本 Kumamoto	熊 本 Kumamoto
14	11	7	12	8	2	1	-	-	-	-	-	-	大 分 Oita	
16	8	6	3	5	5	1	1	-	-	-	-	-	宮 崎 Miyazaki	
22	15	14	16	6	3	1	2	-	-	-	-	-	鹿児島 Kagoshima	
98	62	58	53	39	19	7	4	-	-	-	-	-	計 Total	
28	24	35	27	13	12	3	3	-	-	-	-	-	沖 縄 Okinawa	沖 縄 Okinawa
4, 111	3, 331	2, 914	2, 314	1, 559	1, 017	443	254	70	14	5	2	4	全 国 計 Grand Total	

(3) 都道府県別の人員（その14）（雑所得者：申告納税額のある者）

Income earners by prefecture (Part 14) (Miscellaneous income earners: taxpayers who have income tax self-assessment)

区 分 Type			合 計 Total	70万円 以下 Less than 0.7 million yen	100万円 以下 Less than 1 million yen	150万円 以下 Less than 1.5 million yen	200万円 以下 Less than 2 million yen	250万円 以下 Less than 2.5 million yen	300万円 以下 Less than 3 million yen	400万円 以下 Less than 4 million yen	500万円 以下 Less than 5 million yen	600万円 以下 Less than 6 million yen	700万円 以下 Less than 7 million yen	800万円 以下 Less than 8 million yen	1,000万円 以下 Less than 10 million yen
国税局・都道府県 Regional Taxation Bureau / Prefecture															
札 幌 Sapporo	北海道 Hokkaido		26,932	463	1,379	4,843	6,811	5,335	3,469	2,672	769	352	212	107	137
仙 台 Sendai	青 森 Aomori		5,876	95	384	1,264	1,573	1,102	714	496	111	42	23	23	16
	岩 手 Iwate		7,611	170	610	1,805	1,933	1,376	804	599	168	67	32	8	10
	宮 城 Miyagi		13,263	220	714	2,365	3,338	2,567	1,617	1,374	452	224	117	61	61
	秋 田 Akita		4,917	103	451	1,279	1,307	775	427	341	102	38	18	22	15
	山 形 Yamagata		6,104	134	566	1,462	1,684	1,041	560	411	111	44	36	9	14
	福 島 Fukushima		10,616	270	792	2,520	2,692	1,827	1,087	850	263	104	61	25	35
	計 Total		48,387	992	3,517	10,695	12,527	8,688	5,209	4,071	1,207	519	287	148	151
関東信越 Kanto Shinetsu	茨 城 Ibaraki		17,163	353	799	2,829	4,101	3,370	2,102	2,013	702	337	165	94	90
	栃 木 Tochigi		10,737	242	563	2,014	2,667	1,942	1,248	1,128	431	178	87	47	49
	群 馬 Gunma		11,645	204	609	2,204	2,949	2,157	1,345	1,230	452	197	75	50	44
	埼 玉 Saitama		48,840	971	2,099	7,379	11,523	9,268	6,086	5,732	2,284	1,235	598	384	462
	新 潟 Niigata		13,718	314	1,195	3,445	3,524	2,270	1,248	1,006	325	118	73	39	57
	長 野 Nagano		16,507	370	1,107	3,418	4,154	2,942	1,776	1,524	574	236	135	57	63
	計 Total		118,610	2,454	6,372	21,289	28,918	21,949	13,805	12,633	4,768	2,301	1,133	671	765
東 京 Tokyo	千 葉 Chiba		42,869	762	1,808	6,202	9,540	8,063	5,405	5,185	2,286	1,282	703	432	414
	東 京 Tokyo		93,903	2,080	4,427	12,191	16,997	14,869	10,896	12,287	6,176	3,898	2,464	1,598	1,740
	神奈川 Kanagawa		65,264	1,127	2,449	7,883	13,137	11,662	8,667	8,900	4,256	2,404	1,417	841	943
	山 梨 Yamanashi		6,523	112	373	1,208	1,670	1,287	741	660	213	78	35	32	35
	計 Total		208,559	4,081	9,057	27,484	41,344	35,881	25,709	27,032	12,931	7,662	4,619	2,903	3,132
金 沢 Kanazawa	富 山 Toyama		8,027	160	572	1,783	1,988	1,434	778	730	253	108	56	32	40
	石 川 Ishikawa		7,494	146	487	1,542	1,877	1,304	814	773	235	101	65	24	38
	福 井 Fukui		6,116	92	430	1,363	1,530	1,092	653	541	193	85	39	26	24
	計 Total		21,637	398	1,489	4,688	5,395	3,830	2,245	2,044	681	294	160	82	102
名古屋 Nagoya	岐 阜 Gifu		15,120	265	768	2,687	3,934	2,879	1,807	1,575	556	238	108	63	81
	静 岡 Shizuoka		27,499	519	1,501	5,123	6,846	5,133	3,143	2,993	983	436	215	116	172
	愛 知 Aichi		49,116	921	2,176	7,451	11,074	9,144	6,137	6,371	2,519	1,095	560	356	442
	三 重 Mie		12,102	199	588	2,122	2,971	2,366	1,480	1,294	514	224	96	55	59
	計 Total		103,837	1,904	5,033	17,383	24,825	19,522	12,567	12,233	4,572	1,993	979	590	754
大 阪 Osaka	滋 賀 Shiga		9,697	163	531	1,654	2,353	1,876	1,083	1,081	435	178	96	56	53
	京 都 Kyoto		15,127	299	706	2,494	3,555	2,857	1,764	1,754	626	326	175	130	138
	大 阪 Osaka		42,404	797	2,070	6,459	9,254	7,770	5,114	5,030	2,100	1,032	643	453	514
	兵 庫 Hyogo		32,555	550	1,483	5,126	7,550	5,963	4,081	3,885	1,438	788	461	273	299
	奈 良 Nara		8,706	116	303	1,288	2,042	1,671	1,144	1,075	436	250	142	60	57
	和歌山 Wakayama		5,233	67	255	931	1,303	1,078	623	548	176	75	43	31	27
	計 Total		113,722	1,992	5,348	17,952	26,057	21,215	13,809	13,373	5,211	2,649	1,560	1,003	1,088
広 島 Hiroshima	鳥 取 Tottori		3,737	72	268	846	936	632	437	308	106	50	22	13	13
	島 根 Shimane		5,307	87	431	1,213	1,339	921	581	498	108	38	24	18	16
	岡 山 Okayama		13,571	202	821	2,677	3,411	2,502	1,521	1,375	435	210	108	64	67
	広 島 Hiroshima		23,635	322	1,223	4,242	6,081	4,670	2,880	2,576	784	281	161	75	108
	山 口 Yamaguchi		12,267	174	640	2,305	3,334	2,525	1,521	1,125	329	113	55	30	31
	計 Total		58,517	857	3,383	11,283	15,101	11,250	6,940	5,882	1,762	692	370	200	235
高 松 Takamatsu	徳 島 Tokushima		3,366	57	234	715	835	583	369	304	112	50	21	16	15
	香 川 Kagawa		6,443	111	336	1,241	1,564	1,187	742	699	257	115	62	25	36
	愛 媛 Ehime		7,377	115	517	1,424	1,947	1,382	801	667	236	107	41	24	43
	高 知 Kochi		4,041	81	311	875	998	688	455	374	120	42	19	21	11
	計 Total		21,227	364	1,398	4,255	5,344	3,840	2,367	2,044	725	314	143	86	105
福 岡 Fukuoka	福 岡 Fukuoka		26,760	445	1,522	4,656	6,635	5,018	3,149	2,722	1,017	508	328	172	187
	佐 賀 Saga		5,151	97	393	1,019	1,334	952	575	502	140	58	26	17	11
	長 崎 Nagasaki		7,967	125	457	1,526	2,107	1,568	1,011	753	186	66	44	26	23
	計 Total		39,878	667	2,372	7,201	10,076	7,538	4,735	3,977	1,343	632	398	215	221
熊 本 Kumamoto	熊 本 Kumamoto		8,889	164	590	1,670	2,265	1,643	1,072	825	273	98	68	35	51
	大 分 Oita		6,578	105	369	1,230	1,589	1,266	898	708	181	81	60	18	20
	宮 崎 Miyazaki		5,479	106	367	1,174	1,373	1,051	647	475	118	48	38	19	21
	鹿児島 Kagoshima		9,207	178	539	1,687	2,456	1,925	1,094	837	231	92	49	25	21
	計 Total		30,153	553	1,865	5,761	7,683	5,885	3,711	2,845	803	319	215	97	113
沖 縄 Okinawa	沖 縄 Okinawa		6,788	126	437	1,311	1,721	1,279	755	517	187	105	70	57	80
全 国 計 Grand Total			798,247	14,851	41,650	134,145	185,802	146,212	95,321	89,323	34,959	17,832	10,146	6,159	6,883

(注) この表は、「(1) 所得階級別人員」を都道府県別に示したものである。

Note: This table shows “(1) Number of income earners by income range” by prefecture.

(単位：人)
(In persons)

1, 200万円 以下 Less than 12 million yen	1, 500万円 以下 Less than 15 million yen	2, 000万円 以下 Less than 20 million yen	3, 000万円 以下 Less than 30 million yen	5, 000万円 以下 Less than 50 million yen	1億円 以下 Less than 0.1 billion yen	2億円 以下 Less than 0.2 billion yen	5億円 以下 Less than 0.5 billion yen	10億円 以下 Less than 1 billion yen	20億円 以下 Less than 2 billion yen	50億円 以下 Less than 5 billion yen	100億円 以下 Less than 10 billion yen	100億円 超 Over 10 billion yen	区 分 Type 国税局・都道府県 Regional Taxation Bureau /Prefecture
73	84	67	67	38	29	12	11	2	－	－	－	－	北海道 Hokkaido
8	12	7	3	1	－	2	－	－	－	－	－	－	青 森 Aomori
7	7	7	3	1	2	1	1	－	－	－	－	－	岩 手 Iwate
34	37	23	26	16	12	4	1	－	－	－	－	－	宮 城 Miyagi
6	7	8	8	5	4	1	－	－	－	－	－	－	秋 田 Akita
8	5	8	8	1	1	－	1	－	－	－	－	－	山 形 Yamagata
19	18	20	15	8	7	2	1	－	－	－	－	－	福 島 Fukushima
82	86	73	63	32	26	10	4	－	－	－	－	－	計 Total
44	45	43	27	31	10	6	2	－	－	－	－	－	茨 城 Ibaraki
26	27	32	24	18	8	4	1	1	－	－	－	－	栃 木 Tochigi
33	29	25	19	9	10	3	－	1	－	－	－	－	群 馬 Gunma
214	166	168	107	79	45	23	14	3	－	－	－	－	埼 玉 Saitama
24	21	20	14	11	7	6	1	－	－	－	－	－	新 潟 Niigata
36	34	31	26	16	6	1	1	－	－	－	－	－	長 野 Nagano
377	322	319	217	164	86	43	19	5	－	－	－	－	計 Total
214	179	159	87	68	42	16	17	5	－	－	－	－	千 葉 Chiba
1, 007	872	735	658	442	305	145	83	26	5	1	1	－	東 京 Tokyo
491	338	277	227	123	69	32	14	4	1	2	－	－	神奈川 Kanagawa
23	17	19	8	6	4	1	1	－	－	－	－	－	山 梨 Yamanashi
1, 735	1, 406	1, 190	980	639	420	194	115	35	6	3	1	－	計 Total
20	17	18	17	10	5	3	2	－	1	－	－	－	富 山 Toyama
18	19	16	14	10	7	2	1	1	－	－	－	－	石 川 Ishikawa
12	10	10	9	4	1	1	1	－	－	－	－	－	福 井 Fukui
50	46	44	40	24	13	6	4	1	1	－	－	－	計 Total
26	41	30	21	23	11	5	2	－	－	－	－	－	岐 阜 Gifu
73	78	51	49	29	21	11	6	1	－	－	－	－	静 岡 Shizuoka
218	187	161	133	79	54	25	11	2	－	－	－	－	愛 知 Aichi
40	29	26	14	6	14	2	1	1	1	－	－	－	三 重 Mie
357	335	268	217	137	100	43	20	4	1	－	－	－	計 Total
38	26	30	17	9	8	6	1	－	－	－	－	3	滋 賀 Shiga
52	63	58	51	36	25	9	5	2	1	－	1	－	京 都 Kyoto
318	231	204	156	110	86	38	15	7	3	－	－	－	大 阪 Osaka
139	125	116	97	91	49	20	14	4	2	1	－	－	兵 庫 Hyogo
29	27	16	19	13	7	7	4	－	－	－	－	－	奈 良 Nara
15	15	18	9	8	8	－	3	－	－	－	－	－	和歌山 Wakayama
591	487	442	349	267	183	80	42	13	6	1	1	3	計 Total
8	5	7	8	3	1	1	1	－	－	－	－	－	鳥 取 Tottori
13	4	10	3	1	1	－	1	－	－	－	－	－	島 根 Shimane
39	31	38	21	24	14	4	5	2	－	－	－	－	岡 山 Okayama
33	49	47	47	26	15	5	8	2	－	－	－	－	広 島 Hiroshima
23	14	18	7	11	6	3	1	1	－	－	－	1	山 口 Yamaguchi
116	103	120	86	65	37	13	16	5	－	－	－	1	計 Total
12	6	13	12	6	2	2	2	－	－	－	－	－	徳 島 Tokushima
16	11	7	12	12	5	3	1	1	－	－	－	－	香 川 Kagawa
26	6	17	8	11	3	2	－	－	－	－	－	－	愛 媛 Ehime
9	8	9	9	5	3	2	1	－	－	－	－	－	高 知 Kochi
63	31	46	41	34	13	9	4	1	－	－	－	－	計 Total
81	78	78	64	40	31	20	5	3	－	1	－	－	福 岡 Fukuoka
8	4	2	6	3	3	1	－	－	－	－	－	－	佐 賀 Saga
15	10	15	17	7	6	1	4	－	－	－	－	－	長 崎 Nagasaki
104	92	95	87	50	40	22	9	3	－	1	－	－	計 Total
34	21	26	20	20	9	4	1	－	－	－	－	－	熊 本 Kumamoto
14	11	7	10	8	2	1	－	－	－	－	－	－	大 分 Oita
15	8	4	3	5	5	1	1	－	－	－	－	－	宮 崎 Miyazaki
19	13	14	16	5	3	1	2	－	－	－	－	－	鹿児島 Kagoshima
82	53	51	49	38	19	7	4	－	－	－	－	－	計 Total
27	24	35	26	13	12	3	3	－	－	－	－	－	沖 縄 Okinawa
3, 657	3, 069	2, 750	2, 222	1, 501	978	442	251	69	14	5	2	4	全 国 計 Grand Total

(3) 都道府県別の人員 (その15) (雑所得者：還付申告をした者)

Income earners by prefecture (Part 15) (Miscellaneous income earners: filing returns for refunds)

区 分 Type		合 計 Total	70万円	100万円	150万円	200万円	250万円	300万円	400万円	500万円	600万円	700万円	800万円	1,000万円
			以下 Less than 0.7 million yen	以下 Less than 1 million yen	以下 Less than 1.5 million yen	以下 Less than 2 million yen	以下 Less than 2.5 million yen	以下 Less than 3 million yen	以下 Less than 4 million yen	以下 Less than 5 million yen	以下 Less than 6 million yen	以下 Less than 7 million yen	以下 Less than 8 million yen	以下 Less than 10 million yen
国税局・都道府県 Regional Taxation Bureau / Prefecture														
札 幌 Sapporo	北海道 Hokkaido	139,033	36,017	13,470	38,423	28,686	11,574	5,635	4,035	845	207	77	22	18
仙 台 Sendai	青 森 Aomori	34,487	10,885	3,968	10,106	5,932	2,069	878	509	102	26	4	1	5
	岩 手 Iwate	42,651	16,082	5,599	10,816	5,984	2,348	1,059	594	105	38	14	7	1
	宮 城 Miyagi	71,212	19,384	7,677	17,995	12,078	6,116	3,904	3,051	746	171	46	15	16
	秋 田 Akita	35,020	12,120	5,001	9,139	5,051	1,905	1,079	585	103	23	8	4	-
	山 形 Yamagata	39,908	13,853	5,680	10,718	5,744	2,174	1,026	546	133	23	5	3	2
	福 島 Fukushima	56,262	18,739	7,276	14,153	8,566	3,819	2,127	1,243	252	52	17	9	5
	計 Total	279,540	91,063	35,201	72,927	43,355	18,431	10,073	6,528	1,441	333	94	39	29
関東信越 Kanto Shinetsu	茨 城 Ibaraki	108,475	22,524	9,536	27,425	23,569	13,106	6,620	4,367	988	215	69	33	10
	栃 木 Tochigi	62,440	16,031	6,502	16,050	11,657	5,834	3,408	2,242	542	124	30	11	7
	群 馬 Gunma	56,358	14,287	6,138	14,734	10,206	5,474	3,091	1,912	384	100	18	5	6
	埼 玉 Saitama	238,181	51,022	17,565	55,418	45,488	27,869	18,307	16,401	4,561	1,020	295	101	89
	新 潟 Niigata	75,364	22,923	10,518	20,182	11,557	5,251	2,841	1,615	334	88	34	8	4
	長 野 Nagano	82,654	26,416	10,372	19,390	12,497	6,535	3,853	2,806	571	143	38	18	7
	計 Total	623,472	153,203	60,631	153,199	114,974	64,069	38,120	29,343	7,380	1,690	484	176	123
東 京 Tokyo	千 葉 Chiba	212,971	41,912	14,309	45,621	39,728	26,248	18,245	18,822	5,831	1,556	385	150	103
	東 京 Tokyo	377,341	99,232	26,834	63,475	59,682	42,534	29,864	35,222	13,330	4,268	1,497	622	446
	神奈川 Kanagawa	325,401	60,946	18,812	60,424	61,500	44,021	30,580	33,115	11,139	3,184	945	349	251
	山 梨 Yamanashi	26,049	7,269	3,039	6,750	4,544	2,239	1,089	863	191	37	14	3	5
	計 Total	941,762	209,359	62,994	176,270	165,454	115,042	79,778	88,022	30,491	9,045	2,841	1,124	805
金 沢 Kanazawa	富 山 Toyama	42,402	10,760	5,974	11,375	7,101	3,489	1,920	1,397	290	64	19	5	4
	石 川 Ishikawa	37,604	10,469	4,736	10,109	6,374	3,088	1,451	1,059	236	52	20	2	1
	福 井 Fukui	25,387	7,142	3,413	6,537	4,261	1,946	1,049	797	194	31	9	5	2
	計 Total	105,393	28,371	14,123	28,021	17,736	8,523	4,420	3,253	720	147	48	12	7
名古屋 Nagoya	岐 阜 Gifu	66,147	16,850	7,153	16,961	11,981	5,996	3,594	2,776	617	150	36	13	14
	静 岡 Shizuoka	115,080	27,133	11,098	28,500	21,740	12,523	7,240	5,183	1,255	256	86	29	23
	愛 知 Aichi	230,958	51,068	17,486	50,842	45,047	31,208	17,282	13,476	3,186	869	266	100	74
	三 重 Mie	70,523	15,127	6,527	17,616	13,495	8,223	5,111	3,483	696	157	49	12	14
	計 Total	482,708	110,178	42,264	113,919	92,263	57,950	33,227	24,918	5,754	1,432	437	154	125
大 阪 Osaka	滋 賀 Shiga	55,584	13,282	5,134	13,018	9,904	6,585	3,766	2,804	844	174	49	13	6
	京 都 Kyoto	81,573	21,027	7,287	18,951	14,993	8,831	4,953	3,943	1,100	301	99	29	35
	大 阪 Osaka	242,550	55,001	18,550	54,476	48,311	28,055	17,149	14,965	4,322	1,105	327	137	92
	兵 庫 Hyogo	199,943	44,819	15,816	46,853	39,368	22,733	13,072	12,243	3,642	930	261	84	73
	奈 良 Nara	56,212	11,101	3,926	12,428	11,101	6,762	4,573	4,605	1,285	291	85	30	18
	和歌山 Wakayama	32,214	8,370	3,340	9,149	6,199	2,526	1,280	1,001	257	60	17	5	4
	計 Total	668,076	153,600	54,053	154,875	129,876	75,492	44,793	39,561	11,450	2,861	838	298	228
広 島 Hiroshima	鳥 取 Tottori	22,526	7,419	3,023	5,509	3,500	1,714	778	461	88	25	7	-	2
	島 根 Shimane	27,757	9,015	3,932	6,782	4,537	1,889	874	578	109	29	6	2	2
	岡 山 Okayama	71,348	22,148	8,785	18,248	11,423	5,498	2,637	1,892	526	116	42	10	15
	広 島 Hiroshima	105,038	25,963	11,397	28,627	20,050	10,017	4,901	3,164	671	160	38	17	18
	山 口 Yamaguchi	59,559	14,584	6,610	16,507	11,706	5,559	2,606	1,611	283	75	11	2	4
	計 Total	286,228	79,129	33,747	75,673	51,216	24,677	11,796	7,706	1,677	405	104	31	41
高 松 Takamatsu	徳 島 Tokushima	26,408	6,776	3,281	7,357	4,879	2,201	1,078	619	173	32	3	3	5
	香 川 Kagawa	37,483	10,856	4,687	9,358	6,031	3,059	1,789	1,313	285	69	20	10	4
	愛 媛 Ehime	43,961	12,540	4,881	11,350	7,813	3,779	2,098	1,195	218	55	18	9	3
	高 知 Kochi	23,984	7,443	3,103	6,470	3,983	1,628	750	470	101	21	4	4	3
	計 Total	131,836	37,615	15,952	34,535	22,706	10,667	5,715	3,597	777	177	45	26	15
福 岡 Fukuoka	福 岡 Fukuoka	156,720	40,756	15,592	39,276	29,050	15,597	8,266	6,061	1,548	400	96	37	23
	佐 賀 Saga	29,170	9,494	3,558	7,242	4,921	2,029	942	758	171	39	9	3	3
	長 崎 Nagasaki	42,067	11,829	4,477	11,272	8,638	3,324	1,315	945	205	31	15	7	6
	計 Total	227,957	62,079	23,627	57,790	42,609	20,950	10,523	7,764	1,924	470	120	47	32
熊 本 Kumamoto	熊 本 Kumamoto	49,568	14,389	5,470	12,970	8,982	4,030	1,982	1,350	262	72	24	8	10
	大 分 Oita	32,747	8,379	3,446	8,812	6,407	3,003	1,378	976	256	61	15	8	4
	宮 崎 Miyazaki	28,779	8,647	3,336	7,805	5,293	2,129	799	594	127	28	12	4	2
	鹿児島 Kagoshima	45,646	14,218	5,181	11,740	8,655	3,222	1,372	920	255	56	12	6	4
	計 Total	156,740	45,633	17,433	41,327	29,337	12,384	5,531	3,840	900	217	63	26	20
沖 縄 Okinawa	沖 縄 Okinawa	22,142	7,158	2,214	6,333	4,136	1,251	566	362	84	26	8	3	-
全 国 計 Grand Total		4,064,887	1,013,405	375,709	953,292	742,348	421,010	250,177	218,929	63,443	17,010	5,159	1,958	1,443

(注) この表は、「(1) 所得階級別人員」を都道府県別に示したものである。

Note: This table shows "(1) Number of income earners by income range" by prefecture.

2 Self-assessment Income Tax

(単位：人)
(In persons)

1, 200万円 以下 Less than 12 million yen	1, 500万円 以下 Less than 15 million yen	2, 000万円 以下 Less than 20 million yen	3, 000万円 以下 Less than 30 million yen	5, 000万円 以下 Less than 50 million yen	1億円 以下 Less than 0.1 billion yen	2億円 以下 Less than 0.2 billion yen	5億円 以下 Less than 0.5 billion yen	10億円 以下 Less than 1 billion yen	20億円 以下 Less than 2 billion yen	50億円 以下 Less than 5 billion yen	100億円 以下 Less than 10 billion yen	100億円 超 Over 10 billion yen	区 分 Type 国税局・都道府県 Regional Taxation Bureau /Prefecture	
8	7	4	3	－	2	－	－	－	－	－	－	－	北海道 Hokkaido	札幌 Sapporo
－	2	－	－	－	－	－	－	－	－	－	－	－	青森 Aomori	仙台 Sendai
2	－	－	2	－	－	－	－	－	－	－	－	－	岩手 Iwate	
4	3	3	3	－	－	－	－	－	－	－	－	－	宮城 Miyagi	
－	－	2	－	－	－	－	－	－	－	－	－	－	秋田 Akita	
－	－	－	－	－	1	－	－	－	－	－	－	－	山形 Yamagata	
1	1	2	－	－	－	－	－	－	－	－	－	－	福島 Fukushima	
7	6	7	5	－	1	－	－	－	－	－	－	－	計 Total	
6	1	4	2	－	－	－	－	－	－	－	－	－	茨城 Ibaraki	関東信越 Kanto Shinetsu
1	－	－	1	－	－	－	－	－	－	－	－	－	栃木 Tochigi	
－	1	2	－	－	－	－	－	－	－	－	－	－	群馬 Gunma	
20	9	4	7	4	1	－	－	－	－	－	－	－	埼玉 Saitama	
4	1	2	2	－	－	－	－	－	－	－	－	－	新潟 Niigata	
3	3	1	1	－	－	－	－	－	－	－	－	－	長野 Nagano	
34	15	13	13	4	1	－	－	－	－	－	－	－	計 Total	
26	14	8	3	5	3	－	2	－	－	－	－	－	千葉 Chiba	東京 Tokyo
148	84	51	23	19	9	－	－	1	－	－	－	－	東京 Tokyo	
69	28	21	7	5	5	－	－	－	－	－	－	－	神奈川 Kanagawa	
2	1	3	－	－	－	－	－	－	－	－	－	－	山梨 Yamanashi	
245	127	83	33	29	17	－	2	1	－	－	－	－	計 Total	
2	2	－	－	－	－	－	－	－	－	－	－	－	富山 Toyama	金沢 Kanazawa
3	1	2	－	1	－	－	－	－	－	－	－	－	石川 Ishikawa	
－	1	－	－	－	－	－	－	－	－	－	－	－	福井 Fukui	
5	4	2	－	1	－	－	－	－	－	－	－	－	計 Total	
4	－	－	2	－	－	－	－	－	－	－	－	－	岐阜 Gifu	名古屋 Nagoya
6	4	1	1	1	1	－	－	－	－	－	－	－	静岡 Shizuoka	
19	16	11	2	5	1	－	－	－	－	－	－	－	愛知 Aichi	
5	6	－	1	－	1	－	－	－	－	－	－	－	三重 Mie	
34	26	12	6	6	3	－	－	－	－	－	－	－	計 Total	
1	3	－	1	－	－	－	－	－	－	－	－	－	滋賀 Shiga	大阪 Osaka
7	4	5	3	2	3	－	－	－	－	－	－	－	京都 Kyoto	
23	14	9	9	2	3	－	－	－	－	－	－	－	大阪 Osaka	
27	11	3	3	2	2	1	－	－	－	－	－	－	兵庫 Hyogo	
4	2	1	－	－	－	－	－	－	－	－	－	－	奈良 Nara	
2	3	－	－	1	－	－	－	－	－	－	－	－	和歌山 Wakayama	
64	37	18	16	7	8	1	－	－	－	－	－	－	計 Total	
－	－	－	－	－	－	－	－	－	－	－	－	－	鳥取 Tottori	広島 Hiroshima
1	－	－	－	1	－	－	－	－	－	－	－	－	島根 Shimane	
4	2	1	－	－	1	－	－	－	－	－	－	－	岡山 Okayama	
3	8	3	1	－	－	－	－	－	－	－	－	－	広島 Hiroshima	
1	－	－	－	－	－	－	－	－	－	－	－	－	山口 Yamaguchi	
9	10	4	1	1	1	－	－	－	－	－	－	－	計 Total	
－	1	－	－	－	－	－	－	－	－	－	－	－	徳島 Tokushima	高松 Takamatsu
1	1	－	－	－	－	－	－	－	－	－	－	－	香川 Kagawa	
1	1	－	－	－	－	－	－	－	－	－	－	－	愛媛 Ehime	
1	1	1	1	－	－	－	－	－	－	－	－	－	高知 Kochi	
3	4	1	1	－	－	－	－	－	－	－	－	－	計 Total	
4	4	3	4	2	1	－	－	－	－	－	－	－	福岡 Fukuoka	福岡 Fukuoka
1	－	－	－	－	－	－	－	－	－	－	－	－	佐賀 Saga	
1	1	1	－	－	－	－	－	－	－	－	－	－	長崎 Nagasaki	
6	5	4	4	2	1	－	－	－	－	－	－	－	計 Total	
9	5	3	2	－	－	－	－	－	－	－	－	－	熊本 Kumamoto	熊本 Kumamoto
－	－	－	2	－	－	－	－	－	－	－	－	－	大分 Oita	
1	－	2	－	－	－	－	－	－	－	－	－	－	宮崎 Miyazaki	
2	2	－	－	1	－	－	－	－	－	－	－	－	鹿児島 Kagoshima	
12	7	5	4	1	－	－	－	－	－	－	－	－	計 Total	
－	－	－	1	－	－	－	－	－	－	－	－	－	沖縄 Okinawa	沖縄 Okinawa
427	248	153	87	51	34	1	2	1	－	－	－	－	全国計 Grand Total	

(3) 都道府県別の人員（その16）（他の区分に該当しない所得者：合計）

Income earners by prefecture (Part 16) (Other income earners: all return types)

区 分 Type		合 計 Total	70万円 以下	100万円 以下	150万円 以下	200万円 以下	250万円 以下	300万円 以下	400万円 以下	500万円 以下	600万円 以下	700万円 以下	800万円 以下	1,000万円 以下
			Less than 0.7 million yen	Less than 1 million yen	Less than 1.5 million yen	Less than 2 million yen	Less than 2.5 million yen	Less than 3 million yen	Less than 4 million yen	Less than 5 million yen	Less than 6 million yen	Less than 7 million yen	Less than 8 million yen	Less than 10 million yen
国税局・都道府県 Regional Taxation Bureau / Prefecture														
札 幌 Sapporo	北海道 Hokkaido	23,825	7,050	881	1,325	1,037	919	873	1,415	1,244	951	1,130	971	1,094
仙 台 Sendai	青 森 Aomori	5,042	1,596	215	310	268	215	184	351	313	244	291	192	234
	岩 手 Iwate	4,868	1,522	200	284	247	201	187	363	266	206	216	162	217
	宮 城 Miyagi	9,872	2,494	372	518	480	392	354	625	569	446	417	369	495
	秋 田 Akita	3,211	983	163	196	197	150	165	235	175	140	130	84	119
	山 形 Yamagata	4,571	1,525	218	298	255	204	180	298	244	164	185	135	191
	福 島 Fukushima	7,809	2,000	339	443	385	324	328	550	460	357	329	297	402
	計 Total	35,373	10,120	1,507	2,049	1,832	1,486	1,398	2,422	2,027	1,557	1,568	1,239	1,658
関東信越 Kanto Shinetsu	茨 城 Ibaraki	14,000	3,303	606	767	739	662	594	988	859	641	574	508	729
	栃 木 Tochigi	9,398	2,299	429	556	512	424	362	645	552	421	337	337	495
	群 馬 Gunma	10,664	2,608	435	581	498	441	454	772	609	468	428	330	586
	埼 玉 Saitama	41,948	10,785	1,620	2,220	1,832	1,503	1,380	2,488	2,105	1,654	1,395	1,263	2,013
	新 潟 Niigata	10,339	3,345	470	676	560	494	432	706	580	448	364	288	438
	長 野 Nagano	11,766	3,541	507	702	572	499	443	793	637	520	422	327	614
	計 Total	98,115	25,881	4,067	5,502	4,713	4,023	3,665	6,392	5,342	4,152	3,520	3,053	4,875
東 京 Tokyo	千 葉 Chiba	37,788	10,234	1,582	2,065	1,714	1,397	1,320	2,359	1,893	1,481	1,354	1,152	1,770
	東 京 Tokyo	119,893	30,044	4,521	5,768	4,691	3,999	3,457	5,959	5,213	4,403	3,641	3,216	5,257
	神奈川 Kanagawa	63,801	17,589	2,696	3,186	2,612	2,266	2,074	3,518	2,957	2,481	2,151	1,788	2,991
	山 梨 Yamanashi	4,278	1,011	178	253	212	181	162	295	253	205	182	136	244
	計 Total	225,760	58,878	8,977	11,272	9,229	7,843	7,013	12,131	10,316	8,570	7,328	6,292	10,262
金 沢 Kanazawa	富 山 Toyama	6,409	2,033	364	444	365	318	258	420	317	273	217	168	226
	石 川 Ishikawa	6,213	1,784	288	373	293	251	232	385	305	258	224	187	313
	福 井 Fukui	4,276	1,162	179	236	242	198	175	337	236	186	167	139	199
	計 Total	16,898	4,979	831	1,053	900	767	665	1,142	858	717	608	494	738
名古屋 Nagoya	岐 阜 Gifu	12,757	3,954	549	703	574	488	492	792	618	548	435	369	622
	静 岡 Shizuoka	23,669	6,782	976	1,319	1,057	999	798	1,473	1,195	993	867	770	1,204
	愛 知 Aichi	57,746	17,261	2,446	3,086	2,510	2,098	1,877	3,149	2,652	2,166	1,749	1,606	2,462
	三 重 Mie	11,289	3,464	533	713	579	523	487	822	665	498	389	307	454
	計 Total	105,461	31,461	4,504	5,821	4,720	4,108	3,654	6,236	5,130	4,205	3,440	3,052	4,742
大 阪 Osaka	滋 賀 Shiga	7,773	2,344	333	433	377	339	312	493	369	332	282	227	304
	京 都 Kyoto	16,606	5,372	725	878	742	594	553	950	780	653	478	464	666
	大 阪 Osaka	49,518	15,663	2,195	2,880	2,179	1,844	1,614	2,753	2,250	1,799	1,500	1,336	2,042
	兵 庫 Hyogo	36,196	11,789	1,604	2,136	1,711	1,381	1,219	2,072	1,814	1,357	1,150	970	1,396
	奈 良 Nara	9,863	3,272	446	595	441	371	347	553	468	391	350	282	408
	和歌山 Wakayama	5,059	1,528	247	319	302	237	217	392	279	222	178	125	210
	計 Total	125,015	39,968	5,550	7,241	5,752	4,766	4,262	7,213	5,960	4,754	3,938	3,404	5,026
広 島 Hiroshima	鳥 取 Tottori	2,637	912	121	172	132	126	124	176	145	101	105	88	86
	島 根 Shimane	2,899	840	146	209	168	142	144	225	174	123	107	83	115
	岡 山 Okayama	10,331	3,145	456	611	512	444	410	686	548	438	352	302	508
	広 島 Hiroshima	15,219	4,645	682	918	720	598	576	921	831	631	536	455	618
	山 口 Yamaguchi	6,569	2,052	335	437	324	286	276	444	374	302	263	193	308
	計 Total	37,655	11,594	1,740	2,347	1,856	1,596	1,530	2,452	2,072	1,595	1,363	1,121	1,635
高 松 Takamatsu	徳 島 Tokushima	4,257	1,244	219	266	208	207	217	297	230	197	175	126	200
	香 川 Kagawa	6,044	2,087	276	355	323	281	257	403	325	243	201	187	243
	媛 媛 Ehime	6,794	2,120	343	398	334	290	268	445	371	286	245	233	290
	高 知 Kochi	3,222	921	147	232	185	164	153	253	160	131	111	104	127
	計 Total	20,317	6,372	985	1,251	1,050	942	895	1,398	1,086	857	732	650	860
福 岡 Fukuoka	福 岡 Fukuoka	25,126	6,559	1,076	1,375	1,135	1,039	939	1,587	1,348	1,067	1,002	879	1,246
	佐 賀 Saga	3,689	973	164	222	220	150	146	266	230	187	165	134	186
	長 崎 Nagasaki	5,101	1,298	229	314	303	221	221	363	286	239	274	188	291
	計 Total	33,916	8,830	1,469	1,911	1,658	1,410	1,306	2,216	1,864	1,493	1,441	1,201	1,723
熊 本 Kumamoto	熊 本 Kumamoto	8,420	2,391	343	495	409	329	303	582	454	366	360	294	415
	大 分 Oita	4,560	1,051	215	308	232	208	204	320	262	223	217	158	248
	宮 崎 Miyazaki	5,490	1,178	279	412	302	303	266	440	333	299	282	192	274
	鹿児島 Kagoshima	6,538	1,441	327	426	364	335	273	455	428	320	306	254	376
	計 Total	25,008	6,061	1,164	1,641	1,307	1,175	1,046	1,797	1,477	1,208	1,165	898	1,313
沖 縄 Okinawa	沖 縄 Okinawa	6,159	903	178	251	211	221	204	365	304	262	278	250	354
全 国 計 Grand Total		753,502	212,097	31,853	41,664	34,265	29,256	26,511	45,179	37,680	30,321	26,511	22,625	34,280

(注) この表は、「(1) 所得階級別人員」を都道府県別に示したものである。

Note: This table shows “(1) Number of income earners by income range” by prefecture.

(単位：人)
(In persons)

1, 200万円 以下 Less than 12 million yen	1, 500万円 以下 Less than 15 million yen	2, 000万円 以下 Less than 20 million yen	3, 000万円 以下 Less than 30 million yen	5, 000万円 以下 Less than 50 million yen	1億円 以下 Less than 0.1 billion yen	2億円 以下 Less than 0.2 billion yen	5億円 以下 Less than 0.5 billion yen	10億円 以下 Less than 1 billion yen	20億円 以下 Less than 2 billion yen	50億円 以下 Less than 5 billion yen	100億円 以下 Less than 10 billion yen	100億円 超 Over 10 billion yen	区 分 Type 国税局・都道府県 Regional Taxation Bureau /Prefecture	
771	830	890	927	771	447	179	98	16	4	2	－	－	北海道 Hokkaido	札 幌 Sapporo
124	126	108	120	91	40	16	2	1	1	－	－	－	青 森 Aomori	仙 台 Sendai
135	168	162	137	104	57	23	10	1	－	－	－	－	岩 手 Iwate	
363	420	424	421	312	229	105	54	11	2	－	－	－	宮 城 Miyagi	
84	82	91	95	58	38	16	7	3	－	－	－	－	秋 田 Akita	
131	122	143	110	87	56	18	4	3	－	－	－	－	山 形 Yamagata	
289	300	284	327	219	103	45	18	4	6	－	－	－	福 島 Fukushima	
1, 126	1, 218	1, 212	1, 210	871	523	223	95	23	9	－	－	－	計 Total	
494	551	564	590	426	262	100	30	10	2	1	－	－	茨 城 Ibaraki	関東信越 Kanto Shinetsu
307	362	427	390	255	199	55	20	9	4	1	－	－	栃 木 Tochigi	
418	426	479	459	358	195	79	29	5	5	1	－	－	群 馬 Gunma	
1, 525	1, 686	1, 924	2, 193	1, 943	1, 443	650	269	43	11	3	－	－	埼 玉 Saitama	
294	299	284	274	178	115	59	27	3	2	3	－	－	新 潟 Niigata	
392	413	461	382	284	159	52	27	14	3	2	－	－	長 野 Nagano	
3, 430	3, 737	4, 139	4, 288	3, 444	2, 373	995	402	84	27	11	－	－	計 Total	
1, 289	1, 469	1, 636	1, 867	1, 471	1, 054	437	183	40	16	4	－	1	千 葉 Chiba	東 京 Tokyo
4, 119	4, 863	5, 878	6, 962	6, 663	5, 632	3, 059	1, 708	505	191	104	24	16	東 京 Tokyo	
2, 270	2, 545	3, 021	3, 294	2, 888	2, 081	892	354	92	35	16	3	1	神奈川 Kanagawa	
160	200	203	175	123	71	17	14	2	－	1	－	－	山 梨 Yamanashi	
7, 838	9, 077	10, 738	12, 298	11, 145	8, 838	4, 405	2, 259	639	242	125	27	18	計 Total	
186	183	184	180	149	75	32	9	4	3	－	1	－	富 山 Toyama	金 沢 Kanazawa
210	221	264	233	212	109	49	14	4	2	2	－	－	石 川 Ishikawa	
149	133	169	173	112	52	19	8	4	－	1	－	－	福 井 Fukui	
545	537	617	586	473	236	100	31	12	5	3	1	－	計 Total	
450	511	488	502	369	186	51	39	8	5	4	－	－	岐 阜 Gifu	名古屋 Nagoya
823	960	1, 053	996	736	451	139	51	20	5	2	－	－	静 岡 Shizuoka	
1, 850	2, 165	2, 613	2, 921	2, 550	1, 662	575	232	66	29	15	3	3	愛 知 Aichi	
372	360	347	356	224	130	46	11	4	3	1	1	－	三 重 Mie	
3, 495	3, 996	4, 501	4, 775	3, 879	2, 429	811	333	98	42	22	4	3	計 Total	
236	269	316	334	233	160	54	15	4	4	3	－	－	滋 賀 Shiga	大 阪 Osaka
522	581	593	657	633	436	203	100	12	12	2	－	－	京 都 Kyoto	
1, 499	1, 754	1, 970	2, 009	1, 819	1, 390	621	277	77	33	10	2	2	大 阪 Osaka	
1, 057	1, 228	1, 320	1, 463	1, 105	799	370	183	43	13	11	3	2	兵 庫 Hyogo	
272	325	373	346	305	214	66	32	6	－	－	－	－	奈 良 Nara	
148	132	147	150	120	67	18	14	5	2	－	－	－	和歌山 Wakayama	
3, 734	4, 289	4, 719	4, 959	4, 215	3, 066	1, 332	621	147	64	26	5	4	計 Total	
70	70	67	60	41	29	7	4	－	1	－	－	－	鳥 取 Tottori	広 島 Hiroshima
80	75	96	73	42	37	12	8	－	－	－	－	－	島 根 Shimane	
325	332	361	355	269	167	70	26	7	6	1	－	－	岡 山 Okayama	
480	525	546	579	444	304	123	62	13	5	4	3	－	広 島 Hiroshima	
177	218	194	163	110	68	28	13	2	2	－	－	－	山 口 Yamaguchi	
1, 132	1, 220	1, 264	1, 230	906	605	240	113	22	14	5	3	－	計 Total	
107	146	120	120	99	52	18	6	2	－	1	－	－	徳 島 Tokushima	高 松 Takamatsu
135	187	156	160	112	58	38	11	2	3	1	－	－	香 川 Kagawa	
212	212	229	240	137	92	30	15	1	2	－	1	－	愛 媛 Ehime	
87	114	106	88	72	35	19	8	2	2	1	－	－	高 知 Kochi	
541	659	611	608	420	237	105	40	7	7	3	1	－	計 Total	
864	1, 028	1, 064	1, 068	818	610	245	130	33	10	4	－	－	福 岡 Fukuoka	福 岡 Fukuoka
101	134	139	117	90	37	20	6	1	1	－	－	－	佐 賀 Saga	
173	174	160	166	104	50	33	9	4	－	1	－	－	長 崎 Nagasaki	
1, 138	1, 336	1, 363	1, 351	1, 012	697	298	145	38	11	5	－	－	計 Total	
319	281	336	303	216	151	49	15	4	3	2	－	－	熊 本 Kumamoto	熊 本 Kumamoto
171	165	188	152	114	85	23	14	－	2	－	－	－	大 分 Oita	
176	200	181	162	102	72	26	5	4	2	－	－	－	宮 崎 Miyazaki	
232	252	241	224	149	90	28	9	6	2	－	－	－	鹿児島 Kagoshima	
898	898	946	841	581	398	126	43	14	9	2	－	－	計 Total	
264	347	454	508	411	257	102	28	5	－	2	－	－	沖 縄 Okinawa	沖 縄 Okinawa
24, 912	28, 144	31, 454	33, 581	28, 128	20, 106	8, 916	4, 208	1, 105	434	206	41	25	全 国 計 Grand Total	

(3) 都道府県別の人員（その17）（他の区分に該当しない所得者：申告納税額のある者）

Income earners by prefecture (Part 17) (Other income earners: taxpayers who have income tax self-assessment)

区 分 Type		合 計 Total	70万円	100万円	150万円	200万円	250万円	300万円	400万円	500万円	600万円	700万円	800万円	1,000万円
			以下 Less than 0.7 million yen	以下 Less than 1 million yen	以下 Less than 1.5 million yen	以下 Less than 2 million yen	以下 Less than 2.5 million yen	以下 Less than 3 million yen	以下 Less than 4 million yen	以下 Less than 5 million yen	以下 Less than 6 million yen	以下 Less than 7 million yen	以下 Less than 8 million yen	以下 Less than 10 million yen
国税局・都道府県 Regional Taxation Bureau / Prefecture														
札 幌 Sapporo	北海道 Hokkaido	12,386	156	299	577	582	538	573	976	897	731	947	823	899
仙 台 Sendai	青 森 Aomori	2,585	37	84	174	157	141	119	264	247	199	251	167	201
	岩 手 Iwate	2,408	36	79	124	153	123	114	232	187	155	182	134	181
	宮 城 Miyagi	5,367	83	120	220	273	218	215	410	392	316	319	294	399
	秋 田 Akita	1,531	27	70	86	110	94	104	148	126	102	105	63	86
	山 形 Yamagata	1,963	20	53	119	123	109	100	175	170	119	145	101	152
	福 島 Fukushima	4,029	62	117	196	187	177	184	339	323	261	249	221	317
	計 Total	17,883	265	523	919	1,003	862	836	1,568	1,445	1,152	1,251	980	1,336
関東信越 Kanto Shinetsu	茨 城 Ibaraki	7,374	99	216	335	348	358	347	600	572	454	420	387	562
	栃 木 Tochigi	4,797	73	138	215	246	225	193	384	362	295	251	262	387
	群 馬 Gunma	5,738	74	148	258	263	251	258	476	404	335	317	260	474
	埼 玉 Saitama	21,025	266	466	751	766	667	639	1,289	1,196	1,038	967	943	1,517
	新 潟 Niigata	4,227	63	134	233	246	217	204	391	374	318	246	200	317
	長 野 Nagano	5,518	64	139	249	237	269	262	493	424	366	315	254	485
	計 Total	48,679	639	1,241	2,041	2,106	1,987	1,903	3,633	3,332	2,806	2,516	2,306	3,742
東 京 Tokyo	千 葉 Chiba	17,738	254	438	712	745	647	636	1,182	1,066	917	883	766	1,245
	東 京 Tokyo	54,763	575	835	1,542	1,462	1,418	1,245	2,423	2,323	2,190	1,969	1,841	3,154
	神奈川 Kanagawa	28,433	380	603	903	875	811	842	1,535	1,463	1,365	1,278	1,131	2,032
	山 梨 Yamanashi	2,410	35	64	118	129	116	99	196	170	162	142	108	204
	計 Total	103,344	1,244	1,940	3,275	3,211	2,992	2,822	5,336	5,022	4,634	4,272	3,846	6,635
金 沢 Kanazawa	富 山 Toyama	2,408	28	70	120	137	129	128	214	174	162	138	114	150
	石 川 Ishikawa	2,967	36	72	136	141	120	124	224	204	184	177	141	232
	福 井 Fukui	1,947	27	48	80	102	86	94	180	125	125	121	99	153
	計 Total	7,322	91	190	336	380	335	346	618	503	471	436	354	535
名古屋 Nagoya	岐 阜 Gifu	5,616	62	137	215	201	225	253	424	373	342	297	275	488
	静 岡 Shizuoka	10,763	141	220	429	384	424	363	770	701	633	580	562	904
	愛 知 Aichi	24,044	265	477	782	756	743	696	1,329	1,264	1,162	1,004	1,009	1,632
	三 重 Mie	4,657	50	123	261	262	231	215	432	366	302	283	215	336
	計 Total	45,080	518	957	1,687	1,603	1,623	1,527	2,955	2,704	2,439	2,164	2,061	3,360
大 阪 Osaka	滋 賀 Shiga	3,388	51	96	127	160	134	164	257	221	200	181	162	218
	京 都 Kyoto	6,886	76	163	276	262	261	263	485	417	380	303	318	471
	大 阪 Osaka	19,775	265	436	844	721	683	670	1,279	1,144	967	848	800	1,313
	兵 庫 Hyogo	13,814	193	332	620	602	524	526	915	904	724	652	613	887
	奈 良 Nara	3,569	52	98	151	154	125	137	228	224	180	195	165	261
	和歌山 Wakayama	2,092	23	72	112	140	116	107	205	150	122	114	86	155
	計 Total	49,524	660	1,197	2,130	2,039	1,843	1,867	3,369	3,060	2,573	2,293	2,144	3,305
広 島 Hiroshima	鳥 取 Tottori	1,068	11	38	70	54	71	71	93	91	68	80	63	70
	島 根 Shimane	1,292	19	37	81	66	69	70	139	118	92	79	62	81
	岡 山 Okayama	4,453	47	117	221	196	205	198	349	316	278	255	221	384
	広 島 Hiroshima	6,705	104	173	301	314	283	304	474	491	390	349	341	457
	山 口 Yamaguchi	2,829	39	83	175	158	147	160	240	237	215	183	145	226
	計 Total	16,347	220	448	848	788	775	803	1,295	1,253	1,043	946	832	1,218
高 松 Takamatsu	徳 島 Tokushima	1,577	16	65	88	79	83	96	131	120	93	94	74	132
	香 川 Kagawa	2,360	32	77	130	129	127	116	230	201	153	131	132	183
	媛 媛 Ehime	3,041	43	96	179	151	143	139	275	244	184	171	186	217
	高 知 Kochi	1,502	16	58	96	94	91	84	147	112	79	92	83	98
	計 Total	8,480	107	296	493	453	444	435	783	677	509	488	475	630
福 岡 Fukuoka	福 岡 Fukuoka	12,882	144	356	570	573	555	526	958	881	725	751	688	986
	佐 賀 Saga	1,903	20	45	106	118	87	90	169	153	131	127	113	164
	長 崎 Nagasaki	2,744	38	67	144	169	136	136	248	217	180	236	162	241
	計 Total	17,529	202	468	820	860	778	752	1,375	1,251	1,036	1,114	963	1,391
熊 本 Kumamoto	熊 本 Kumamoto	4,509	63	120	237	232	202	195	402	344	303	309	245	353
	大 分 Oita	2,500	39	63	144	132	127	132	202	181	169	173	122	188
	宮 崎 Miyazaki	3,317	59	98	230	200	213	187	310	263	239	246	171	244
	鹿児島 Kagoshima	4,014	74	122	255	239	254	201	330	346	265	265	216	318
	計 Total	14,340	235	403	866	803	796	715	1,244	1,134	976	993	754	1,103
沖 縄 Okinawa	沖 縄 Okinawa	4,383	29	66	125	117	139	133	264	231	212	240	217	321
全 国 計 Grand Total		345,297	4,366	8,028	14,117	13,945	13,112	12,712	23,416	21,509	18,582	17,660	15,755	24,475

(注) この表は、「(1) 所得階級別人員」を都道府県別に示したものである。

Note: This table shows "(1) Number of income earners by income range" by prefecture.

(単位：人)
(In persons)

1, 200万円 以下 Less than 12 million yen	1, 500万円 以下 Less than 15 million yen	2, 000万円 以下 Less than 20 million yen	3, 000万円 以下 Less than 30 million yen	5, 000万円 以下 Less than 50 million yen	1億円 以下 Less than 0.1 billion yen	2億円 以下 Less than 0.2 billion yen	5億円 以下 Less than 0.5 billion yen	10億円 以下 Less than 1 billion yen	20億円 以下 Less than 2 billion yen	50億円 以下 Less than 5 billion yen	100億円 以下 Less than 10 billion yen	100億円 超 Over 10 billion yen	区 分 Type 国税局・都道府県 Regional Taxation Bureau /Prefecture	
638	698	778	850	732	409	173	89	15	4	2	－	－	北海道 Hokkaido	札 幌 Sapporo
106	108	92	106	78	36	14	2	1	1	－	－	－	青 森 Aomori	仙 台 Sendai
115	146	138	121	101	54	22	10	1	－	－	－	－	岩 手 Iwate	
310	358	373	386	298	220	99	53	9	2	－	－	－	宮 城 Miyagi	
68	61	79	86	56	36	14	7	3	－	－	－	－	秋 田 Akita	
104	102	123	97	79	52	14	3	3	－	－	－	－	山 形 Yamagata	
233	249	247	294	205	96	44	18	4	6	－	－	－	福 島 Fukushima	
936	1, 024	1, 052	1, 090	817	494	207	93	21	9	－	－	－	計 Total	
395	464	484	542	398	255	96	30	9	2	1	－	－	茨 城 Ibaraki	関東信越 Kanto Shinetsu
249	286	370	346	238	190	53	20	9	4	1	－	－	栃 木 Tochigi	
368	374	423	428	336	182	74	24	5	5	1	－	－	群 馬 Gunma	
1, 208	1, 424	1, 671	2, 011	1, 858	1, 403	632	260	39	11	3	－	－	埼 玉 Saitama	
231	240	225	238	159	103	55	25	3	2	3	－	－	新 潟 Niigata	
328	357	411	350	270	152	49	26	13	3	2	－	－	長 野 Nagano	
2, 779	3, 145	3, 584	3, 915	3, 259	2, 285	959	385	78	27	11	－	－	計 Total	
965	1, 193	1, 387	1, 667	1, 388	1, 001	419	169	38	15	4	－	1	千 葉 Chiba	東 京 Tokyo
2, 789	3, 575	4, 651	6, 003	6, 139	5, 312	2, 884	1, 625	484	183	101	24	16	東 京 Tokyo	
1, 647	2, 048	2, 521	2, 963	2, 722	1, 976	859	341	87	34	14	2	1	神奈川 Kanagawa	
132	176	185	163	113	66	17	13	2	－	1	－	－	山 梨 Yamanashi	
5, 533	6, 992	8, 744	10, 795	10, 362	8, 355	4, 179	2, 148	611	232	120	26	18	計 Total	
131	149	143	166	141	69	30	8	3	3	－	1	－	富 山 Toyama	金 沢 Kanazawa
172	192	231	218	199	96	46	14	4	2	2	－	－	石 川 Ishikawa	
110	112	149	158	103	44	18	8	4	－	1	－	－	福 井 Fukui	
413	453	523	542	443	209	94	30	11	5	3	1	－	計 Total	
361	422	432	475	353	181	46	37	8	5	4	－	－	岐 阜 Gifu	名古屋 Nagoya
670	812	932	915	694	425	131	47	19	5	2	－	－	静 岡 Shizuoka	
1, 344	1, 757	2, 247	2, 691	2, 439	1, 572	546	219	61	28	15	3	3	愛 知 Aichi	
286	285	289	321	212	125	43	11	4	3	1	1	－	三 重 Mie	
2, 661	3, 276	3, 900	4, 402	3, 698	2, 303	766	314	92	41	22	4	3	計 Total	
188	218	269	296	218	153	49	15	4	4	3	－	－	滋 賀 Shiga	大 阪 Osaka
393	456	482	575	589	406	192	94	12	11	1	－	－	京 都 Kyoto	
1, 084	1, 366	1, 611	1, 773	1, 700	1, 300	586	266	74	32	9	2	2	大 阪 Osaka	
715	921	1, 057	1, 270	1, 017	751	347	174	42	12	11	3	2	兵 庫 Hyogo	
190	251	294	295	281	190	61	31	6	－	－	－	－	奈 良 Nara	
116	103	129	132	111	63	15	14	5	2	－	－	－	和歌山 Wakayama	
2, 686	3, 315	3, 842	4, 341	3, 916	2, 863	1, 250	594	143	61	24	5	4	計 Total	
52	53	54	51	39	28	6	4	－	1	－	－	－	鳥 取 Tottori	広 島 Hiroshima
66	64	88	68	39	35	11	8	－	－	－	－	－	島 根 Shimane	
251	277	305	316	255	158	67	23	7	6	1	－	－	岡 山 Okayama	
373	444	481	531	412	284	115	61	13	4	4	2	－	広 島 Hiroshima	
139	178	163	143	96	63	25	11	2	1	－	－	－	山 口 Yamaguchi	
881	1, 016	1, 091	1, 109	841	568	224	107	22	12	5	2	－	計 Total	
58	101	89	99	90	45	15	6	2	－	1	－	－	徳 島 Tokushima	高 松 Takamatsu
98	146	123	141	105	54	35	11	2	3	1	－	－	香 川 Kagawa	
169	172	194	216	129	88	27	14	1	2	－	1	－	愛 媛 Ehime	
67	84	91	80	69	32	18	7	2	2	－	－	－	高 知 Kochi	
392	503	497	536	393	219	95	38	7	7	2	1	－	計 Total	
694	841	919	964	763	578	234	129	33	10	4	－	－	福 岡 Fukuoka	福 岡 Fukuoka
82	113	126	113	83	36	19	6	1	1	－	－	－	佐 賀 Saga	
142	152	145	149	96	44	29	9	4	－	－	－	－	長 崎 Nagasaki	
918	1, 106	1, 190	1, 226	942	658	282	144	38	11	4	－	－	計 Total	
278	230	297	280	206	143	46	15	4	3	2	－	－	熊 本 Kumamoto	熊 本 Kumamoto
137	152	168	146	107	83	21	12	－	2	－	－	－	大 分 Oita	
162	179	164	150	100	69	23	5	3	2	－	－	－	宮 崎 Miyazaki	
205	226	219	204	145	87	26	9	6	2	－	－	－	鹿児島 Kagoshima	
782	787	848	780	558	382	116	41	13	9	2	－	－	計 Total	
246	325	433	493	405	252	101	27	5	－	2	－	－	沖 縄 Okinawa	沖 縄 Okinawa
18, 865	22, 640	26, 482	30, 079	26, 366	18, 997	8, 446	4, 010	1, 056	418	197	39	25	全 国 計 Grand Total	

(3) 都道府県別の人員（その18）（他の区分に該当しない所得者：還付申告をした者）

Income earners by prefecture (Part 18) (Other income earners: filing returns for refunds)

区 分 Type		合 計 Total	70万円	100万円	150万円	200万円	250万円	300万円	400万円	500万円	600万円	700万円	800万円	1,000万円
			以下 Less than 0.7 million yen	以下 Less than 1 million yen	以下 Less than 1.5 million yen	以下 Less than 2 million yen	以下 Less than 2.5 million yen	以下 Less than 3 million yen	以下 Less than 4 million yen	以下 Less than 5 million yen	以下 Less than 6 million yen	以下 Less than 7 million yen	以下 Less than 8 million yen	以下 Less than 10 million yen
国税局・都道府県 Regional Taxation Bureau / Prefecture														
札 幌 Sapporo	北海道 Hokkaido	9,980	5,805	443	629	415	358	296	427	341	219	181	147	193
仙 台 Sendai	青 森 Aomori	2,090	1,280	97	115	89	71	64	85	64	44	39	25	33
	岩 手 Iwate	2,120	1,226	90	143	80	74	70	128	77	49	33	26	36
	宮 城 Miyagi	3,854	1,933	186	244	188	166	132	210	174	128	97	73	95
	秋 田 Akita	1,427	759	63	91	83	53	61	87	49	38	25	21	33
	山 形 Yamagata	2,298	1,269	123	164	124	92	79	122	73	45	40	33	39
	福 島 Fukushima	3,251	1,534	180	211	178	144	141	202	135	95	79	74	84
	計 Total	15,040	8,001	739	968	742	600	547	834	572	399	313	252	320
関東信越 Kanto Shinetsu	茨 城 Ibaraki	5,813	2,602	300	376	358	293	238	386	286	184	154	121	167
	栃 木 Tochigi	4,037	1,799	238	310	246	191	162	254	189	124	85	75	107
	群 馬 Gunma	4,324	2,077	224	284	221	185	193	287	203	130	109	70	112
	埼 玉 Saitama	18,963	8,935	1,012	1,373	1,016	818	729	1,182	903	612	423	317	493
	新 潟 Niigata	5,477	2,788	283	406	298	271	221	307	202	128	118	87	118
	長 野 Nagano	5,599	2,975	310	407	325	218	178	298	210	152	105	70	128
	計 Total	44,213	21,176	2,367	3,156	2,464	1,976	1,721	2,714	1,993	1,330	994	740	1,125
東 京 Tokyo	千 葉 Chiba	18,024	8,354	1,000	1,220	923	732	671	1,164	821	561	467	385	523
	東 京 Tokyo	60,406	25,706	3,337	3,963	3,117	2,529	2,174	3,507	2,875	2,199	1,658	1,370	2,090
	神奈川 Kanagawa	32,632	15,012	1,890	2,138	1,690	1,416	1,209	1,966	1,481	1,109	866	649	955
	山 梨 Yamanashi	1,590	751	87	119	80	64	63	96	82	42	40	28	40
	計 Total	112,652	49,823	6,314	7,440	5,810	4,741	4,117	6,733	5,259	3,911	3,031	2,432	3,608
金 沢 Kanazawa	富 山 Toyama	3,703	1,778	262	306	223	183	128	202	143	110	79	53	76
	石 川 Ishikawa	2,906	1,496	178	208	145	125	104	160	101	73	47	46	81
	福 井 Fukui	2,116	976	109	137	135	110	79	155	109	61	46	40	46
	計 Total	8,725	4,250	549	651	503	418	311	517	353	244	172	139	203
名古屋 Nagoya	岐 阜 Gifu	6,536	3,433	342	453	349	258	236	364	244	205	137	94	134
	静 岡 Shizuoka	11,797	5,782	664	820	636	560	425	698	492	356	286	207	296
	愛 知 Aichi	31,583	15,404	1,763	2,156	1,691	1,326	1,165	1,796	1,375	1,002	744	595	827
	三 重 Mie	6,094	3,015	350	414	305	285	264	386	295	195	105	92	117
	計 Total	56,010	27,634	3,119	3,843	2,981	2,429	2,090	3,244	2,406	1,758	1,272	988	1,374
大 阪 Osaka	滋 賀 Shiga	4,027	2,026	204	280	210	195	144	232	147	130	99	65	85
	京 都 Kyoto	8,854	4,617	488	554	464	325	283	458	358	272	173	141	194
	大 阪 Osaka	27,302	13,508	1,552	1,883	1,391	1,129	930	1,457	1,095	826	643	531	724
	兵 庫 Hyogo	20,818	10,378	1,137	1,429	1,058	842	682	1,140	905	628	496	355	506
	奈 良 Nara	5,866	2,894	305	414	283	240	208	320	243	211	154	117	147
	和歌山 Wakayama	2,670	1,285	148	182	148	118	106	187	127	99	64	39	55
	計 Total	69,537	34,708	3,834	4,742	3,554	2,849	2,353	3,794	2,875	2,166	1,629	1,248	1,711
広 島 Hiroshima	鳥 取 Tottori	1,417	781	70	93	77	52	52	81	53	33	23	25	16
	島 根 Shimane	1,425	688	94	108	98	68	73	85	55	30	28	21	34
	岡 山 Okayama	5,344	2,683	278	368	297	235	210	335	230	160	96	81	124
	広 島 Hiroshima	7,771	3,961	447	565	387	308	267	444	336	240	186	114	160
	山 口 Yamaguchi	3,380	1,744	207	233	159	136	114	202	136	87	80	48	82
	計 Total	19,337	9,857	1,096	1,367	1,018	799	716	1,147	810	550	413	289	416
高 松 Takamatsu	徳 島 Tokushima	2,441	1,060	119	157	125	119	119	165	108	103	81	52	68
	香 川 Kagawa	3,414	1,858	167	210	185	148	136	172	124	90	69	54	60
	愛 媛 Ehime	3,391	1,799	205	192	175	145	126	170	126	102	73	47	73
	高 知 Kochi	1,480	722	68	116	87	68	68	104	47	52	18	21	28
	計 Total	10,726	5,439	559	675	572	480	449	611	405	347	241	174	229
福 岡 Fukuoka	福 岡 Fukuoka	10,854	5,360	583	706	526	471	404	616	464	339	248	190	258
	佐 賀 Saga	1,544	772	86	100	98	59	55	97	74	56	38	21	22
	長 崎 Nagasaki	1,983	988	123	133	124	81	82	112	67	59	38	26	50
	計 Total	14,381	7,120	792	939	748	611	541	825	605	454	324	237	330
熊 本 Kumamoto	熊 本 Kumamoto	3,379	1,947	158	209	165	119	104	175	108	61	51	49	62
	大 分 Oita	1,725	784	113	130	90	77	69	109	81	53	41	36	59
	宮 崎 Miyazaki	1,557	706	96	116	88	73	74	126	62	59	36	20	28
	鹿児島 Kagoshima	2,016	992	134	136	109	78	71	122	82	54	40	38	57
	計 Total	8,677	4,429	501	591	452	347	318	532	333	227	168	143	206
沖 縄 Okinawa	沖 縄 Okinawa	1,433	619	73	106	82	80	70	95	73	49	37	32	32
全 国 計 Grand Total		370,711	178,861	20,386	25,107	19,341	15,688	13,529	21,473	16,025	11,654	8,775	6,821	9,747

(注) この表は、「(1) 所得階級別人員」を都道府県別に示したものである。

Note: This table shows "(1) Number of income earners by income range" by prefecture.

(単位：人)
(In persons)

1, 200万円 以下 Less than 12 million yen	1, 500万円 以下 Less than 15 million yen	2, 000万円 以下 Less than 20 million yen	3, 000万円 以下 Less than 30 million yen	5, 000万円 以下 Less than 50 million yen	1億円 以下 Less than 0.1 billion yen	2億円 以下 Less than 0.2 billion yen	5億円 以下 Less than 0.5 billion yen	10億円 以下 Less than 1 billion yen	20億円 以下 Less than 2 billion yen	50億円 以下 Less than 5 billion yen	100億円 以下 Less than 10 billion yen	100億円 超 Over 10 billion yen	区 分 Type 国税局・都道府県 Regional Taxation Bureau /Prefecture	
129	128	106	71	38	38	6	9	1	－	－	－	－	北海道 Hokkaido	札幌 Sapporo
18	17	16	14	13	4	2	－	－	－	－	－	－	青 森 Aomori	仙 台 Sendai
20	22	24	16	2	3	1	－	－	－	－	－	－	岩 手 Iwate	
53	61	49	35	12	9	6	1	2	－	－	－	－	宮 城 Miyagi	
16	21	12	9	2	2	2	－	－	－	－	－	－	秋 田 Akita	
27	20	20	12	7	4	4	1	－	－	－	－	－	山 形 Yamagata	
53	51	37	32	14	6	1	－	－	－	－	－	－	福 島 Fukushima	
187	192	158	118	50	28	16	2	2	－	－	－	－	計 Total	
97	87	79	46	27	7	4	－	1	－	－	－	－	茨 城 Ibaraki	関東信越 Kanto Shinetsu
57	76	55	43	15	9	2	－	－	－	－	－	－	栃 木 Tochigi	
49	52	54	31	21	12	5	5	－	－	－	－	－	群 馬 Gunma	
314	257	249	177	82	40	18	9	4	－	－	－	－	埼 玉 Saitama	
62	58	59	35	19	12	3	2	－	－	－	－	－	新 潟 Niigata	
63	54	49	32	13	7	3	1	1	－	－	－	－	長 野 Nagano	
642	584	545	364	177	87	35	17	6	－	－	－	－	計 Total	
320	273	245	196	83	52	18	13	2	1	－	－	－	千 葉 Chiba	東 京 Tokyo
1, 320	1, 275	1, 218	942	519	319	174	82	21	8	3	－	－	東 京 Tokyo	
619	495	490	325	162	105	33	13	5	1	2	1	－	神奈川 Kanagawa	
28	24	17	13	10	5	－	1	－	－	－	－	－	山 梨 Yamanashi	
2, 287	2, 067	1, 970	1, 476	774	481	225	109	28	10	5	1	－	計 Total	
54	33	41	14	8	6	2	1	1	－	－	－	－	富 山 Toyama	金 沢 Kanazawa
38	28	33	14	13	13	3	－	－	－	－	－	－	石 川 Ishikawa	
39	21	20	15	9	8	1	－	－	－	－	－	－	福 井 Fukui	
131	82	94	43	30	27	6	1	1	－	－	－	－	計 Total	
89	87	56	27	16	5	5	2	－	－	－	－	－	岐 阜 Gifu	名古屋 Nagoya
152	143	120	80	41	26	8	4	1	－	－	－	－	静 岡 Shizuoka	
502	406	357	225	111	90	29	13	5	1	－	－	－	愛 知 Aichi	
84	75	57	35	12	5	3	－	－	－	－	－	－	三 重 Mie	
827	711	590	367	180	126	45	19	6	1	－	－	－	計 Total	
48	50	47	38	15	7	5	－	－	－	－	－	－	滋 賀 Shiga	大 阪 Osaka
128	123	109	76	42	30	11	6	－	1	1	－	－	京 都 Kyoto	
410	384	353	230	118	89	33	11	3	1	1	－	－	大 阪 Osaka	
341	307	261	187	87	48	20	9	1	1	－	－	－	兵 庫 Hyogo	
79	74	75	50	24	22	5	1	－	－	－	－	－	奈 良 Nara	
32	28	18	18	9	4	3	－	－	－	－	－	－	和歌山 Wakayama	
1, 038	966	863	599	295	200	77	27	4	3	2	－	－	計 Total	
18	17	13	9	2	1	1	－	－	－	－	－	－	鳥 取 Tottori	広 島 Hiroshima
14	11	8	5	3	2	－	－	－	－	－	－	－	島 根 Shimane	
72	54	55	38	14	8	3	3	－	－	－	－	－	岡 山 Okayama	
106	78	64	47	31	20	7	1	－	1	－	1	－	広 島 Hiroshima	
37	40	31	20	14	5	3	2	－	－	－	－	－	山 口 Yamaguchi	
247	200	171	119	64	36	14	6	－	1	－	1	－	計 Total	
49	45	31	21	9	7	3	－	－	－	－	－	－	徳 島 Tokushima	高 松 Takamatsu
37	39	32	19	7	4	3	－	－	－	－	－	－	香 川 Kagawa	
43	40	35	24	8	4	3	1	－	－	－	－	－	愛 媛 Ehime	
20	29	15	8	3	3	1	1	－	－	1	－	－	高 知 Kochi	
149	153	113	72	27	18	10	2	－	－	1	－	－	計 Total	
166	184	143	101	51	32	11	1	－	－	－	－	－	福 岡 Fukuoka	福 岡 Fukuoka
19	21	13	4	7	1	1	－	－	－	－	－	－	佐 賀 Saga	
30	20	14	17	8	6	4	－	－	－	1	－	－	長 崎 Nagasaki	
215	225	170	122	66	39	16	1	－	－	1	－	－	計 Total	
40	50	37	23	10	8	3	－	－	－	－	－	－	熊 本 Kumamoto	熊 本 Kumamoto
34	13	18	6	7	1	2	2	－	－	－	－	－	大 分 Oita	
14	21	17	12	2	3	3	－	1	－	－	－	－	宮 崎 Miyazaki	
27	26	22	20	3	3	2	－	－	－	－	－	－	鹿児島 Kagoshima	
115	110	94	61	22	15	10	2	1	－	－	－	－	計 Total	
18	21	19	14	6	5	1	1	－	－	－	－	－	沖 縄 Okinawa	沖 縄 Okinawa
5, 985	5, 439	4, 893	3, 426	1, 729	1, 100	461	196	49	15	9	2	－	全 国 計 Grand Total	

2-3 所得種類別人員、所得金額

Number of income earners by Income Type, and Amount of Income

(1) 所得種類別内訳

Breakdown by income type

区 分 Type	人員 Number of taxpayers	主たるもの Main		申告納税額 のある者 Number of taxpayers who have income tax self-assessment	主たるもの Main		還付申告 をした者 Number of filing returns for refund	主たるもの Main	
	人 Person	人 Person	人 Person	人 Person	人 Person	人 Person	人 Person	人 Person	人 Person
事業所得 Operating income	4,609,322	3,893,286	716,036	2,082,365	1,765,660	316,705	1,218,332	898,964	319,368
うち営業等所得 Business income	4,119,127	3,601,692	517,435	1,851,399	1,627,938	223,461	1,073,625	836,682	236,943
うち農業所得 Farm income	490,195	291,594	198,601	230,966	137,722	93,244	144,707	62,282	82,425
利子所得 Interest income	18,328	1,524	16,804	10,491	538	9,953	6,474	535	5,939
配当所得等 Dividend income, etc.	1,746,283	247,730	1,498,553	420,896	8,937	411,959	1,316,088	235,452	1,080,636
不動産所得 Real estate income	3,252,760	1,533,863	1,718,897	2,185,821	1,052,800	1,133,021	625,052	132,104	492,948
給与所得 Employment income	12,712,024	11,013,199	1,698,825	3,573,501	2,612,128	961,373	8,494,840	7,836,875	657,965
総合譲渡所得 Comprehensive capital gains	59,269	13,843	45,426	36,452	7,328	29,124	14,229	2,315	11,914
一時所得 Occasional income	213,990	56,381	157,609	128,966	34,353	94,613	63,990	9,677	54,313
雑所得 Miscellaneous income	9,175,519	5,650,642	3,524,877	2,759,468	792,182	1,967,286	5,426,330	4,059,233	1,367,097
(損益通算等による差額) (Difference by aggregation of profit and loss, etc.)									
合 計 Total	31,787,495	22,410,468	9,377,027	11,197,960	6,273,926	4,924,034	17,165,335	13,175,155	3,990,180
分離短期譲渡所得 Short term separate capital gains	16,524	4,798	11,726	13,283	3,801	9,482	2,344	376	1,968
分離長期譲渡所得 Long term separate capital gains	328,766	242,800	85,966	301,745	230,387	71,358	14,977	3,157	11,820
株式等の譲渡所得等 Capital gains of stocks, etc.	635,117	158,585	476,532	217,915	55,720	162,195	405,818	96,428	309,390
山林所得 Timber income	4,990	1,668	3,322	3,267	1,109	2,158	1,201	247	954
退職所得 Retirement income	57,506	24,599	32,907	13,446	3,827	9,619	43,750	20,696	23,054
総 計 Grand total	32,830,398	22,842,918	9,987,480	11,747,616	6,568,770	5,178,846	17,633,425	13,296,059	4,337,366

調査対象等： 令和3年分の申告所得税について、令和4年4月30日までに申告又は処理（更正、決定等）した者の令和4年6月30日現在の総所得金額等を所得の種類別に区分して、人員、所得金額、損失の状況を示したものである。

(注) 1 1人で2以上の種類の所得を併有する場合は、各種類の所得のうち最も大きいものを「主たるもの」欄に、その他のものを「従たるもの」欄に、それぞれ該当する種類ごとに1人として掲げた。

また、所得金額は、主たるもの及び従たるものを区分することなく、各種類ごとの所得金額の合計額を掲げた。

2 「配当所得等」には、特定公社債等に係る利子所得も含まれている。

Subject of survey: With respect to the persons who filed final returns or whose cases processed (correction or determination) were completed for 2021 by April 30, 2022, statistics of number of taxpayers, amount of income, total losses is shown by type of income composing total net income as of June 30, 2022.

Note: 1 When one person has two or more types of income, for the income type which accounts for the largest part of his income the person is counted in the column of "Main" and for the other income types the person is also counted in "Secondary". Amount of income represents the total amount of income of each type without regarding the distinction between "Main" and "Secondary".

2 Dividend income, etc. includes interest income from public and corporate bonds.

所得金額			(別掲) 損失額のある者 (Separate tabulation) Taxpayers with losses						区 分	
申告納税額のある者	還付申告をした者	人員	申告納税額のある者	還付申告をした者	損失額計	申告納税額のある者	還付申告をした者			
Amount of income	Number of taxpayers who have income tax self-assessment	Number of filing returns for refund	Number of taxpayers	Number of taxpayers who have income tax self-assessment	Number of filing returns for refund	Total losses	Number of taxpayers who have income tax self-assessment	Number of filing returns for refund	Type	
百万円 Million yen	百万円 Million yen	百万円 Million yen	人 Person	人 Person	人 Person	百万円 Million yen	百万円 Million yen	百万円 Million yen		
11,524,709	8,574,211	2,102,479	1,532,867	205,141	811,386	1,318,698	163,387	693,266	事業所得 Operating income	
10,781,150	7,964,071	2,025,801	946,776	71,584	450,871	943,617	84,136	468,442	うち営業等所得 Business income	
743,558	610,140	76,677	586,091	133,557	360,515	375,080	79,251	224,825	うち農業所得 Farm income	
67,084	10,302	2,150	－	－	－	－	－	－	利子所得 Interest income	
1,558,975	799,603	756,929	－	－	－	－	－	－	配当所得等 Dividend income, etc.	
6,954,030	6,255,887	420,893	389,977	49,838	273,083	398,735	41,740	296,146	不動産所得 Real estate income	
54,413,215	18,447,146	34,710,249	－	－	－	－	－	－	給与所得 Employment income	
92,653	73,088	13,289	12,359	5,314	4,501	11,609	3,331	5,416	総合譲渡所得 Comprehensive capital gains	
267,069	224,483	32,510	－	－	－	－	－	－	一時所得 Occasional income	
10,050,518	3,501,994	6,216,885	－	－	－	－	－	－	雑所得 Miscellaneous income	
881,085	92,234	348,922				1,102,035	322,060	617,083	(損益通算等による差額) (Difference by aggregation of profit and loss, etc.)	
85,809,337	37,978,949	44,604,305	1,935,203	260,293	1,088,970	2,831,077	530,518	1,611,911	合計 Total	
70,159	65,068	4,169	1,934	767	860	－	－	－	分離短期譲渡所得 Short term separate capital gains	
4,740,413	4,677,613	48,832	16,490	4,718	8,348	－	－	－	分離長期譲渡所得 Long term separate capital gains	
4,720,361	3,954,619	758,342	－	－	－	－	－	－	株式等の譲渡所得等 Capital gains of stocks, etc.	
5,800	4,924	601	327	84	203	－	－	－	山林所得 Timber income	
333,975	133,554	199,627	－	－	－	－	－	－	退職所得 Retirement income	
95,680,045	46,814,728	45,615,876	1,953,954	265,862	1,098,381	2,831,077	530,518	1,611,911	総計 Grand total	

(2) 所得種類別人員、所得金額の累年比較（その1）（合計）
Yearly comparison of numbers of income earners by income type and amount of income (Part 1: Total)

① 人 員

Number of taxpayers

(単位：人)

(In persons)

区 分 Type	平成29年分 2017		平成30年分 2018		令和元年分 2019		令和2年分 2020		令和3年分 2021	
	主たるもの Main	従たるもの Secondary	主たるもの Main	従たるもの Secondary	主たるもの Main	従たるもの Secondary	主たるもの Main	従たるもの Secondary	主たるもの Main	従たるもの Secondary
事 業 所 得 Operating income	3,761,692	外 Excluding 1,349,783 760,689	3,746,948	外 Excluding 1,379,590 739,368	3,699,897	外 Excluding 1,368,758 722,796	3,955,099	外 Excluding 1,389,022 783,936	3,893,286	外 Excluding 1,532,867 716,036
うち 営業等所得 Business income	3,414,634	798,140 475,614	3,414,818	817,553 475,802	3,381,739	809,731 474,384	3,641,775	834,197 549,536	3,601,692	946,776 517,435
うち 農業所得 Farm income	347,058	551,643 285,075	332,130	562,037 263,566	318,158	559,027 248,412	313,324	554,825 234,400	291,594	586,091 198,601
利 子 所 得 Interest income	1,831	16,230	1,858	16,351	1,757	16,450	1,633	16,670	1,524	16,804
配 当 所 得 等 Dividend income, etc.	224,696	1,342,260	223,809	1,329,155	237,699	1,350,469	222,685	1,401,719	247,730	1,498,553
不 動 産 所 得 Real estate income	1,575,426	362,533 1,701,753	1,580,292	366,124 1,697,615	1,567,204	371,544 1,676,547	1,548,670	381,860 1,708,178	1,533,863	389,977 1,718,897
給 与 所 得 Employment income	10,096,454	1,543,134	10,356,432	1,539,656	10,388,344	1,536,665	10,657,670	1,681,323	11,013,199	1,698,825
総 合 譲 渡 所 得 Comprehensive capital gains	10,439	15,111 34,437	10,255	14,717 35,185	12,901	14,248 39,422	15,546	13,860 42,487	13,843	12,359 45,426
一 時 所 得 Occasional income	61,466	158,440	66,472	193,382	61,990	155,697	65,706	197,546	56,381	157,609
雑 所 得 Miscellaneous income	5,807,982	3,239,220	5,834,141	3,257,369	5,714,874	3,271,161	5,651,739	3,416,303	5,650,642	3,524,877
合 計 Total	21,539,986	1,727,427 8,796,163	21,820,207	1,760,431 8,808,081	21,684,666	1,754,550 8,769,207	22,118,748	1,784,742 9,248,162	22,410,468	1,935,203 9,377,027
分離短期譲渡所得 Short term separate capital gains	5,008	1,852 10,644	4,934	1,809 10,873	4,428	1,788 10,251	4,220	1,820 9,845	4,798	1,934 11,726
分離長期譲渡所得 Long term separate capital gains	239,667	19,008 72,034	249,074	18,062 75,153	239,913	17,535 75,632	217,736	16,038 76,331	242,800	16,490 85,966
株式等の譲渡所得等 Capital gains of stocks, etc.	142,077	357 396,185	95,550	460 305,926	85,375	342 301,573	119,921	385 368,003	158,585	327 476,532
山 林 所 得 Timber income	1,234	2,761	1,362	2,982	1,350	2,905	1,039	2,488	1,668	3,322
退 職 所 得 Retirement income	18,391	17,246	17,577	18,500	16,352	18,608	16,890	21,808	24,599	32,907
総 計 Grand Total	21,946,363	1,748,644 9,295,033	22,188,704	1,780,762 9,221,515	22,032,084	1,774,215 9,178,176	22,478,554	1,802,986 9,726,637	22,842,918	1,953,954 9,987,480

(注) 1 この表は、「(1) 所得種類別内訳」の累年比較を示したものである。

2 外書は、損失額のある者の人員を掲げた。

3 「配当所得等」には、特定公社債等に係る利子所得も含まれている。

Note: 1 This table shows yearly comparison of “(1) Breakdown by income type”.

2 “Excluding” shows the amount of losses of those who have losses.

3 Dividend income, etc. includes interest income from public and corporate bonds.

② 所得金額

Amount of income

(単位：百万円)

(In millions of yen)

区 分 Type	平成29年分 2017		平成30年分 2018		令和元年分 2019		令和2年分 2020		令和3年分 2021	
	外 Excluding		外 Excluding		外 Excluding		外 Excluding		外 Excluding	
事業所得 Operating income	1,259,125	9,837,494	1,131,690	9,830,767	1,138,673	9,872,644	1,203,787	10,585,408	1,318,698	11,524,709
うち営業等所得 Business income	892,645	8,925,160	808,322	9,011,104	800,594	9,121,130	865,842	9,792,456	943,617	10,781,150
うち農業所得 Farm income	366,479	912,333	323,368	819,663	338,079	751,514	337,945	792,952	375,080	743,558
利子所得 Interest income	-	17,284	-	16,528	-	16,322	-	13,682	-	67,084
配当所得等 Dividend income, etc.	-	1,285,493	-	1,341,948	-	1,312,316	-	1,339,882	-	1,558,975
不動産所得 Real estate income	366,114	6,921,292	393,618	6,932,981	410,227	6,903,837	421,885	6,939,838	398,735	6,954,030
給与所得 Employment income	-	47,291,641	-	49,112,013	-	49,497,742	-	51,575,882	-	54,413,215
総合譲渡所得 Comprehensive capital gains	12,335	71,956	13,472	63,474	12,605	75,787	12,942	91,774	11,609	92,653
一時所得 Occasional income	-	275,522	-	300,807	-	279,120	-	281,740	-	267,069
雑所得 Miscellaneous income	-	9,440,358	-	9,335,203	-	9,026,879	-	9,632,829	-	10,050,518
(損益通算等による差額) (Difference by aggregation of profit and loss, etc.)	937,688	856,694	588,701	713,936	622,978	708,815	824,492	888,000	1,102,035	881,085
合 計 Total	2,575,262	75,997,734	2,127,481	77,647,657	2,184,483	77,693,461	2,463,106	81,349,035	2,831,077	85,809,337
分離短期譲渡所得 Short term separate capital gains	-	80,472	-	82,389	-	69,051	-	64,482	-	70,159
分離長期譲渡所得 Long term separate capital gains	-	4,682,324	-	4,982,668	-	4,814,595	-	4,084,514	-	4,740,413
株式等の譲渡所得等 Capital gains of stocks, etc.	-	3,660,929	-	3,270,368	-	3,345,848	-	3,606,359	-	4,720,361
山林所得 Timber income	-	4,592	-	5,114	-	5,102	-	3,643	-	5,800
退職所得 Retirement income	-	173,266	-	182,789	-	177,087	-	209,366	-	333,975
総 計 Grand Total	2,575,262	84,599,318	2,127,481	86,170,984	2,184,483	86,105,145	2,463,106	89,317,400	2,831,077	95,680,045

- (注) 1 この表は、「(1) 所得種類別内訳」の累年比較を示したものである。
 2 外書は、損失額のある者の損失額を掲げた。
 3 「配当所得等」には、特定公社債等に係る利子所得も含まれている。

Note: 1 This table shows yearly comparison of “(1) Breakdown by income type”.
 2 “Excluding” shows the amount of losses of those who have losses.
 3 Dividend income, etc. includes interest income from public and corporate bonds.

(2) 所得種類別人員、所得金額の累年比較（その2）（申告納税額のある者）

Yearly comparison of numbers of income earners by income type and amount of income (Part2: Taxpayers who have income tax self-assessment)

① 人 員

(単位：人)

Number of taxpayers

(In persons)

区 分 Type	平成29年分 2017		平成30年分 2018		令和元年分 2019		令和2年分 2020		令和3年分 2021	
	主たるもの Main	従たるもの Secondary	主たるもの Main	従たるもの Secondary	主たるもの Main	従たるもの Secondary	主たるもの Main	従たるもの Secondary	主たるもの Main	従たるもの Secondary
事業所得 Operating income	1,708,861	外 Excluding 200,027 336,716	1,691,998	外 Excluding 199,327 321,096	1,678,957	外 Excluding 196,246 312,141	1,819,381	外 Excluding 203,295 360,385	1,765,660	外 Excluding 205,141 316,705
うち営業等所得 Business income	1,527,435	66,715 197,785	1,525,761	66,632 195,449	1,526,256	64,812 194,587	1,662,498	70,122 246,623	1,627,938	71,584 223,461
うち農業所得 Farm income	181,426	133,312 138,931	166,237	132,695 125,647	152,701	131,434 117,554	156,883	133,173 113,762	137,722	133,557 93,244
利子所得 Interest income	692	9,684	676	9,635	655	9,583	561	9,633	538	9,953
配当所得等 Dividend income, etc.	7,685	389,154	7,748	380,827	8,018	376,761	7,692	396,884	8,937	411,959
不動産所得 Real estate income	1,093,832	47,096 1,135,701	1,094,693	46,178 1,126,239	1,087,339	44,448 1,106,492	1,061,489	46,374 1,131,892	1,052,800	49,838 1,133,021
給与所得 Employment income	2,515,871	854,901	2,539,435	846,554	2,508,745	844,021	2,578,469	944,562	2,612,128	961,373
総合譲渡所得 Comprehensive capital gains	5,161	6,711 22,497	4,770	6,367 22,711	6,823	6,414 25,595	9,056	5,988 27,894	7,328	5,314 29,124
一時所得 Occasional income	39,357	102,795	42,701	125,917	40,551	100,530	37,221	121,934	34,353	94,613
雑所得 Miscellaneous income	748,538	1,834,540	722,388	1,845,361	703,125	1,842,667	801,079	1,921,741	792,182	1,967,286
合 計 Total	6,119,997	253,834 4,685,988	6,104,409	251,872 4,678,340	6,034,213	247,108 4,617,790	6,314,948	255,657 4,914,925	6,273,926	260,293 4,924,034
分離短期譲渡所得 Short term separate capital gains	4,155	751 8,726	4,031	721 8,932	3,543	755 8,355	3,312	714 7,901	3,801	767 9,482
分離長期譲渡所得 Long term separate capital gains	229,730	5,173 60,400	238,584	4,922 62,848	229,504	4,828 62,728	206,720	4,482 63,163	230,387	4,718 71,358
株式等の譲渡所得等 Capital gains of stocks, etc.	56,409	101 145,910	40,222	111 111,806	35,464	82 100,376	46,634	1 137,064	55,720	162,195
山林所得 Timber income	802	1,899	867	1,996	883	1,947	627	89 1,670	1,109	84 2,158
退職所得 Retirement income	1,823	4,968	1,931	5,467	1,982	5,363	2,454	6,198	3,827	9,619
総 計 Grand Total	6,412,916	259,859 4,907,891	6,390,044	257,626 4,869,389	6,305,589	252,773 4,796,559	6,574,695	260,943 5,130,921	6,568,770	265,862 5,178,846

(注) 1 この表は、「(1) 所得種類別内訳」の累年比較を示したものである。

2 外書は、損失額のある者の人員を掲げた。

3 「配当所得等」には、特定公社債等に係る利子所得も含まれている。

Note: 1 This table shows yearly comparison of “(1) Breakdown by income type”.

2 “Excluding” shows the amount of losses of those who have losses.

3 Dividend income, etc. includes interest income from public and corporate bonds.

② 所得金額

Amount of income

(単位：百万円)
(In millions of yen)

区 分 Type	平成29年分 2017		平成30年分 2018		令和元年分 2019		令和2年分 2020		令和3年分 2021	
	外 Excluding		外 Excluding		外 Excluding		外 Excluding		外 Excluding	
事業所得 Operating income	145,581	7,011,942	146,920	6,986,947	145,486	7,056,243	146,261	7,556,028	163,387	8,574,211
うち営業等所得 Business income	72,951	6,254,974	72,236	6,318,829	69,196	6,450,504	69,930	6,905,902	84,136	7,964,071
うち農業所得 Farm income	72,631	756,968	74,684	668,118	76,290	605,740	76,331	650,126	79,251	610,140
利子所得 Interest income	-	14,068	-	13,274	-	13,052	-	10,715	-	10,302
配当所得等 Dividend income, etc.	-	685,605	-	812,235	-	720,375	-	770,131	-	799,603
不動産所得 Real estate income	42,464	6,242,758	42,616	6,256,065	42,348	6,228,228	45,186	6,248,404	41,740	6,255,887
給与所得 Employment income	-	17,029,883	-	17,386,228	-	17,098,490	-	17,714,214	-	18,447,146
総合譲渡所得 Comprehensive capital gains	4,028	53,724	3,526	46,346	3,560	60,769	3,339	74,461	3,331	73,088
一時所得 Occasional income	-	227,811	-	250,259	-	232,493	-	230,701	-	224,483
雑所得 Miscellaneous income	-	2,774,274	-	2,698,160	-	2,578,371	-	3,023,410	-	3,501,994
(損益通算等による差額) (Difference by aggregation of profit and loss, etc.)	237,615	70,409	170,777	69,314	169,136	65,575	238,481	100,826	322,060	92,234
合 計 Total	429,688	34,110,475	363,839	34,518,828	360,530	34,053,597	433,267	35,728,890	530,518	37,978,949
分離短期譲渡所得 Short term separate capital gains	-	74,393	-	77,238	-	65,081	-	60,854	-	65,068
分離長期譲渡所得 Long term separate capital gains	-	4,640,291	-	4,942,219	-	4,765,427	-	4,043,105	-	4,677,613
株式等の譲渡所得等 Capital gains of stocks, etc.	-	3,051,459	-	2,949,602	-	3,039,911	-	3,093,880	-	3,954,619
山林所得 Timber income	-	3,998	-	4,457	-	4,305	-	3,062	-	4,924
退職所得 Retirement income	-	62,575	-	71,307	-	69,018	-	83,122	-	133,554
総 計 Grand Total	429,688	41,943,190	363,839	42,563,650	360,530	41,997,339	433,267	43,012,913	530,518	46,814,728

- (注) 1 この表は、「(1) 所得種類別内訳」の累年比較を示したものである。
2 外書は、損失額のある者の損失額を掲げた。
3 「配当所得等」には、特定公社債等に係る利子所得も含まれている。

Note: 1 This table shows yearly comparison of “(1) Breakdown by income type”.
2 “Excluding” shows the amount of losses of those who have losses.
3 Dividend income, etc. includes interest income from public and corporate bonds.

(2) 所得種類別人員、所得金額の累年比較（その3）（還付申告をした者）
 Yearly comparison of numbers of income earners by income type and amount of income (Part3: Filing returns for refund)

① 人 員

(単位：人)

Number of taxpayers

(In persons)

区 分 Type	平成29年分 2017		平成30年分 2018		令和元年分 2019		令和2年分 2020		令和3年分 2021	
	主たるもの Main	従たるもの Secondary	主たるもの Main	従たるもの Secondary	主たるもの Main	従たるもの Secondary	主たるもの Main	従たるもの Secondary	主たるもの Main	従たるもの Secondary
事業所得 Operating income	864, 018	外 Excluding 708, 381 344, 550	874, 627	外 Excluding 732, 122 341, 105	874, 329	外 Excluding 735, 317 336, 132	903, 100	外 Excluding 728, 155 337, 252	898, 964	外 Excluding 811, 386 319, 368
うち営業等所得 Business income	793, 017	368, 708 226, 350	802, 871	384, 943 229, 718	804, 145	392, 243 230, 578	837, 193	390, 586 241, 894	836, 682	450, 871 236, 943
うち農業所得 Farm income	71, 001	339, 673 118, 200	71, 756	347, 179 111, 387	70, 184	343, 074 105, 554	65, 907	337, 569 95, 358	62, 282	82, 425
利子所得 Interest income	652	5, 779	694	5, 963	646	6, 103	601	6, 202	535	5, 939
配当所得等 Dividend income, etc.	214, 406	948, 136	212, 598	942, 492	226, 528	968, 415	211, 263	998, 676	235, 452	1, 080, 636
不動産所得 Real estate income	133, 602	247, 910 482, 175	135, 473	252, 292 485, 255	137, 617	260, 474 485, 445	134, 194	267, 428 481, 908	132, 104	273, 083 492, 948
給与所得 Employment income	7, 116, 082	627, 126	7, 328, 264	630, 986	7, 399, 957	630, 686	7, 536, 936	654, 941	7, 836, 875	657, 965
総合譲渡所得 Comprehensive capital gains	1, 874	5, 425 8, 672	1, 936	5, 482 8, 991	2, 244	5, 103 10, 204	2, 396	5, 060 10, 860	2, 315	4, 501 11, 914
一時所得 Occasional income	10, 625	47, 598	11, 410	58, 109	10, 399	47, 907	12, 851	64, 313	9, 677	54, 313
雑所得 Miscellaneous income	4, 374, 069	1, 236, 432	4, 406, 290	1, 244, 077	4, 304, 912	1, 262, 419	4, 119, 355	1, 303, 975	4, 059, 233	1, 367, 097
合 計 Total	12, 715, 328	961, 716 3, 700, 468	12, 971, 292	989, 896 3, 716, 978	12, 956, 632	1, 000, 894 3, 747, 311	12, 920, 696	1, 000, 643 3, 858, 127	13, 175, 155	1, 088, 970 3, 990, 180
分離短期譲渡所得 Short term separate capital gains	342	747 1, 666	397	779 1, 700	411	728 1, 667	372	803 1, 693	376	860 1, 968
分離長期譲渡所得 Long term separate capital gains	2, 583	10, 596 9, 597	2, 779	9, 852 10, 094	2, 852	9, 402 10, 709	2, 932	8, 520 10, 644	3, 157	8, 348 11, 820
株式等の譲渡所得等 Capital gains of stocks, etc.	79, 792	220 245, 354	51, 122	310 190, 594	46, 035	221 197, 820	67, 858	264 226, 767	96, 428	203 309, 390
山林所得 Timber income	159	705	205	780	233	798	195	659	247	954
退職所得 Retirement income	16, 478	12, 084	15, 561	12, 831	14, 288	13, 069	14, 369	15, 419	20, 696	23, 054
総 計 Grand Total	12, 814, 682	973, 279 3, 969, 874	13, 041, 356	1, 000, 837 3, 932, 977	13, 020, 451	1, 011, 245 3, 971, 374	13, 006, 422	1, 010, 230 4, 113, 309	13, 296, 059	1, 098, 381 4, 337, 366

- (注) 1 この表は、「(1) 所得種類別内訳」の累年比較を示したものである。
 2 外書は、損失額のある者の人員を掲げた。
 3 「配当所得等」には、特定公社債等に係る利子所得も含まれている。

Note: 1 This table shows yearly comparison of “(1) Breakdown by income type”.
 2 “Excluding” shows the amount of losses of those who have losses.
 3 Dividend income, etc. includes interest income from public and corporate bonds.

② 所得金額

Amount of income

(単位：百万円)
(In millions of yen)

区 分 Type	平成29年分 2017		平成30年分 2018		令和元年分 2019		令和2年分 2020		令和3年分 2021	
	外 Excluding		外 Excluding		外 Excluding		外 Excluding		外 Excluding	
事業所得 Operating income	575,226	2,034,917	602,654	2,049,838	616,215	2,042,191	625,089	2,164,187	693,266	2,102,479
うち営業等所得 Business income	399,998	1,942,221	412,956	1,957,994	420,085	1,954,725	426,952	2,080,257	468,442	2,025,801
うち農業所得 Farm income	175,228	92,695	189,697	91,843	196,130	87,466	198,137	83,930	224,825	76,677
利子所得 Interest income	-	2,847	-	2,869	-	2,928	-	2,634	-	2,150
配当所得等 Dividend income, etc.	-	597,772	-	527,431	-	589,666	-	567,419	-	756,929
不動産所得 Real estate income	261,646	414,372	287,132	409,471	304,845	412,811	315,065	410,494	296,146	420,893
給与所得 Employment income	-	29,249,285	-	30,636,823	-	31,342,423	-	32,657,843	-	34,710,249
総合譲渡所得 Comprehensive capital gains	5,852	13,683	7,673	12,295	6,734	10,493	7,288	11,724	5,416	13,289
一時所得 Occasional income	-	36,823	-	39,414	-	35,679	-	38,767	-	32,510
雑所得 Miscellaneous income	-	6,396,028	-	6,367,471	-	6,181,868	-	6,285,227	-	6,216,885
(損益通算等による差額) (Difference by aggregation of profit and loss, etc.)	608,702	253,197	334,976	268,145	370,866	272,802	483,553	367,724	617,083	348,922
合 計 Total	1,451,427	38,998,923	1,232,435	40,313,756	1,298,661	40,890,860	1,430,995	42,506,019	1,611,911	44,604,305
分離短期譲渡所得 Short term separate capital gains	-	5,512	-	4,488	-	3,289	-	3,008	-	4,169
分離長期譲渡所得 Long term separate capital gains	-	30,992	-	28,997	-	37,728	-	30,749	-	48,832
株式等の譲渡所得等 Capital gains of stocks, etc.	-	598,829	-	312,945	-	293,720	-	503,528	-	758,342
山林所得 Timber income	-	431	-	468	-	639	-	424	-	601
退職所得 Retirement income	-	109,730	-	110,830	-	107,220	-	125,658	-	199,627
総 計 Grand Total	1,451,427	39,744,418	1,232,435	40,771,483	1,298,661	41,333,456	1,430,995	43,169,387	1,611,911	45,615,876

(注) 1 この表は、「(1) 所得種類別内訳」の累年比較を示したものである。
2 外書は、損失額のある者の損失額を掲げた。
3 「配当所得等」には、特定公社債等に係る利子所得も含まれている。

Note: 1 This table shows yearly comparison of “(1) Breakdown by income type”.
2 “Excluding” shows the amount of losses of those who have losses.
3 Dividend income, etc. includes interest income from public and corporate bonds.

(3) 都道府県別の人員、所得金額（その１）（合計）

Number of income earners and amount of income by prefecture (Part 1 : Total)

所得種類 Income type		合 計 Total			事 業 所 得 Operating income		
		人 員 Number of taxpayers	主たるもの Main	所得金額 Amount of income	人 員 Number of taxpayers	主たるもの Main	所得金額 Amount of income
国税局・都道府県 Regional Taxation Bureau / Prefecture							
		人 Person	人 Person	百万円 Million yen	人 Person	人 Person	百万円 Million yen
札幌 Sapporo	北海道 Hokkaido	1, 171, 865	822, 357	2, 883, 466	171, 652	151, 950	488, 935
仙台 Sendai	青森 Aomori	288, 460	207, 118	568, 980	53, 216	44, 242	103, 314
	岩手 Iwate	320, 657	218, 140	599, 928	50, 606	36, 584	82, 405
	宮城 Miyagi	556, 814	387, 314	1, 356, 265	80, 297	61, 879	164, 057
	秋田 Akita	251, 744	172, 226	457, 184	39, 746	29, 414	65, 051
	山形 Yamagata	300, 740	198, 066	552, 905	48, 802	37, 394	85, 575
	福島 Fukushima	443, 395	301, 926	950, 386	69, 326	54, 017	127, 860
	計 Total	2, 161, 810	1, 484, 790	4, 485, 647	341, 993	263, 530	628, 263
関東信越 Kanto Shinetsu	茨城 Ibaraki	697, 091	501, 078	1, 724, 599	103, 764	86, 149	230, 280
	栃木 Tochigi	462, 169	322, 913	1, 134, 126	70, 364	58, 182	152, 867
	群馬 Gunma	461, 112	320, 034	1, 125, 944	72, 182	60, 942	154, 938
	埼玉 Saitama	1, 829, 448	1, 306, 878	5, 337, 534	235, 667	204, 226	627, 529
	新潟 Niigata	564, 250	374, 899	1, 137, 100	80, 140	62, 680	143, 578
	長野 Nagano	582, 849	390, 638	1, 231, 285	85, 340	68, 484	165, 135
	計 Total	4, 596, 919	3, 216, 440	11, 690, 589	647, 457	540, 663	1, 474, 327
東京 Tokyo	千葉 Chiba	1, 567, 502	1, 119, 929	4, 721, 196	196, 562	167, 380	517, 780
	東京 Tokyo	4, 639, 190	3, 190, 719	20, 818, 156	575, 741	493, 213	2, 048, 381
	神奈川 Kanagawa	2, 545, 896	1, 793, 484	8, 616, 897	282, 708	244, 244	817, 687
	山梨 Yamanashi	222, 730	155, 226	514, 579	41, 445	34, 388	87, 938
	計 Total	8, 975, 318	6, 259, 358	34, 670, 828	1, 096, 456	939, 225	3, 471, 786
金沢 Kanazawa	富山 Toyama	281, 393	183, 181	606, 366	39, 393	29, 090	80, 254
	石川 Ishikawa	296, 248	198, 955	696, 797	43, 170	36, 240	94, 485
	福井 Fukui	211, 280	136, 032	458, 294	31, 701	24, 931	61, 219
	計 Total	788, 921	518, 168	1, 761, 456	114, 264	90, 261	235, 958
名古屋 Nagoya	岐阜 Gifu	551, 855	370, 622	1, 323, 408	76, 829	64, 108	190, 411
	静岡 Shizuoka	971, 845	651, 720	2, 360, 803	137, 496	116, 539	315, 215
	愛知 Aichi	1, 997, 250	1, 356, 495	6, 259, 967	238, 487	205, 282	721, 084
	三重 Mie	461, 126	320, 764	1, 124, 527	62, 475	52, 967	153, 577
	計 Total	3, 982, 076	2, 699, 601	11, 068, 705	515, 287	438, 896	1, 380, 287
大阪 Osaka	滋賀 Shiga	358, 372	250, 123	942, 885	46, 192	37, 152	100, 401
	京都 Kyoto	656, 348	458, 746	1, 877, 273	94, 881	82, 983	222, 931
	大阪 Osaka	2, 100, 199	1, 517, 739	6, 555, 813	332, 094	295, 580	876, 699
	兵庫 Hyogo	1, 389, 671	988, 276	4, 231, 618	187, 346	162, 301	477, 164
	奈良 Nara	341, 919	240, 625	911, 410	44, 181	38, 204	88, 867
	和歌山 Wakayama	232, 022	163, 265	524, 965	48, 092	40, 859	98, 466
	計 Total	5, 078, 531	3, 618, 774	15, 043, 964	752, 786	657, 079	1, 864, 527
広島 Hiroshima	鳥取 Tottori	144, 876	98, 312	276, 493	20, 750	16, 767	38, 922
	島根 Shimane	183, 312	121, 678	343, 380	25, 647	19, 442	46, 739
	岡山 Okayama	485, 163	329, 725	1, 109, 179	63, 973	52, 405	129, 226
	広島 Hiroshima	741, 910	504, 272	1, 843, 081	92, 209	76, 324	209, 040
	山口 Yamaguchi	349, 550	240, 976	770, 418	48, 033	39, 471	97, 089
	計 Total	1, 904, 811	1, 294, 963	4, 342, 551	250, 612	204, 409	521, 016
高松 Takamatsu	徳島 Tokushima	175, 250	121, 554	401, 165	28, 766	24, 116	51, 050
	香川 Kagawa	250, 678	167, 637	557, 306	33, 287	27, 342	65, 968
	愛媛 Ehime	305, 553	210, 179	681, 057	50, 268	42, 006	92, 413
	高知 Kochi	164, 782	114, 850	351, 399	31, 758	27, 077	59, 758
	計 Total	896, 263	614, 220	1, 990, 927	144, 079	120, 541	269, 189
福岡 Fukuoka	福岡 Fukuoka	1, 198, 163	853, 217	3, 180, 594	193, 129	167, 429	458, 775
	佐賀 Saga	224, 273	153, 525	450, 845	38, 210	29, 737	76, 568
	長崎 Nagasaki	303, 847	216, 149	633, 993	55, 078	46, 750	104, 530
	計 Total	1, 726, 283	1, 222, 891	4, 265, 432	286, 417	243, 916	639, 874
熊本 Kumamoto	熊本 Kumamoto	407, 708	284, 094	914, 192	73, 939	61, 986	147, 457
	大分 Oita	238, 542	168, 147	524, 273	41, 178	34, 011	72, 233
	宮崎 Miyazaki	238, 070	168, 415	504, 129	48, 633	41, 213	91, 791
	鹿児島 Kagoshima	353, 109	247, 747	743, 100	64, 952	53, 208	114, 297
	計 Total	1, 237, 429	868, 403	2, 685, 693	228, 702	190, 418	425, 778
沖縄 Okinawa	沖縄 Okinawa	310, 172	222, 953	790, 785	59, 617	52, 398	124, 769
全 国 計 Grand Total		32, 830, 398	22, 842, 918	95, 680, 045	4, 609, 322	3, 893, 286	11, 524, 709

(注) この表は、「(1) 所得種類別内訳」を都道府県別に示したものである。

Note : This table shows “(1) Breakdown by income type” by prefecture.

営業等所得 Business income						利子所得 Interest income			所得種類 Income type	
人 員 Number of taxpayers		所得金額 Amount of income	人 員 Number of taxpayers		所得金額 Amount of income	人 員 Number of taxpayers		所得金額 Amount of income		
主たるもの Main			主たるもの Main			主たるもの Main			国税局・都道府県 Regional Taxation Bureau / Prefecture	
人 Person	人 Person	百万円 Million yen	人 Person	人 Person	百万円 Million yen	人 Person	人 Person	百万円 Million yen		
145,100	128,492	342,982	26,552	23,458	145,953	464	52	212	北海道 Hokkaido	札幌 Sapporo
35,351	31,154	76,766	17,865	13,088	26,548	44	4	6	青森 Aomori	仙台 Sendai
34,477	28,916	71,242	16,129	7,668	11,163	79	9	24	岩手 Iwate	
63,961	55,264	151,269	16,336	6,615	12,788	146	15	135	宮城 Miyagi	
26,330	22,838	53,137	13,416	6,576	11,914	38	1	2	秋田 Akita	
31,489	27,693	66,067	17,313	9,701	19,508	92	1	39	山形 Yamagata	
50,380	44,002	108,485	18,946	10,015	19,376	137	26	68	福島 Fukushima	
241,988	209,867	526,966	100,005	53,663	101,297	536	56	274	計 Total	
85,336	74,540	198,533	18,428	11,609	31,747	207	21	77	茨城 Ibaraki	関東信越 Kanto Shinetsu
57,333	49,870	131,271	13,031	8,312	21,596	164	22	148	栃木 Tochigi	
61,950	53,980	137,902	10,232	6,962	17,036	191	24	234	群馬 Gunma	
225,949	198,671	615,925	9,718	5,555	11,604	727	65	497	埼玉 Saitama	
61,468	53,894	126,208	18,672	8,786	17,370	193	20	53	新潟 Niigata	
66,774	57,525	137,821	18,566	10,959	27,314	301	23	137	長野 Nagano	
558,810	488,480	1,347,660	88,647	52,183	126,667	1,783	175	1,145	計 Total	
178,323	155,593	493,866	18,239	11,787	23,914	729	71	462	千葉 Chiba	東京 Tokyo
572,392	492,205	2,045,656	3,349	1,008	2,725	6,056	356	4,693	東京 Tokyo	
277,216	241,630	811,817	5,492	2,614	5,869	1,694	159	843	神奈川 Kanagawa	
31,949	27,928	69,066	9,496	6,460	18,872	80	7	41	山梨 Yamanashi	
1,059,880	917,356	3,420,406	36,576	21,869	51,380	8,559	593	6,039	計 Total	
30,605	26,916	76,109	8,788	2,174	4,145	106	7	48	富山 Toyama	金沢 Kanazawa
39,083	34,508	90,676	4,087	1,732	3,809	148	13	90	石川 Ishikawa	
26,904	23,501	58,507	4,797	1,430	2,712	75	5	51	福井 Fukui	
96,592	84,925	225,293	17,672	5,336	10,665	329	25	188	計 Total	
69,951	61,111	183,525	6,878	2,997	6,886	194	18	158	岐阜 Gifu	名古屋 Nagoya
123,837	107,823	296,087	13,659	8,716	19,128	364	30	128	静岡 Shizuoka	
224,686	196,681	694,345	13,801	8,601	26,739	1,077	84	55,034	愛知 Aichi	
58,126	50,638	148,443	4,349	2,329	5,133	153	7	75	三重 Mie	
476,600	416,253	1,322,400	38,687	22,643	57,887	1,788	139	55,395	計 Total	
41,599	35,497	96,827	4,593	1,655	3,574	125	12	47	滋賀 Shiga	大阪 Osaka
91,587	81,090	219,561	3,294	1,893	3,370	520	62	499	京都 Kyoto	
329,300	294,187	874,165	2,794	1,393	2,534	1,152	119	931	大阪 Osaka	
178,741	157,995	470,409	8,605	4,306	6,754	876	94	944	兵庫 Hyogo	
41,658	36,501	85,138	2,523	1,703	3,730	180	20	120	奈良 Nara	
36,809	32,586	76,057	11,283	8,273	22,409	59	6	47	和歌山 Wakayama	
719,694	637,856	1,822,157	33,092	19,223	42,370	2,912	313	2,589	計 Total	
16,277	14,120	33,457	4,473	2,647	5,465	56	-	26	鳥取 Tottori	広島 Hiroshima
20,373	17,336	43,293	5,274	2,106	3,446	58	3	25	島根 Shimane	
56,443	48,593	121,684	7,530	3,812	7,542	176	13	97	岡山 Okayama	
85,575	73,606	204,433	6,634	2,718	4,607	300	33	234	広島 Hiroshima	
42,898	37,230	93,459	5,135	2,241	3,630	117	7	73	山口 Yamaguchi	
221,566	190,885	496,325	29,046	13,524	24,690	707	56	456	計 Total	
23,431	20,421	42,878	5,335	3,695	8,173	41	4	19	徳島 Tokushima	高松 Takamatsu
28,796	24,853	60,628	4,491	2,489	5,340	109	5	36	香川 Kagawa	
40,636	35,859	79,562	9,632	6,147	12,851	88	8	60	愛媛 Ehime	
24,187	21,306	48,320	7,571	5,771	11,437	39	8	37	高知 Kochi	
117,050	102,439	231,388	27,029	18,102	37,801	277	25	153	計 Total	
176,618	157,356	433,224	16,511	10,073	25,551	410	35	344	福岡 Fukuoka	福岡 Fukuoka
27,037	23,437	59,614	11,173	6,300	16,954	27	4	6	佐賀 Saga	
45,923	40,485	89,384	9,155	6,265	15,147	90	9	60	長崎 Nagasaki	
249,578	221,278	582,222	36,839	22,638	57,652	527	48	410	計 Total	
55,589	48,719	112,799	18,350	13,267	34,658	125	14	67	熊本 Kumamoto	熊本 Kumamoto
34,314	29,971	64,738	6,864	4,040	7,495	48	4	31	大分 Oita	
38,092	33,510	73,877	10,541	7,703	17,914	67	6	22	宮崎 Miyazaki	
50,823	43,631	93,439	14,129	9,577	20,858	97	8	46	鹿児島 Kagoshima	
178,818	155,831	344,853	49,884	34,587	80,925	337	32	166	計 Total	
53,451	48,030	118,499	6,166	4,368	6,270	109	10	58	沖縄 Okinawa	沖縄 Okinawa
4,119,127	3,601,692	10,781,150	490,195	291,594	743,558	18,328	1,524	67,084	全国計 Grand Total	

(3) 都道府県別の人員、所得金額（その2）（合計）

Number of income earners and amount of income by prefecture (Part 2 : Total)

所得種類 Income type 国税局・都道府県 Regional Taxation Bureau / Prefecture		配 当 所 得 等 Dividend income, etc.			不 動 産 所 得 Real estate income			給 与 所 得 Employment income		
		人 員 Number of taxpayers	主たるもの Main	所得金額 Amount of income	人 員 Number of taxpayers	主たるもの Main	所得金額 Amount of income	人 員 Number of taxpayers	主たるもの Main	所得金額 Amount of income
		人 Person	人 Person	百万円 Million yen	人 Person	人 Person	百万円 Million yen	人 Person	人 Person	百万円 Million yen
札幌 Sapporo	北海道 Hokkaido	67,878	6,825	32,195	100,451	44,975	157,212	469,283	404,974	1,647,042
仙台 Sendai	青森 Aomori	11,976	1,434	4,480	26,315	10,583	35,091	112,472	99,838	326,804
	岩手 Iwate	12,774	1,419	6,371	30,973	12,144	41,958	121,037	106,305	351,011
	宮城 Miyagi	20,824	2,448	14,638	56,305	24,264	104,838	222,354	193,898	796,649
	秋田 Akita	7,700	894	3,892	26,267	7,157	23,863	96,976	86,397	276,417
	山形 Yamagata	16,016	1,534	5,031	31,335	10,197	35,583	107,269	92,704	320,021
	福島 Fukushima	17,298	2,102	11,659	47,123	18,362	69,015	164,265	143,244	547,670
	計 Total	86,588	9,831	46,071	218,318	82,707	310,348	824,373	722,386	2,618,572
関東信越 Kanto Shinetsu	茨城 Ibaraki	24,276	3,461	16,717	65,058	27,639	115,616	268,141	233,583	979,872
	栃木 Tochigi	18,460	2,445	13,930	47,892	19,707	79,187	175,114	151,679	651,707
	群馬 Gunma	20,270	2,802	20,427	47,532	21,321	79,422	171,986	147,936	631,718
	埼玉 Saitama	87,976	11,994	60,669	178,457	91,227	464,593	739,399	641,949	2,991,223
	新潟 Niigata	31,156	3,892	15,347	61,164	20,672	77,092	204,837	176,296	663,524
	長野 Nagano	34,383	3,958	15,675	56,646	23,074	80,263	202,922	172,671	680,549
	計 Total	216,521	28,552	142,764	456,749	203,640	896,174	1,762,399	1,524,114	6,598,593
東京 Tokyo	千葉 Chiba	77,801	11,370	68,147	142,167	68,133	322,670	633,771	553,337	2,742,637
	東京 Tokyo	271,836	40,577	482,395	552,398	291,823	1,533,880	1,957,341	1,722,703	12,017,108
	神奈川 Kanagawa	145,876	21,096	115,187	261,258	133,399	686,073	1,038,464	906,844	5,096,264
	山梨 Yamanashi	7,097	948	7,874	22,215	10,073	36,976	79,662	68,157	278,382
	計 Total	502,610	73,991	673,603	978,038	503,428	2,579,599	3,709,238	3,251,041	20,134,391
金沢 Kanazawa	富山 Toyama	20,568	2,617	11,479	21,472	7,081	29,231	98,251	83,173	338,696
	石川 Ishikawa	18,148	1,912	9,117	27,013	11,346	48,941	107,718	92,248	390,969
	福井 Fukui	12,780	1,353	5,630	21,475	7,461	32,018	73,641	62,020	260,399
	計 Total	51,496	5,882	26,226	69,960	25,888	110,189	279,610	237,441	990,064
名古屋 Nagoya	岐阜 Gifu	32,817	4,752	17,532	53,116	22,654	90,760	208,297	176,813	738,595
	静岡 Shizuoka	59,580	8,126	38,824	105,406	48,837	197,743	348,716	295,481	1,286,619
	愛知 Aichi	138,342	22,945	130,848	211,472	104,615	490,039	776,917	667,260	3,443,094
	三重 Mie	26,072	4,188	15,686	37,297	15,863	65,453	172,746	146,583	635,170
	計 Total	256,811	40,011	202,889	407,291	191,969	843,996	1,506,676	1,286,137	6,103,478
大阪 Osaka	滋賀 Shiga	20,314	2,629	10,526	26,600	11,245	51,109	139,840	120,035	532,078
	京都 Kyoto	38,473	6,051	34,433	62,133	30,873	142,427	248,360	212,841	1,057,384
	大阪 Osaka	112,163	18,408	102,141	188,939	98,056	483,986	845,183	737,892	3,752,069
	兵庫 Hyogo	85,292	14,207	82,998	110,524	52,189	233,781	542,462	471,527	2,429,273
	奈良 Nara	22,622	3,973	16,101	28,301	14,100	59,667	123,606	105,405	519,066
	和歌山 Wakayama	10,843	1,728	6,486	20,124	9,286	35,149	76,201	64,464	270,702
	計 Total	289,707	46,996	252,686	436,621	215,749	1,006,119	1,975,652	1,712,164	8,560,573
広島 Hiroshima	鳥取 Tottori	8,403	950	3,344	11,295	4,560	16,221	50,544	43,573	155,960
	島根 Shimane	8,488	979	4,168	14,524	5,494	21,118	65,217	55,439	195,099
	岡山 Okayama	26,830	3,395	15,219	42,623	18,602	73,615	176,359	150,378	639,064
	広島 Hiroshima	37,447	5,367	32,168	77,172	35,501	144,054	270,641	229,215	1,034,292
	山口 Yamaguchi	16,564	2,299	9,272	29,517	12,411	42,120	120,188	100,739	401,567
	計 Total	97,732	12,990	64,171	175,131	76,568	297,129	682,949	579,344	2,425,982
高松 Takamatsu	徳島 Tokushima	11,484	1,678	8,132	14,672	6,235	25,560	60,541	52,788	229,335
	香川 Kagawa	18,511	2,416	8,003	22,539	9,522	36,842	87,162	74,470	317,432
	愛媛 Ehime	17,489	2,242	8,160	28,909	13,298	50,915	103,104	88,030	378,593
	高知 Kochi	6,952	936	4,537	16,383	7,434	28,353	52,786	44,897	178,990
	計 Total	54,436	7,272	28,832	82,503	36,489	141,669	303,593	260,185	1,104,350
福岡 Fukuoka	福岡 Fukuoka	55,315	6,872	43,657	105,419	50,140	227,133	455,363	394,714	1,786,489
	佐賀 Saga	8,323	993	4,582	17,963	6,793	25,860	83,952	73,126	254,824
	長崎 Nagasaki	8,917	1,276	6,364	29,522	13,167	44,010	107,506	92,667	345,446
	計 Total	72,555	9,141	54,604	152,904	70,100	297,002	646,821	560,507	2,386,759
熊本 Kumamoto	熊本 Kumamoto	19,354	2,285	9,944	37,948	16,251	61,109	147,163	127,734	505,670
	大分 Oita	7,670	1,046	7,094	22,938	10,073	36,018	84,684	72,435	295,231
	宮崎 Miyazaki	6,611	861	4,980	20,906	8,634	32,026	82,962	71,464	269,518
	鹿児島 Kagoshima	9,628	1,199	6,831	32,794	13,002	44,153	127,948	109,943	424,491
	計 Total	43,263	5,391	28,850	114,586	47,960	173,305	442,757	381,576	1,494,909
沖縄 Okinawa	沖縄 Okinawa	6,686	848	6,083	60,208	34,390	141,289	108,673	93,330	348,501
全 国 計 Grand Total		1,746,283	247,730	1,558,975	3,252,760	1,533,863	6,954,030	12,712,024	11,013,199	54,413,215

(注) 1 この表は、「(1) 所得種類別内訳」を都道府県別に示したものである。

2 「配当所得等」には、特定公社債等に係る利子所得も含まれている。

Note : 1 This table shows “(1) Breakdown by income type” by prefecture.

2 Dividend income, etc. includes interest income from public and corporate bonds.

総合譲渡所得 Comprehensive capital gains			一時所得 Occasional income			雑所得 Miscellaneous income			所得種類 Income type 国税局・都道府県 Regional Taxation Bureau / Prefecture	
人 員 Number of taxpayers	主たるもの Main	所得金額 Amount of income	人 員 Number of taxpayers	主たるもの Main	所得金額 Amount of income	人 員 Number of taxpayers	主たるもの Main	所得金額 Amount of income		
Person	Person	Million yen	Person	Person	Million yen	Person	Person	Million yen		
5,072	903	6,490	7,792	2,700	11,515	321,307	196,691	305,473	北海道 Hokkaido 札幌 Sapporo	
468 628 952 395 526 678 3,647	108 134 185 68 127 162 784	455 592 969 375 512 734 3,636	2,076 1,28 3,542 1,607 2,085 3,082 14,520	741 595 1,010 438 550 886 4,220	2,916 2,209 4,473 1,639 2,123 3,452 16,813	76,269 96,626 158,780 74,767 89,219 131,659 627,320	47,418 58,217 97,408 46,045 53,204 78,525 380,817	63,015 77,056 156,489 59,626 70,470 112,973 539,629	青森 Aomori 岩手 Iwate 宮城 Miyagi 秋田 Akita 山形 Yamagata 福島 Fukushima 計 Total	
1,061 815 712 2,476 926 886 6,876	244 229 183 612 197 231 1,696	1,539 1,157 1,019 3,568 855 1,461 9,598	3,949 3,079 2,646 12,160 3,473 3,032 28,339	1,078 792 745 3,148 906 845 7,514	5,284 3,633 3,171 13,943 3,318 3,347 32,695	210,278 133,276 131,848 511,777 169,886 184,966 1,342,031	139,760 83,992 79,190 327,639 104,930 114,687 850,198	232,264 133,934 128,381 595,473 146,291 173,066 1,409,409	茨城 Ibaraki 栃木 Tochigi 群馬 Gunma 埼玉 Saitama 新潟 Niigata 長野 Nagano 計 Total	
2,325 7,070 3,892 344 13,631	575 1,698 927 90 3,290	3,921 21,721 6,385 464 32,490	10,633 29,342 17,149 1,641 58,765	2,768 6,702 4,081 428 13,979	12,356 41,810 19,889 1,818 75,873	446,616 1,043,284 696,716 64,606 2,251,222	293,379 563,322 445,306 38,341 1,340,348	564,374 1,308,260 927,333 61,590 2,861,556	千葉 Chiba 東京 Tokyo 神奈川 Kanagawa 山梨 Yamanashi 計 Total	
474 554 397 1,425	131 142 101 374	1,090 914 452 2,457	1,941 2,037 1,506 5,484	511 551 345 1,407	1,934 2,370 1,617 5,921	91,365 89,033 63,557 243,955	57,448 52,930 37,350 147,728	89,471 84,438 59,133 233,042	富山 Toyama 石川 Ishikawa 福井 Fukui 計 Total	
1,254 1,778 4,621 965 8,618	260 400 912 208 1,780	1,620 2,242 6,423 1,365 11,649	3,610 6,646 13,459 2,758 26,473	861 1,681 3,146 686 6,374	4,566 7,217 16,655 3,127 31,565	160,273 282,883 540,935 143,660 1,127,751	94,323 167,248 321,700 94,076 677,347	157,152 289,323 599,008 158,645 1,204,129	岐阜 Gifu 静岡 Shizuoka 愛知 Aichi 三重 Mie 計 Total	
677 1,176 3,205 2,244 528 381 8,211	135 264 755 580 168 103 2,005	879 1,593 5,250 3,779 934 504 12,939	2,272 4,309 13,556 9,186 2,255 1,630 33,208	563 1,225 3,587 2,429 602 467 8,873	2,540 6,035 18,392 11,725 2,432 1,788 42,911	111,300 185,322 535,674 403,851 107,618 68,374 1,412,139	73,915 115,500 336,868 266,147 73,074 43,617 909,121	158,466 206,092 620,858 485,978 136,264 67,396 1,675,054	滋賀 Shiga 京都 Kyoto 大阪 Osaka 兵庫 Hyogo 奈良 Nara 和歌山 Wakayama 計 Total	
208 338 670 1,201 491 2,908	54 50 161 247 101 613	230 282 933 1,889 710 4,044	1,010 1,465 2,973 5,093 2,239 12,780	265 352 770 1,274 644 3,305	1,057 1,381 3,142 6,071 2,705 14,357	49,162 63,893 157,440 237,690 124,324 632,509	30,769 38,406 98,015 148,036 81,797 397,023	43,782 55,050 154,266 244,250 172,296 669,644	鳥取 Tottori 島根 Shimane 岡山 Okayama 広島 Hiroshima 山口 Yamaguchi 計 Total	
227 336 389 242 1,194	59 88 105 71 323	372 443 386 376 1,576	1,152 1,464 1,745 1,084 5,445	301 458 494 333 1,586	1,643 1,661 2,026 1,272 6,601	53,130 80,095 95,074 51,616 279,915	34,173 50,291 60,062 32,235 176,761	52,298 80,433 89,753 46,360 268,843	徳島 Tokushima 香川 Kagawa 愛媛 Ehime 高知 Kochi 計 Total	
2,178 571 676 3,425	499 137 172 808	2,375 703 639 3,718	7,662 1,477 2,287 11,426	2,252 369 818 3,439	11,838 1,446 3,257 16,541	344,901 69,378 93,804 508,083	215,851 40,191 58,454 314,496	353,356 57,386 86,338 497,080	福岡 Fukuoka 佐賀 Saga 長崎 Nagasaki 計 Total	
741 375 1,731 953 3,800	170 99 570 265 1,104	666 419 1,394 934 3,413	2,739 1,510 1,770 2,384 8,403	830 468 576 707 2,581	3,455 1,803 2,175 2,925 10,358	115,468 74,000 68,725 105,898 364,091	69,719 47,065 41,633 65,055 223,472	104,114 71,518 58,669 93,667 327,968	熊本 Kumamoto 大分 Oita 宮崎 Miyazaki 鹿児島 Kagoshima 計 Total	
462	163	641	1,355	403	1,919	65,196	36,640	58,690	沖縄 Okinawa	
59,269	13,843	92,653	213,990	56,381	267,069	9,175,519	5,650,642	10,050,518	全国計 Grand Total	

(3) 都道府県別の人員、所得金額（その3）（合計）

Number of income earners and amount of income by prefecture (Part 3:Total)

所得種類 Income type		分離短期譲渡所得 Short-term separate capital gains			分離長期譲渡所得 Long-term separate capital gains			株式等の譲渡所得 Capital gains of stocks, etc.		
		人 員	主たるもの	所得金額	人 員	主たるもの	所得金額	人 員	主たるもの	所得金額
		Number of taxpayers	Main	Amount of income	Number of taxpayers	Main	Amount of income	Number of taxpayers	Main	Amount of income
国税局・都道府県 Regional Taxation Bureau / Prefecture										
		人 Person	人 Person	百万円 Million yen	人 Person	人 Person	百万円 Million yen	人 Person	人 Person	百万円 Million yen
札幌 Sapporo	北海道 Hokkaido	709	235	4,962	12,034	8,651	110,774	12,578	3,282	72,686
仙台 Sendai	青森 Aomori	116	35	315	2,812	1,936	14,081	2,007	466	7,042
	岩手 Iwate	95	33	208	2,636	1,828	19,007	2,376	566	6,853
	宮城 Miyagi	203	60	818	5,636	4,062	61,360	6,695	1,605	30,730
	秋田 Akita	65	22	143	1,733	1,100	9,012	1,863	425	8,725
	山形 Yamagata	85	20	191	2,140	1,444	13,454	2,674	622	8,635
	福島 Fukushima	163	61	551	4,231	3,007	32,575	4,565	1,132	26,594
	計 Total	727	231	2,226	19,188	13,377	149,489	20,180	4,816	88,578
関東信越 Kanto Shinetsu	茨城 Ibaraki	330	98	1,042	8,080	5,763	69,763	10,612	2,674	43,725
	栃木 Tochigi	196	65	524	4,940	3,610	48,488	6,889	1,776	31,294
	群馬 Gunma	214	80	1,073	5,907	4,564	52,107	6,935	1,926	36,484
	埼玉 Saitama	884	236	3,052	19,746	15,408	374,606	37,115	9,089	142,262
	新潟 Niigata	187	41	396	4,418	3,020	27,001	6,974	1,815	37,539
	長野 Nagano	201	76	801	5,885	4,329	49,926	7,467	1,909	37,318
	計 Total	2,012	596	6,888	48,976	36,694	621,891	75,992	19,189	328,622
東京 Tokyo	千葉 Chiba	943	254	3,075	17,148	12,585	247,237	35,802	8,872	187,545
	東京 Tokyo	3,675	1,020	22,711	45,942	33,898	1,264,158	136,199	31,754	1,877,972
	神奈川 Kanagawa	1,411	379	5,402	25,389	19,063	490,437	66,135	16,012	370,259
	山梨 Yamanashi	84	32	286	2,463	1,828	20,574	2,727	778	11,272
	計 Total	6,113	1,685	31,474	90,942	67,374	2,022,406	240,863	57,416	2,447,048
金沢 Kanazawa	富山 Toyama	93	21	164	2,223	1,535	15,301	5,103	1,390	27,786
	石川 Ishikawa	113	31	259	2,873	2,144	30,521	4,948	1,166	23,126
	福井 Fukui	60	15	113	1,822	1,310	14,587	3,900	986	16,524
	計 Total	266	67	536	6,918	4,989	60,409	13,951	3,542	67,436
名古屋 Nagoya	岐阜 Gifu	163	43	365	5,741	4,266	51,807	8,785	2,206	53,214
	静岡 Shizuoka	360	107	1,342	10,630	8,019	114,569	16,382	4,487	70,677
	愛知 Aichi	720	194	3,564	21,712	17,179	356,744	46,498	11,925	355,581
	三重 Mie	158	51	570	5,287	3,600	35,029	8,640	2,083	37,576
	計 Total	1,401	395	5,841	43,370	33,064	558,150	80,305	20,701	517,048
大阪 Osaka	滋賀 Shiga	133	26	254	3,447	2,473	36,210	6,744	1,640	37,006
	京都 Kyoto	317	94	1,411	6,035	4,680	101,439	13,650	3,675	74,098
	大阪 Osaka	1,130	381	4,510	16,760	12,571	275,615	47,131	12,185	331,717
	兵庫 Hyogo	681	182	1,971	12,447	8,958	164,108	32,231	8,624	288,711
	奈良 Nara	124	29	434	3,210	2,458	43,438	8,586	2,277	30,030
	和歌山 Wakayama	92	28	169	2,032	1,455	15,548	3,698	1,016	18,634
	計 Total	2,477	740	8,749	43,931	32,595	636,357	112,040	29,417	780,197
広島 Hiroshima	鳥取 Tottori	38	9	81	1,120	761	6,216	1,966	471	6,459
	島根 Shimane	31	7	60	1,332	907	7,890	1,955	430	6,374
	岡山 Okayama	198	52	678	4,643	3,358	40,851	8,244	2,088	37,450
	広島 Hiroshima	284	73	1,050	6,788	4,797	71,155	11,866	2,861	77,707
	山口 Yamaguchi	99	28	221	2,900	2,032	18,737	4,547	1,196	15,550
	計 Total	650	169	2,090	16,783	11,855	144,849	28,578	7,046	143,539
高松 Takamatsu	徳島 Tokushima	63	19	216	1,661	1,111	10,895	3,125	868	15,151
	香川 Kagawa	100	29	294	2,353	1,678	17,331	4,344	1,164	20,947
	愛媛 Ehime	105	27	289	3,055	2,328	25,751	4,609	1,284	22,304
	高知 Kochi	61	21	117	1,518	1,098	10,380	1,927	510	14,692
	計 Total	329	96	916	8,587	6,215	64,356	14,005	3,826	73,094
福岡 Fukuoka	福岡 Fukuoka	684	222	2,589	13,293	9,791	158,479	17,688	4,460	96,795
	佐賀 Saga	80	19	162	2,063	1,491	14,754	1,878	488	8,108
	長崎 Nagasaki	114	36	344	2,722	1,922	18,172	2,683	678	15,158
	計 Total	878	277	3,094	18,078	13,204	191,404	22,249	5,626	120,061
熊本 Kumamoto	熊本 Kumamoto	187	44	449	4,834	3,539	39,134	4,233	1,070	25,521
	大分 Oita	93	33	502	2,587	1,857	20,033	2,660	709	10,999
	宮崎 Miyazaki	121	29	271	3,477	2,433	21,004	2,024	537	11,551
	鹿児島 Kagoshima	203	62	463	4,561	3,215	28,649	2,970	784	14,886
	計 Total	604	168	1,686	15,459	11,044	108,819	11,887	3,100	62,955
沖縄 Okinawa	沖縄 Okinawa	358	139	1,697	4,500	3,738	71,509	2,489	624	19,095
全 国 計 Grand Total		16,524	4,798	70,159	328,766	242,800	4,740,413	635,117	158,585	4,720,361

(注) この表は、「(1) 所得種類別内訳」を都道府県別に示したものである。

Note : This table shows “(1) Breakdown by income type” by prefecture.

山 林 所 得 Timber income			退 職 所 得 Retirement income			(別掲) 損失額のある者 (Separate tabulation) Taxpayers with losses		所得種類 Income type	
人 員 Number of taxpayers	主たるもの Main	所得金額 Amount of income	人 員 Number of taxpayers	主たるもの Main	所得金額 Amount of income	人 員 Number of taxpayers	損失額 Amount of losses		
人 Person	人 Person	百万円 Million yen	人 Person	人 Person	百万円 Million yen	人 Person	百万円 Million yen	国税局・都道府県 Regional Taxation Bureau /Prefecture	
552	181	612	2,093	938	10,779	51,414	74,977	北海道 Hokkaido	札 幌 Sapporo
148 220 84 168 34 115 769	46 79 37 58 7 22 249	145 242 99 228 26 92 830	541 479 996 419 463 753 3,651	267 227 443 207 262 380 1,786	2,147 1,840 6,822 1,739 2,844 3,271 18,663	20,922 34,903 40,226 22,414 22,978 41,035 182,478	20,623 27,041 43,210 17,975 19,339 42,028 170,217	青 森 Aomori 岩 手 Iwate 宮 城 Miyagi 秋 田 Akita 山 形 Yamagata 福 島 Fukushima 計 Total	仙 台 Sendai
80 180 36 29 22 28 375	33 63 4 6 6 4 116	172 227 16 44 18 12 489	1,255 800 653 3,035 874 792 7,409	575 351 317 1,279 424 347 3,293	5,578 3,640 4,430 15,730 4,420 3,654 37,453	50,319 33,637 27,350 82,439 39,365 54,215 287,325	57,028 42,017 33,167 130,976 40,407 51,942 355,535	茨 城 Ibaraki 栃 木 Tochigi 群 馬 Gunma 埼 玉 Saitama 新 潟 Niigata 長 野 Nagano 計 Total	関東信越 Kanto Shinetsu
19 132 55 13 219	5 22 15 2 44	38 184 87 7 314	2,986 10,174 5,149 353 18,662	1,200 3,631 1,959 154 6,944	15,594 75,065 27,583 1,210 119,452	78,015 237,427 108,750 15,846 440,038	122,119 508,762 194,149 17,598 842,627	千 葉 Chiba 東 京 Tokyo 神奈川 Kanagawa 山 梨 Yamanashi 計 Total	東 京 Tokyo
9 25 22 56	2 13 5 20	7 30 20 57	395 468 344 1,207	175 219 150 544	2,103 2,860 1,853 6,816	21,184 18,744 16,723 56,651	20,909 23,584 15,645 60,138	富 山 Toyama 石 川 Ishikawa 福 井 Fukui 計 Total	金 沢 Kanazawa
121 155 82 53 411	33 57 14 18 122	138 172 93 66 469	655 1,449 2,928 862 5,894	285 708 1,239 434 2,666	3,223 8,144 23,803 4,448 39,618	34,394 54,573 93,763 28,839 211,569	38,783 75,178 212,256 37,691 363,907	岐 阜 Gifu 静 岡 Shizuoka 愛 知 Aichi 三 重 Mie 計 Total	名古屋 Nagoya
17 34 49 42 58 52 252	2 13 9 10 15 17 66	8 40 38 68 78 104 336	711 1,138 3,163 2,489 650 444 8,595	296 485 1,328 1,028 300 219 3,656	3,547 6,343 20,122 14,172 3,427 2,457 50,068	24,799 42,936 109,751 81,097 22,065 17,605 298,253	28,860 68,902 202,612 130,319 32,952 20,742 484,386	滋 賀 Shiga 京 都 Kyoto 大 阪 Osaka 兵 庫 Hyogo 奈 良 Nara 和歌山 Wakayama 計 Total	大 阪 Osaka
74 34 174 67 46 395	13 8 60 22 14 117	36 21 162 63 41 323	250 330 860 1,152 485 3,077	120 161 428 522 237 1,468	1,066 1,148 4,236 7,289 3,175 16,913	14,508 18,181 38,128 44,746 24,448 140,011	11,028 12,852 41,134 52,401 21,983 139,399	鳥 取 Tottori 島 根 Shimane 岡 山 Okayama 広 島 Hiroshima 山 口 Yamaguchi 計 Total	広 島 Hiroshima
46 7 185 61 299	21 1 56 28 106	82 3 183 69 337	342 371 533 355 1,601	181 173 239 202 795	1,660 1,685 2,662 1,107 7,114	13,207 17,484 20,334 11,155 62,180	15,606 19,429 23,494 14,209 72,738	徳 島 Tokushima 香 川 Kagawa 愛 媛 Ehime 高 知 Kochi 計 Total	高 松 Takamatsu
168 12 21 201	66 3 5 74	217 6 16 239	1,953 339 427 2,719	886 174 195 1,255	10,003 1,178 2,127 13,308	71,985 15,705 20,166 107,856	99,682 16,755 19,977 136,414	福 岡 Fukuoka 佐 賀 Saga 長 崎 Nagasaki 計 Total	福 岡 Fukuoka
292 386 600 180 1,458	132 154 235 52 573	400 451 775 165 1,791	685 413 443 541 2,082	320 193 224 247 984	3,597 2,102 3,071 2,491 11,262	30,182 19,299 17,744 25,962 93,187	37,333 17,335 17,797 24,942 97,408	熊 本 Kumamoto 大 分 Oita 宮 崎 Miyazaki 鹿児島 Kagoshima 計 Total	熊 本 Kumamoto
3	-	2	516	270	2,531	22,992	33,331	沖 縄 Okinawa	沖 縄 Okinawa
4,990	1,668	5,800	57,506	24,599	333,975	1,953,954	2,831,077	全 国 計	Grand Total

(3) 都道府県別の人員、所得金額（その４）（申告納税額のある者）

Number of income earners and amount of income by prefecture (Part 4 : Taxpayers who have income tax self-assessment)

所得種類 Income type		合 計 Total				事 業 所 得 Operating income		
		人 員		所得金額 Amount of income	申告納税額 Amount of self- assessment income tax	人 員		所得金額 Amount of income
		Number of taxpayers	主たるもの Main			Number of taxpayers	主たるもの Main	
国税局・都道府県 Regional Taxation Bureau / Prefecture								
		人 Person	人 Person	百万円 Million yen	百万円 Million yen	人 Person	人 Person	百万円 Million yen
札幌 Sapporo	北海道 Hokkaido	428,890	238,034	1,420,914	104,202	82,450	73,814	397,317
仙台 Sendai	青森 Aomori	96,325	54,753	267,349	17,013	21,983	18,004	78,528
	岩手 Iwate	106,044	57,406	272,182	16,133	20,063	14,507	60,294
	宮城 Miyagi	191,879	105,216	629,485	45,268	34,125	26,585	119,231
	秋田 Akita	76,239	40,925	192,906	11,063	15,459	11,505	47,980
	山形 Yamagata	97,556	51,174	247,953	14,270	19,458	15,107	62,241
	福島 Fukushima	159,409	86,472	458,937	28,498	30,833	23,978	95,211
	計 Total	727,452	395,946	2,068,812	132,245	141,921	109,686	463,485
関東信越 Kanto Shinetsu	茨城 Ibaraki	239,695	137,509	778,131	53,338	49,571	40,922	177,375
	栃木 Tochigi	163,968	91,778	536,302	36,280	32,511	26,769	114,035
	群馬 Gunma	175,654	97,875	565,791	37,808	33,577	28,014	115,669
	埼玉 Saitama	663,629	381,768	2,541,557	207,355	117,192	102,632	471,218
	新潟 Niigata	190,781	100,219	516,409	30,148	33,045	25,590	102,115
	長野 Nagano	204,352	109,653	580,092	35,797	37,035	29,513	122,007
	計 Total	1,638,079	918,802	5,518,283	400,726	302,931	253,440	1,102,420
東京 Tokyo	千葉 Chiba	536,043	308,374	2,116,513	168,683	93,881	80,768	389,851
	東京 Tokyo	1,757,993	977,139	11,138,503	1,101,691	250,309	214,078	1,450,604
	神奈川 Kanagawa	899,384	508,479	3,954,722	338,568	135,453	118,460	607,750
	山梨 Yamanashi	88,784	49,965	268,098	17,546	19,662	15,845	67,676
	計 Total	3,282,204	1,843,957	17,477,835	1,626,488	499,305	429,151	2,515,882
金沢 Kanazawa	富山 Toyama	94,780	50,115	280,663	18,498	17,489	13,094	60,314
	石川 Ishikawa	108,416	58,638	345,848	23,336	19,382	16,332	69,294
	福井 Fukui	80,194	41,623	225,987	13,463	14,272	11,161	44,885
	計 Total	283,390	150,376	852,498	55,296	51,143	40,587	174,492
名古屋 Nagoya	岐阜 Gifu	207,865	113,034	656,380	44,637	37,191	31,356	147,406
	静岡 Shizuoka	377,940	204,932	1,184,748	80,592	65,377	55,382	237,762
	愛知 Aichi	754,803	411,956	3,147,004	253,643	121,331	105,516	568,867
	三重 Mie	157,295	87,912	508,623	34,664	29,782	25,464	118,550
	計 Total	1,497,903	817,834	5,496,755	413,536	253,681	217,718	1,072,585
大阪 Osaka	滋賀 Shiga	113,895	62,352	418,433	42,704	19,879	15,649	73,585
	京都 Kyoto	225,866	127,393	903,240	70,653	39,643	34,740	164,867
	大阪 Osaka	711,278	417,640	3,089,545	258,422	147,551	132,681	658,591
	兵庫 Hyogo	439,819	250,587	1,924,298	161,217	82,054	71,921	358,733
	奈良 Nara	103,789	57,443	383,699	27,068	15,390	13,073	61,399
	和歌山 Wakayama	81,481	46,183	259,482	17,748	20,356	16,932	74,638
	計 Total	1,676,128	961,598	6,978,697	577,812	324,873	284,996	1,391,813
広島 Hiroshima	鳥取 Tottori	47,111	25,479	123,975	7,262	8,486	6,965	28,390
	島根 Shimane	63,930	33,672	160,009	8,915	10,841	8,360	34,809
	岡山 Okayama	171,064	92,951	526,228	33,073	28,531	23,556	93,547
	広島 Hiroshima	280,532	153,004	913,974	62,900	42,702	35,819	155,926
	山口 Yamaguchi	124,793	69,399	381,432	39,582	21,764	18,132	73,098
	計 Total	687,430	374,505	2,105,617	151,732	112,324	92,832	385,770
高松 Takamatsu	徳島 Tokushima	57,524	31,802	180,842	11,185	11,827	9,788	36,133
	香川 Kagawa	88,466	47,575	263,569	15,755	14,527	11,874	46,526
	愛媛 Ehime	109,663	60,469	333,805	20,100	21,060	17,437	66,027
	高知 Kochi	62,311	35,787	185,426	11,621	14,188	12,080	44,906
	計 Total	317,964	175,633	963,642	58,661	61,602	51,179	193,592
福岡 Fukuoka	福岡 Fukuoka	417,910	240,483	1,557,088	117,444	86,290	75,513	340,052
	佐賀 Saga	77,558	42,551	208,850	12,069	17,696	13,758	56,942
	長崎 Nagasaki	110,874	63,683	310,805	18,800	23,497	19,741	76,434
	計 Total	606,342	346,717	2,076,743	148,312	127,483	109,012	473,428
熊本 Kumamoto	熊本 Kumamoto	144,093	80,941	450,335	28,660	31,396	26,322	105,168
	大分 Oita	86,006	48,300	254,535	15,063	16,607	13,454	50,517
	宮崎 Miyazaki	89,335	51,184	263,932	16,550	21,235	17,784	67,318
	鹿児島 Kagoshima	132,347	74,459	374,877	21,400	28,465	22,938	81,941
	計 Total	451,781	254,884	1,343,679	81,673	97,703	80,498	304,944
沖縄 Okinawa	沖縄 Okinawa	150,053	90,484	511,253	42,977	26,949	22,747	98,484
全 国 計 Grand Total		11,747,616	6,568,770	46,814,728	3,793,662	2,082,365	1,765,660	8,574,211

(注) この表は、「(1) 所得種類別内訳」を都道府県別に示したものである。

Note : This table shows “(1) Breakdown by income type” by prefecture.

営 業 等 所 得 Business income			農 業 所 得 Farm income			利 子 所 得 Interest income			所得種類 Income type	
人 員 Number of taxpayers	主たるもの Main	所得金額 Amount of income	人 員 Number of taxpayers	主たるもの Main	所得金額 Amount of income	人 員 Number of taxpayers	主たるもの Main	所得金額 Amount of income		
人 Person	人 Person	百万円 Million yen	人 Person	人 Person	百万円 Million yen	人 Person	人 Person	百万円 Million yen	国税局・都道府県 Regional Taxation Bureau /Prefecture	
64,845	57,663	265,929	17,605	16,151	131,388	249	19	161	北海道 Hokkaido	札 幌 Sapporo
13,761	11,914	57,770	8,222	6,090	20,757	20	2	4	青 森 Aomori	仙 台 Sendai
14,444	12,187	52,836	5,619	2,320	7,457	30	-	12	岩 手 Iwate	
27,862	24,323	110,114	6,263	2,262	9,118	87	6	122	宮 城 Miyagi	
10,506	9,217	39,383	4,953	2,288	8,597	17	1	2	秋 田 Akita	
12,558	11,141	48,207	6,900	3,966	14,034	48	1	35	山 形 Yamagata	
22,650	19,808	80,289	8,183	4,170	14,922	68	12	56	福 島 Fukushima	
101,781	88,590	388,600	40,140	21,096	74,886	270	22	231	計 Total	
40,605	35,255	149,907	8,966	5,667	27,469	110	4	47	茨 城 Ibaraki	関東信越 Kanto Shinetsu
26,374	22,811	95,923	6,137	3,958	18,112	85	5	128	栃 木 Tochigi	
28,391	24,492	101,480	5,186	3,522	14,189	119	11	195	群 馬 Gunma	
112,045	100,134	461,726	5,147	2,498	9,492	380	20	378	埼 玉 Saitama	
24,914	21,983	89,615	8,131	3,607	12,501	85	1	24	新 潟 Niigata	
28,173	24,159	99,292	8,862	5,354	22,714	152	12	118	長 野 Nagano	
260,502	228,834	997,943	42,429	24,606	104,477	931	53	891	計 Total	
85,778	76,003	370,667	8,103	4,765	19,184	394	24	387	千 葉 Chiba	東 京 Tokyo
247,964	213,659	1,448,302	2,345	419	2,302	3,836	166	4,012	東 京 Tokyo	
132,169	117,305	602,855	3,284	1,155	4,895	970	50	589	神奈川 Kanagawa	
13,427	11,527	50,666	6,235	4,318	17,010	43	5	37	山 梨 Yamanashi	
479,338	418,494	2,472,491	19,967	10,657	43,391	5,243	245	5,025	計 Total	
13,758	12,286	57,534	3,731	808	2,780	52	1	39	富 山 Toyama	金 沢 Kanazawa
17,516	15,562	66,297	1,866	770	2,997	78	4	71	石 川 Ishikawa	
12,038	10,604	42,920	2,234	557	1,965	42	2	43	福 井 Fukui	
43,312	38,452	166,750	7,831	2,135	7,742	172	7	153	計 Total	
33,910	29,991	141,988	3,281	1,365	5,419	105	5	67	岐 阜 Gifu	名古屋 Nagoya
58,668	51,237	222,479	6,709	4,145	15,283	190	10	91	静 岡 Shizuoka	
113,792	100,997	545,920	7,539	4,519	22,948	604	23	525	愛 知 Aichi	
27,927	24,516	114,418	1,855	948	4,131	82	1	51	三 重 Mie	
234,297	206,741	1,024,804	19,384	10,977	47,781	981	39	734	計 Total	
17,914	14,925	70,867	1,965	724	2,718	60	2	31	滋 賀 Shiga	大 阪 Osaka
38,265	34,079	162,333	1,378	661	2,534	277	17	402	京 都 Kyoto	
146,118	132,156	656,703	1,433	525	1,887	659	34	726	大 阪 Osaka	
78,535	70,379	353,828	3,519	1,542	4,906	521	39	796	兵 庫 Hyogo	
14,372	12,411	58,336	1,018	662	3,063	83	5	97	奈 良 Nara	
14,189	12,370	55,588	6,167	4,562	19,050	35	2	39	和歌山 Wakayama	
309,393	276,320	1,357,655	15,480	8,676	34,157	1,635	99	2,091	計 Total	
6,585	5,727	24,037	1,901	1,238	4,353	23	-	25	鳥 取 Tottori	広 島 Hiroshima
8,717	7,561	32,310	2,124	799	2,499	29	-	21	島 根 Shimane	
25,310	21,878	87,544	3,221	1,678	6,004	88	3	77	岡 山 Okayama	
39,977	34,758	152,470	2,725	1,061	3,456	150	13	208	広 島 Hiroshima	
19,686	17,269	70,339	2,078	863	2,758	58	3	67	山 口 Yamaguchi	
100,275	87,193	366,700	12,049	5,639	19,069	348	19	398	計 Total	
9,458	8,128	29,470	2,369	1,660	6,662	22	1	12	徳 島 Tokushima	高 松 Takamatsu
12,402	10,592	42,195	2,125	1,282	4,331	50	-	27	香 川 Kagawa	
16,421	14,374	55,689	4,639	3,063	10,338	43	2	46	愛 媛 Ehime	
10,831	9,500	35,932	3,357	2,580	8,974	16	5	32	高 知 Kochi	
49,112	42,594	163,287	12,490	8,585	30,305	131	8	117	計 Total	
78,353	70,454	319,090	7,937	5,059	20,963	220	9	279	福 岡 Fukuoka	福 岡 Fukuoka
11,971	10,383	43,237	5,725	3,375	13,705	15	2	4	佐 賀 Saga	
19,401	16,929	64,061	4,096	2,812	12,372	57	2	51	長 崎 Nagasaki	
109,725	97,766	426,388	17,758	11,246	47,040	292	13	334	計 Total	
22,890	19,959	77,365	8,506	6,363	27,803	59	4	40	熊 本 Kumamoto	熊 本 Kumamoto
13,835	11,862	44,705	2,772	1,592	5,812	24	1	25	大 分 Oita	
16,494	14,329	52,921	4,741	3,455	14,397	39	1	17	宮 崎 Miyazaki	
21,600	18,247	64,923	6,865	4,691	17,018	45	3	40	鹿 児 島 Kagoshima	
74,819	64,397	239,913	22,884	16,101	65,031	167	9	122	計 Total	
24,000	20,894	93,610	2,949	1,853	4,874	72	5	47	沖 縄 Okinawa	沖 縄 Okinawa
1,851,399	1,627,938	7,964,071	230,966	137,722	610,140	10,491	538	10,302	全 国 計 Grand Total	

(3) 都道府県別の人員、所得金額（その５）（申告納税額のある者）

Number of income earners and amount of income by prefecture (Part 5 : Taxpayers who have income tax self-assessment)

所得種類 Income type		配 当 所 得 等 Dividend income, etc.			不 動 産 所 得 Real estate income			給 与 所 得 Employment income		
		人 員 Number of taxpayers	主たるもの Main	所得金額 Amount of income	人 員 Number of taxpayers	主たるもの Main	所得金額 Amount of income	人 員 Number of taxpayers	主たるもの Main	所得金額 Amount of income
国税局・都道府県 Regional Taxation Bureau / Prefecture										
		人 Person	人 Person	百万円 Million yen	人 Person	人 Person	百万円 Million yen	人 Person	人 Person	百万円 Million yen
札 幌 Sapporo	北海道 Hokkaido	23,894	242	17,000	64,505	26,136	136,186	136,115	98,963	569,339
仙 台 Sendai	青 森 Aomori	3,369	40	2,057	15,584	6,082	29,973	29,268	22,233	113,918
	岩 手 Iwate	2,927	50	3,476	18,368	7,766	36,258	32,587	25,136	119,766
	宮 城 Miyagi	5,019	112	7,796	35,977	16,516	93,915	59,185	43,553	263,222
	秋 田 Akita	2,071	38	1,712	12,468	4,100	20,054	23,900	18,898	87,503
	山 形 Yamagata	4,113	38	1,827	16,425	6,104	30,292	28,951	21,925	108,674
	福 島 Fukushima	4,493	102	5,981	29,497	11,996	59,989	47,191	35,924	199,519
	Total	21,992	380	22,850	128,319	52,564	270,480	221,082	167,669	892,603
関東信越 Kanto Shinetsu	茨 城 Ibaraki	4,922	113	6,623	42,761	18,956	102,984	71,847	53,225	314,615
	栃 木 Tochigi	4,317	80	5,877	30,390	13,027	70,072	49,266	36,555	227,239
	群 馬 Gunma	4,968	104	12,987	32,519	14,551	70,219	51,603	37,988	234,223
	埼 玉 Saitama	20,954	408	25,005	127,722	66,786	429,214	201,262	142,834	914,464
	新 潟 Niigata	7,477	118	6,025	34,572	12,804	66,501	58,052	43,970	231,726
	長 野 Nagano	8,662	98	6,537	35,635	15,246	68,837	58,202	42,987	238,231
	計 Total	51,300	921	63,054	303,599	141,370	807,827	490,232	357,559	2,160,498
東 京 Tokyo	千 葉 Chiba	15,487	399	31,657	96,839	47,278	293,948	165,604	120,005	810,479
	東 京 Tokyo	74,606	2,425	316,388	384,383	206,563	1,400,588	554,951	408,443	4,339,257
	神奈川 Kanagawa	33,175	737	48,834	182,649	95,541	631,866	278,200	201,152	1,551,324
	山 梨 Yamanashi	1,888	34	4,587	15,317	6,662	32,483	25,246	18,585	108,215
	計 Total	125,156	3,595	401,466	679,188	356,044	2,358,886	1,024,001	748,185	6,809,276
金 沢 Kanazawa	富 山 Toyama	3,798	76	4,896	13,056	4,724	25,335	29,182	21,907	119,814
	石 川 Ishikawa	4,790	68	4,164	18,102	7,780	43,496	32,439	24,117	144,160
	福 井 Fukui	3,174	40	1,909	13,943	5,116	28,080	23,449	17,322	99,395
	計 Total	11,762	184	10,968	45,101	17,620	96,911	85,070	63,346	363,369
名古屋 Nagoya	岐 阜 Gifu	7,472	107	6,558	35,997	15,599	80,089	62,925	45,460	260,665
	静 岡 Shizuoka	16,176	241	17,851	72,111	33,581	176,117	108,217	77,874	464,036
	愛 知 Aichi	33,526	627	66,318	150,351	76,285	445,660	222,571	157,294	1,150,127
	三 重 Mie	5,138	92	5,275	24,823	10,688	57,219	48,499	35,078	211,157
	計 Total	62,312	1,067	96,003	283,282	136,153	759,086	442,212	315,706	2,085,985
大 阪 Osaka	滋 賀 Shiga	3,923	57	3,592	17,840	7,956	45,218	35,834	25,694	156,040
	京 都 Kyoto	8,317	177	13,733	41,407	20,814	126,498	69,722	49,926	354,968
	大 阪 Osaka	23,244	590	41,967	128,174	67,102	436,537	218,261	156,076	1,157,721
	兵 庫 Hyogo	16,387	410	39,599	72,286	34,502	206,508	135,405	98,015	738,955
	奈 良 Nara	3,873	94	4,702	18,336	9,325	51,944	32,229	22,821	162,725
	和歌山 Wakayama	2,421	40	2,110	12,922	5,688	30,071	22,408	16,283	99,035
	計 Total	58,165	1,368	105,703	290,965	145,387	896,776	513,859	368,815	2,669,444
広 島 Hiroshima	鳥 取 Tottori	1,921	22	1,270	7,000	2,874	13,924	14,253	10,862	54,458
	島 根 Shimane	2,073	32	1,798	9,250	3,688	18,518	19,798	15,046	72,103
	岡 山 Okayama	5,669	85	6,227	28,837	12,765	64,765	52,446	38,682	231,737
	広 島 Hiroshima	8,652	147	12,788	52,044	24,317	128,851	86,113	62,674	383,061
	山 口 Yamaguchi	3,361	56	3,507	18,588	7,765	36,266	38,633	28,474	150,464
	計 Total	21,676	342	25,590	115,719	51,409	262,324	211,243	155,738	891,824
高 松 Takamatsu	徳 島 Tokushima	2,204	50	2,663	9,697	4,128	22,142	17,082	12,967	81,152
	香 川 Kagawa	3,692	36	2,763	15,358	6,589	32,560	27,074	20,371	118,613
	愛 媛 Ehime	4,502	57	3,009	19,452	8,718	44,558	31,822	23,947	146,780
	高 知 Kochi	1,780	34	1,566	10,829	4,904	25,072	17,522	13,301	76,786
	計 Total	12,178	177	10,001	55,336	24,339	124,332	93,500	70,586	423,331
福 岡 Fukuoka	福 岡 Fukuoka	14,333	284	23,334	69,698	33,324	203,413	125,050	92,233	620,985
	佐 賀 Saga	2,127	34	2,146	10,922	4,369	22,359	22,845	17,446	86,385
	長 崎 Nagasaki	2,151	59	3,280	19,299	8,082	37,841	33,186	25,205	132,969
	計 Total	18,611	377	28,761	99,919	45,775	263,613	181,081	134,884	840,339
熊 本 Kumamoto	熊 本 Kumamoto	5,718	70	5,369	23,904	10,271	52,780	41,569	31,013	186,109
	大 分 Oita	1,726	53	3,646	15,259	6,592	31,526	25,857	19,198	114,176
	宮 崎 Miyazaki	1,685	48	2,235	13,868	5,377	28,029	25,596	19,283	110,613
	鹿児島 Kagoshima	2,596	57	3,471	21,001	7,672	37,586	40,504	30,696	174,045
	計 Total	11,725	228	14,721	74,032	29,912	149,921	133,526	100,190	584,943
沖 縄 Okinawa	沖 縄 Okinawa	2,125	56	3,485	45,856	26,091	129,545	41,580	30,487	156,196
全 国 計 Grand Total		420,896	8,937	799,603	2,185,821	1,052,800	6,255,887	3,573,501	2,612,128	18,447,146

(注) 1 この表は、「(1) 所得種類別内訳」を都道府県別に示したものである。

2 「配当所得等」には、特定公社債等に係る利子所得も含まれている。

Note : 1 This table shows "(1) Breakdown by income type" by prefecture.

2 Dividend income, etc. includes interest income from public and corporate bonds.

総合譲渡所得 Comprehensive capital gains			一時所得 Occasional income			雑所得 Miscellaneous income			所得種類 Income type	
人 員 Number of taxpayers	主たるもの Main	所得金額 Amount of income	人 員 Number of taxpayers	主たるもの Main	所得金額 Amount of income	人 員 Number of taxpayers	主たるもの Main	所得金額 Amount of income		
人 Person	人 Person	百万円 Million yen	人 Person	人 Person	百万円 Million yen	人 Person	人 Person	百万円 Million yen	国税局・都道府県 Regional Taxation Bureau /Prefecture	
3,681	446	5,396	5,145	1,908	10,349	96,088	26,734	103,949	北海道 Hokkaido	札幌 Sapporo
277 332 540 211 308 398 2,066	34 50 78 29 59 88 338	357 421 727 290 393 601 2,789	1,343 1,237 2,170 962 1,164 1,874 8,750	527 357 665 258 309 554 2,670	2,632 1,832 3,883 1,379 1,740 2,854 14,320	21,054 27,087 46,954 18,815 24,222 39,421 177,553	5,842 7,553 13,170 4,879 6,059 10,540 48,043	19,260 24,713 49,942 16,511 21,070 37,046 168,542	青森 Aomori 岩手 Iwate 宮城 Miyagi 秋田 Akita 山形 Yamagata 福島 Fukushima 計 Total	仙台 Sendai
699 533 450 1,646 544 530 4,402	148 125 107 361 107 122 970	1,338 987 856 2,783 629 1,243 7,837	2,434 1,828 1,596 7,500 2,017 1,743 17,118	691 494 447 1,922 513 460 4,527	4,516 2,953 2,636 11,574 2,726 2,749 27,152	56,045 37,922 42,641 154,352 48,379 54,317 393,656	17,038 10,628 11,563 48,469 13,612 16,387 117,697	63,133 41,259 44,952 194,062 46,179 56,568 446,153	茨城 Ibaraki 栃木 Tochigi 群馬 Gunma 埼玉 Saitama 新潟 Niigata 長野 Nagano 計 Total	関東信越 Kanto Shinetsu
1,388 4,355 2,380 219 8,342	322 1,046 527 42 1,937	2,805 17,107 5,040 363 25,314	6,058 17,699 10,230 994 34,981	1,603 3,811 2,444 266 8,124	9,812 34,885 16,229 1,539 62,465	127,260 364,261 206,926 22,055 720,502	42,573 93,199 64,858 6,458 207,088	173,841 587,179 300,227 23,685 1,084,933	千葉 Chiba 東京 Tokyo 神奈川 Kanagawa 山梨 Yamanashi 計 Total	東京 Tokyo
295 328 249 872	79 75 63 217	920 771 363 2,055	1,098 1,272 942 3,312	282 334 214 830	1,550 2,012 1,354 4,916	26,054 27,610 20,833 74,497	7,978 7,446 6,071 21,495	28,307 30,419 21,377 80,102	富山 Toyama 石川 Ishikawa 福井 Fukui 計 Total	金沢 Kanazawa
803 1,127 3,011 602 5,543	140 203 508 109 960	1,227 1,832 5,092 1,110 9,262	2,251 4,115 8,393 1,610 16,369	517 998 1,862 424 3,801	3,925 5,981 14,193 2,606 26,704	52,782 94,865 177,670 39,205 364,522	14,990 27,300 48,761 12,006 103,057	56,966 107,457 214,849 45,127 424,400	岐阜 Gifu 静岡 Shizuoka 愛知 Aichi 三重 Mie 計 Total	名古屋 Nagoya
382 701 1,922 1,330 293 239 4,867	73 140 417 340 89 45 1,104	622 1,247 4,267 3,129 683 436 10,384	1,305 2,458 8,170 5,371 1,241 994 19,539	341 710 2,072 1,473 341 295 5,232	2,103 5,031 15,463 9,760 1,952 1,481 35,790	29,257 52,822 151,033 104,268 26,846 18,987 383,213	9,650 15,027 42,021 32,307 8,654 5,192 112,851	69,049 73,217 207,839 149,836 35,659 20,351 555,950	滋賀 Shiga 京都 Kyoto 大阪 Osaka 兵庫 Hyogo 奈良 Nara 和歌山 Wakayama 計 Total	大阪 Osaka
122 194 375 760 303 1,754	30 20 83 121 63 317	192 230 714 1,114 634 2,885	570 855 1,623 3,052 1,217 7,317	164 208 416 786 395 1,969	851 1,137 2,514 5,214 2,271 11,986	13,113 18,939 46,378 76,305 36,716 191,451	3,697 5,280 13,464 23,478 12,193 58,112	13,180 17,805 53,460 87,859 85,608 257,912	鳥取 Tottori 島根 Shimane 岡山 Okayama 広島 Hiroshima 山口 Yamaguchi 計 Total	広島 Hiroshima
149 211 227 152 739	37 54 58 40 189	278 363 303 315 1,259	683 872 1,046 668 3,269	198 311 319 197 1,025	1,413 1,409 1,729 1,077 5,628	13,424 23,112 27,120 15,034 78,690	3,338 6,384 7,321 4,004 21,047	14,159 26,472 27,005 15,041 82,678	徳島 Tokushima 香川 Kagawa 愛媛 Ehime 高知 Kochi 計 Total	高松 Takamatsu
1,291 335 357 1,983	237 58 71 366	1,832 540 490 2,861	4,680 849 1,465 6,994	1,447 236 585 2,268	10,375 1,180 2,928 14,483	97,488 20,209 27,367 145,064	26,483 5,080 7,882 39,445	114,134 17,736 28,025 159,895	福岡 Fukuoka 佐賀 Saga 長崎 Nagasaki 計 Total	福岡 Fukuoka
437 207 809 520 1,973	73 43 193 120 429	519 310 975 736 2,540	1,693 924 1,128 1,500 5,245	561 297 386 465 1,709	2,984 1,553 1,877 2,516 8,930	33,160 21,784 20,573 32,160 107,677	8,813 6,539 5,413 9,117 29,882	34,204 22,531 19,472 31,425 107,631	熊本 Kumamoto 大分 Oita 宮崎 Miyazaki 鹿児島 Kagoshima 計 Total	熊本 Kumamoto
230	55	508	927	290	1,760	26,555	6,731	29,849	沖縄 Okinawa	沖縄 Okinawa
36,452	7,328	73,088	128,966	34,353	224,483	2,759,468	792,182	3,501,994	全国計	Grand Total

(3) 都道府県別の人員、所得金額（その6）（申告納税額のある者）

Number of income earners and amount of income by prefecture (Part 6:Taxpayers who have income tax self-assessment)

所得種類 Income type			分離短期譲渡所得 Short-term separate capital gains			分離長期譲渡所得 Long-term separate capital gains			株式等の譲渡所得 Capital gains of stocks, etc.		
			人 員		所得金額	人 員		所得金額	人 員		所得金額
			Number of taxpayers	主たるもの		Number of taxpayers	主たるもの		Number of taxpayers	主たるもの	
				Main	Amount of income		Main	Amount of income		Main	Amount of income
国税局・都道府県 Regional Taxation Bureau / Prefecture											
			人 Person	人 Person	百万円 Million yen	人 Person	人 Person	百万円 Million yen	人 Person	人 Person	百万円 Million yen
札幌 Sapporo	北海道 Hokkaido		594	185	4,633	10,862	8,044	109,223	4,415	1,273	59,402
仙台 Sendai	青森 Aomori		91	29	293	2,470	1,747	13,867	693	157	5,243
	岩手 Iwate		80	28	196	2,316	1,689	18,661	779	193	4,939
	宮城 Miyagi		165	49	800	5,026	3,781	60,717	2,333	599	24,832
	秋田 Akita		55	18	141	1,500	992	8,880	598	132	7,126
	山形 Yamagata		68	13	145	1,869	1,326	13,290	809	185	6,629
	福島 Fukushima		137	52	531	3,755	2,796	32,114	1,541	372	22,398
	計 Total		596	189	2,106	16,936	12,331	147,528	6,753	1,638	71,167
関東信越 Kanto Shinetsu	茨城 Ibaraki		281	85	1,017	7,322	5,359	68,556	3,398	873	33,316
	栃木 Tochigi		159	45	488	4,538	3,390	47,946	2,148	570	22,389
	群馬 Gunma		185	65	993	5,433	4,300	51,575	2,375	665	28,456
	埼玉 Saitama		727	192	2,931	18,543	14,855	372,689	12,683	3,112	103,834
	新潟 Niigata		146	31	384	3,917	2,769	26,597	2,345	633	30,133
	長野 Nagano		165	64	780	5,296	4,070	49,309	2,442	644	30,517
	計 Total		1,663	482	6,595	45,049	34,743	616,673	25,391	6,497	248,646
東京 Tokyo	千葉 Chiba		753	203	2,929	15,813	11,960	245,452	11,920	3,064	145,463
	東京 Tokyo		2,865	769	20,657	42,299	32,376	1,245,817	55,560	13,651	1,675,835
	神奈川 Kanagawa		1,132	304	5,151	23,664	18,377	475,328	23,330	5,724	294,582
	山梨 Yamanashi		73	31	276	2,255	1,734	20,417	940	278	8,170
	計 Total		4,823	1,307	29,013	84,031	64,447	1,987,013	91,750	22,717	2,124,050
金沢 Kanazawa	富山 Toyama		74	15	147	2,037	1,453	15,134	1,539	478	22,195
	石川 Ishikawa		92	23	252	2,676	2,056	30,347	1,519	353	18,053
	福井 Fukui		51	14	111	1,687	1,248	14,502	1,442	330	12,868
	計 Total		217	52	510	6,400	4,757	59,982	4,500	1,161	53,116
名古屋 Nagoya	岐阜 Gifu		130	34	340	5,286	4,036	51,177	2,680	707	44,636
	静岡 Shizuoka		309	93	1,262	9,872	7,698	113,778	5,165	1,410	51,424
	愛知 Aichi		579	162	3,034	20,530	16,644	355,201	15,405	4,029	302,775
	三重 Mie		131	45	555	4,782	3,373	34,539	2,437	560	28,864
	計 Total		1,149	334	5,190	40,470	31,751	554,695	25,687	6,706	427,700
大阪 Osaka	滋賀 Shiga		101	20	234	3,174	2,356	35,931	1,978	507	29,606
	京都 Kyoto		245	69	1,163	5,611	4,478	100,276	4,389	1,210	57,065
	大阪 Osaka		895	295	4,272	15,513	12,038	272,728	15,065	4,089	275,961
	兵庫 Hyogo		508	139	1,824	11,346	8,520	161,828	9,718	2,746	244,879
	奈良 Nara		102	25	306	2,972	2,344	42,934	2,248	621	19,586
	和歌山 Wakayama		71	18	153	1,832	1,363	15,329	1,086	281	14,162
	計 Total		1,922	566	7,952	40,448	31,099	629,025	34,484	9,454	641,259
広島 Hiroshima	鳥取 Tottori		32	9	78	976	697	6,138	532	136	4,974
	島根 Shimane		29	7	59	1,215	848	7,687	617	154	5,079
	岡山 Okayama		167	40	661	4,201	3,148	40,457	2,453	611	29,375
	広島 Hiroshima		233	61	1,014	6,234	4,569	70,425	3,971	910	63,515
	山口 Yamaguchi		80	23	212	2,624	1,894	16,766	1,305	353	10,960
	計 Total		541	140	2,024	15,250	11,156	141,473	8,878	2,164	113,903
高松 Takamatsu	徳島 Tokushima		51	13	214	1,445	993	10,625	843	253	11,163
	香川 Kagawa		87	25	285	2,122	1,566	17,127	1,282	341	16,174
	媛 Ehime		86	23	282	2,755	2,173	25,547	1,338	342	16,863
	高知 Kochi		51	17	112	1,360	1,004	10,289	598	152	9,416
	計 Total		275	78	893	7,682	5,736	63,588	4,061	1,088	53,617
福岡 Fukuoka	福岡 Fukuoka		516	154	2,410	12,133	9,228	157,101	5,653	1,404	77,814
	佐賀 Saga		66	16	158	1,836	1,387	14,559	598	144	6,386
	長崎 Nagasaki		101	34	333	2,455	1,783	17,886	833	210	9,266
	計 Total		683	204	2,901	16,424	12,398	189,546	7,084	1,758	93,465
熊本 Kumamoto	熊本 Kumamoto		154	33	412	4,335	3,303	38,752	1,336	341	20,896
	大分 Oita		76	28	484	2,364	1,749	19,741	846	220	8,408
	宮崎 Miyazaki		105	26	261	3,082	2,268	20,793	700	191	9,720
	鹿児島 Kagoshima		172	54	418	4,105	2,991	28,369	1,027	264	12,561
	計 Total		507	141	1,576	13,886	10,311	107,655	3,909	1,016	51,585
沖縄 Okinawa	沖縄 Okinawa		313	123	1,677	4,307	3,614	71,212	1,003	248	16,709
全 国 計 Grand Total			13,283	3,801	65,068	301,745	230,387	4,677,613	217,915	55,720	3,954,619

(注) この表は、「(1) 所得種類別内訳」を都道府県別に示したものである。

Note : This table shows " (1) Breakdown by income type" by prefecture.

山 林 所 得 Timber income			退 職 所 得 Retirement income			(別掲) 損失額のある者 (Separate tabulation) Taxpayers with losses		所得種類 Income type 国税局・都道府県 Regional Taxation Bureau /Prefecture	
人 員 Number of taxpayers	主たるもの Main	所得金額 Amount of income	人 員 Number of taxpayers	主たるもの Main	所得金額 Amount of income	人 員 Number of taxpayers	損失額 Amount of losses		
人 Person	人 Person	百万円 Million yen	人 Person	人 Person	百万円 Million yen	人 Person	百万円 Million yen		
399	120	538	493	150	4,650	5,031	12,328	北海道 Hokkaido	札 幌 Sapporo
86 139 48 106 23 64 466	24 52 20 43 5 13 157	108 208 74 199 22 75 688	87 99 250 77 98 137 748	32 25 82 32 43 45 259	724 748 2,798 884 1,003 1,185 7,341	2,131 4,471 5,817 2,133 2,654 5,857 23,063	2,445 3,137 8,170 2,006 2,498 5,486 23,741	青 森 Aomori 岩 手 Iwate 宮 城 Miyagi 秋 田 Akita 山 形 Yamagata 福 島 Fukushima 計 Total	仙 台 Sendai
68 112 24 21 11 18 254	29 37 2 4 3 2 77	165 190 12 39 14 9 430	237 159 164 647 191 155 1,553	66 53 58 173 68 48 466	2,057 1,327 1,822 5,922 1,719 1,112 13,958	8,133 4,968 4,354 14,813 4,827 8,067 45,162	9,729 6,804 6,134 32,355 6,053 7,519 68,595	茨 城 Ibaraki 栃 木 Tochigi 群 馬 Gunma 埼 玉 Saitama 新 潟 Niigata 長 野 Nagano 計 Total	関東信越 Kanto Shinetsu
18 97 39 12 166	5 16 10 2 33	37 158 77 6 279	628 2,772 1,236 80 4,716	170 596 295 23 1,084	5,253 29,492 9,250 339 44,333	10,555 29,344 15,478 2,373 57,750	24,978 111,981 41,781 2,886 181,625	千 葉 Chiba 東 京 Tokyo 神奈川 Kanagawa 山 梨 Yamanashi 計 Total	東 京 Tokyo
7 13 16 36	1 6 3 10	7 18 14 39	99 115 94 308	27 44 39 110	903 1,358 825 3,085	3,039 2,616 2,784 8,439	3,141 5,788 2,502 11,431	富 山 Toyama 石 川 Ishikawa 福 井 Fukui 計 Total	金 沢 Kanazawa
81 95 52 36 264	24 33 9 11 77	122 141 47 54 363	162 321 780 168 1,431	59 109 236 61 465	1,495 3,346 11,082 2,139 18,061	6,515 9,566 17,406 4,233 37,720	7,539 17,270 35,213 6,239 66,261	岐 阜 Gifu 静 岡 Shizuoka 愛 知 Aichi 三 重 Mie 計 Total	名古屋 Nagoya
13 18 34 29 44 40 178	1 7 7 7 12 12 46	6 30 33 62 70 96 297	149 256 757 596 132 90 1,980	46 78 218 168 39 32 581	1,680 2,650 8,147 5,406 1,200 1,349 20,431	3,344 5,592 11,503 9,034 2,670 2,082 34,225	4,171 13,242 38,431 21,218 4,657 2,885 84,604	滋 賀 Shiga 京 都 Kyoto 大 阪 Osaka 兵 庫 Hyogo 奈 良 Nara 和歌山 Wakayama 計 Total	大 阪 Osaka
32 18 94 48 26 218	6 5 36 18 8 73	26 17 133 56 34 266	51 72 202 268 118 711	17 24 62 91 40 234	320 482 1,888 3,069 1,187 6,946	1,685 2,639 5,105 6,457 3,048 18,934	1,563 1,900 6,317 9,657 2,968 22,405	鳥 取 Tottori 島 根 Shimane 岡 山 Okayama 広 島 Hiroshima 山 口 Yamaguchi 計 Total	広 島 Hiroshima
37 4 106 46 193	17 - 38 22 77	78 2 153 62 296	60 75 106 67 308	19 24 34 27 104	659 716 1,272 454 3,100	1,572 2,277 2,490 1,285 7,624	2,203 3,486 3,532 1,814 11,036	徳 島 Tokushima 香 川 Kagawa 愛 媛 Ehime 高 知 Kochi 計 Total	高 松 Takamatsu
121 5 13 139	48 2 2 52	189 4 11 204	437 55 93 585	119 19 27 165	3,700 306 876 4,882	8,995 2,132 2,445 13,572	21,061 2,087 3,373 26,521	福 岡 Fukuoka 佐 賀 Saga 長 崎 Nagasaki 計 Total	福 岡 Fukuoka
186 239 401 125 951	87 93 169 38 387	345 360 673 145 1,524	146 93 114 127 480	50 33 45 44 172	1,715 999 1,629 1,177 5,519	3,650 2,336 2,248 2,949 11,183	6,280 2,465 2,891 3,509 15,145	熊 本 Kumamoto 大 分 Oita 宮 崎 Miyazaki 鹿 児 島 Kagoshima 計 Total	熊 本 Kumamoto
3	-	2	133	37	1,246	3,159	6,828	沖 縄 Okinawa	沖 縄 Okinawa
3,267	1,109	4,924	13,446	3,827	133,554	265,862	530,518	全 国 計 Grand Total	

(3) 都道府県別の人員、所得金額（その7）（還付申告をした者）

Number of income earners and amount of income by prefecture (Part 7 : Filing returns for refund)

所得種類 Income type		合 計 Total				事 業 所 得 Operating income		
		人 員		所得金額 Amount of income	還付税額 Refund	人 員		所得金額 Amount of income
		Number of taxpayers	主たるもの Main			Number of taxpayers	主たるもの Main	
国税局・都道府県 Regional Taxation Bureau / Prefecture								
		人 Person	人 Person	百万円 Million yen	百万円 Million yen	人 Person	人 Person	百万円 Million yen
札幌 Sapporo	北海道 Hokkaido	612,461	471,416	1,354,105	32,414	40,034	31,388	64,269
仙台 Sendai	青森 Aomori	154,166	119,732	272,587	6,322	13,374	9,552	15,310
	岩手 Iwate	178,663	130,870	299,488	6,980	16,093	9,109	14,796
	宮城 Miyagi	305,503	232,014	671,218	16,218	23,910	15,042	30,448
	秋田 Akita	148,303	108,629	244,581	5,390	12,579	7,324	11,434
	山形 Yamagata	169,221	119,124	279,172	6,258	15,177	9,516	15,469
	福島 Fukushima	231,636	172,081	448,162	11,108	17,718	11,251	20,515
	計 Total	1,187,492	882,450	2,215,209	52,276	98,851	61,794	107,971
関東信越 Kanto Shinetsu	茨城 Ibaraki	386,812	302,158	877,566	21,246	23,234	16,276	32,454
	栃木 Tochigi	247,804	187,954	552,619	14,216	17,314	12,292	25,110
	群馬 Gunma	231,411	176,150	511,819	13,374	16,075	11,830	24,265
	埼玉 Saitama	994,978	775,073	2,616,451	65,712	61,476	47,457	111,544
	新潟 Niigata	307,418	220,680	569,121	13,311	22,051	14,492	27,565
	長野 Nagano	313,560	226,484	596,651	15,266	22,572	15,220	28,532
	計 Total	2,481,983	1,888,499	5,724,228	143,125	162,722	117,567	249,469
東京 Tokyo	千葉 Chiba	878,381	677,749	2,450,656	60,900	51,870	38,997	92,708
	東京 Tokyo	2,499,180	1,877,783	9,286,390	299,814	215,903	174,503	517,392
	神奈川 Kanagawa	1,430,290	1,094,704	4,434,423	111,785	84,634	65,951	162,833
	山梨 Yamanashi	104,183	79,774	222,188	5,931	8,093	5,734	12,129
	計 Total	4,912,034	3,730,010	16,393,658	478,431	360,500	285,185	785,063
金沢 Kanazawa	富山 Toyama	159,936	110,714	302,969	7,599	11,336	6,461	13,867
	石川 Ishikawa	155,284	112,684	323,124	8,385	10,797	7,820	16,721
	福井 Fukui	107,587	75,076	213,291	5,588	7,969	5,178	10,553
	計 Total	422,807	298,474	839,384	21,572	30,102	19,459	41,141
名古屋 Nagoya	岐阜 Gifu	286,573	209,518	615,652	15,273	17,484	12,147	27,283
	静岡 Shizuoka	487,919	357,550	1,082,180	27,427	32,780	24,374	51,291
	愛知 Aichi	1,063,914	790,799	2,872,496	73,526	56,858	42,833	107,281
	三重 Mie	255,967	192,166	571,115	13,578	13,982	10,019	22,146
	計 Total	2,094,373	1,550,033	5,141,443	129,804	121,104	89,373	208,001
大阪 Osaka	滋賀 Shiga	208,196	156,383	487,990	11,772	11,776	7,896	17,029
	京都 Kyoto	349,821	260,893	900,792	25,516	22,072	16,741	37,993
	大阪 Osaka	1,138,661	876,420	3,223,404	93,635	75,281	57,956	148,060
	兵庫 Hyogo	801,610	606,777	2,163,355	57,137	44,675	32,786	79,008
	奈良 Nara	198,139	147,949	490,431	13,246	10,777	7,984	17,388
	和歌山 Wakayama	115,374	86,724	236,294	6,493	9,125	6,505	12,923
	計 Total	2,811,801	2,135,146	7,502,266	207,799	173,706	129,868	312,402
広島 Hiroshima	鳥取 Tottori	80,401	58,310	139,512	3,372	5,600	3,704	6,819
	島根 Shimane	99,157	71,552	168,297	3,776	7,158	4,249	7,803
	岡山 Okayama	261,357	192,234	536,175	13,628	15,936	10,762	23,057
	広島 Hiroshima	382,814	285,078	859,402	20,760	22,863	15,719	35,486
	山口 Yamaguchi	185,538	138,645	356,181	8,562	11,600	7,860	15,498
	計 Total	1,009,267	745,819	2,059,567	50,099	63,157	42,294	88,663
高松 Takamatsu	徳島 Tokushima	96,270	71,338	202,541	5,285	6,861	4,882	8,930
	香川 Kagawa	136,151	98,030	271,897	7,099	8,525	5,927	12,953
	愛媛 Ehime	156,356	116,015	314,839	8,197	12,251	8,731	16,088
	高知 Kochi	81,128	60,673	149,443	4,097	7,166	5,208	8,928
	計 Total	469,905	346,056	938,720	24,677	34,803	24,748	46,899
福岡 Fukuoka	福岡 Fukuoka	636,356	487,411	1,496,695	41,918	47,114	35,532	80,922
	佐賀 Saga	120,443	89,220	219,747	5,442	9,664	6,148	12,189
	長崎 Nagasaki	150,363	116,147	290,325	7,193	12,350	9,074	16,811
	計 Total	907,162	692,778	2,006,766	54,553	69,128	50,754	109,922
熊本 Kumamoto	熊本 Kumamoto	209,749	157,202	418,978	11,431	19,171	13,819	26,663
	大分 Oita	118,477	90,701	242,997	6,330	9,570	6,658	13,104
	宮崎 Miyazaki	112,759	86,482	212,409	5,872	10,950	8,068	14,298
	鹿児島 Kagoshima	171,123	131,246	328,767	8,779	14,491	9,960	19,251
	計 Total	612,108	465,631	1,203,151	32,413	54,182	38,505	73,317
沖縄 Okinawa	沖縄 Okinawa	112,032	89,747	237,379	7,051	10,043	8,029	15,362
全 国 計 Grand Total		17,633,425	13,296,059	45,615,876	1,234,214	1,218,332	898,964	2,102,479

(注) この表は、「(1) 所得種類別内訳」を都道府県別に示したものである。

Note : This table shows “(1) Breakdown by income type” by prefecture.

営業等所得 Business income						利子所得 Interest income			所得種類 Income type	
人 員 Number of taxpayers		所得金額 Amount of income	人 員 Number of taxpayers		所得金額 Amount of income	人 員 Number of taxpayers		所得金額 Amount of income		
主たるもの Main			主たるもの Main			主たるもの Main			国税局・都道府県 Regional Taxation Bureau / Prefecture	
人 Person	人 Person	百万円 Million yen	人 Person	人 Person	百万円 Million yen	人 Person	人 Person	百万円 Million yen		
33,380	26,148	52,159	6,654	5,240	12,109	157	11	43	北海道 Hokkaido	札幌 Sapporo
8,290	6,582	12,174	5,084	2,970	3,136	19	1	2	青森 Aomori	仙台 Sendai
9,020	6,405	12,326	7,073	2,704	2,469	35	5	11	岩手 Iwate	
16,917	12,842	28,069	6,993	2,200	2,378	48	6	12	宮城 Miyagi	
6,406	4,755	8,984	6,173	2,569	2,450	15	-	0	秋田 Akita	
7,749	6,000	11,425	7,428	3,516	4,044	36	-	4	山形 Yamagata	
11,390	8,762	17,883	6,328	2,489	2,631	53	8	6	福島 Fukushima	
59,772	45,346	90,863	39,079	16,448	17,108	206	20	36	計 Total	
18,831	14,502	30,772	4,403	1,774	1,682	75	6	18	茨城 Ibaraki	関東信越 Kanto Shinetsu
13,431	10,402	23,132	3,883	1,890	1,977	59	11	15	栃木 Tochigi	
13,801	10,681	22,901	2,274	1,149	1,364	55	6	35	群馬 Gunma	
59,392	46,431	110,512	2,084	1,026	1,032	292	25	106	埼玉 Saitama	
15,495	12,061	24,367	6,556	2,431	3,198	85	16	26	新潟 Niigata	
16,843	12,763	25,699	5,729	2,457	2,833	111	5	16	長野 Nagano	
137,793	106,840	237,384	24,929	10,727	12,085	677	69	217	計 Total	
48,293	37,471	91,036	3,577	1,526	1,672	273	20	64	千葉 Chiba	東京 Tokyo
215,483	174,358	517,178	420	145	214	1,961	101	635	東京 Tokyo	
83,804	65,643	162,428	830	308	405	609	58	225	神奈川 Kanagawa	
6,765	5,214	11,406	1,328	520	723	30	-	4	山梨 Yamanashi	
354,345	282,686	782,049	6,155	2,499	3,014	2,873	179	927	計 Total	
7,603	5,851	12,845	3,733	610	1,022	38	1	7	富山 Toyama	金沢 Kanazawa
9,480	7,456	16,233	1,317	364	488	57	4	17	石川 Ishikawa	
6,342	4,852	10,067	1,627	326	486	24	3	8	福井 Fukui	
23,425	18,159	39,145	6,677	1,300	1,996	119	8	32	計 Total	
15,338	11,484	26,442	2,146	663	842	76	10	88	岐阜 Gifu	名古屋 Nagoya
29,034	22,390	48,894	3,746	1,984	2,397	132	6	32	静岡 Shizuoka	
53,798	41,365	105,085	3,060	1,468	2,196	393	33	113	愛知 Aichi	
12,723	9,571	21,648	1,259	448	498	57	3	23	三重 Mie	
110,893	84,810	202,069	10,211	4,563	5,933	658	52	256	計 Total	
10,010	7,529	16,497	1,766	367	533	56	6	15	滋賀 Shiga	大阪 Osaka
21,250	16,402	37,588	822	339	405	208	35	94	京都 Kyoto	
74,806	57,798	147,827	475	158	233	408	57	180	大阪 Osaka	
42,088	31,976	78,107	2,587	810	902	301	33	129	兵庫 Hyogo	
10,221	7,721	17,111	556	263	277	86	10	21	奈良 Nara	
7,303	5,593	11,693	1,822	912	1,230	18	3	8	和歌山 Wakayama	
165,678	127,019	308,822	8,028	2,849	3,580	1,077	144	447	計 Total	
4,060	3,072	6,140	1,540	632	679	26	-	1	鳥取 Tottori	広島 Hiroshima
5,005	3,605	7,193	2,153	644	610	15	2	3	島根 Shimane	
13,378	9,963	22,193	2,558	799	864	74	5	18	岡山 Okayama	
20,436	15,127	34,831	2,427	592	656	122	7	21	広島 Hiroshima	
9,636	7,260	14,942	1,964	600	556	42	2	6	山口 Yamaguchi	
52,515	39,027	85,300	10,642	3,267	3,363	279	16	50	計 Total	
5,447	4,182	8,249	1,414	700	681	12	1	7	徳島 Tokushima	高松 Takamatsu
6,975	5,360	12,305	1,550	567	648	47	1	7	香川 Kagawa	
9,208	7,211	14,533	3,043	1,520	1,554	34	2	14	愛媛 Ehime	
5,100	3,978	7,774	2,066	1,230	1,154	14	1	2	高知 Kochi	
26,730	20,731	42,861	8,073	4,017	4,038	107	5	29	計 Total	
42,493	33,677	78,580	4,621	1,855	2,342	151	15	59	福岡 Fukuoka	福岡 Fukuoka
6,471	4,969	10,437	3,193	1,179	1,752	9	1	1	佐賀 Saga	
9,832	7,744	15,474	2,518	1,330	1,337	23	3	7	長崎 Nagasaki	
58,796	46,390	104,491	10,332	4,364	5,431	183	19	67	計 Total	
13,658	10,644	22,656	5,513	3,175	4,007	44	3	24	熊本 Kumamoto	熊本 Kumamoto
7,596	5,906	12,371	1,974	752	733	14	-	5	大分 Oita	
8,395	6,662	12,898	2,555	1,406	1,401	17	2	2	宮崎 Miyazaki	
11,288	8,566	17,639	3,203	1,394	1,613	37	4	5	鹿児島 Kagoshima	
40,937	31,778	65,564	13,245	6,727	7,753	112	9	36	計 Total	
9,361	7,748	15,095	682	281	267	26	3	11	沖縄 Okinawa	
1,073,625	836,682	2,025,801	144,707	62,282	76,677	6,474	535	2,150	全国計 Grand Total	

(3) 都道府県別の人員、所得金額（その8）（還付申告をした者）

Number of income earners and amount of income by prefecture (Part 8 : Filing returns for refund)

所得種類 Income type 国税局・都道府県 Regional Taxation Bureau / Prefecture		配 当 所 得 等 Dividend income, etc.			不 動 産 所 得 Real estate income			給 与 所 得 Employment income		
		人 員 Number of taxpayers	主たるもの Main	所得金額 Amount of income	人 員 Number of taxpayers	主たるもの Main	所得金額 Amount of income	人 員 Number of taxpayers	主たるもの Main	所得金額 Amount of income
		人 Person	人 Person	百万円 Million yen	人 Person	人 Person	百万円 Million yen	人 Person	人 Person	百万円 Million yen
札幌 Sapporo	北海道 Hokkaido	43,679	6,505	15,146	18,374	4,943	11,216	310,162	286,318	1,039,541
仙台 Sendai	青森 Aomori	8,529	1,384	2,417	6,259	1,130	2,594	77,408	72,532	204,631
	岩手 Iwate	9,797	1,346	2,880	8,490	1,409	3,320	82,146	75,640	222,029
	宮城 Miyagi	15,672	2,283	6,809	12,790	2,102	6,240	151,336	139,915	510,927
	秋田 Akita	5,582	838	2,174	10,918	1,148	2,444	68,780	63,779	182,506
	山形 Yamagata	11,797	1,471	3,190	11,149	1,614	3,353	72,561	65,880	203,024
	福島 Fukushima	12,692	1,959	5,656	11,275	1,805	5,257	108,160	99,604	333,734
	計 Total	64,069	9,281	23,126	60,881	9,208	23,208	560,391	517,350	1,656,851
関東信越 Kanto Shinetsu	茨城 Ibaraki	19,212	3,293	10,062	14,147	2,340	7,510	183,983	169,386	639,517
	栃木 Tochigi	14,019	2,327	8,034	11,113	1,917	5,503	117,003	107,378	407,900
	群馬 Gunma	15,186	2,662	7,425	8,211	1,637	5,053	111,334	102,093	380,651
	埼玉 Saitama	66,490	11,392	35,530	28,376	6,316	20,925	499,767	464,593	1,991,972
	新潟 Niigata	23,510	3,734	9,310	18,388	2,522	6,621	135,802	123,008	414,415
	長野 Nagano	25,479	3,787	9,100	13,786	2,629	7,160	134,077	120,524	424,061
	計 Total	163,896	27,195	79,461	94,021	17,361	52,772	1,181,966	1,086,982	4,258,516
東京 Tokyo	千葉 Chiba	61,874	10,793	36,389	25,305	4,754	16,634	434,762	403,310	1,860,015
	東京 Tokyo	195,856	37,548	165,443	97,173	24,781	86,379	1,321,332	1,241,756	7,496,688
	神奈川 Kanagawa	111,933	20,080	66,115	44,906	9,899	33,088	711,041	661,299	3,429,680
	山梨 Yamanashi	5,161	896	3,277	3,363	660	2,274	49,997	45,776	163,155
	計 Total	374,824	69,317	271,225	170,747	40,094	138,375	2,517,132	2,352,141	12,949,537
金沢 Kanazawa	富山 Toyama	16,670	2,502	6,562	6,178	806	2,644	64,552	57,410	210,831
	石川 Ishikawa	13,268	1,816	4,940	5,496	1,083	3,398	69,661	63,323	237,344
	福井 Fukui	9,540	1,292	3,708	5,111	750	2,587	46,584	41,697	154,967
	計 Total	39,478	5,610	15,210	16,785	2,639	8,628	180,797	162,430	603,142
名古屋 Nagoya	岐阜 Gifu	25,177	4,593	10,938	10,333	2,045	6,501	135,202	122,778	459,599
	静岡 Shizuoka	43,045	7,769	20,898	19,353	4,594	13,144	222,245	201,942	788,610
	愛知 Aichi	104,106	22,039	64,331	36,987	8,950	28,743	516,743	476,945	2,208,942
	三重 Mie	20,775	4,045	10,389	7,686	1,578	5,213	115,456	104,051	407,797
	計 Total	193,103	38,446	106,557	74,359	17,167	53,601	989,646	905,716	3,864,948
大阪 Osaka	滋賀 Shiga	16,278	2,533	6,907	5,730	1,052	3,852	96,715	87,905	360,686
	京都 Kyoto	29,924	5,785	20,656	11,509	2,767	9,469	164,836	151,110	677,765
	大阪 Osaka	88,308	17,579	59,915	33,172	8,155	28,730	580,789	541,025	2,501,265
	兵庫 Hyogo	68,502	13,645	43,294	22,520	4,999	17,211	378,818	348,599	1,633,021
	奈良 Nara	18,645	3,850	11,357	5,561	1,216	4,658	84,636	76,748	343,573
	和歌山 Wakayama	8,354	1,664	4,366	3,671	840	2,746	49,414	44,540	164,539
	計 Total	230,011	45,056	146,495	82,163	19,029	66,666	1,355,208	1,249,927	5,860,848
広島 Hiroshima	鳥取 Tottori	6,436	920	2,070	2,614	475	1,385	33,405	30,214	97,245
	島根 Shimane	6,358	932	2,356	3,373	515	1,526	42,133	37,639	118,173
	岡山 Okayama	21,045	3,278	8,975	8,270	1,733	5,484	113,937	103,153	389,152
	広島 Hiroshima	28,635	5,167	19,350	14,407	2,951	8,958	169,611	153,788	623,423
	山口 Yamaguchi	13,118	2,222	5,752	6,332	1,150	3,377	74,987	66,793	240,340
	計 Total	75,592	12,519	38,504	34,996	6,824	20,730	434,073	391,587	1,468,334
高松 Takamatsu	徳島 Tokushima	9,240	1,618	5,462	2,926	587	2,024	40,256	37,071	142,872
	香川 Kagawa	14,732	2,358	5,233	4,412	955	2,698	55,587	50,304	191,281
	愛媛 Ehime	12,903	2,166	5,135	4,979	1,161	3,462	65,116	58,826	221,952
	高知 Kochi	5,115	877	2,956	3,127	646	1,743	32,646	29,396	98,583
	計 Total	41,990	7,019	18,786	15,444	3,349	9,926	193,605	175,597	654,688
福岡 Fukuoka	福岡 Fukuoka	40,755	6,508	20,257	20,029	4,383	13,734	304,877	280,248	1,119,606
	佐賀 Saga	6,167	950	2,432	4,608	703	2,148	56,522	51,707	161,297
	長崎 Nagasaki	6,720	1,195	3,074	5,035	1,082	3,041	68,020	62,040	203,132
	計 Total	53,642	8,653	25,763	29,672	6,168	18,923	429,419	393,995	1,484,034
熊本 Kumamoto	熊本 Kumamoto	13,533	2,186	4,563	8,055	1,472	4,555	96,674	89,048	305,687
	大分 Oita	5,900	979	3,442	4,020	730	2,265	53,756	48,889	173,019
	宮崎 Miyazaki	4,880	794	2,728	3,609	673	2,015	51,938	47,470	151,117
	鹿児島 Kagoshima	6,975	1,120	3,349	6,098	1,081	3,331	79,767	72,614	238,223
	計 Total	31,288	5,079	14,082	21,782	3,956	12,165	282,135	258,021	868,047
沖縄 Okinawa	沖縄 Okinawa	4,516	772	2,574	5,828	1,366	4,683	60,306	56,811	181,762
全 国 計 Grand Total		1,316,088	235,452	756,929	625,052	132,104	420,893	8,494,840	7,836,875	34,710,249

(注) 1 この表は、「(1) 所得種類別内訳」を都道府県別に示したものである。

2 「配当所得等」には、特定公社債等に係る利子所得も含まれている。

Note : 1 This table shows “(1) Breakdown by income type” by prefecture.

2 Dividend income, etc. includes interest income from public and corporate bonds.

総合譲渡所得 Comprehensive capital gains			一時所得 Occasional income			雑所得 Miscellaneous income			所得種類 Income type 国税局・都道府県 Regional Taxation Bureau / Prefecture	
人 員 Number of taxpayers	主たるもの Main	所得金額 Amount of income	人 員 Number of taxpayers	主たるもの Main	所得金額 Amount of income	人 員 Number of taxpayers	主たるもの Main	所得金額 Amount of income		
人 Person	人 Person	百万円 Million yen	人 Person	人 Person	百万円 Million yen	人 Person	人 Person	百万円 Million yen		
1,009	259	858	1,871	325	796	186,941	138,834	188,495	北海道 Hokkaido	札幌 Sapporo
117 194 255 122 155 154 997	35 36 38 14 39 19 181	54 125 136 58 74 85 532	506 652 1,011 469 673 856 4,167	87 114 141 85 119 145 691	201 270 402 185 275 422 1,755	46,028 59,073 95,173 48,089 55,339 76,871 380,573	34,436 42,600 71,122 34,955 39,831 56,190 279,134	40,859 48,779 100,572 40,552 46,071 70,551 347,385	青森 Aomori 岩手 Iwate 宮城 Miyagi 秋田 Akita 山形 Yamagata 福島 Fukushima 計 Total	仙台 Sendai
215 159 138 520 241 209 1,482	25 33 14 77 32 31 212	118 97 104 535 99 116 1,069	1,174 985 773 3,578 1,056 945 8,511	192 147 125 553 159 189 1,365	580 542 411 1,876 422 433 4,263	136,365 81,676 74,529 307,634 100,860 110,539 811,603	108,381 62,368 56,296 237,861 75,206 82,547 622,659	163,635 88,503 78,768 385,717 92,963 109,490 919,076	茨城 Ibaraki 栃木 Tochigi 群馬 Gunma 埼玉 Saitama 新潟 Niigata 長野 Nagano 計 Total	関東信越 Kanto Shinetsu
618 1,948 992 62 3,620	99 258 141 6 504	905 3,002 1,001 36 4,942	3,494 9,210 5,476 477 18,657	502 1,379 742 67 2,690	2,026 5,805 2,920 216 10,966	273,831 566,409 423,812 34,921 1,298,973	212,738 376,631 325,050 26,027 940,446	375,161 688,549 606,113 35,478 1,705,301	千葉 Chiba 東京 Tokyo 神奈川 Kanagawa 山梨 Yamanashi 計 Total	東京 Tokyo
114 148 95 357	24 27 17 68	133 110 60 303	643 557 425 1,625	109 88 64 261	295 240 214 749	56,507 51,494 35,146 143,147	42,353 37,568 25,343 105,264	57,865 50,570 34,833 143,267	富山 Toyama 石川 Ishikawa 福井 Fukui 計 Total	金沢 Kanazawa
283 374 988 213 1,858	42 75 131 28 276	305 228 958 169 1,659	1,042 1,891 3,959 902 7,794	145 306 593 120 1,164	476 952 1,916 413 3,758	90,272 155,622 310,573 89,852 646,319	66,046 114,916 230,631 70,450 482,043	94,243 170,898 367,094 107,894 740,128	岐阜 Gifu 静岡 Shizuoka 愛知 Aichi 三重 Mie 計 Total	名古屋 Nagoya
189 287 780 576 140 77 2,049	21 38 38 75 27 20 279	194 268 668 444 129 39 1,741	728 1,272 3,881 2,884 750 430 9,945	97 189 588 411 107 66 1,458	329 593 2,163 1,491 351 193 5,120	71,352 109,543 321,550 258,646 70,698 41,284 873,073	55,511 81,460 242,119 199,667 56,153 32,182 667,092	85,490 124,714 391,500 321,065 96,603 44,117 1,063,489	滋賀 Shiga 京都 Kyoto 大阪 Osaka 兵庫 Hyogo 奈良 Nara 和歌山 Wakayama 計 Total	大阪 Osaka
55 85 178 264 116 698	8 8 26 45 10 97	21 32 143 692 54 943	329 463 1,031 1,546 757 4,126	43 71 184 209 106 613	137 186 486 642 327 1,777	30,216 37,933 94,314 136,465 74,918 373,846	22,504 27,729 71,268 104,875 59,475 285,851	28,496 34,722 94,404 146,894 81,705 386,221	鳥取 Tottori 島根 Shimane 岡山 Okayama 広島 Hiroshima 山口 Yamaguchi 計 Total	広島 Hiroshima
49 82 88 49 268	11 11 12 10 44	76 58 47 21 201	350 467 516 284 1,617	42 75 68 51 236	166 195 231 130 721	33,991 48,907 56,663 31,062 170,623	26,376 37,455 43,920 23,950 131,701	36,226 51,126 58,749 29,510 175,611	徳島 Tokushima 香川 Kagawa 愛媛 Ehime 高知 Kochi 計 Total	高松 Takamatsu
540 125 194 859	87 25 43 155	368 83 89 540	2,183 469 559 3,211	344 56 92 492	1,107 189 219 1,515	206,725 41,218 55,203 303,146	156,468 29,122 41,978 227,568	225,318 36,895 54,480 316,693	福岡 Fukuoka 佐賀 Saga 長崎 Nagasaki 計 Total	福岡 Fukuoka
177 81 443 263 964	37 14 125 53 229	90 47 196 113 446	742 396 422 608 2,168	112 62 69 98 341	327 176 206 269 978	67,670 42,470 38,565 60,338 209,043	49,501 32,710 28,731 45,590 156,532	65,345 45,479 36,284 57,829 204,936	熊本 Kumamoto 大分 Oita 宮崎 Miyazaki 鹿児島 Kagoshima 計 Total	熊本 Kumamoto
68	11	54	298	41	111	29,043	22,109	26,283	沖縄 Okinawa	沖縄 Okinawa
14,229	2,315	13,289	63,990	9,677	32,510	5,426,330	4,059,233	6,216,885	全国計 Grand Total	

(3) 都道府県別の人員、所得金額（その9）（還付申告をした者）

Number of income earners and amount of income by prefecture (Part 9: Filing returns for refund)

所得種類 Income type 国税局・都道府県 Regional Taxation Bureau / Prefecture			分離短期譲渡所得 Short-term separate capital gains			分離長期譲渡所得 Long-term separate capital gains			株式等の譲渡所得 Capital gains of stocks, etc.		
			人 員		所得金額	人 員		所得金額	人 員		所得金額
			Number of taxpayers	主たるもの		Number of taxpayers	主たるもの		Number of taxpayers	主たるもの	
				Main	Amount of income		Main	Amount of income		Main	Amount of income
			人 Person	人 Person	百万円 Million yen	人 Person	人 Person	百万円 Million yen	人 Person	人 Person	百万円 Million yen
札幌 Sapporo	北海道 Hokkaido		71	18	244	581	146	951	7,912	1,863	13,184
仙台 Sendai	青森 Aomori		15	2	17	146	41	105	1,272	289	1,788
	岩手 Iwate		10	-	7	177	43	221	1,552	351	1,898
	宮城 Miyagi		24	-	13	301	61	351	4,224	939	5,848
	秋田 Akita		5	-	1	129	31	91	1,233	275	1,590
	山形 Yamagata		11	2	9	142	27	77	1,811	406	1,987
	福島 Fukushima		13	2	13	251	45	279	2,937	716	4,078
	計 Total		78	6	60	1,146	248	1,124	13,029	2,976	17,188
関東信越 Kanto Shinetsu	茨城 Ibaraki		33	5	17	338	68	912	7,016	1,677	10,282
	栃木 Tochigi		16	-	6	187	50	291	4,586	1,119	8,759
	群馬 Gunma		14	2	17	200	46	291	4,402	1,180	7,872
	埼玉 Saitama		116	14	92	682	136	1,332	23,666	5,548	38,048
	新潟 Niigata		22	1	6	211	43	191	4,503	1,110	7,241
	長野 Nagano		20	1	13	315	63	365	4,866	1,187	6,726
	計 Total		221	23	151	1,933	406	3,384	49,039	11,821	78,928
東京 Tokyo	千葉 Chiba		123	8	103	694	95	996	23,200	5,407	41,708
	東京 Tokyo		688	164	1,965	2,738	778	16,747	78,567	16,856	200,658
	神奈川 Kanagawa		211	18	202	1,091	163	14,484	41,686	9,647	75,004
	山梨 Yamanashi		6	1	7	94	13	90	1,711	464	3,061
	計 Total		1,028	191	2,276	4,617	1,049	32,316	145,164	32,374	320,431
金沢 Kanazawa	富山 Toyama		12	2	14	104	22	103	3,487	875	5,552
	石川 Ishikawa		9	-	5	110	21	98	3,327	755	5,009
	福井 Fukui		7	-	1	66	11	50	2,370	610	3,605
	計 Total		28	2	21	280	54	251	9,184	2,240	14,166
名古屋 Nagoya	岐阜 Gifu		22	3	22	220	63	510	5,947	1,416	8,515
	静岡 Shizuoka		36	3	61	403	72	493	10,879	2,880	19,043
	愛知 Aichi		103	9	480	650	105	1,030	30,400	7,528	52,430
	三重 Mie		18	1	13	252	44	288	6,072	1,451	8,652
	計 Total		179	16	576	1,525	284	2,321	53,298	13,275	88,640
大阪 Osaka	滋賀 Shiga		20	1	17	153	38	194	4,639	1,075	7,344
	京都 Kyoto		52	12	225	224	38	763	9,004	2,309	16,869
	大阪 Osaka		181	43	188	769	141	2,131	31,141	7,551	55,032
	兵庫 Hyogo		119	6	98	667	108	1,481	22,009	5,588	43,521
	奈良 Nara		16	2	69	124	24	376	6,181	1,566	10,304
	和歌山 Wakayama		7	1	7	102	19	151	2,532	696	4,430
	計 Total		395	65	602	2,039	368	5,096	75,506	18,785	137,500
広島 Hiroshima	鳥取 Tottori		6	-	4	82	17	48	1,400	319	1,467
	島根 Shimane		2	-	0	55	8	37	1,312	262	1,282
	岡山 Okayama		19	3	9	207	42	219	5,628	1,398	7,925
	広島 Hiroshima		36	2	32	291	41	544	7,687	1,847	13,926
	山口 Yamaguchi		14	2	7	115	15	118	3,163	811	4,553
高松 Takamatsu	計 Total		77	7	52	750	123	966	19,190	4,637	29,154
	徳島 Tokushima		7	1	1	85	17	193	2,208	569	3,944
	香川 Kagawa		10	1	5	115	28	132	2,973	768	4,674
	愛媛 Ehime		12	-	5	138	28	126	3,179	890	5,389
	高知 Kochi		5	-	2	74	21	33	1,283	332	5,251
	計 Total		34	2	13	412	94	483	9,643	2,559	19,258
福岡 Fukuoka	福岡 Fukuoka		123	36	116	623	146	864	11,692	2,871	18,762
	佐賀 Saga		11	1	3	114	27	142	1,247	324	1,706
	長崎 Nagasaki		11	1	9	111	26	162	1,801	445	5,868
	計 Total		145	38	128	848	199	1,168	14,740	3,640	26,336
熊本 Kumamoto	熊本 Kumamoto		20	3	11	260	59	228	2,796	669	4,586
	大分 Oita		8	-	3	110	24	139	1,752	456	2,523
	宮崎 Miyazaki		12	-	8	182	27	81	1,281	319	1,799
	鹿児島 Kagoshima		20	1	10	216	44	174	1,869	478	2,291
	計 Total		60	4	31	768	154	622	7,698	1,922	11,200
沖縄 Okinawa	沖縄 Okinawa		28	4	12	78	32	151	1,415	336	2,357
全 国 計	Grand Total		2,344	376	4,169	14,977	3,157	48,832	405,818	96,428	758,342

(注) この表は、「(1) 所得種類別内訳」を都道府県別に示したものである。

Note : This table shows “(1) Breakdown by income type” by prefecture.

山 林 所 得 Timber income			退 職 所 得 Retirement income			(別掲) 損失額のある者 (Separate tabulation) Taxpayers with losses		所得種類 Income type							
人 員 Number of taxpayers	主たるもの Main	所得金額 Amount of income	人 員 Number of taxpayers	主たるもの Main	所得金額 Amount of income	人 員 Number of taxpayers	損失額 Amount of losses	国税局・都道府県 Regional Taxation Bureau /Prefecture							
人 Person	人 Person	百万円 Million yen	人 Person	人 Person	百万円 Million yen	人 Person	百万円 Million yen								
88	21	49	1,582	785	6,093	25,230	38,804	北海道	Hokkaido	札 幌 Sapporo					
43 67 24 46 9 44 233	10 16 6 5 1 3 41	26 29 16 23 3 15 111	450 377 735 336 361 612 2,871	233 201 359 175 218 334 1,520	1,406 1,084 4,001 848 1,833 2,070 11,243	10,935 21,973 23,835 14,393 14,046 24,432 109,614	10,564 16,193 24,261 11,075 11,404 25,525 99,022	青 森 岩 手 宮 城 秋 田 山 形 福 島 計	Aomori Iwate Miyagi Akita Yamagata Fukushima Total	仙 台 Sendai					
9 47 11 6 10 9 92	2 14 2 - 2 2 22	6 30 3 4 4 3 50	1,011 640 483 2,375 679 632 5,820	507 298 257 1,101 355 299 2,817	3,460 2,310 2,595 9,771 2,695 2,536 23,366	28,234 19,483 13,409 44,510 22,259 32,138 160,033	31,298 25,582 17,076 72,531 22,869 30,698 200,055	茨 城 栃 木 群 馬 埼 玉 新 潟 長 野 計	Ibaraki Tochigi Gunma Saitama Niigata Nagano Total		関 東 信 越 Kanto Shinetsu				
1 32 13 1 47	- 4 2 - 6	1 25 8 0 34	2,336 7,363 3,886 267 13,852	1,026 3,024 1,654 130 5,834	10,260 45,452 18,258 864 74,834	44,625 152,741 65,033 7,365 269,764	72,366 329,419 121,587 8,730 532,102	千 葉 東 京 神 奈 川 山 梨 計	Chiba Tokyo Kanagawa Yamanashi Total			東 京 Tokyo			
2 8 3 13	1 4 - 5	1 10 5 15	293 352 247 892	148 175 111 434	1,192 1,502 1,022 3,716	12,575 10,103 9,525 32,203	12,707 12,196 9,226 34,129	富 山 石 川 福 井 計	Toyama Ishikawa Fukui Total				金 沢 Kanazawa		
24 38 21 12 95	4 14 3 3 24	10 22 8 6 46	491 1,121 2,133 690 4,435	226 599 999 373 2,197	1,728 4,791 12,683 2,305 21,506	18,043 26,669 49,079 16,015 109,806	21,455 39,581 90,915 22,198 174,149	岐 阜 静 岡 愛 知 三 重 計	Gifu Shizuoka Aichi Mie Total					名 古 屋 Nagoya	
1 12 11 12 9 8 53	- 3 - 3 1 1 8	0 9 3 5 6 6 29	559 878 2,390 1,881 516 352 6,576	248 406 1,108 857 261 187 3,067	1,859 3,688 11,955 8,741 2,222 1,103 29,568	14,788 21,553 55,800 46,404 11,100 7,744 157,389	17,596 36,596 111,682 80,186 18,965 10,240 275,264	滋 賀 京 都 大 阪 兵 庫 奈 良 和 歌 山 計	Shiga Kyoto Osaka Hyogo Nara Wakayama Total						大 阪 Osaka
33 13 67 12 11 136	3 1 18 - 2 24	8 3 25 5 5 46	199 257 651 875 365 2,347	103 136 364 427 197 1,227	746 664 2,341 4,179 1,985 9,916	9,341 11,297 23,432 25,684 14,258 84,012	6,759 7,654 25,451 30,729 13,164 83,757	鳥 取 島 根 岡 山 広 島 山 口 計	Tottori Shimane Okayama Hiroshima Yamaguchi Total			広 島 Hiroshima			
5 3 55 15 78	1 1 6 6 14	2 1 20 7 30	280 291 422 288 1,281	162 146 205 175 688	998 951 1,382 653 3,984	7,270 10,815 10,685 5,621 34,391	9,076 11,607 12,546 7,674 40,904	徳 島 香 川 愛 媛 高 知 計	Tokushima Kagawa Ehime Kochi Total	高 松 Takamatsu					
37 6 6 49	10 1 1 12	23 1 5 29	1,507 283 330 2,120	763 155 167 1,085	6,273 871 1,245 8,389	38,306 9,115 10,069 57,490	52,338 9,562 9,493 71,392	福 岡 佐 賀 長 崎 計	Fukuoka Saga Nagasaki Total		福 岡 Fukuoka				
73 83 131 30 317	24 19 25 2 70	40 46 64 11 161	534 317 329 411 1,591	269 160 179 201 809	1,878 1,098 1,443 1,308 5,726	16,795 10,187 9,116 13,721 49,819	20,848 9,027 8,545 12,572 50,992	熊 本 大 分 宮 崎 鹿 児 島 計	Kumamoto Oita Miyazaki Kagoshima Total				熊 本 Kumamoto		
-	-	-	383	233	1,286	8,630	11,342	沖 縄	Okinawa					沖 縄 Okinawa	
1,201	247	601	43,750	20,696	199,627	1,098,381	1,611,911	全 国 計						Grand Total	

(4) 所得種類別（業種別）人員、所得金額（合計）（その１の１）

Number of income earners and amount of income by income type (business type) (Total) <1-1>

区 分 Type		人 員		所得金額 Amount of income	所 得 階 級 別 人 員 数 Number of Persons by income rank					
		Number of taxpayers	主たるもの		70万円以下 Less than 0.7 million yen		100万円以下 Less than 1 million yen		150万円以下 Less than 1.5 million yen	
			Main		主たるもの Main		主たるもの Main		主たるもの Main	
事業所得	Operating income	人 4,609,322	人 3,893,286	百万円 11,524,709	人 1,268,769	人 1,190,301	人 354,736	人 302,668	人 505,792	人 412,657
農水産業 Agriculture, Forestry and Fishing	農業 Agriculture	492,160	293,278	752,142	118,776	97,631	38,004	21,843	61,923	30,897
	林業 Forestry	3,730	3,270	11,743	617	568	246	208	391	339
	漁業、水産養殖業 Fishery, Aquaculture	47,836	40,275	157,028	12,366	11,586	3,562	2,967	5,378	4,099
	計 Total	543,726	336,823	920,914	131,759	109,785	41,812	25,018	67,692	35,335
鉱業 Mining	鉱業 Mining	139	118	441	32	31	9	7	8	7
	建設業 General construction	166,107	154,715	415,111	29,500	28,314	11,263	10,479	19,098	17,631
	建設業 Construction by type	420,542	402,670	1,064,093	64,786	62,476	27,663	26,116	48,885	46,381
建設業 Equipment work	建設業 Equipment work	133,848	126,395	391,371	18,320	17,413	7,424	6,812	13,354	12,290
	計 Total	720,497	683,780	1,870,575	112,606	108,203	46,350	43,407	81,337	76,302
製造業 Foodstuffs wholesaling manufacturer	製造業 Foodstuffs wholesaling manufacturer	8,189	7,169	13,830	3,412	3,237	626	534	843	697
	製造業 Textile	5,603	4,970	6,710	2,672	2,523	531	441	642	516
	製造業 Lumber, wood products, building materials wholesaling manufacturer	11,393	10,383	20,093	3,941	3,727	973	855	1,404	1,239
製造業 Iron and steel, non-ferrous metals, metal products wholesaling manufacturer	製造業 Iron and steel, non-ferrous metals, metal products wholesaling manufacturer	7,341	6,742	18,319	1,757	1,670	513	448	831	742
	製造業 General machinery wholesaling manufacturer	6,931	6,174	17,640	1,530	1,437	459	387	700	585
	製造業 Printing	4,502	3,947	5,282	2,112	1,976	427	346	538	430
製造業 General merchandise, general tool wholesaling manufacturer	製造業 General merchandise, general tool wholesaling manufacturer	4,762	4,318	6,014	2,248	2,124	455	407	565	493
	製造業 Other wholesaling manufacturer	24,716	10,687	37,558	3,625	3,159	1,063	770	1,849	1,145
	製造業 Processing on food commission	1,633	1,219	3,036	455	414	121	86	188	133
製造業 Processing on textile commission	製造業 Processing on textile commission	10,506	9,408	10,487	5,238	4,927	1,287	1,134	1,349	1,153
	製造業 Processing on metal commission	24,221	22,499	57,349	5,327	5,048	1,923	1,723	2,859	2,579
	製造業 Processing on machine parts commission	11,200	10,260	27,228	2,642	2,479	880	765	1,334	1,180
製造業 Printing or other related business commission	製造業 Printing or other related business commission	2,491	2,205	3,770	925	861	206	174	317	263
	製造業 Processing on others commission	14,282	12,950	26,756	4,651	4,380	1,302	1,161	1,771	1,540
	計 Total	137,770	112,931	254,074	40,535	37,962	10,766	9,231	15,190	12,695
卸売業 Foodstuffs and beverages	卸売業 Foodstuffs and beverages	9,045	7,941	15,559	3,805	3,616	756	634	983	824
	卸売業 Textiles, clothing, and accessories	4,354	3,796	5,325	2,220	2,105	358	288	466	363
	卸売業 Lumber, furniture, building materials	11,333	10,065	23,436	3,337	3,086	858	740	1,279	1,087
卸売業 Machinery and appliances	卸売業 Machinery and appliances	7,351	6,427	15,364	2,288	2,157	591	487	845	684
	卸売業 General merchandise and general tools	7,232	6,337	10,982	3,499	3,319	608	483	774	626
	卸売業 Others	12,671	10,650	33,061	3,754	3,540	980	820	1,311	1,070
	計 Total	51,986	45,216	103,727	18,903	17,823	4,151	3,452	5,658	4,654
小売業 General merchandise	小売業 General merchandise	3,145	2,668	3,624	1,564	1,513	225	186	287	231
	小売業 Foodstuffs and beverages	77,943	68,710	133,257	33,017	31,043	5,784	4,775	7,295	5,879
	小売業 Textiles, clothing, and accessories	27,204	24,253	28,910	15,952	15,234	2,070	1,708	2,325	1,872
小売業 Furniture	小売業 Furniture	1,816	1,584	2,512	816	775	150	127	193	157
	小売業 General merchandise, articles for daily use	60,553	53,121	94,812	29,577	28,036	4,685	3,885	5,670	4,607
	小売業 General machinery	39,898	35,934	65,762	15,172	14,418	3,371	2,953	4,712	4,093
小売業 Others	小売業 Others	64,719	53,617	85,096	29,280	27,677	4,951	4,014	6,393	4,947
	小売業 Groceries manufacturing	27,314	25,201	43,487	12,067	11,591	2,214	1,978	2,849	2,515
	小売業 Clothing, textiles and accessories manufacturing	2,763	2,486	2,489	1,623	1,554	226	186	287	239
小売業 Furniture, building materials manufacturing	小売業 Furniture, building materials manufacturing	13,721	12,578	22,089	4,801	4,550	1,226	1,089	1,776	1,579
	小売業 Articles for daily use manufacturing	4,165	3,711	4,060	2,237	2,136	353	315	464	377
	小売業 Other manufacturing	8,905	7,682	12,414	3,814	3,652	659	575	891	731
	計 Total	332,146	291,545	498,511	149,920	142,179	25,914	21,791	33,142	27,227
情報通信業 Information service	情報通信業 Information service	1,127	939	2,694	289	281	59	49	97	85
	情報通信業 Newspaper, publishing	883	779	1,770	292	276	66	61	87	74
	計 Total	2,010	1,718	4,464	581	557	125	110	184	159
運輸業 Road transport	運輸業 Road transport	131,268	116,359	199,814	34,236	32,122	13,397	11,775	20,495	18,051
	運輸業 Transport by water	950	804	3,294	205	199	55	45	102	89
	計 Total	132,218	117,163	203,108	34,441	32,321	13,452	11,820	20,597	18,140

(注) この表は、「(1) 所得種類別内訳」について、所得(総所得金額等)階級別、業種別の内訳を示したものである。

Note: This table indicates the breakdown by income rank and industry type with regard to “(1) Breakdown by income type”.

所得階級別人員数 Number of Persons by income rank										区分 Type	
200万円以下 Less than 2 million yen		250万円以下 Less than 2.5 million yen		300万円以下 Less than 3 million yen		400万円以下 Less than 4 million yen		500万円以下 Less than 5 million yen			
主たるもの Main		主たるもの Main		主たるもの Main		主たるもの Main		主たるもの Main			
人 Person	人 Person	人 Person	人 Person	人 Person	人 Person	人 Person	人 Person	人 Person	人 Person	事業所得 Operating income	
425,743	337,002	349,271	276,908	285,705	229,689	412,427	334,196	269,250	217,141		
54,464	25,357	42,406	20,243	32,387	16,253	44,589	23,740	28,574	15,603	農業 Agriculture	農水産林業 Agriculture, Forestry and Fishing
377	306	335	296	337	293	384	329	293	250	林業 Forestry	
4,596	3,370	3,579	2,637	2,740	2,024	4,055	3,209	2,616	2,187	漁業、水産養殖業 Fishery, Aquaculture	
59,437	29,033	46,320	23,176	35,464	18,570	49,028	27,278	31,483	18,040	計 Total	
16	16	11	8	8	7	17	13	9	6	鉱業 Mining	建設業 Construction
18,442	16,987	16,810	15,581	14,871	13,849	21,532	20,099	13,247	12,357	総合工事業 General construction	
49,351	47,019	45,706	43,791	41,136	39,491	59,934	57,817	35,338	34,174	職別工事業 Construction by type	
13,661	12,702	13,192	12,379	12,337	11,645	19,669	18,811	13,175	12,651	設備工事業 Equipment work	
81,454	76,708	75,708	71,751	68,344	64,985	101,135	96,727	61,760	59,182	計 Total	製造業 Manufacturing
655	530	518	418	360	296	564	474	346	269	食料品製造卸売業 Foodstuffs wholesaling manufacturer	
453	390	326	271	219	188	320	272	144	119	繊維工業 Textile	
1,085	956	881	798	652	605	911	830	566	520	製材、木製品、 building materials 建材製造卸売業 wholesaling manufacturer	
755	664	578	530	541	503	777	722	506	476	鉄鋼、非鉄金属、 ferrous metals, metal 金属製品製造卸売業 products wholesaling manufacturer	卸売業 Wholesale
667	570	636	544	507	460	814	731	516	479	機械器具製造卸売業 General machinery wholesaling manufacturer	
383	309	259	204	202	177	231	204	138	120	印刷業 Printing	
392	345	269	228	172	151	245	213	137	122	雑貨、一般用具類 General merchandise, general tool wholesaling 製造卸売業 manufacturer	
1,870	974	1,775	833	1,596	657	2,759	982	2,392	675	その他の製造卸売業 Other wholesaling manufacturer	小売業 Retail
142	101	121	93	119	78	173	123	112	76	食品受託加工業 Processing on food commission	
792	662	520	448	338	300	424	362	205	170	繊維受託加工業 Processing on textile commission	
2,522	2,340	2,255	2,076	1,854	1,746	2,695	2,536	1,758	1,657	金属受託加工業 Processing on metal commission	
1,142	1,027	981	908	786	718	1,105	1,027	772	720	機械部品受託加工業 Processing on machine parts commission	情報通信業 Information and Communications
230	185	214	193	160	142	165	151	107	97	印刷関連受託加工業 Printing or other related business commission	
1,370	1,183	1,130	1,015	859	791	1,193	1,072	687	633	その他の受託加工業 Processing on others commission	
12,458	10,236	10,463	8,559	8,365	6,812	12,376	9,699	8,386	6,133	計 Total	
708	578	536	437	407	332	588	488	375	315	飲食料品卸売業 Foodstuffs and beverages	運輸業 Transport
304	230	239	186	149	115	187	151	131	107	繊維、身まわり品卸売業 Textiles, clothing, and accessories	
1,131	985	901	800	758	691	1,067	961	670	595	木材、家具、建材卸売業 Lumber, furniture, building materials	
694	577	540	456	424	366	576	503	410	358	機械器具類卸売業 Machinery and appliances	
535	427	399	339	281	229	378	302	231	193	雑貨類、一般用具類卸売業 General merchandise and general tools	情報通信業 Information and Communications
1,050	824	854	687	704	564	1,077	857	699	563	その他の卸売業 Others	
4,422	3,621	3,469	2,905	2,723	2,297	3,873	3,262	2,516	2,131	計 Total	
226	171	161	123	143	99	201	138	119	65	各種商品小売業 General merchandise	
5,541	4,477	4,417	3,641	3,755	3,184	5,514	4,745	3,798	3,360	飲食料品小売業 Foodstuffs and beverages	運輸業 Transport
1,579	1,234	1,176	940	813	657	1,061	820	613	465	繊維、衣服、 Textiles, clothing, and accessories	
137	105	107	88	87	73	118	98	79	64	家具小売業 Furniture	
3,956	3,175	2,948	2,374	2,292	1,815	3,306	2,614	2,114	1,708	雑貨類、日用具類小売業 General merchandise, articles for daily use	
3,543	3,069	2,765	2,416	2,137	1,889	2,912	2,555	1,861	1,627	機械器具小売業 General machinery	運輸業 Transport
4,917	3,685	3,650	2,678	2,978	2,135	4,197	2,957	2,658	1,792	その他の小売業 Others	
2,148	1,857	1,597	1,410	1,257	1,134	1,744	1,595	1,066	968	食料品製造小売業 Groceries manufacturing	
174	138	113	99	92	70	102	79	50	43	衣服、繊維製身まわり品製造小売業 Clothing, textiles and accessories manufacturing	
1,320	1,194	1,105	999	840	780	1,104	1,002	632	585	家具、建具製造小売業 Furniture, building materials manufacturing	運輸業 Transport
310	255	248	197	137	100	172	137	95	77	日用品類製造小売業 Articles for daily use manufacturing	
772	615	536	432	469	377	627	499	389	286	その他の製造小売業 Other manufacturing	
24,623	19,975	18,823	15,397	15,000	12,313	21,058	17,239	13,474	11,040	計 Total	
81	59	57	47	70	53	118	95	113	91	情報サービス業 Information service	情報通信業 Information and Communications
77	66	73	62	46	42	74	64	48	41	新聞、出版業 Newspaper, publishing	
158	125	130	109	116	95	192	159	161	132	計 Total	
17,158	14,935	13,606	11,868	10,040	8,778	11,926	10,314	5,323	4,499	道路運送業 Road transport	
77	60	85	63	59	41	88	74	63	49	水運業 Transport by water	運輸業 Transport
17,235	14,995	13,691	11,931	10,099	8,819	12,014	10,388	5,386	4,548	計 Total	

(4) 所得種類別（業種別）人員、所得金額（合計）（その１の２）

Number of income earners and amount of income by income type (business type) (Total) <1-2>

区 分 Type		人 員		所得金額 Amount of income	所 得 階 級 別 人 員 数 Number of Persons by income rank					
		Number of taxpayers	主たるもの		70万円以下 Less than 0.7 million yen		100万円以下 Less than 1 million yen		150万円以下 Less than 1.5 million yen	
			Main		主たるもの Main		主たるもの Main		主たるもの Main	
		人 Person	人 Person	百万円 Million yen	人 Person	人 Person	人 Person	人 Person	人 Person	人 Person
Finance and Insurance	金 保 險 業	1,836	1,515	6,062	411	397	121	105	164	137
	金融代理業	19,470	15,240	39,497	3,761	3,348	1,735	1,357	2,443	1,799
	計	21,306	16,755	45,559	4,172	3,745	1,856	1,462	2,607	1,936
	不動産業	12,781	9,015	30,164	2,967	2,771	709	531	1,081	741
Restaurant, Hotel business	料 理 飲 食 業	350,876	334,717	1,338,415	87,168	84,819	16,693	15,399	23,398	21,437
	旅館業	11,162	9,854	12,767	6,384	6,151	633	525	847	644
	計	362,038	344,571	1,351,181	93,552	90,970	17,326	15,924	24,245	22,081
	医療保健業	38,252	33,561	988,513	951	842	116	93	214	155
Medical and Health	病院、診療所	47,920	44,355	534,597	2,399	2,241	477	403	891	751
	歯科	100,251	89,705	162,845	35,911	34,139	9,164	8,137	12,206	10,688
	その他の医療保健業	186,423	167,621	1,685,955	39,261	37,222	9,757	8,633	13,311	11,594
	計	38,252	33,561	988,513	951	842	116	93	214	155
Lawyer,Tax Account, Architect, etc.	弁 護 士	35,247	30,347	387,634	5,268	5,201	549	517	848	761
	司法書士、行政書士	27,020	22,267	109,103	4,368	4,084	1,108	913	1,901	1,463
	その他の法務専門サービス	18,616	14,428	99,807	1,808	1,635	560	426	1,066	742
	計	48,150	36,216	352,992	1,548	1,314	489	360	1,009	692
Service Industry	士 士 士	40,044	25,113	110,943	5,828	5,480	1,331	1,057	2,367	1,630
	その他の経営専門サービス	15,734	12,862	59,009	1,886	1,727	617	515	1,078	845
	不動産専門サービス	24,149	20,671	65,492	4,533	4,218	1,311	1,111	2,132	1,753
	土木建築専門サービス	5,885	5,185	35,790	687	635	165	130	288	232
Service Industry	獣 医	214,845	167,089	1,220,771	25,926	24,294	6,130	5,029	10,689	8,118
	計	150,432	129,186	155,769	74,458	69,923	15,742	13,318	17,918	14,385
	教育、学習支援	285,896	266,268	325,216	135,400	130,408	31,498	28,931	36,441	33,102
	洗濯、理容、美容、浴場業	47,109	41,123	61,558	20,242	19,328	4,254	3,700	5,402	4,490
Service Industry	その他の対個人サービス業	2,712	2,443	7,256	637	611	184	176	274	250
	廃棄物処理業	42,174	39,242	77,915	13,072	12,505	3,595	3,296	5,367	4,923
	自動車整備業	29,730	26,862	64,642	6,928	6,486	2,302	2,006	3,650	3,065
	その他の修理業	3,463	2,753	5,273	1,241	1,175	300	244	387	336
Service Industry	物品賃貸業	333,141	287,298	592,275	86,436	82,461	40,600	37,324	49,788	43,586
	その他の対事業サービス業	9,555	8,535	19,923	3,687	3,565	642	541	929	796
	娯楽業	137,132	122,573	321,931	47,182	45,277	10,781	9,587	14,782	12,916
	文筆、作曲、美術家	72,043	63,757	154,370	29,539	28,083	6,383	5,576	7,868	6,541
Service Industry	芸能関係者	20,820	16,649	149,493	3,085	2,938	914	840	1,358	1,197
	職業選手、競技関係者、職業棋士	45,258	38,684	68,611	16,385	15,696	3,999	3,556	5,287	4,373
	その他のサービス業	1,179,465	1,045,373	2,004,232	438,292	418,456	121,194	109,095	149,451	129,960
	計	711,972	553,568	1,331,031	175,822	163,982	55,185	47,158	80,600	63,708
そ の 他 の 事 業										
Operating income (Re-grouped)		4,609,322	3,893,286	11,524,709	1,268,769	1,190,301	354,736	302,668	505,792	412,657
Interest income		18,328	1,524	67,084	1,925	672	516	83	955	150
Dividend income, etc.		1,746,283	247,730	1,558,975	290,936	141,131	73,353	12,979	135,216	15,171
Real estate income		3,252,760	1,533,863	6,954,030	350,600	285,165	161,566	110,698	275,934	158,364
Employment income		12,712,024	11,013,199	54,413,215	1,096,911	978,938	513,564	426,570	1,142,107	949,198
Comprehensive capital gains		59,269	13,843	92,653	7,475	4,358	2,306	950	3,985	1,447
Occasional income		213,990	56,381	267,069	24,964	15,899	11,082	5,038	18,680	6,308
Miscellaneous income		9,175,519	5,650,642	10,050,518	1,867,675	1,650,009	637,217	486,960	1,450,424	1,163,920
(Difference by aggregation of profit and loss, etc.)		-	-	881,085	-	-	-	-	-	-
Total		31,787,495	22,410,468	85,809,337	4,909,255	4,266,473	1,754,340	1,345,946	3,533,093	2,707,215
Short term separate capital gains		16,524	4,798	70,159	857	644	315	202	529	285
Long term separate capital gains		328,766	242,800	4,740,413	10,542	8,551	6,514	4,860	11,122	7,625
Capital gains of stocks, etc.		635,117	158,585	4,720,361	68,815	39,352	18,714	7,186	34,279	9,651
Timber income		4,990	1,668	5,800	599	329	329	154	496	223
Retirement income		57,506	24,599	333,975	978	574	762	289	1,906	617
Grand Total		32,830,398	22,842,918	95,680,045	4,991,046	4,315,923	1,780,974	1,358,637	3,581,425	2,725,616

(注) 1 この表は、「(1) 所得種類別内訳」について、所得(総所得金額等)階級別、業種別の内訳を示したものである。

2 「配当所得等」には、特定公社債等に係る利子所得も含まれている。

Note: 1 This table indicates the breakdown by income rank and industry type with regard to “(1) Breakdown by income type”.

2 Dividend income, etc. includes interest income from public and corporate bonds.

所得階級別人員数 Number of Persons by income rank										区分 Type	
200万円以下 Less than 2 million yen		250万円以下 Less than 2.5 million yen		300万円以下 Less than 3 million yen		400万円以下 Less than 4 million yen		500万円以下 Less than 5 million yen			
	主たるもの Main		主たるもの Main		主たるもの Main		主たるもの Main		主たるもの Main		
人 Person	人 Person	人 Person	人 Person	人 Person	人 Person	人 Person	人 Person	人 Person	人 Person		
164	127	165	139	128	97	190	148	112	86	金融業 Finance	金保険業 Insurance agent 融業
2,075	1,495	1,729	1,256	1,424	1,066	2,095	1,661	1,343	1,101	保険代理業 Insurance agent	
2,239	1,622	1,894	1,395	1,552	1,163	2,285	1,809	1,455	1,187	計 Total	
1,112	677	960	557	802	485	1,341	834	956	615	不動産業 Real Estate	
20,180	18,513	17,674	16,275	15,718	14,644	26,805	25,279	23,715	22,684	料理飲食業 Food, restaurant	料旅館飲食業 Hotel 飲食業
663	495	500	384	344	264	568	442	373	302	旅館 Hotel	
20,843	19,008	18,174	16,659	16,062	14,908	27,373	25,721	24,088	22,986	計 Total	
251	179	270	192	318	232	671	514	705	550	病院、診療所 Hospital, clinic	医療保健業 Dentist Other medical and health 療業
1,041	908	1,201	1,050	1,294	1,151	2,612	2,332	2,747	2,495	歯科 Dentist	
9,691	8,400	7,372	6,421	5,694	4,953	7,805	6,793	4,546	3,938	その他の医療保健業 Other medical and health	
10,983	9,487	8,843	7,663	7,306	6,336	11,088	9,639	7,998	6,983	計 Total	
814	720	807	699	809	681	1,814	1,484	2,044	1,643	弁護士 Lawyer	弁税建築士等 Lawyer, Tax Account, Architect, etc.
1,843	1,322	1,759	1,275	1,572	1,193	2,744	2,178	2,266	1,851	司法書士、行政書士 Judicial scrivener, administrative scrivener	
1,086	710	1,132	715	1,114	763	1,964	1,385	1,628	1,195	その他の法務専門サービス Other legal affairs specialty service	
1,551	837	1,726	909	1,846	1,066	3,579	2,535	3,755	2,923	税理士、公認会計士 Tax account, certified public accountant	
2,480	1,412	2,667	1,446	2,662	1,468	4,645	2,656	3,949	2,240	その他の経営専門サービス Other management specialty service	
1,156	898	1,076	820	1,086	870	1,879	1,531	1,511	1,260	不動産専門サービス Real estate specialty service	
2,177	1,745	2,040	1,661	1,824	1,520	2,966	2,501	2,222	1,904	土木建築専門サービス Civil engineering and construction service	
329	238	292	226	290	246	524	456	443	404	獣医師 Veterinarian	
11,436	7,882	11,499	7,751	11,203	7,807	20,115	14,726	17,818	13,420	計 Total	
11,973	9,214	8,070	6,163	5,507	4,174	6,548	4,987	3,474	2,614	教育、学習支援 Education, learning support	
24,589	22,155	16,713	15,072	11,378	10,343	13,546	12,261	6,718	6,026	洗濯、理容、美容、浴場業 Laundries, barbers, beauty culture, bathhouses	
4,166	3,361	3,048	2,431	2,267	1,830	3,004	2,449	1,726	1,341	その他の対個人サービス業 Other personal services	
245	218	240	211	203	175	273	247	180	155	廃棄物処理業 Waste disposal	
4,373	4,020	3,468	3,201	2,730	2,520	3,696	3,423	2,216	2,057	自動車整備業 Automobile repair	
3,230	2,809	2,654	2,361	2,199	2,015	3,284	3,031	2,075	1,939	その他の修理業 Other repair	
301	237	228	169	162	119	244	175	164	102	物品賃貸業 Leasing	
34,735	28,761	25,618	20,390	19,291	15,464	26,768	21,139	17,185	12,956	その他の対事業サービス業 Other services for business offices	
670	561	563	456	422	367	636	537	412	341	娯楽業 Amusement	
11,882	10,155	9,549	8,120	7,773	6,623	11,046	9,483	7,075	6,073	文筆、作曲、美術家 Literature, composition, artist	
5,847	4,776	4,284	3,503	3,343	2,782	4,485	3,789	2,798	2,429	芸能関係者 Show business	サービス業 Professional athlete, Go player, etc.
1,285	1,042	1,201	934	1,211	895	2,176	1,576	1,606	1,216	職業選手、競技関係者、職業棋士 Professional athlete, persons involved in game, professional Go player	
4,262	3,360	3,469	2,728	2,565	1,997	3,548	2,759	1,950	1,501	その他のサービス業 Other services	
107,558	90,669	79,105	65,739	59,051	49,304	79,254	65,856	47,579	38,750	計 Total	
71,769	52,948	60,181	43,308	49,610	35,788	71,278	50,846	46,181	31,988	その他の事業 Other Business	
425,743	337,002	349,271	276,908	285,705	229,689	412,427	334,196	269,250	217,141	事業所得（再掲） Operating income (Re-grouped)	
817	85	765	67	726	57	1,142	79	1,019	61	利子所得 Interest income	
139,034	11,061	124,095	8,634	109,017	7,128	176,541	11,233	138,160	8,384	配当所得等 Dividend income, etc.	
280,724	132,874	256,864	111,056	222,352	95,434	354,273	154,724	273,001	115,681	不動産所得 Real estate income	
1,222,570	1,009,739	1,158,461	977,657	966,280	823,457	1,606,216	1,422,786	1,179,838	1,071,336	給与所得 Employment income	
3,684	1,019	3,433	829	3,240	764	5,622	1,149	4,583	769	総合譲渡所得 Comprehensive capital gains	
18,832	4,494	16,321	3,435	13,732	2,731	21,775	4,055	16,373	3,061	一時所得 Occasional income	
1,287,227	947,802	913,426	571,432	642,889	346,041	779,350	307,280	421,969	97,349	雑所得 Miscellaneous income	
-	-	-	-	-	-	-	-	-	-	(損益通算等による差額) (Difference by aggregation of profit and loss, etc.)	
3,378,631	2,444,076	2,822,636	1,950,018	2,243,941	1,505,301	3,357,346	2,235,502	2,304,193	1,513,782	計 Total	
571	239	599	216	570	208	1,241	353	1,274	348	分離短期譲渡所得 Short term separate capital gains	
12,658	7,836	12,623	7,558	12,542	7,799	23,247	15,123	21,438	14,472	分離長期譲渡所得 Long term separate capital gains	
36,645	8,036	35,540	6,710	33,645	5,877	61,873	9,985	54,064	8,064	株式等の譲渡所得等 Capital gains of stocks, etc.	
520	200	462	152	353	108	539	151	379	96	山林所得 Timber income	
2,544	1,105	2,846	1,491	3,103	1,732	5,874	2,922	5,126	2,209	退職所得 Retirement income	
3,431,569	2,461,492	2,874,706	1,966,145	2,294,154	1,521,025	3,450,120	2,264,036	2,386,474	1,538,971	総計 Grand Total	

(4) 所得種類別（業種別）人員、所得金額（合計）（その2の1）

Number of income earners and amount of income by income type (business type) (Total) <2-1>

区 分 Type		所 得 階 級 別 人 員 数 Number of Persons by income rank									
		600万円以下 Less than 6 million yen		700万円以下 Less than 7 million yen		800万円以下 Less than 8 million yen		1,000万円以下 Less than 10 million yen		1,200万円以下 Less than 12 million yen	
		Person	主たるもの Main	Person	主たるもの Main	Person	主たるもの Main	Person	主たるもの Main	Person	主たるもの Main
事 業 所 得 Operating income		Person 176,798	Person 142,864	Person 124,321	Person 100,640	Person 89,346	Person 73,268	Person 117,850	Person 97,797	Person 66,258	Person 54,475
農 水 産 業 Agriculture, Forestry and Fishing	農 業 Agriculture	19,430	10,865	13,274	7,686	8,749	5,442	10,801	6,969	5,984	3,926
	林 業 Forestry	174	157	133	116	97	89	117	105	63	56
林 業 Forestry	漁 業、水産養殖業 Fishery, Aquaculture	1,820	1,575	1,227	1,088	918	822	1,242	1,155	776	725
	計 Total	21,424	12,597	14,634	8,890	9,764	6,353	12,160	8,229	6,823	4,707
鉱 業 Mining	鉱 業 Mining	8	5	6	6	3	3	3	3	1	1
	計 Total	8	5	6	6	3	3	3	3	1	1
建 設 業 Construction	総 合 工 事 業 General construction	7,523	7,004	4,474	4,120	2,815	2,576	2,974	2,700	1,434	1,278
	職 別 工 事 業 Construction by type	18,992	18,340	10,655	10,222	6,293	6,008	6,073	5,762	2,547	2,362
設 備 工 事 業 Equipment work	設 備 工 事 業 Equipment work	7,990	7,682	4,925	4,741	3,056	2,943	3,333	3,191	1,487	1,410
	計 Total	34,505	33,026	20,054	19,083	12,164	11,527	12,380	11,653	5,468	5,050
製 造 業 Manufacturing	食 料 品 製 造 卸 売 業 Foodstuffs wholesaling manufacturer	230	188	167	146	102	89	179	147	56	46
	織 維 工 業 Textile	90	80	66	58	44	37	35	30	24	20
製 造 業 Manufacturing	製 材、木製品、 建 材 製 造 卸 売 業 Lumber, wood products, wholesaling manufacturer	311	280	201	182	140	123	138	122	78	64
	鉄 鋼、非鉄金属、 金 属 製 品 製 造 卸 売 業 Iron and steel, non-ferrous metals, metal products wholesaling manufacturer	322	294	189	174	157	148	174	159	85	80
製 造 業 Manufacturing	機 械 器 具 製 造 卸 売 業 General machinery wholesaling manufacturer	348	310	194	177	137	122	167	150	111	99
	印 刷 業 Printing	53	49	55	50	26	22	34	27	23	22
製 造 業 Manufacturing	雑 貨、一般用具類 製 造 卸 売 業 General merchandise, general tool wholesaling manufacturer	91	79	62	54	36	30	35	32	20	15
	そ の 他 の 製 造 卸 売 業 Other wholesaling manufacturer	1,792	442	1,331	292	941	188	1,157	235	651	122
製 造 業 Manufacturing	食 品 受 託 加 工 業 Processing on food commission	52	32	31	22	26	10	36	23	21	13
	織 維 受 託 加 工 業 Processing on textile commission	111	81	79	61	42	31	53	39	21	13
製 造 業 Manufacturing	金 属 受 託 加 工 業 Processing on metal commission	1,020	962	610	570	381	357	446	408	220	197
	機 械 部 品 受 託 加 工 業 Processing on machine parts commission	455	420	307	281	207	201	217	206	138	125
製 造 業 Manufacturing	印 刷 関 連 受 託 加 工 業 Printing or other related business commission	60	50	29	26	18	17	28	24	11	10
	そ の 他 の 受 託 加 工 業 Processing on others commission	413	371	225	200	161	143	232	207	125	113
製 造 業 Manufacturing	計 Total	5,348	3,638	3,546	2,293	2,418	1,518	2,931	1,809	1,584	939
卸 売 業 Wholesale	飲 食 料 品 卸 売 業 Foodstuffs and beverages	206	163	159	141	100	79	140	117	84	62
	織 維、身まわり品卸売業 Textiles, clothing, and accessories	81	65	48	41	40	34	63	55	23	19
卸 売 業 Wholesale	木 材、家具、建材卸売業 Lumber, furniture, building materials	385	336	262	228	158	144	199	168	106	87
	機 械 器 具 類 卸 売 業 Machinery and appliances	265	233	191	167	119	102	168	144	91	75
卸 売 業 Wholesale	雑 貨 類、一般用具類卸売業 General merchandise and general tools	161	128	105	80	69	56	74	57	32	26
	そ の 他 の 卸 売 業 Others	505	387	374	288	267	203	358	280	198	162
卸 売 業 Wholesale	計 Total	1,603	1,312	1,139	945	753	618	1,002	821	534	431
小 売 業 Retail	各 種 商 品 小 売 業 General merchandise	61	37	47	31	27	19	37	26	18	11
	飲 食 料 品 小 売 業 Foodstuffs and beverages	2,559	2,267	1,724	1,528	1,259	1,126	1,498	1,315	740	641
小 売 業 Retail	織 維、衣 服、 身 ま わ り 品 小 売 業 Textiles, clothing, and accessories	387	307	311	261	194	161	288	242	152	133
	家 具 小 売 業 Furniture	34	26	18	15	12	10	23	19	16	12
小 売 業 Retail	雑 貨 類、日用品類小売業 General merchandise, articles for daily use	1,493	1,231	1,015	845	715	587	953	798	548	451
	機 械 器 具 小 売 業 General machinery	1,096	960	727	627	444	387	493	425	237	196
小 売 業 Retail	そ の 他 の 小 売 業 Others	1,599	1,076	1,066	729	690	463	934	652	453	309
	食 料 品 製 造 小 売 業 Groceries manufacturing	715	668	463	425	340	314	417	378	218	190
小 売 業 Retail	衣 服、織 維 製 身 ま わ り 品 製 造 小 売 業 Clothing, textiles and accessories manufacturing	28	25	20	17	13	11	15	13	5	2
	家 具、建具製造小売業 Furniture, building materials manufacturing	339	304	212	198	126	109	114	102	50	37
小 売 業 Retail	日 用 具 類 製 造 小 売 業 Articles for daily use manufacturing	46	38	35	29	16	13	26	19	8	7
	そ の 他 の 製 造 小 売 業 Other manufacturing	252	170	154	110	98	75	102	69	45	30
小 売 業 Retail	計 Total	8,609	7,109	5,792	4,815	3,934	3,275	4,900	4,058	2,490	2,019
情 通 報 業 Information and Communications Transport	情 報 サ ー ビ ス 業 Information service	71	56	57	50	29	22	35	20	20	13
	新 聞、出 版 業 Newspaper, publishing	40	35	20	17	12	11	21	17	9	6
情 通 報 業 Information and Communications Transport	計 Total	111	91	77	67	41	33	56	37	29	19
運 輸 業 Transport	道 路 運 送 業 Road transport	2,299	1,938	1,070	861	570	449	543	412	226	153
	水 運 業 Transport by water	34	25	27	25	23	18	27	25	22	15
運 輸 業 Transport	計 Total	2,333	1,963	1,097	886	593	467	570	437	248	168

(注) この表は、「(1) 所得種類別内訳」について、所得(総所得金額等)階級別、業種別の内訳を示したものである。

Note: This table indicates the breakdown by income rank and industry type with regard to “(1) Breakdown by income type”.

所得階級別人員数 Number of Persons by income rank										区分 Type			
1,500万円以下 Less than 15 million yen		2,000万円以下 Less than 20 million yen		3,000万円以下 Less than 30 million yen		5,000万円以下 Less than 50 million yen		1億円以下 Less than 100 million yen					
主たるもの Main	Person	主たるもの Main	Person	主たるもの Main	Person	主たるもの Main	Person	主たるもの Main	Person	主たるもの Main	Person		
51,751	40,695	42,468	32,090	34,703	25,821	20,636	15,401	9,978	7,458	事業所得 Operating income			
4,991	3,214	3,856	2,248	2,283	1,043	1,041	257	442	52	農業	Agriculture	農水産林業 Agriculture, Forestry and Fishing	
60	58	52	52	38	32	13	13	3	3	林業	Forestry		
713	657	705	680	927	902	483	467	118	113	漁業、水産養殖業	Fishery, Aquaculture		
5,764	3,929	4,613	2,980	3,248	1,977	1,537	737	563	168	計	Total		
2	1	1	-	4	3	-	-	1	1	鉱業	Mining	建設業 Construction	
1,006	873	641	531	312	242	110	72	38	19	総合工事業	General construction		
1,686	1,548	927	793	387	284	134	76	29	8	職別工事業	Construction by type		
1,029	945	550	499	260	228	61	43	21	10	設備工事業	Equipment work		
3,721	3,366	2,118	1,823	959	754	305	191	88	37	計	Total	製造業 Manufacturing	
56	41	40	34	17	10	11	8	7	5	食料品製造卸売業	Foodstuffs wholesaling manufacturer		卸売業 Wholesale
16	15	7	6	8	2	6	2	-	-	繊維工業	Textile		
49	41	34	27	12	6	10	6	6	1	製材、木製品、 建材製造卸売業	Lumber, wood products, building materials wholesaling manufacturer		
60	53	53	45	27	23	9	6	7	5	鉄鋼、非鉄金属、 金属製品製造卸売業	Iron and steel, non-ferrous metals, metal products wholesaling manufacturer		
65	59	48	40	25	18	3	2	3	3	機械器具製造卸売業	General machinery wholesaling manufacturer	小売業 Retail	
10	6	4	1	4	4	2	-	1	-	印刷業	Printing		
14	11	10	8	8	5	-	-	2	1	雑貨、一般用具類 製造卸売業	General merchandise, general tool wholesaling manufacturer		
537	97	495	51	370	36	247	18	173	7	その他の製造卸売業	Other wholesaling manufacturer		
11	4	13	6	3	1	7	3	-	-	食品受託加工業	Processing on food commission	情報通信業 Information and Communications	
18	14	14	7	10	5	4	1	1	-	繊維受託加工業	Processing on textile commission		
167	151	101	91	61	45	15	10	2	1	金属受託加工業	Processing on metal commission		
104	99	72	61	36	31	17	9	4	2	機械部品受託加工業	Processing on machine parts commission		
6	5	8	4	3	3	2	-	-	-	印刷関連受託加工業	Printing or other related business commission	運輸業 Transport	
75	70	36	30	33	30	15	8	2	2	その他の受託加工業	Processing on others commission		
1,188	666	935	411	617	219	348	73	208	27	計	Total		
78	65	60	47	30	21	21	15	7	5	飲食料品卸売業	Foodstuffs and beverages		
18	15	16	13	6	6	4	3	1	-	繊維、身まわり品卸売業	Textiles, clothing, and accessories	情報通信業 Information and Communications	
86	64	71	54	41	27	15	7	5	3	木材、家具、建材卸売業	Lumber, furniture, building materials		
69	58	40	33	20	15	11	7	7	3	機械器具類卸売業	Machinery and appliances		
24	21	25	24	22	16	8	6	4	3	雑貨類、一般用具類卸売業	General merchandise and general tools		
176	131	148	113	125	91	48	38	29	22	その他の卸売業	Others	運輸業 Transport	
451	354	360	284	244	176	107	76	53	36	計	Total		
14	9	9	6	4	2	1	1	1	-	各種商品小売業	General merchandise		
510	409	298	208	156	90	52	19	19	3	飲食料品小売業	Foodstuffs and beverages		
128	110	85	67	41	24	23	17	4	1	繊維、衣服、 身まわり品小売業	Textiles, clothing, and accessories	情報通信業 Information and Communications	
12	7	5	4	6	2	2	2	1	-	家具小売業	Furniture		
443	357	400	319	257	192	143	106	27	16	雑貨類、日用具類小売業	General merchandise, articles for daily use		
186	152	120	91	72	55	29	12	16	7	機械器具小売業	General machinery		
360	204	261	157	189	95	86	33	38	12	その他の小売業	Others	情報通信業 Information and Communications	
115	104	58	47	33	22	9	2	4	3	食料品製造小売業	Groceries manufacturing		
6	6	3	2	4	1	-	-	2	1	衣服、繊維製身まわり品製造小売業	Clothing, textiles and accessories manufacturing		
33	26	26	15	11	8	5	1	1	-	家具、建具製造小売業	Furniture, building materials manufacturing		
4	4	2	2	10	4	1	1	1	-	日用具類製造小売業	Articles for daily use manufacturing	情報通信業 Information and Communications	
39	29	34	22	12	7	8	3	1	-	その他の製造小売業	Other manufacturing		
1,850	1,417	1,301	940	795	502	359	197	115	43	計	Total		
11	8	12	5	4	4	3	1	1	-	情報サービス業	Information service		
5	4	6	2	3	-	2	1	1	-	新聞、出版業	Newspaper, publishing	情報通信業 Information and Communications	
16	12	18	7	7	4	5	2	2	-	計	Total		
135	83	123	78	66	34	31	6	19	2	道路運送業	Road transport		運輸業 Transport
29	27	31	27	17	16	3	3	2	2	水運業	Transport by water		
164	110	154	105	83	50	34	9	21	4	計	Total		

(4) 所得種類別（業種別）人員、所得金額（合計）（その2の2）

Number of income earners and amount of income by income type (business type) (Total) <2-2>

区 分 Type				所 得 階 級 別 人 員 数 Number of Persons by income rank									
				600万円以下 Less than 6 million yen		700万円以下 Less than 7 million yen		800万円以下 Less than 8 million yen		1,000万円以下 Less than 10 million yen		1,200万円以下 Less than 12 million yen	
				主たるもの Main		主たるもの Main		主たるもの Main		主たるもの Main		主たるもの Main	
				人 Person	人 Person	人 Person	人 Person	人 Person	人 Person	人 Person	人 Person	人 Person	人 Person
金融業 Finance and Insurance	金 融 業 Finance	保 険 代 理 業 Insurance agent	計 Total	80	59	52	38	44	30	55	44	30	22
				876	697	566	451	420	328	414	317	218	148
不動産業 Real Estate	地 産 業 Real Estate	計 Total	計 Total	956	756	618	489	464	358	469	361	248	170
				612	405	489	327	322	205	455	296	256	157
料 理 飲 食 業 Food, restaurant	料 理 飲 食 業 Food, restaurant	旅 館 Hotel	計 Total	21,317	20,638	20,605	20,142	18,823	18,436	30,383	29,823	16,934	16,518
				217	180	160	132	104	80	188	157	58	46
医 療 業 Hospital, clinic	病 院 、 診 療 所 Hospital, clinic	歯 科 医 生 Dentist	計 Total	21,534	20,818	20,765	20,274	18,927	18,516	30,571	29,980	16,992	16,564
				782	630	852	672	963	797	2,017	1,742	2,065	1,778
医 療 業 Dentist	歯 科 医 生 Dentist	計 Total	計 Total	2,843	2,618	2,696	2,511	2,630	2,456	4,671	4,426	3,957	3,710
				2,651	2,315	1,593	1,364	946	813	1,025	834	503	354
弁 護 士 Lawyer	弁 護 士 Lawyer	計 Total	計 Total	6,276	5,563	5,141	4,547	4,539	4,066	7,713	7,002	6,525	5,842
				2,083	1,656	2,052	1,623	1,838	1,497	3,192	2,615	2,378	2,013
護 理 士 Nurse	司 法 書 士 、 行 政 書 士 Judicial scrivener, administrative scrivener	計 Total	計 Total	1,794	1,517	1,382	1,146	1,056	906	1,568	1,340	1,048	906
				1,391	1,090	1,193	958	888	742	1,312	1,100	855	716
士 士 士 Tax accountant, certified public accountant	税 理 士 、 公 認 会 計 士 Tax accountant, certified public accountant	計 Total	計 Total	3,413	2,699	3,268	2,534	2,897	2,298	5,025	4,033	3,675	2,995
				3,090	1,805	2,379	1,433	1,741	1,039	2,286	1,299	1,329	739
専 門 サ ー ビ ス Specialty service	不 動 産 専 門 サ ー ビ ス Real estate specialty service	計 Total	計 Total	1,244	1,021	861	704	660	551	955	768	555	459
				1,489	1,298	1,033	900	655	579	796	677	349	305
獣 医 業 Veterinarian	計 Total	計 Total	計 Total	421	384	343	311	299	273	473	441	362	335
				14,925	11,470	12,511	9,609	10,034	7,885	15,607	12,273	10,551	8,468
サ ー ビ ス 業 Service industry	教 育 、 学 習 支 援 Education, learning support	計 Total	計 Total	2,067	1,502	1,291	900	825	571	942	624	492	284
				3,504	3,103	1,972	1,717	1,214	1,013	1,369	1,140	597	466
洗 濯 、 理 容 、 美 容 、 浴 場 業 Laundries, barbers, beauty culture, bathhouses	計 Total	計 Total	計 Total	956	751	624	462	367	288	417	304	211	155
				115	99	84	79	63	51	84	65	40	35
廃 棄 物 処 理 業 Waste disposal	計 Total	計 Total	計 Total	1,282	1,196	768	714	469	440	531	463	260	223
				1,216	1,136	755	710	460	428	478	445	227	203
自 動 車 整 備 業 Automobile repair	計 Total	計 Total	計 Total	116	69	67	32	55	29	55	27	28	5
				10,082	7,840	6,481	5,016	4,124	3,221	4,698	3,752	2,381	1,884
其 他 の 対 外 事 業 サ ー ビ ス 業 Other services for business offices	計 Total	計 Total	計 Total	371	324	292	263	261	242	341	314	156	135
				4,528	3,873	2,955	2,532	1,954	1,648	2,493	2,123	1,416	1,177
文 筆 、 作 曲 、 美 術 家 Literature, composition, artist	計 Total	計 Total	計 Total	1,716	1,452	1,207	1,030	824	691	1,110	948	628	518
				1,320	1,005	1,261	719	935	564	1,127	804	613	536
芸 能 関 係 者 Professional athlete, persons involved in game, professional Go player	計 Total	計 Total	計 Total	1,219	933	732	548	469	347	551	411	299	205
				28,492	23,283	18,489	14,722	12,020	9,533	14,196	11,420	7,348	5,826
其 他 の サ ー ビ ス 業 Other services	計 Total	計 Total	計 Total	30,062	20,828	19,963	13,687	13,370	8,911	14,837	9,418	7,161	4,114
				176,798	142,864	124,321	100,640	89,346	73,268	117,850	97,797	66,258	54,475
事 業 所 得 (再 掲) Operating income (Re-grouped)	計 Total	計 Total	計 Total	835	48	700	42	605	14	937	42	789	30
				102,356	6,021	77,664	4,394	58,518	3,353	78,458	4,756	48,395	2,798
利 当 所 得 等 Dividend income, etc.	計 Total	計 Total	計 Total	202,622	82,296	154,685	60,450	117,234	45,277	160,142	61,045	101,486	34,916
				853,601	779,962	634,138	577,195	448,894	403,413	559,935	494,213	338,788	295,749
不 動 産 所 得 Real estate income	計 Total	計 Total	計 Total	3,647	502	2,884	345	2,333	268	3,382	342	2,345	244
				11,739	1,898	10,414	2,786	8,294	2,494	9,380	1,692	5,306	613
給 与 所 得 Employment income	計 Total	計 Total	計 Total	239,327	34,025	160,694	14,819	115,920	7,763	156,139	7,878	102,079	3,871
				-	-	-	-	-	-	-	-	-	-
総 合 譲 渡 所 得 Comprehensive capital gains	計 Total	計 Total	計 Total	1,590,925	1,047,616	1,165,500	760,671	841,144	535,850	1,086,223	667,765	665,446	392,696
				1,089	247	1,019	220	820	198	1,358	280	1,002	219
一 時 所 得 Occasional income	計 Total	計 Total	計 Total	19,235	13,100	17,104	11,767	15,200	10,467	25,301	18,142	19,484	14,590
				44,229	6,782	35,975	5,567	28,291	4,642	39,591	7,211	26,048	5,110
雑 所 得 Miscellaneous income (Difference by aggregation of profit and loss, etc.)	計 Total	計 Total	計 Total	279	75	183	40	124	26	184	38	125	23
				4,095	1,545	3,318	1,264	2,804	1,115	4,457	1,740	3,177	1,289
株 式 等 の 譲 渡 所 得 等 Capital gains of stocks, etc.	計 Total	計 Total	計 Total	1,659,852	1,069,365	1,223,099	779,529	888,383	552,298	1,157,114	695,176	715,282	413,927
				279	75	183	40	124	26	184	38	125	23
山 林 所 得 Timber income	計 Total	計 Total	計 Total	4,095	1,545	3,318	1,264	2,804	1,115	4,457	1,740	3,177	1,289
				279	75	183	40	124	26	184	38	125	23
退 職 所 得 Retirement income	計 Total	計 Total	計 Total	1,659,852	1,069,365	1,223,099	779,529	888,383	552,298	1,157,114	695,176	715,282	413,927
				279	75	183	40	124	26	184	38	125	23
総 計 Grand Total	計 Total	計 Total	計 Total	1,659,852	1,069,365	1,223,099	779,529	888,383	552,298	1,157,114	695,176	715,282	413,927
				279	75	183	40	124	26	184	38	125	23

(注) 1 この表は、「(1) 所得種類別内訳」について、所得(総所得金額等)階級別、業種別の内訳を示したものである。

2 「配当所得等」には、特定公社債等に係る利子所得も含まれている。

Note: 1 This table indicates the breakdown by income rank and industry type with regard to “(1) Breakdown by income type”.

2 Dividend income, etc. includes interest income from public and corporate bonds.

所得階級別人員数 Number of Persons by income rank										区分 Type	
1,500万円以下 Less than 15 million yen		2,000万円以下 Less than 20 million yen		3,000万円以下 Less than 30 million yen		5,000万円以下 Less than 50 million yen		1億円以下 Less than 100 million yen			
	主たるもの Main		主たるもの Main		主たるもの Main		主たるもの Main		主たるもの Main		
人 Person	人 Person	人 Person	人 Person	人 Person	人 Person	人 Person	人 Person	人 Person	人 Person		
31	23	27	22	31	25	8	6	11	7	金融業	金融業 Finace and Insurance
146	91	111	72	65	29	28	17	16	6	保険代理業	
177	114	138	94	96	54	36	23	27	13	計	
235	140	209	131	142	83	88	41	34	17	不動産業	
7,338	6,905	2,513	2,159	1,124	824	334	185	99	32	料理飲食業	料旅館 飲食業
58	32	34	11	13	7	9	2	7	-	旅	
7,396	6,937	2,547	2,170	1,137	831	343	187	106	32	計	
3,139	2,706	5,006	4,287	6,987	6,109	7,137	6,622	4,583	4,337	病院、診療所	医保健 療業
4,747	4,473	5,423	5,126	5,013	4,719	2,482	2,308	709	621	歯科医	
380	253	335	144	235	83	131	43	45	25	その他の医療保健業	
8,266	7,432	10,764	9,557	12,235	10,911	9,750	8,973	5,337	4,983	計	
2,644	2,242	2,764	2,404	2,580	2,201	1,455	1,224	818	718	弁護士	弁税建 護理業 士士士 等
1,021	891	850	719	504	407	171	120	51	31	司法書士、行政書士	
										その他の法務 専門サービス	
842	713	716	619	634	556	302	266	86	68	税理士、公認会計士	
4,225	3,433	4,290	3,417	3,582	2,714	1,676	1,153	480	266	その他の経営 専門サービス	士士士 等
1,172	632	887	386	675	247	331	97	139	31	不動産専門サービス	
503	408	346	267	206	156	89	51	17	10	土木建築専門サービス	
274	230	205	175	89	68	36	21	15	5	獣医師	
350	311	288	266	228	211	88	76	14	10	計	サ ー ビ ス 業
11,031	8,860	10,346	8,253	8,498	6,560	4,148	3,008	1,620	1,139	教育、学習支援	
406	206	316	147	195	86	113	48	67	30	洗濯、理容、美容、浴場業	
416	289	250	146	153	69	77	18	37	7	その他の対個人サービス業	
171	119	113	59	81	33	37	14	14	7	廃棄物処理業	サ ー ビ ス 業
30	24	26	23	21	15	12	8	-	-	自動車整備業	
172	145	99	78	44	28	23	9	8	1	その他の修理業	
119	107	94	81	40	29	13	9	6	2	物品賃貸業	
32	14	26	7	20	6	15	5	16	2	その他の対事業サービス業	サ ー ビ ス 業
1,912	1,439	1,451	1,074	935	625	436	261	155	83	娯楽業	
72	51	43	25	32	13	14	2	4	1	文筆、作曲、美術家	
1,164	948	965	773	792	644	442	346	242	192	芸能関係者	
538	443	474	384	412	333	299	248	181	151	職業選手、競技 関係者、職業棋士	サ ー ビ ス 業
621	562	561	508	596	513	453	386	318	271	その他のサービス業	
197	118	161	87	95	39	44	20	18	4	計	
5,850	4,465	4,579	3,392	3,416	2,433	1,978	1,374	1,066	751	その他の事業	
5,640	2,892	4,385	1,943	3,222	1,264	1,598	510	737	207	計	Other Business
51,751	40,695	42,468	32,090	34,703	25,821	20,636	15,401	9,978	7,458	事業所得（再掲）	Operating income (Re-grouped)
836	30	1,007	25	1,249	21	1,194	12	1,139	5	利子所得	Total
45,245	2,502	46,515	2,282	44,637	2,018	30,378	1,598	17,735	1,184	配当所得等	
94,357	31,099	88,482	25,465	75,589	17,666	46,881	8,182	24,618	2,836	不動産所得	
300,037	256,628	284,809	241,388	225,362	184,623	109,785	80,324	49,638	31,241	給与所得	
2,453	242	2,485	223	2,358	191	1,620	115	959	52	総合譲渡所得	Total
5,022	536	5,097	510	4,916	424	3,951	245	4,705	114	一時所得	
102,078	3,158	106,373	2,803	94,895	2,232	55,580	1,507	28,546	1,004	雑所得	
-	-	-	-	-	-	-	-	-	-	(損益通算等による差額)	
601,779	334,890	577,236	304,786	483,709	232,996	270,025	107,384	137,318	43,894	計	Total
1,090	263	1,133	257	1,169	265	896	203	596	101	分離短期譲渡所得	Short term separate capital gains
22,727	17,532	25,367	20,352	27,835	22,975	22,581	19,482	15,059	13,325	分離長期譲渡所得	Long term separate capital gains
26,330	5,706	26,919	6,294	24,860	6,140	17,770	5,493	11,788	4,669	株式等の譲渡所得等	Capital gains of stocks,etc.
110	20	113	14	100	11	47	5	32	2	山林所得	Timber income
3,523	1,373	4,072	1,557	4,240	1,639	2,427	1,067	1,321	688	退職所得	Retirement income
655,559	359,784	634,840	333,260	541,913	264,026	313,746	133,634	166,114	62,679	総計	Grand Total

(4) 所得種類別(業種別) 人員、所得金額(合計) (その3の1)

Number of income earners and amount of income by income type (business type) (Total) <3-1>

区 分 Type		所 得 階 級 別 人 員 数 Number of Persons by income rank									
		2 億円以下 Less than 200 million yen		5 億円以下 Less than 500 million yen		10億円以下 Less than 1 billion yen		20億円以下 Less than 2 billion yen		50億円以下 Less than 5 billion yen	
		主たるもの Main		主たるもの Main		主たるもの Main		主たるもの Main		主たるもの Main	
		人 Person	人 Person	人 Person	人 Person	人 Person	人 Person	人 Person	人 Person	人 Person	人 Person
事業所得	Operating income	2,608	1,746	737	414	110	35	44	13	14	6
農業所得 Agriculture, Forestry and Fishing	農林業 Agriculture, Forestry and Fishing	131	6	49	3	3	-	2	-	1	-
	漁業、水産養殖業 Fishery, Aquaculture	13	12	1	-	1	-	-	-	-	-
建設業 Construction	建設業 Construction	144	18	50	3	4	-	2	-	1	-
	建設業 Construction	-	-	-	-	-	-	-	-	-	-
製造業 Manufacturing	製造業 Manufacturing	11	3	5	-	1	-	-	-	-	-
	製造業 Manufacturing	16	2	3	-	1	-	-	-	-	-
卸売業 Wholesale	卸売業 Wholesale	4	-	-	-	-	-	-	-	-	-
	卸売業 Wholesale	31	5	8	-	2	-	-	-	-	-
小売業 Retail	小売業 Retail	-	-	-	-	-	-	-	-	-	-
	小売業 Retail	-	-	-	-	-	-	-	-	-	-
情報通信業 Information and Communications	情報通信業 Information and Communications	1	-	-	-	-	-	-	-	-	-
	情報通信業 Information and Communications	1	-	-	-	-	-	-	-	-	-
運輸業 Transport	運輸業 Transport	3	1	2	-	-	-	-	-	-	-
	運輸業 Transport	1	1	-	-	-	-	-	-	-	-
その他の業種 Others	その他の業種 Others	4	2	2	-	-	-	-	-	-	-
	その他の業種 Others	-	-	-	-	-	-	-	-	-	-

(注) この表は、「(1) 所得種類別内訳」について、所得(総所得金額等)階級別、業種別の内訳を示したものである。

Note: This table indicates the breakdown by income rank and industry type with regard to "(1) Breakdown by income type".

所得階級別人員数 Number of Persons by income rank				(別掲) 損失額のある者		区 分 Type	
100億円以下		100億円超		(Separate tabulation) Taxpayers with losses			
Less than 10 billion yen		Over 10 billion yen		人員	損失額		
	主たるもの Main		主たるもの Main	Number of taxpayers	Amount of losses		
人 Person 5	人 Person 1	人 Person 2	人 Person -	人 Person 1, 532, 867	百万円 Million yen 1, 318, 698		
-	-	-	-	586,689	376,599	農 業	Agriculture
-	-	-	-	656	827	林 業	Forestry
-	-	-	-	12,571	14,464	漁 業、水産養殖業	Fishery, Aquaculture
-	-	-	-	599,916	391,889	計	Total
-	-	-	-	37	79	鉱 業	Mining
-	-	-	-	19,152	22,167	総 合 工 事 業	General construction
-	-	-	-	31,547	29,568	職 別 工 事 業	Construction by type
-	-	-	-	11,313	9,580	設 備 工 事 業	Equipment work
-	-	-	-	62,012	61,314	計	Total
-	-	-	-	3,398	4,582	食 料 品 製 造 卸 売 業	Foodstuffs wholesaling manufacturer
-	-	-	-	2,367	2,329	織 維 工 業	Textile
-	-	-	-	3,372	3,465	製 材、木 製 品、 建 材 製 造 卸 売 業	Lumber, wood products, building materials wholesaling manufacturer
-	-	-	-	1,480	1,567	鉄 鋼、非 鉄 金 属、 金 属 製 品 製 造 卸 売 業	Iron and steel, non-ferrous metals, metal products wholesaling manufacturer
-	-	-	-	1,599	1,637	機 械 器 具 製 造 卸 売 業	General machinery wholesaling manufacturer
-	-	-	-	1,872	1,367	印 刷 業	Printing
-	-	-	-	2,018	1,748	雑 貨、一 般 用 具 類 製 造 卸 売 業	General merchandise, general tool wholesaling manufacturer
1	-	-	-	6,466	7,658	そ の 他 の 製 造 卸 売 業	Other wholesaling manufacturer
-	-	-	-	570	520	食 品 受 託 加 工 業	Processing on food commission
-	-	-	-	3,251	2,458	織 維 受 託 加 工 業	Processing on textile commission
-	-	-	-	3,550	3,267	金 属 受 託 加 工 業	Processing on metal commission
-	-	-	-	1,987	1,848	機 械 部 品 受 託 加 工 業	Processing on machine parts commission
-	-	-	-	901	676	印 刷 関 連 受 託 加 工 業	Printing or other related business commission
-	-	-	-	2,785	2,416	そ の 他 の 受 託 加 工 業	Processing on others commission
1	-	-	-	35,616	35,538	計	Total
-	-	-	-	3,851	4,997	飲 食 料 品 卸 売 業	Foodstuffs and beverages
-	-	-	-	2,755	2,854	織 維、身 ま わ り 品 卸 売 業	Textiles, clothing, and accessories
-	-	-	-	3,479	4,323	木 材、家 具、建 材 卸 売 業	Lumber, furniture, building materials
-	-	-	-	2,480	2,694	機 械 器 具 類 卸 売 業	Machinery and appliances
-	-	-	-	3,677	3,346	雑 貨 類、一 般 用 具 類 卸 売 業	General merchandise and general tools
-	-	-	-	4,031	4,423	そ の 他 の 卸 売 業	Others
-	-	-	-	20,273	22,638	計	Total
-	-	-	-	1,869	1,681	各 種 商 品 小 売 業	General merchandise
-	-	-	-	36,012	35,380	飲 食 料 品 小 売 業	Foodstuffs and beverages
-	-	-	-	18,029	17,186	織 維、衣 服、 身 ま わ り 品 小 売 業	Textiles, clothing, and accessories
-	-	-	-	1,063	1,152	家 具 小 売 業	Furniture
-	-	-	-	31,331	29,985	雑 貨 類、日 用 具 類 小 売 業	General merchandise, articles for daily use
-	-	-	-	13,261	13,710	機 械 器 具 小 売 業	General machinery
-	-	-	-	34,863	34,053	そ の 他 の 小 売 業	Others
-	-	-	-	9,846	9,990	食 料 品 製 造 小 売 業	Groceries manufacturing
-	-	-	-	1,482	1,108	衣 服、織 維 製 身 ま わ り 品 製 造 小 売 業	Clothing, textiles and accessories manufacturing
-	-	-	-	3,475	2,861	家 具、建 具 製 造 小 売 業	Furniture, building materials manufacturing
-	-	-	-	1,962	1,477	日 用 具 類 製 造 小 売 業	Articles for daily use manufacturing
-	-	-	-	3,757	2,954	そ の 他 の 製 造 小 売 業	Other manufacturing
-	-	-	-	156,950	151,537	計	Total
-	-	-	-	402	346	情 報 サ ー ビ ス 業	Information service
-	-	-	-	331	276	新 聞、出 版 業	Newspaper, publishing
-	-	-	-	733	622	計	Total
-	-	-	-	16,488	12,051	道 路 運 送 業	Road transport
-	-	-	-	268	415	水 運 業	Transport by water
-	-	-	-	16,756	12,467	計	Total

(4) 所得種類別（業種別）人員、所得金額（合計）（その3の2）

Number of income earners and amount of income by income type (business type) (Total) <3-2>

区 分 Type		所 得 階 級 別 人 員 数 Number of Persons by income rank									
		2 億円以下 Less than 200 million yen		5 億円以下 Less than 500 million yen		10億円以下 Less than 1 billion yen		20億円以下 Less than 2 billion yen		50億円以下 Less than 5 billion yen	
			主たるもの Main		主たるもの Main		主たるもの Main		主たるもの Main		主たるもの Main
Finance and Insurance	金融業	人	人	人	人	人	人	人	人	人	人
	保険代理業	5	2	6	1	1	—	—	—	—	—
Real Estate	不動産業	4	1	—	—	—	—	—	—	—	—
	Real Estate	9	3	6	1	1	—	—	—	—	—
Food, restaurant	料理飲食業	38	3	14	1	2	1	1	—	—	—
	Hotel	1	—	1	—	—	—	—	—	—	—
Medical and Health	医療保健業	1,017	946	190	163	13	10	3	3	2	2
	Dentist	76	51	10	5	1	—	—	—	—	—
Lawyer, Tax Account, Architect, etc.	その他の医療保健業	13	4	4	3	1	1	—	—	—	—
	Total	1,106	1,001	204	171	15	11	3	3	2	2
Service Industry	弁護士	357	326	117	110	11	9	3	2	1	1
	司法書士、行政書士	8	4	5	1	1	—	—	—	—	—
Other Business	その他の法務専門サービス	27	19	11	10	—	—	1	—	—	—
	Tax accountant, certified public accountant	86	32	20	5	7	1	1	—	—	—
Other Business	その他の経営専門サービス	59	12	20	3	4	—	2	1	—	—
	Real estate specialty service	7	1	2	—	—	—	—	—	—	—
Other Business	土木建築専門サービス	1	—	2	—	—	—	—	—	—	—
	Veterinarian	—	—	1	—	—	—	—	—	—	—
Other Business	計	545	394	178	129	23	10	7	3	1	1
	教育、学習支援	22	10	4	—	2	—	—	—	—	—
Other Business	洗濯、理容、美容、浴場業	16	2	7	—	—	—	1	—	—	—
	その他の対個人サービス業	5	1	3	—	1	—	—	—	—	—
Other Business	廃棄物処理業	1	1	—	—	—	—	—	—	—	—
	Automobile repair	1	—	—	—	—	—	—	—	—	—
Other Business	その他の修理業	—	—	—	—	—	—	—	—	—	—
	Leasing	2	—	3	—	1	—	—	—	—	—
Other Business	その他の対事業サービス業	52	20	10	2	2	—	1	—	—	—
	Amusement	5	—	3	1	—	—	—	—	—	—
Other Business	文筆、作曲、美術家	69	51	32	23	6	5	2	2	2	2
	Show business	71	58	32	21	2	1	2	—	—	—
Other Business	職業選手、競技関係者、職業棋士	112	94	52	41	8	4	6	3	—	—
	Other services	3	—	2	1	3	1	—	—	—	—
Other Business	計	359	237	148	89	25	11	12	5	2	2
	Other Business	242	51	83	14	24	1	15	1	7	1
事業所得（再掲）		2,608	1,746	737	414	110	35	44	13	14	6
利子所得		586	1	393	—	100	—	49	—	28	—
配当所得等		6,345	632	2,594	332	634	87	275	33	136	15
不動産所得		7,821	530	2,699	91	547	12	184	2	73	—
給与所得		14,013	6,788	5,139	1,674	1,196	233	465	69	213	17
総合譲渡所得		303	19	118	10	31	3	13	2	8	—
一時所得		2,126	39	894	8	233	1	101	—	41	—
雑所得		9,049	443	3,409	251	775	71	298	13	135	5
（損益通算等による差額）		—	—	—	—	—	—	—	—	—	—
計		42,851	10,198	15,983	2,780	3,626	442	1,429	132	648	43
分離短期譲渡所得		239	37	103	7	34	6	13	—	5	—
分離長期譲渡所得		5,677	5,084	2,018	1,783	354	292	94	67	33	16
株式等の譲渡所得等		5,335	2,843	2,868	1,998	877	706	398	329	199	174
山林所得		15	1	1	—	—	—	—	—	—	—
退職所得		562	282	251	84	76	12	25	4	15	1
総計		54,679	18,445	21,224	6,652	4,967	1,458	1,959	532	900	234

(注) 1 この表は、「(1) 所得種類別内訳」について、所得(総所得金額等)階級別、業種別の内訳を示したものである。

2 「配当所得等」には、特定公社債等に係る利子所得も含まれている。

Note: 1 This table indicates the breakdown by income rank and industry type with regard to “(1) Breakdown by income type”.

2 Dividend income, etc. includes interest income from public and corporate bonds.

所得階級別人員数 Number of Persons by income rank				(別掲) 損失額のある者 (Separate tabulation) Taxpayers with losses		区 分 Type	
100億円以下 Less than 10 billion yen		100億円超 Over 10 billion yen		人員 Number of taxpayers	損失額 Amount of losses		
主たるもの Main		主たるもの Main					
人 Person	人 Person	人 Person	人 Person	人 Person	百万円 Million yen		
-	-	-	-	691	1,985	金融業	金融保険業
-	-	1	-	3,875	2,776	保険代理業	
-	-	1	-	4,566	4,761	計	
-	-	-	-	6,342	9,674	不動産業	
-	-	-	-	67,828	87,143	料理飲食業	料理旅館飲食業
-	-	-	-	10,085	19,432	旅館	
-	-	-	-	77,913	106,574	計	
-	-	-	-	5,030	26,079	病院、診療所	医療保健業
-	-	-	-	5,083	14,790	歯科医	
-	-	-	-	29,540	24,466	その他の医療保健業	
-	-	-	-	39,653	65,336	計	
1	-	-	-	7,005	9,565	弁護士	弁税法務士等
-	-	-	-	9,683	7,594	司法書士、行政書士	
-	-	-	-	5,118	4,220	その他の法務専門サービス	
1	-	1	-	8,278	9,313	税理士、公認会計士	
1	-	-	-	19,636	22,531	その他の経営専門サービス	サービス業
-	-	-	-	3,271	3,423	不動産専門サービス	
-	-	-	-	6,493	6,008	土木建築専門サービス	
-	-	-	-	944	1,340	獣医師	
3	-	1	-	60,428	63,996	計	サービス業
-	-	-	-	50,283	37,917	教育、学習支援	
-	-	-	-	64,317	50,754	洗濯、理容、美容、浴場業	
-	-	-	-	18,302	15,408	その他の対個人サービス業	
-	-	-	-	399	467	廃棄物処理業	サービス業
-	-	-	-	9,112	9,973	自動車整備業	
-	-	-	-	5,080	3,914	その他の修理業	
-	-	-	-	1,643	2,987	物品賃貸業	
-	-	-	-	36,469	30,099	その他の対事業サービス業	サービス業
-	-	-	-	4,280	8,068	娯楽業	
-	-	-	-	40,412	29,552	文筆、作曲、美術家	
-	-	-	-	25,975	20,775	芸能関係者	
1	1	-	-	4,146	16,908	職業選手、競技関係者、職業棋士	サービス業
-	-	-	-	14,889	13,861	その他のサービス業	
1	1	-	-	275,307	240,683	計	
-	-	-	-	176,365	151,589	その他の事業	
5	1	2	-	1,532,867	1,318,698	事業所得（再掲）	Operating income (Re-grouped)
7	-	9	-	-	-	利子所得	Interest income
29	2	17	2	-	-	配当所得等	Dividend income, etc.
16	-	10	-	389,977	398,735	不動産所得	Real estate income
36	-	28	1	-	-	給与所得	Employment income
1	-	1	-	12,359	11,609	総合譲渡所得	Comprehensive capital gains
6	-	6	-	-	-	一時所得	Occasional income
25	2	20	4	-	-	雑所得	Miscellaneous income
-	-	-	-	-	1,102,035	(損益通算等による差額)	(Difference by aggregation of profit and loss, etc.)
125	5	93	7	1,935,203	2,831,077	計	Total
2	-	-	-	1,934	-	分離短期譲渡所得	Short term separate capital gains
5	2	6	-	16,490	-	分離長期譲渡所得	Long term separate capital gains
40	37	24	23	-	-	株式等の譲渡所得等	Capital gains of stocks, etc.
-	-	-	-	327	-	山林所得	Timber income
4	-	-	-	-	-	退職所得	Retirement income
176	44	123	30	1,953,954	2,831,077	総計	Grand Total

(4) 所得種類別（業種別）人員、所得金額（申告納税額のある者）（その１の１）

Number of income earners and amount of income by income type (business type) (Taxpayers who have income tax self-assessment) <1-1>

区 分 Type		人 員		所得金額 Amount of income	所 得 階 級 別 人 員 数 Number of Persons by income rank						
					70万円以下 Less than 0.7 million yen			100万円以下 Less than 1 million yen		150万円以下 Less than 1.5 million yen	
		Number of taxpayers	主たるもの Main		人 Person	人 Person	人 Person	人 Person	人 Person	人 Person	
											主たるもの Main
事 業 所 得 Operating income		2,082,365	1,765,660	8,574,211	46,598	43,868	99,015	90,353	221,305	193,295	
農業、林業、水産養殖業 Agriculture, Forestry and Fishing	農 業 Agriculture	232,198	138,790	617,959	2,237	1,749	7,347	5,206	22,533	13,588	
	林 業 Forestry	2,418	2,181	10,563	16	15	87	79	200	184	
	漁 業、水産養殖業 Fishery, Aquaculture	24,500	21,196	139,379	211	192	745	673	2,225	1,851	
	計 Total	259,116	162,167	767,901	2,464	1,956	8,179	5,958	24,958	15,623	
鉱業 Mining	鉱 業 Mining	92	80	408	1	1	4	4	5	5	
	建設業 Construction	総 合 工 事 業 General construction	104,702	98,592	349,383	1,550	1,511	3,803	3,653	10,839	10,288
		職 別 工 事 業 Construction by type	276,835	267,812	900,049	3,594	3,518	9,019	8,761	27,697	26,783
設 備 工 事 業 Equipment work		91,248	87,506	340,849	971	934	2,367	2,240	7,085	6,694	
	計 Total	472,785	453,910	1,590,281	6,115	5,963	15,189	14,654	45,621	43,765	
製造業 Manufacturing	食料品製造卸売業 Foodstuffs wholesaling manufacturer	食 料 品 製 造 卸 売 業 Foodstuffs wholesaling manufacturer	3,232	2,736	11,057	64	55	150	129	379	326
		織 維 工 業 Textile	1,845	1,621	4,750	66	60	160	144	290	258
		製 材、木 製 品、 建 材 製 造 卸 売 業 Lumber, wood products, building materials wholesaling manufacturer	5,039	4,608	15,968	67	67	218	197	607	554
	鉄鋼、非鉄金属、 金属製品製造卸売業 Iron and steel, non-ferrous metals, metal products wholesaling manufacturer	鉄 鋼、非 鉄 金 属、 金 属 製 品 製 造 卸 売 業 Iron and steel, non-ferrous metals, metal products wholesaling manufacturer	4,221	3,917	15,896	43	41	145	131	416	380
		機 械 器 具 製 造 卸 売 業 General machinery wholesaling manufacturer	4,106	3,724	15,239	45	41	134	121	362	322
		印 刷 業 Printing	1,411	1,227	3,645	37	32	108	100	220	191
	雑貨、一般用具類 製造卸売業 General merchandise, general tool wholesaling manufacturer	雑 貨、一 般 用 具 類 製 造 卸 売 業 General merchandise, general tool wholesaling manufacturer	1,586	1,427	4,330	54	50	128	119	264	238
		そ の 他 の 製 造 卸 売 業 Other wholesaling manufacturer	15,440	5,794	31,476	139	109	341	272	899	633
		食 品 受 託 加 工 業 Processing on food commission	850	616	2,467	10	10	40	30	98	82
	繊維受託加工業 Processing on textile commission	織 維 受 託 加 工 業 Processing on textile commission	3,254	2,839	7,158	92	80	369	337	657	585
		金 属 受 託 加 工 業 Processing on metal commission	14,215	13,381	48,876	185	169	538	495	1,451	1,351
		機 械 部 品 受 託 加 工 業 Processing on machine parts commission	6,469	6,033	23,668	90	86	228	202	672	617
	印刷関連受託加工業 Printing or other related business commission	印 刷 関 連 受 託 加 工 業 Printing or other related business commission	936	835	2,605	17	16	46	42	145	127
		そ の 他 の 受 託 加 工 業 Processing on others commission	6,879	6,297	21,787	138	131	370	336	942	862
		計 Total	69,483	55,055	208,921	1,047	947	2,975	2,655	7,402	6,526
卸売業 Wholesale	飲食料品卸売業 Foodstuffs and beverages	飲 食 料 品 卸 売 業 Foodstuffs and beverages	3,608	3,092	12,749	75	67	202	183	484	428
		織 維、身 ま わ り 品 卸 売 業 Textiles, clothing, and accessories	1,376	1,159	4,053	37	35	99	94	233	191
		木 材、家 具、建 材 卸 売 業 Lumber, furniture, building materials	5,776	5,159	19,627	66	63	216	197	578	510
	機械器具類卸売業 Machinery and appliances	機 械 器 具 類 卸 売 業 Machinery and appliances	3,584	3,121	12,747	68	64	152	136	410	335
		雑 貨 類、一 般 用 具 類 卸 売 業 General merchandise and general tools	2,436	2,075	8,723	71	66	186	162	366	316
		そ の 他 の 卸 売 業 Others	6,686	5,557	29,183	129	115	321	288	689	595
	計 Total	23,466	20,163	87,083	446	410	1,176	1,060	2,760	2,375	
小売業 Retail	各種商品小売業 General merchandise	各 種 商 品 小 売 業 General merchandise	1,171	905	2,837	48	46	99	88	165	139
		飲 食 料 品 小 売 業 Foodstuffs and beverages	31,397	27,469	108,463	689	638	1,489	1,320	3,291	2,846
		織 維、衣 服、 身 ま わ り 品 小 売 業 Textiles, clothing, and accessories	7,624	6,403	22,003	329	308	695	619	1,177	996
	家具小売業 Furniture	家 具 小 売 業 Furniture	634	536	1,896	11	11	41	40	90	80
		雑 貨 類、日 用 具 類 小 売 業 General merchandise, articles for daily use	19,639	16,414	67,043	659	603	1,367	1,207	2,683	2,300
		機 械 器 具 小 売 業 General machinery	16,988	15,193	52,093	344	321	923	852	2,284	2,063
	その他の小売業 Others	そ の 他 の 小 売 業 Others	25,142	19,323	67,550	867	802	1,804	1,597	3,372	2,816
		食 料 品 製 造 小 売 業 Groceries manufacturing	10,584	9,710	34,408	307	293	661	618	1,370	1,237
		衣 服、織 維 製 身 ま わ り 品 製 造 小 売 業 Clothing, textiles and accessories manufacturing	781	676	1,749	56	49	78	71	166	147
	家具、建具製造小売業 Furniture, building materials manufacturing	家 具、建 具 製 造 小 売 業 Furniture, building materials manufacturing	5,716	5,275	16,752	92	88	224	213	724	670
日 用 具 類 製 造 小 売 業 Articles for daily use manufacturing		1,242	1,032	2,783	60	52	117	105	239	201	
そ の 他 の 製 造 小 売 業 Other manufacturing		3,700	3,025	9,789	125	114	255	239	479	413	
	計 Total	124,618	105,961	387,364	3,587	3,325	7,753	6,969	16,040	13,908	
情報通信業 Information and Communications	情報サービス業 Information service	情 報 サ ー ビ ス 業 Information service	577	488	2,081	17	17	24	21	52	48
		新 聞、出 版 業 Newspaper, publishing	293	252	1,077	14	13	10	8	27	25
		計 Total	870	740	3,159	31	30	34	29	79	73
運輸業 Transport	道路運送業 Road transport	道 路 運 送 業 Road transport	72,617	65,235	158,741	2,124	2,043	5,400	5,034	12,389	11,373
		水 運 業 Transport by water	537	453	2,920	3	3	14	13	48	46
		計 Total	73,154	65,688	161,661	2,127	2,046	5,414	5,047	12,437	11,419

(注) この表は、「(1) 所得種類別内訳」について、所得(総所得金額等)階級別、業種別の内訳を示したものである。

Note: This table indicates the breakdown by income rank and industry type with regard to "(1) Breakdown by income type".

所得階級別人員数 Number of Persons by income rank										区分 Type		
200万円以下 Less than 2 million yen		250万円以下 Less than 2.5 million yen		300万円以下 Less than 3 million yen		400万円以下 Less than 4 million yen		500万円以下 Less than 5 million yen				
	主たるもの Main		主たるもの Main		主たるもの Main		主たるもの Main		主たるもの Main			
人 Person	人 Person	人 Person	人 Person	人 Person	人 Person	人 Person	人 Person	人 Person	人 Person	事業所得 Operating income		
243,884	205,462	223,881	188,560	193,227	164,589	285,653	243,558	190,451	161,004	事 業 所 得		
29,026	15,738	26,912	14,711	22,607	13,012	34,170	20,441	23,221	14,114	農 業 Agriculture	農 水 産 林 業 Agriculture, Forestry and Fishing	
241	208	261	237	295	264	330	293	260	229			林 業 Forestry
2,748	2,145	2,456	1,982	2,047	1,660	3,228	2,733	2,255	1,973			漁 業、水産養殖業 Fishery, Aquaculture
32,015	18,091	29,629	16,930	24,949	14,936	37,728	23,467	25,736	16,316			Total
16	16	10	7	7	7	15	12	6	5			鉱 業 Mining
13,247	12,458	13,181	12,442	12,290	11,659	18,086	17,161	11,401	10,768	総 合 工 事 業 General construction	建設業 Construction	
36,690	35,390	37,189	35,987	34,640	33,601	51,083	49,711	31,007	30,173			職 別 工 事 業 Construction by type
9,849	9,294	10,541	10,057	10,229	9,816	16,750	16,215	11,551	11,209			設 備 工 事 業 Equipment work
59,786	57,142	60,911	58,486	57,159	55,076	85,919	83,087	53,959	52,150			計 Total
399	330	357	300	284	242	477	424	305	243			食 料 品 製 造 卸 売 業 Foodstuffs wholesaling manufacturer
291	261	233	198	161	143	254	227	124	104	織 維 工 業 Textile	製 造 業 Manufacturing	
700	625	663	616	530	501	799	739	510	477	製 材、木製品、 建材製造卸売業 Lumber, wood products, building materials wholesaling manufacturer		
512	459	468	438	449	420	681	642	461	438	鉄 鋼、非鉄金属、 金属製品製造卸売業 Iron and steel, non- ferrous metals, metal products wholesaling manufacturer		
460	398	475	421	428	400	703	646	454	428	機械器具製造卸売業 General machinery wholesaling manufacturer		
219	187	185	154	143	125	188	169	111	98	印 刷 業 Printing		
246	226	190	167	132	119	203	184	118	109	雑 貨、一般用具類 製造卸売業 General merchandise, general tool wholesaling manufacturer		
1,151	678	1,261	662	1,152	553	2,059	847	1,787	611	その他の製造卸売業 Other wholesaling manufacturer		
97	74	87	74	93	64	134	103	98	68	食 品 受 託 加 工 業 Processing on food commission		
550	478	419	373	285	263	369	323	187	156	織 維 受 託 加 工 業 Processing on textile commission		
1,784	1,672	1,785	1,667	1,589	1,517	2,368	2,268	1,590	1,518	金 属 受 託 加 工 業 Processing on metal commission		
820	756	775	729	679	635	978	920	710	675	機 械 部 品 受 託 加 工 業 Processing on machine parts commission	卸 売 業 Wholesale	
124	104	141	127	111	102	129	121	82	76	印 刷 関 連 受 託 加 工 業 Printing or other related business commission		
941	829	878	803	727	682	1,025	947	607	574	そ の 他 の 受 託 加 工 業 Processing on others commission		
8,294	7,077	7,917	6,729	6,763	5,766	10,367	8,560	7,144	5,575	計 Total		
453	393	389	326	329	279	499	433	326	282	飲 食 料 品 卸 売 業 Foodstuffs and beverages		
193	155	165	136	112	89	149	128	116	98	織 維、身まわり品卸売業 Textiles, clothing, and accessories		
754	670	682	616	653	602	931	854	616	556	木 材、家具、建材卸売業 Lumber, furniture, building materials		
466	399	411	357	333	301	465	416	356	316	機 械 器 具 類 卸 売 業 Machinery and appliances		
338	276	291	254	219	194	293	249	194	166	雑 貨 類、一般用具類卸売業 General merchandise and general tools		
705	587	652	545	573	477	910	763	603	508	そ の 他 の 卸 売 業 Others		
2,909	2,480	2,590	2,234	2,219	1,942	3,247	2,843	2,211	1,926	計 Total	小 売 業 Retail	
162	132	121	101	112	85	171	127	96	55	各 種 商 品 小 売 業 General merchandise		
3,520	2,961	3,226	2,786	2,985	2,619	4,552	4,017	3,260	2,933	飲 食 料 品 小 売 業 Foodstuffs and beverages		
1,048	851	853	720	629	536	883	706	521	412	織 維、衣 服、 身まわり品小売業 Textiles, clothing, and accessories		
76	62	72	62	67	56	91	77	67	55	家 具 小 売 業 Furniture		
2,391	1,998	1,999	1,665	1,695	1,389	2,478	2,036	1,642	1,354	雑 貨 類、日用品類小売業 General merchandise, articles for daily use		
2,331	2,070	2,049	1,858	1,737	1,575	2,453	2,196	1,624	1,455	機 械 器 具 小 売 業 General machinery		
3,235	2,578	2,700	2,093	2,315	1,765	3,408	2,512	2,237	1,595	そ の 他 の 小 売 業 Others		
1,387	1,244	1,178	1,071	1,013	934	1,454	1,356	931	858	食 料 品 製 造 小 売 業 Groceries manufacturing		
118	102	83	74	68	54	85	70	44	37	衣 服、繊維製身ま わり品製造小売業 Clothing, textiles and accessories manufacturing		
783	720	787	727	671	629	967	898	587	550	家 具、建具製造小売業 Furniture, building materials manufacturing	情 通 信 業 Information and Communications	
195	165	180	146	105	78	128	108	76	65	日 用 具 類 製 造 小 売 業 Articles for daily use manufacturing		
522	431	410	338	379	320	520	435	325	247	そ の 他 の 製 造 小 売 業 Other manufacturing		
15,768	13,314	13,658	11,641	11,776	10,040	17,190	14,538	11,410	9,616	計 Total		
42	36	39	34	48	39	82	70	81	72	情 報 サ ー ビ ス 業 Information service		情 通 信 業 Information and Communications
38	32	36	32	18	18	37	33	27	24	新 聞、出 版 業 Newspaper, publishing		
80	68	75	66	66	57	119	103	108	96	計 Total		
13,059	11,797	11,244	10,139	8,577	7,716	10,336	9,184	4,696	4,085	道 路 運 送 業 Road transport	運 輸 業 Transport	
41	35	59	45	47	32	71	62	48	38	水 運 業 Transport by water		
13,100	11,832	11,303	10,184	8,624	7,748	10,407	9,246	4,744	4,123	計 Total		

(4) 所得種類別（業種別）人員、所得金額（申告納税額のある者）（その１の２）

Number of income earners and amount of income by income type (business type) (Taxpayers who have income tax self-assessment) <1-2>

区 分 Type				人 員 Number of taxpayers		所得金額 Amount of income	所 得 階 級 別 人 員 数 Number of Persons by income rank						
							70万円以下 Less than 0.7 million yen		100万円以下 Less than 1 million yen		150万円以下 Less than 1.5 million yen		
							主たるもの Main	主たるもの Main	主たるもの Main	主たるもの Main	主たるもの Main	主たるもの Main	
Finance and Insurance Real Estate Food, restaurant Hotel Medical and Health Lawyer, Tax Accountant, Architect, etc. Service Industry	金融業 Insurance	金 融 業 保 險 代 理 業 計	Finance	Person	Million yen	Person	Person	Person	Person	Person	Person		
			Insurance agent	3,319	13,407	85	72	252	203	582	437		
			Total	3,911	17,395	87	74	284	234	640	486		
	不動産業 Real Estate	計	Real Estate	5,900	4,187	22,950	106	98	220	186	454	357	
			料 理 飲 食 業 旅 館	Food, restaurant	235,975	226,443	1,259,940	4,724	4,574	7,181	6,842	14,965	14,067
			Hotel	3,250	2,648	9,837	88	81	176	156	387	314	
	飲食業 Hotel	計	Total	239,225	229,091	1,269,777	4,812	4,655	7,357	6,998	15,352	14,381	
			病 院 、 診 療 所 歯 科 医 生 その他の医療保健業	Hospital, clinic	28,697	26,132	925,958	96	93	7	7	40	37
			Dentist	25,323	23,623	407,851	75	74	24	21	99	93	
	医療業 Other medical and health	計	Other medical and health	39,953	35,792	116,894	1,053	991	2,662	2,491	5,597	5,141	
			Total	93,973	85,547	1,450,704	1,224	1,158	2,693	2,519	5,736	5,271	
			弁 護 士 司法書士、行政書士 その他の法務専門サービス	Lawyer	13,362	11,556	259,430	17	17	5	5	41	32
	弁護士 司法書士、行政書士 その他の法務専門サービス	計	Judicial scrivener, administrative scrivener	13,345	11,019	83,051	124	111	241	209	639	528	
			Other legal affairs specialty service	3,336	2,511	37,605	21	20	28	26	82	66	
			Tax account, certified public accountant	9,383	6,407	128,270	23	19	5	5	12	8	
	税理士、公認会計士 その他の経営専門サービス 不動産専門サービス 土木建築専門サービス 獣 医	計	Other management specialty service	15,389	9,671	67,255	213	198	356	318	775	640	
			Real estate specialty service	5,199	4,178	30,947	38	34	76	62	232	183	
			Civil engineering and construction service	7,583	6,411	29,267	106	96	209	194	584	502	
	土木建築専門サービス 獣 医	計	Veterinarian	4,217	3,865	33,791	19	19	26	21	108	92	
			Total	71,814	55,618	669,616	561	514	946	840	2,473	2,051	
教 育 、 学 習 支 援 洗濯、理容、美容、浴場業 その他の対個人サービス業			Education, learning support	36,391	29,712	83,339	2,407	2,243	4,295	3,862	6,492	5,537	
サービス業 Education, learning support Laundries, barbers, beauty culture, bathhouses その他の対個人サービス業	計	Laundries, barbers, beauty culture, bathhouses	99,218	91,693	220,325	5,189	4,971	11,712	11,147	20,216	18,962		
		Other personal services	16,748	14,237	40,867	735	690	1,503	1,375	2,770	2,465		
		Waste disposal	1,657	1,484	6,406	38	38	63	61	169	153		
廃棄物処理業 自動車整備業 その他の修理業 物 品 賃 貸 業 その他の対事業サービス業	計	Automobile repair	19,910	18,605	61,120	336	321	968	919	2,526	2,382		
		Other repair	16,820	15,521	54,154	240	226	698	641	1,810	1,607		
		Leasing	1,529	1,092	4,041	49	45	96	78	203	178		
その他の対事業サービス業 娯 楽 業 文筆、作曲、美術家 芸 能 関 係 者 職業選手、競技関係者、職業棋士 その他のサービス業	計	Other services for business offices	50,523	39,942	165,398	1,594	1,484	3,132	2,814	6,317	5,367		
		Amusement	4,459	3,889	17,056	130	119	252	223	460	410		
		Literature, composition, artist	24,009	19,864	136,010	980	928	1,827	1,673	3,111	2,789		
娯 楽 業 文筆、作曲、美術家 芸 能 関 係 者 職業選手、競技関係者、職業棋士 その他のサービス業	計	Show business	7,887	6,385	61,658	435	413	660	585	1,043	878		
		Professional athlete, persons involved in game, professional Go player	5,962	3,438	94,043	61	59	117	107	213	184		
		Other services	18,856	15,922	47,400	905	865	1,684	1,588	2,900	2,567		
その他のサービス業 計	計	Total	303,969	261,784	991,817	13,099	12,402	27,007	25,073	48,230	43,479		
		Other Business	338,414	261,758	945,176	10,891	10,289	19,784	18,127	39,118	33,576		
		事業所得（再掲） Operating income (Re-grouped)				2,082,365	1,765,660	8,574,211	46,598	43,868	99,015	90,353	221,305
利 子 所 得 配 当 所 得 不 動 産 所 得 給 与 所 得 総 合 譲 渡 所 得 一 時 所 得 雑 所 得 （損益通算等による差額） 計	所得等 Real estate income Employment income Comprehensive capital gains Occasional income Miscellaneous income (Difference by aggregation of profit and loss, etc.) Total	Interest income	10,491	538	10,302	78	16	103	21	311	76		
		Dividend income, etc.	420,896	8,937	799,603	1,850	188	3,366	69	11,651	174		
		Real estate income	2,185,821	1,052,800	6,255,887	19,111	15,441	51,462	40,848	139,836	97,173		
給 与 所 得 総 合 譲 渡 所 得 一 時 所 得 雑 所 得 （損益通算等による差額） 計	所得等 Employment income Comprehensive capital gains Occasional income Miscellaneous income (Difference by aggregation of profit and loss, etc.) Total	Employment income	3,573,501	2,612,128	18,447,146	32,850	27,402	73,189	55,643	225,310	158,926		
		Comprehensive capital gains	36,452	7,328	73,088	361	224	531	315	1,547	758		
		Occasional income	128,966	34,353	224,483	2,289	1,692	4,267	2,757	8,386	4,140		
分 離 短 期 譲 渡 所 得 分 離 長 期 譲 渡 所 得 株 式 等 の 譲 渡 所 得 等 山 林 所 得 退 職 所 得 総 計	所得等 Short term separate capital gains Long term separate capital gains Capital gains of stocks, etc. Timber income Retirement income Grand Total	Miscellaneous income	2,759,468	792,182	3,501,994	24,438	14,772	72,270	41,496	227,823	133,714		
		(Difference by aggregation of profit and loss, etc.)	-	-	92,234	-	-	-	-	-	-		
		Total	11,197,960	6,273,926	37,978,949	127,575	103,603	304,203	231,502	836,169	588,256		
分 離 短 期 譲 渡 所 得 分 離 長 期 譲 渡 所 得 株 式 等 の 譲 渡 所 得 等 山 林 所 得 退 職 所 得 総 計	所得等 Short term separate capital gains Long term separate capital gains Capital gains of stocks, etc. Timber income Retirement income Grand Total	Short term separate capital gains	13,283	3,801	65,068	90	64	159	119	317	193		
		Long term separate capital gains	301,745	230,387	4,677,613	1,534	1,312	4,006	3,367	8,618	6,562		
		Capital gains of stocks, etc.	217,915	55,720	3,954,619	1,410	815	2,107	1,326	4,560	2,053		
株 式 等 の 譲 渡 所 得 等 山 林 所 得 退 職 所 得 総 計	所得等 Capital gains of stocks, etc. Timber income Retirement income Grand Total	Timber income	3,267	1,109	4,924	50	29	104	70	263	145		
		Retirement income	13,446	3,827	133,554	7	2	8	2	32	8		
		Grand Total	11,747,616	6,568,770	46,814,728	130,666	105,825	310,587	236,386	849,959	597,217		

(注) 1 この表は、「(1) 所得種類別内訳」について、所得(総所得金額等)階級別、業種別の内訳を示したものである。

2 「配当所得等」には、特定公社債等に係る利子所得も含まれている。

Note: 1 This table indicates the breakdown by income rank and industry type with regard to “(1) Breakdown by income type”.

2 Dividend income, etc. includes interest income from public and corporate bonds.

所得階級別人員数 Number of Persons by income rank										区分 Type			
200万円以下 Less than 2 million yen		250万円以下 Less than 2.5 million yen		300万円以下 Less than 3 million yen		400万円以下 Less than 4 million yen		500万円以下 Less than 5 million yen					
	主たるもの Main		主たるもの Main		主たるもの Main		主たるもの Main		主たるもの Main				
人 Person	人 Person	人 Person	人 Person	人 Person	人 Person	人 Person	人 Person	人 Person	人 Person				
77	64	108	95	71	60	109	93	54	47	金融業 Finance	金保険業 Insurance and 融業		
575	423	537	382	463	324	672	470	410	291			保険代理業 Insurance agent	
652	487	645	477	534	384	781	563	464	338				計 Total
574	415	521	386	452	333	755	554	560	399				
15,687	14,719	14,927	14,006	13,809	13,051	24,419	23,258	22,383	21,563	料理飲食業 Food, restaurant	料旅館飲食業 Restaurant, Hotel business		
411	330	354	280	262	209	476	394	321	275			旅館 Hotel	
16,098	15,049	15,281	14,286	14,071	13,260	24,895	23,652	22,704	21,838				計 Total
57	44	51	39	55	47	123	102	139	121	歯科 Dentist			
179	163	243	224	277	256	631	552	724	657		その他の医療保健業 Other medical and health		
5,755	5,206	4,854	4,418	3,967	3,573	5,698	5,168	3,465	3,116			計 Total	
5,991	5,413	5,148	4,681	4,299	3,876	6,452	5,822	4,328	3,894				弁護士 Lawyer
42	39	76	67	96	82	235	194	369	314	司法書士、行政書士 Judicial scrivener, administrative scrivener			
770	558	800	576	757	576	1,382	1,107	1,214	983		その他の法務 Other legal affairs specialty service		
94	61	101	61	122	84	193	115	182	111			税理士、公認会計士 Tax account, certified public accountant	
24	10	39	17	47	20	94	50	144	73				その他の経営 Other management specialty service
925	649	997	635	954	638	1,629	1,085	1,472	959	専門サービス Real estate specialty service			
288	232	326	248	283	228	539	455	440	361		不動産専門サービス Real estate specialty service		
717	596	763	642	696	610	1,137	957	897	771			土木建築専門サービス Civil engineering and construction service	
160	125	187	158	194	178	414	380	366	336				獣医師 Veterinarian
3,020	2,270	3,289	2,404	3,149	2,416	5,623	4,343	5,084	3,908	計 Total			
5,283	4,279	4,016	3,207	3,013	2,425	3,778	3,046	2,133	1,710		教育、学習支援 Education, learning support		
16,503	15,281	12,199	11,263	8,611	7,999	10,537	9,702	5,475	4,978			洗濯、理容、美容、浴場業 Laundries, barbers, beauty culture, bathhouses	
2,566	2,196	2,039	1,727	1,542	1,311	2,059	1,762	1,190	964				その他の対個人サービス業 Other personal services
181	168	189	171	163	144	231	211	163	143	廃棄物処理業 Waste disposal			
2,829	2,640	2,542	2,392	2,170	2,033	3,054	2,868	1,960	1,845		自動車整備業 Automobile repair		
2,218	1,979	2,076	1,892	1,823	1,703	2,831	2,670	1,868	1,761			その他の修理業 Other repair	
188	158	162	127	124	94	197	150	131	85				物品貸業 Leasing
6,422	5,172	5,514	4,408	4,525	3,696	6,340	5,173	4,161	3,189	その他の対事業サービス業 Other services for business offices			
455	393	399	337	357	320	516	450	361	303		娯楽業 Amusement		
2,674	2,237	2,210	1,812	1,748	1,412	2,407	1,890	1,694	1,319			文筆、作曲、美術家 Literature, composition, artist	
829	662	609	509	471	355	612	463	410	301				芸能関係者 Show business
239	191	256	152	287	126	562	210	401	161	職業選手、競技関係者、職業棋士 Professional athlete, persons involved in game, professional Go player			
2,723	2,305	2,333	1,940	1,744	1,464	2,395	1,992	1,313	1,071		その他のサービス業 Other services		
43,110	37,661	34,544	29,937	26,578	23,082	35,519	30,587	21,260	17,830			計 Total	
42,471	34,147	38,360	30,112	32,581	25,666	46,636	36,181	30,733	22,990				その他の事業 Other Business
243,884	205,462	223,881	188,560	193,227	164,589	285,653	243,558	190,451	161,004	事業所得（再掲） Operating income (Re-grouped)			
323	45	361	36	351	36	613	49	578	32		利子所得 Interest income		
18,174	170	20,722	180	20,910	146	40,642	280	37,652	244			配当所得等 Dividend income, etc.	
183,504	102,619	187,263	94,583	168,577	85,435	279,030	143,227	223,060	109,771				不動産所得 Real estate income
330,788	225,418	344,460	242,911	293,453	210,833	468,229	355,975	333,110	258,304	給与所得 Employment income			
1,922	676	2,169	645	2,166	631	3,857	987	3,376	685		総合譲渡所得 Comprehensive capital gains		
10,240	3,365	9,891	2,779	8,666	2,257	14,499	3,504	11,914	2,807			一時所得 Occasional income	
346,031	185,270	337,422	145,535	273,497	94,688	389,782	88,315	246,049	34,286				雑所得 Miscellaneous income
-	-	-	-	-	-	-	-	-	-	(損益通算等による差額) (Difference by aggregation of profit and loss, etc.)			
1,134,866	723,025	1,126,169	675,229	960,847	558,615	1,482,305	835,895	1,046,190	567,133		計 Total		
416	192	471	193	472	190	997	331	1,044	333			分離短期譲渡所得 Short term separate capital gains	
11,070	7,316	11,526	7,277	11,699	7,592	21,867	14,876	20,236	14,311				分離長期譲渡所得 Long term separate capital gains
6,320	1,996	7,540	1,870	7,884	1,731	16,185	3,219	16,506	2,879	株式等の譲渡所得等 Capital gains of stocks,etc.			
351	158	341	132	277	99	439	143	312	92		山林所得 Timber income		
66	12	112	17	172	30	492	93	597	129			退職所得 Retirement income	
1,153,089	732,699	1,146,159	684,718	981,351	568,257	1,522,285	854,557	1,084,885	584,877				総計 Grand Total

(4) 所得種類別（業種別）人員、所得金額（申告納税額のある者）（その2の1）

Number of income earners and amount of income by income type (business type) (Taxpayers who have income tax self-assessment) <2-1>

区 分 Type		所 得 階 級 別 人 員 数 Number of Persons by income rank									
		600万円以下 Less than 6 million yen		700万円以下 Less than 7 million yen		800万円以下 Less than 8 million yen		1,000万円以下 Less than 10 million yen		1,200万円以下 Less than 12 million yen	
		主たるもの Main		主たるもの Main		主たるもの Main		主たるもの Main		主たるもの Main	
		人 Person	人 Person	人 Person	人 Person	人 Person	人 Person	人 Person	人 Person	人 Person	人 Person
事 業 所 得	Operating income	130,610	109,426	94,895	79,182	70,169	58,816	93,755	79,033	52,530	43,806
農 水 産 業 Agriculture, Forestry and Fishing	農 業 Agriculture	16,328	10,218	11,578	7,365	8,031	5,277	10,204	6,821	5,688	3,854
	林 業 Forestry	164	152	126	113	95	88	115	105	63	56
	漁 業、水産養殖業 Fishery, Aquaculture	1,664	1,478	1,145	1,038	882	805	1,210	1,136	761	717
	計 Total	18,156	11,848	12,849	8,516	9,008	6,170	11,529	8,062	6,512	4,627
鉱 業 Mining	鉱 業 Mining	7	5	6	6	3	3	3	3	1	1
建 設 業 Construction	総 合 工 事 業 General construction	6,925	6,519	4,269	3,972	2,720	2,514	2,899	2,657	1,409	1,264
	職 別 工 事 業 Construction by type	17,731	17,219	10,327	9,958	6,200	5,950	6,000	5,719	2,514	2,343
	設 備 工 事 業 Equipment work	7,427	7,194	4,780	4,631	3,014	2,918	3,301	3,177	1,473	1,404
	計 Total	32,083	30,932	19,376	18,561	11,934	11,382	12,200	11,553	5,396	5,011
製 造 業 Manufacturing	食 料 品 製 造 卸 売 業 Foodstuffs wholesaling manufacturer	206	175	157	140	99	88	173	143	55	46
	織 維 工 業 Textile	79	69	61	53	36	32	31	27	24	20
	製 材、木製品、 建材製造卸売業 Lumber, wood products, building materials wholesaling manufacturer	289	265	199	181	136	121	135	120	75	63
製 造 業 Manufacturing	鉄鋼、非鉄金属、 金属製品製造卸売業 Iron and steel, non-ferrous metals, metal products wholesaling manufacturer	304	283	180	168	154	147	170	158	84	80
	機械器具製造卸売業 General machinery wholesaling manufacturer	323	292	182	171	131	118	160	145	107	99
	印 刷 業 Printing	51	47	50	46	25	21	32	26	21	20
製 造 業 Manufacturing	雑貨、一般用具類 製造卸売業 General merchandise, general tool wholesaling manufacturer	86	75	54	48	27	25	34	31	16	12
	その他の製造卸売業 Other wholesaling manufacturer	1,444	405	1,132	280	820	183	1,013	231	573	119
	食品受託加工業 Processing on food commission	47	30	31	22	24	10	36	23	21	13
製 造 業 Manufacturing	繊維受託加工業 Processing on textile commission	100	76	69	59	40	30	50	39	21	13
	金属受託加工業 Processing on metal commission	964	917	584	553	374	353	438	406	218	196
	機械部品受託加工業 Processing on machine parts commission	428	404	298	275	206	201	216	206	135	124
製 造 業 Manufacturing	印刷関連受託加工業 Printing or other related business commission	47	43	22	19	17	16	24	21	10	9
	その他の受託加工業 Processing on others commission	377	343	213	193	156	141	225	204	121	112
	計 Total	4,745	3,424	3,232	2,208	2,245	1,486	2,737	1,780	1,481	926
卸 売 業 Wholesale	飲 食 料 品 卸 売 業 Foodstuffs and beverages	191	155	151	138	95	76	137	115	83	62
	繊維、身まわり品卸売業 Textiles, clothing, and accessories	66	57	46	40	36	31	59	52	22	18
	木材、家具、建材卸売業 Lumber, furniture, building materials	363	323	249	219	155	142	191	164	104	86
卸 売 業 Wholesale	機械器具類卸売業 Machinery and appliances	243	214	177	159	113	99	158	137	87	72
	雑貨類、一般用具類卸売業 General merchandise and general tools	141	116	95	76	64	52	67	53	30	25
	その他の卸売業 Others	460	365	341	275	250	199	344	279	190	160
	計 Total	1,464	1,230	1,059	907	713	599	956	800	516	423
小 売 業 Retail	各 種 商 品 小 売 業 General merchandise	53	34	41	28	26	18	32	23	18	11
	飲 食 料 品 小 売 業 Foodstuffs and beverages	2,353	2,113	1,634	1,473	1,222	1,107	1,447	1,295	720	637
	織 維、衣服、 身まわり品小売業 Textiles, clothing, and accessories	343	283	283	241	179	153	269	235	144	130
小 売 業 Retail	家具小売業 Furniture	29	24	16	14	11	10	23	19	16	12
	雑貨類、日用具類小売業 General merchandise, articles for daily use	1,187	988	831	699	560	462	708	592	402	328
	機械器具小売業 General machinery	1,006	896	685	606	422	371	480	420	229	194
小 売 業 Retail	その他の小売業 Others	1,389	978	973	700	643	454	863	630	429	305
	食料品製造小売業 Groceries manufacturing	669	630	449	418	331	308	406	375	213	190
	衣服、繊維製身ま わり品製造小売業 Clothing, textiles and accessories manufacturing	26	24	17	15	12	10	11	11	4	2
小 売 業 Retail	家具、建具製造小売業 Furniture, building materials manufacturing	319	291	208	195	122	108	111	101	49	37
	日用具類製造小売業 Articles for daily use manufacturing	43	35	32	28	15	12	26	19	8	7
	その他の製造小売業 Other manufacturing	219	156	141	102	93	74	97	66	42	30
	計 Total	7,636	6,452	5,310	4,519	3,636	3,087	4,473	3,786	2,274	1,883
情 報 通 信 業 Information and Communications	情 報 サ ー ビ ス 業 Information service	53	46	45	42	24	19	27	16	17	11
	新 聞、出 版 業 Newspaper, publishing	25	22	13	13	8	7	15	13	8	5
	計 Total	78	68	58	55	32	26	42	29	25	16
運 輸 業 Transport	道 路 運 送 業 Road transport	2,119	1,821	1,017	837	552	443	525	410	214	149
	水 運 業 Transport by water	30	23	25	23	22	18	26	24	22	15
	計 Total	2,149	1,844	1,042	860	574	461	551	434	236	164

(注) この表は、「(1) 所得種類別内訳」について、所得(総所得金額等)階級別、業種別の内訳を示したものである。

Note: This table indicates the breakdown by income rank and industry type with regard to “(1) Breakdown by income type”.

所得階級別人員数 Number of Persons by income rank										区分 Type	
1,500万円以下 Less than 15 million yen		2,000万円以下 Less than 20 million yen		3,000万円以下 Less than 30 million yen		5,000万円以下 Less than 50 million yen		1億円以下 Less than 100 million yen			
人 Person	主たるもの Main	人 Person	主たるもの Main	人 Person	主たるもの Main	人 Person	主たるもの Main	人 Person	主たるもの Main		
40,266	31,851	34,184	26,123	30,131	22,920	19,139	14,609	9,429	7,165	事業所得	Operating income
4,785	3,158	3,691	2,199	2,210	1,026	1,015	254	433	50	農業	Agriculture
60	58	52	52	37	32	13	13	3	3	林業	Forestry
699	651	699	675	917	898	477	466	116	111	漁業、水産養殖業	Fishery, Aquaculture
5,544	3,867	4,442	2,926	3,164	1,956	1,505	733	552	164	計	Total
2	1	1	-	4	3	-	-	1	1	鉱業	Mining
984	865	628	528	306	239	110	72	38	19	総合工事業	General construction
1,667	1,540	916	789	381	284	133	76	28	8	職別工事業	Construction by type
1,023	943	546	499	258	228	58	43	21	10	設備工事業	Equipment work
3,674	3,348	2,090	1,816	945	751	301	191	87	37	計	Total
55	41	37	31	17	10	11	8	7	5	食料品製造卸売業	Foodstuffs wholesaling manufacturer
16	15	7	6	7	2	5	2	-	-	繊維工業	Textile
49	41	33	27	12	6	10	6	6	1	製材、木製品、 建材製造卸売業	Lumber, wood products, building materials wholesaling manufacturer
59	53	52	45	27	23	9	6	7	5	鉄鋼、非鉄金属、 金属製品製造卸売業	Iron and steel, non-ferrous metals, metal products wholesaling manufacturer
64	58	48	40	23	18	3	2	3	3	機械器具製造卸売業	General machinery wholesaling manufacturer
10	6	4	1	4	4	2	-	1	-	印刷業	Printing
13	10	10	8	8	5	-	-	2	1	雑貨、一般用具類 製造卸売業	General merchandise, general tool wholesaling manufacturer
483	95	435	51	312	36	213	18	145	7	その他の製造卸売業	Other wholesaling manufacturer
10	3	12	5	3	1	7	3	-	-	食品受託加工業	Processing on food commission
17	14	14	7	10	5	4	1	1	-	繊維受託加工業	Processing on textile commission
165	150	99	91	61	45	15	10	2	1	金属受託加工業	Processing on metal commission
104	99	72	61	36	31	17	9	4	2	機械部品受託加工業	Processing on machine parts commission
6	5	8	4	3	3	2	-	-	-	印刷関連受託加工業	Printing or other related business commission
74	69	35	30	31	30	15	8	2	2	その他の受託加工業	Processing on others commission
1,125	659	866	407	554	219	313	73	180	27	計	Total
77	65	59	47	29	21	20	15	7	5	飲食料品卸売業	Foodstuffs and beverages
17	14	15	12	6	6	4	3	1	-	繊維、身まわり品卸売業	Textiles, clothing, and accessories
82	64	71	54	41	27	15	7	5	3	木材、家具、建材卸売業	Lumber, furniture, building materials
66	56	40	33	20	15	10	7	7	3	機械器具類卸売業	Machinery and appliances
22	20	25	24	20	15	7	6	4	3	雑貨類、一般用具類卸売業	General merchandise and general tools
168	131	144	110	117	90	48	38	28	22	その他の卸売業	Others
432	350	354	280	233	174	104	76	52	36	計	Total
12	9	9	6	4	2	1	1	1	-	各種商品小売業	General merchandise
500	407	285	206	149	89	49	19	19	3	飲食料品小売業	Foodstuffs and beverages
124	108	82	66	39	24	20	14	4	1	繊維、衣服、 身まわり品小売業	Textiles, clothing, and accessories
12	7	4	3	5	2	2	2	1	-	家具小売業	Furniture
328	257	325	253	222	166	129	97	24	16	雑貨類、日用品類小売業	General merchandise, articles for daily use
183	150	117	90	71	55	29	12	16	7	機械器具小売業	General machinery
344	202	245	155	180	95	85	33	35	11	その他の小売業	Others
114	104	57	47	31	22	9	2	4	3	食料品製造小売業	Groceries manufacturing
6	6	3	2	2	1	-	-	2	1	衣服、繊維製身ま わり品製造小売業	Clothing, textiles and accessories manufacturing
30	24	25	15	11	8	5	1	1	-	家具、建具製造小売業	Furniture, building materials manufacturing
4	4	2	2	10	4	1	1	1	-	日用品類製造小売業	Articles for daily use manufacturing
36	28	34	22	12	7	8	3	1	-	その他の製造小売業	Other manufacturing
1,693	1,306	1,188	867	736	475	338	185	109	42	計	Total
8	7	11	5	4	4	2	1	1	-	情報サービス業	Information service
5	4	5	2	3	-	2	1	1	-	新聞、出版業	Newspaper, publishing
13	11	16	7	7	4	4	2	2	-	計	Total
125	83	123	78	62	34	31	6	19	2	道路運送業	Road transport
29	27	29	27	17	16	3	3	2	2	水運業	Transport by water
154	110	152	105	79	50	34	9	21	4	計	Total

農水産林業

建設業

製造業

卸売業

小売業

情報通信業

運輸業

Agriculture, Forestry and Fishing

Construction

Manufacturing

Wholesale

Retail

Information and Communications

Transport

(4) 所得種類別（業種別）人員、所得金額（申告納税額のある者）（その2の2）

Number of income earners and amount of income by income type (business type) (Taxpayers who have income tax self-assessment) <2-2>

区 分 Type			所 得 階 級 別 人 員 数 Number of Persons by income rank									
			600万円以下 Less than 6 million yen		700万円以下 Less than 7 million yen		800万円以下 Less than 8 million yen		1,000万円以下 Less than 10 million yen		1,200万円以下 Less than 12 million yen	
			主たるもの Main		主たるもの Main		主たるもの Main		主たるもの Main		主たるもの Main	
			人 Person	人 Person	人 Person	人 Person	人 Person	人 Person	人 Person	人 Person	人 Person	人 Person
Finance and Insurance	金融業 保険業	金融業	37	26	20	13	22	13	26	19	15	12
		保険代理業	283	188	206	134	154	99	159	93	103	51
		計	320	214	226	147	176	112	185	112	118	63
Real Estate	不動産業	Real Estate	410	288	351	248	234	149	368	242	213	129
		料理飲食業	20,637	20,061	20,255	19,844	18,637	18,286	30,179	29,667	16,840	16,451
		旅館	193	166	141	118	96	76	175	151	57	46
Food and Beverage	料旅館飲食業	計	20,830	20,227	20,396	19,962	18,733	18,362	30,354	29,818	16,897	16,497
Medical and Health	医療業	病院、診療所	203	172	217	185	310	266	819	726	1,070	955
		歯科医	772	689	894	805	1,063	979	2,177	2,024	2,261	2,107
		その他の医療保健業	2,204	1,988	1,416	1,256	874	774	939	796	455	340
Lawyer, Tax Accountant, Architect, etc.	弁税建 護理業 士士士 等	計	3,179	2,849	2,527	2,246	2,247	2,019	3,935	3,546	3,786	3,402
		弁護士	521	417	656	509	717	598	1,543	1,293	1,291	1,121
		司法書士、行政書士	1,068	903	941	786	775	672	1,278	1,118	914	807
Service Industry	サービス業	その他の法務専門サービス	182	106	168	108	151	104	282	199	260	192
		税理士、公認会計士	173	77	239	120	291	151	717	436	690	485
		その他の経営専門サービス	1,261	772	1,077	659	892	557	1,371	815	892	529
Other Business	その他の事業	不動産専門サービス	435	343	337	274	314	263	527	421	377	311
		土木建築専門サービス	643	545	456	383	308	261	447	364	183	154
		獣医	367	346	323	299	282	266	462	440	354	332
Education and Culture	教育、学習支援 洗濯、理容、美容、浴場業 その他の対個人サービス業	計	4,650	3,509	4,197	3,138	3,730	2,872	6,627	5,086	4,961	3,931
		廃棄物処理業	1,393	1,049	899	666	587	424	724	509	401	254
		自動車整備業	3,023	2,697	1,844	1,638	1,149	985	1,286	1,096	577	462
Leisure and Entertainment	娯楽業	その他の対事業サービス業	702	568	468	356	293	232	337	253	168	123
		娯楽業	110	95	83	78	59	51	83	65	39	35
		文筆、作曲、美術家	1,198	1,132	745	697	459	432	521	462	256	221
Arts and Sports	芸能関係者 職業選手、競技関係者、職業棋士 その他のサービス業	計	13,633	11,067	9,442	7,281	6,529	4,938	7,914	6,015	4,248	3,208
		芸能関係者	89	54	59	30	45	27	50	27	27	5
		職業選手、競技関係者、職業棋士	2,939	2,170	2,054	1,410	1,443	979	1,825	1,229	966	646
Other Business	その他の事業	娯楽業	346	309	280	256	253	237	333	309	152	134
		文筆、作曲、美術家	1,195	873	922	728	772	601	1,053	845	724	586
		芸能関係者	307	225	262	195	231	175	358	279	236	184
Professional Athletes and Go Players	職業選手、競技関係者、職業棋士 その他のサービス業	計	843	689	550	424	363	278	418	322	245	180
		職業選手、競技関係者、職業棋士	361	142	549	114	428	96	461	181	235	176
		その他のサービス業	843	689	550	424	363	278	418	322	245	180
Other Business	その他の事業	計	13,633	11,067	9,442	7,281	6,529	4,938	7,914	6,015	4,248	3,208
		その他の事業	21,270	15,469	14,824	10,528	10,375	7,150	11,881	7,767	5,866	3,525
Operating Income (Re-grouped)	事業所得（再掲）	Operating income (Re-grouped)	130,610	109,426	94,895	79,182	70,169	58,816	93,755	79,033	52,530	43,806
		利子所得	514	36	477	33	407	12	647	30	533	27
		配当所得等	32,443	246	27,342	191	22,876	199	33,710	404	21,928	358
Real Estate Income	不動産所得	Real estate income	170,402	79,536	132,845	59,080	102,165	44,613	140,095	60,370	88,151	34,641
		給与所得	238,638	182,708	189,713	144,187	145,156	107,958	202,235	148,452	136,470	101,013
		総合譲渡所得	2,784	457	2,298	316	1,928	258	2,698	316	1,865	228
Occasional Income	一時所得	Occasional income	8,981	1,780	8,685	2,726	6,969	2,460	7,754	1,651	4,303	597
		雑所得	154,878	17,362	110,954	9,837	81,582	5,929	111,514	6,541	73,121	3,483
		（損益通算等による差額）	-	-	-	-	-	-	-	-	-	-
Short-term Capital Gains	分離短期譲渡所得	計	739,250	391,551	567,209	295,552	431,252	220,245	592,408	296,797	378,901	184,153
		Short term separate capital gains	901	236	852	210	706	186	1,179	269	893	211
		分離長期譲渡所得	18,235	12,990	16,272	11,667	14,522	10,384	24,355	18,015	18,821	14,444
Capital Gains of Stocks, etc.	株式等の譲渡所得等	Capital gains of stocks, etc.	15,491	2,641	14,045	2,345	12,185	2,066	19,148	3,515	13,638	2,744
Timber Income	山林所得	Timber income	227	72	154	35	102	23	158	38	108	22
		退職所得	679	142	646	160	645	181	1,206	294	1,035	292
		総計	774,783	407,632	599,178	309,969	459,412	233,085	638,454	318,928	413,396	201,866

(注) 1 この表は、「(1) 所得種類別内訳」について、所得(総所得金額等)階級別、業種別の内訳を示したものである。

2 「配当所得等」には、特定公社債等に係る利子所得も含まれている。

Note: 1 This table indicates the breakdown by income rank and industry type with regard to “(1) Breakdown by income type”.

2 Dividend income, etc. includes interest income from public and corporate bonds.

所得階級別人員数 Number of Persons by income rank										区分 Type	
1,500万円以下 Less than 15 million yen		2,000万円以下 Less than 20 million yen		3,000万円以下 Less than 30 million yen		5,000万円以下 Less than 50 million yen		1億円以下 Less than 100 million yen			
	主たるもの Main		主たるもの Main		主たるもの Main		主たるもの Main		主たるもの Main		
人 Person	人 Person	人 Person	人 Person	人 Person	人 Person	人 Person	人 Person	人 Person	人 Person		
21	16	16	14	29	23	8	6	8	6	金融業 Finance 保険代理業 Insurance agent 計 Total	金保険業 Finance and Insurance
93	50	87	53	53	25	27	17	16	6		
114	66	103	67	82	48	35	23	24	12		
220	134	199	127	132	82	86	41	34	17		
7,289	6,882	2,480	2,142	1,099	814	323	181	94	31	料理飲食業 Food, restaurant 旅館 Hotel 計 Total	料理館飲食業 Restaurant, Hotel business
53	32	32	11	12	7	8	2	6	-		
7,342	6,914	2,512	2,153	1,111	821	331	183	100	31		
2,057	1,823	4,152	3,683	6,534	5,827	7,007	6,566	4,545	4,318	病院、診療所 Hospital, clinic 歯科医 Dentist その他の医療保健業 Other medical and health 計 Total	医療保健業 Medical and Health
3,356	3,157	4,591	4,372	4,719	4,484	2,453	2,293	699	617		
334	243	289	140	208	77	125	42	41	24		
5,747	5,223	9,032	8,195	11,461	10,388	9,585	8,901	5,285	4,959		
1,637	1,425	1,878	1,684	2,064	1,843	1,181	1,040	659	578	弁護士 Lawyer 司法書士、行政書士 Judicial scrivener, administrative scrivener その他の法務専門サービス Other legal affairs specialty service 税理士、公認会計士 Tax accountant, certified public accountant その他の経営専門サービス Other management specialty service 不動産専門サービス Real estate specialty service 土木建築専門サービス Civil engineering and construction service 獣医 Veterinarian 計 Total	弁税建 Lawyer/Tax Account, Architect, etc.
942	841	788	689	488	403	160	117	50	30		
356	295	365	310	447	396	226	203	53	38		
1,276	921	1,831	1,392	2,045	1,515	1,240	851	391	220		
869	510	677	338	546	229	281	93	124	31	教育、学習支援 Education, learning support 洗濯、理容、美容、浴場業 Laundries, barbers, beauty culture, bathhouses その他の対個人サービス業 Other personal services 廃棄物処理業 Waste disposal 自動車整備業 Automobile repair その他の修理業 Other repair 物品賃貸業 Leasing その他の対事業サービス業 Other services for business offices 娯楽業 Amusement 文筆、作曲、美術家 Literature, composition, artist 芸能関係者 Show business 職業選手、競技関係者、職業棋士 Professional athlete, persons involved in game, professional Go player その他のサービス業 Other services 計 Total	サービス業 Service Industry
394	323	293	235	190	147	84	47	17	10		
173	143	144	119	72	53	31	16	14	5		
343	311	287	266	223	210	87	76	14	10		
5,990	4,769	6,263	5,033	6,075	4,796	3,290	2,443	1,322	922		
325	189	271	138	177	86	105	48	65	30	教育、学習支援 Education, learning support 洗濯、理容、美容、浴場業 Laundries, barbers, beauty culture, bathhouses その他の対個人サービス業 Other personal services 廃棄物処理業 Waste disposal 自動車整備業 Automobile repair その他の修理業 Other repair 物品賃貸業 Leasing その他の対事業サービス業 Other services for business offices 娯楽業 Amusement 文筆、作曲、美術家 Literature, composition, artist 芸能関係者 Show business 職業選手、競技関係者、職業棋士 Professional athlete, persons involved in game, professional Go player その他のサービス業 Other services 計 Total	サービス業 Service Industry
388	276	235	141	143	69	72	17	35	7		
147	106	99	54	73	33	34	14	14	7		
28	24	25	23	20	15	12	8	-	-		
171	145	99	78	44	28	23	9	8	1	教育、学習支援 Education, learning support 洗濯、理容、美容、浴場業 Laundries, barbers, beauty culture, bathhouses その他の対個人サービス業 Other personal services 廃棄物処理業 Waste disposal 自動車整備業 Automobile repair その他の修理業 Other repair 物品賃貸業 Leasing その他の対事業サービス業 Other services for business offices 娯楽業 Amusement 文筆、作曲、美術家 Literature, composition, artist 芸能関係者 Show business 職業選手、競技関係者、職業棋士 Professional athlete, persons involved in game, professional Go player その他のサービス業 Other services 計 Total	サービス業 Service Industry
118	107	91	81	40	29	13	9	6	2		
32	14	24	7	17	6	14	5	16	2		
939	613	973	712	775	528	400	253	140	77		
66	48	43	25	30	12	14	2	4	1	教育、学習支援 Education, learning support 洗濯、理容、美容、浴場業 Laundries, barbers, beauty culture, bathhouses その他の対個人サービス業 Other personal services 廃棄物処理業 Waste disposal 自動車整備業 Automobile repair その他の修理業 Other repair 物品賃貸業 Leasing その他の対事業サービス業 Other services for business offices 娯楽業 Amusement 文筆、作曲、美術家 Literature, composition, artist 芸能関係者 Show business 職業選手、競技関係者、職業棋士 Professional athlete, persons involved in game, professional Go player その他のサービス業 Other services 計 Total	サービス業 Service Industry
687	558	670	537	615	502	391	311	220	181		
268	211	300	240	319	263	264	224	171	144		
233	193	306	267	410	352	380	331	291	254		
155	99	136	78	84	34	41	20	17	4	教育、学習支援 Education, learning support 洗濯、理容、美容、浴場業 Laundries, barbers, beauty culture, bathhouses その他の対個人サービス業 Other personal services 廃棄物処理業 Waste disposal 自動車整備業 Automobile repair その他の修理業 Other repair 物品賃貸業 Leasing その他の対事業サービス業 Other services for business offices 娯楽業 Amusement 文筆、作曲、美術家 Literature, composition, artist 芸能関係者 Show business 職業選手、競技関係者、職業棋士 Professional athlete, persons involved in game, professional Go player その他のサービス業 Other services 計 Total	サービス業 Service Industry
3,557	2,583	3,272	2,381	2,747	1,957	1,763	1,251	987	710		
4,659	2,510	3,694	1,759	2,801	1,196	1,450	498	673	203		
40,266	31,851	34,184	26,123	30,131	22,920	19,139	14,609	9,429	7,165	事業所得（再掲） Operating income (Re-grouped)	
600	29	721	22	951	21	981	12	933	4	利子所得 Interest income 配当所得等 Dividend income, etc. 不動産所得 Real estate income 給与所得 Employment income 総合譲渡所得 Comprehensive capital gains 一時所得 Occasional income 雑所得 Miscellaneous income (Difference by aggregation of profit and loss, etc.) 計 Total	
24,210	486	27,781	792	29,538	1,386	23,105	1,400	14,395	1,044		
82,630	30,873	76,720	25,354	65,485	17,619	42,302	8,154	22,565	2,830		
142,015	105,617	151,549	113,995	134,239	97,462	76,805	49,087	37,665	20,253		
1,980	233	2,086	213	2,066	189	1,464	113	912	52	利子所得 Interest income 配当所得等 Dividend income, etc. 不動産所得 Real estate income 給与所得 Employment income 総合譲渡所得 Comprehensive capital gains 一時所得 Occasional income 雑所得 Miscellaneous income (Difference by aggregation of profit and loss, etc.) 計 Total	
4,110	525	4,228	496	4,175	419	3,340	238	3,555	112		
74,763	2,936	78,875	2,664	73,632	2,149	46,371	1,456	24,412	965		
-	-	-	-	-	-	-	-	-	-		
370,574	172,550	376,144	169,659	340,217	142,165	213,507	75,069	113,866	32,425	利子所得 Interest income 配当所得等 Dividend income, etc. 不動産所得 Real estate income 給与所得 Employment income 総合譲渡所得 Comprehensive capital gains 一時所得 Occasional income 雑所得 Miscellaneous income (Difference by aggregation of profit and loss, etc.) 計 Total	
980	253	1,021	244	1,045	245	828	194	539	90		
22,028	17,408	24,625	20,196	27,173	22,814	22,218	19,381	14,867	13,278		
15,020	3,476	16,630	4,163	17,017	4,495	13,841	4,589	9,688	4,090		
94	19	99	13	95	11	45	5	32	2	利子所得 Interest income 配当所得等 Dividend income, etc. 不動産所得 Real estate income 給与所得 Employment income 総合譲渡所得 Comprehensive capital gains 一時所得 Occasional income 雑所得 Miscellaneous income (Difference by aggregation of profit and loss, etc.) 計 Total	
1,141	298	1,532	438	2,025	623	1,457	529	857	362		
409,837	194,004	420,051	194,713	387,572	170,353	251,896	99,767	139,849	50,247		
										総計 Grand Total	

(4) 所得種類別（業種別）人員、所得金額（申告納税額のある者）（その3の1）

Number of income earners and amount of income by income type (business type) (Taxpayers who have income tax self-assessment) <3-1>

区 分 Type		所 得 階 級 別 人 員 数 Number of Persons by income rank									
		2 億円以下 Less than 200 million yen		5 億円以下 Less than 500 million yen		10億円以下 Less than 1 billion yen		20億円以下 Less than 2 billion yen		50億円以下 Less than 5 billion yen	
		主たるもの Main	主たるもの Main	主たるもの Main	主たるもの Main	主たるもの Main	主たるもの Main	主たるもの Main	主たるもの Main	主たるもの Main	主たるもの Main
		人 Person	人 Person	人 Person	人 Person	人 Person	人 Person	人 Person	人 Person	人 Person	人 Person
事 業 所 得	Operating income	2,386	1,605	692	381	104	34	40	13	14	6
Agriculture, Forestry and Fishing	農 水 産 業 林 業	127	6	49	3	3	-	2	-	1	-
	漁 業、水産養殖業 計	13	12	1	-	1	-	-	-	-	-
Mining	鉱 業	-	-	-	-	-	-	-	-	-	-
	計	140	18	50	3	4	-	2	-	1	-
Construction	建 設 業	11	3	5	-	1	-	-	-	-	-
	計	31	5	8	-	1	-	-	-	-	-
Manufacturing	食 料 品 製 造 卸 売 業 織 維 工 業 製 材、木製品、 建 材 製 造 卸 売 業	-	-	-	-	-	-	-	-	-	-
	計	1	1	-	-	-	-	-	-	-	-
Wholesale	鉄 鋼、非鉄金属、 金属製品製造卸売業	-	-	-	-	-	-	-	-	-	-
	計	1	1	-	-	-	-	-	-	-	-
Retail	機 械 器 具 製 造 卸 売 業 印 刷 業 雑 貨、一般用具類 製 造 卸 売 業 そ の 他 の 製 造 卸 売 業	1	1	-	-	-	-	-	-	-	-
	計	54	9	26	2	13	-	1	-	1	-
Information and Communications	飲 食 料 品 卸 売 業 織 維、身まわり品卸売業 木 材、家具、建材卸売業 機 械 器 具 類 卸 売 業 雑 貨 類、一般用具類卸売業 そ の 他 の 卸 売 業	2	2	-	-	-	-	-	-	-	-
	計	19	14	4	3	-	-	2	1	-	-
Transport	各 種 商 品 小 売 業 飲 食 料 品 小 売 業 織 維、衣服、 身まわり品小売業 家 具 小 売 業 雑 貨 類、日用品類小売業 機 械 器 具 小 売 業 そ の 他 の 小 売 業 食 料 品 製 造 小 売 業 衣 服、繊維製身ま わり品製造小売業 家具、建具製造小売業 日 用 具 類 製 造 小 売 業 そ の 他 の 製 造 小 売 業	-	-	-	-	-	-	-	-	-	-
	計	34	7	8	-	1	1	-	-	-	-
Transport	情 報 サ ー ビ ス 業 新 聞、出版業 計	-	-	-	-	-	-	-	-	-	-
	計	1	-	-	-	-	-	-	-	-	-
Transport	道 路 運 送 業 水 運 業	3	1	2	-	-	-	-	-	-	-
	計	4	2	2	-	-	-	-	-	-	-

(注) この表は、「(1) 所得種類別内訳」について、所得(総所得金額等)階級別、業種別の内訳を示したものである。

Note: This table indicates the breakdown by income rank and industry type with regard to "(1) Breakdown by income type".

所得階級別人員数 Number of Persons by income rank				(別掲) 損失額のある者 (Separate tabulation) Taxpayers with losses		区 分 Type	
100億円以下 Less than 10 billion yen		100億円超 Over 10 billion yen		人員 Number of taxpayers	損失額 Amount of losses		
	主たるもの Main		主たるもの Main				
人 Person	人 Person	人 Person	人 Person	人 Person	百万円 Million yen		
5	1	2	-	205, 141	163, 387	事 業 所 得	Operating income
-	-	-	-	133, 610	79, 449	農 業	Agriculture
-	-	-	-	60	78	林 業	Forestry
-	-	-	-	843	535	漁 業、水産養殖業	Fishery, Aquaculture
-	-	-	-	134, 513	80, 062	計	Total
-	-	-	-	5	5	鉱 業	Mining
-	-	-	-	1, 628	1, 961	総 合 工 事 業	General construction
-	-	-	-	1, 921	1, 719	職 別 工 事 業	Construction by type
-	-	-	-	621	434	設 備 工 事 業	Equipment work
-	-	-	-	4, 170	4, 114	計	Total
-	-	-	-	339	679	食 料 品 製 造 卸 売 業	Foodstuffs wholesaling manufacturer
-	-	-	-	131	147	織 維 工 業	Textile
-	-	-	-	268	376	製 材、木 製 品、 建 材 製 造 卸 売 業	Lumber, wood products, building materials wholesaling manufacturer
-	-	-	-	104	118	鉄 鋼、非鉄金属、 金属製品製造卸売業	Iron and steel, non-ferrous metals, metal products wholesaling manufacturer
-	-	-	-	104	114	機 械 器 具 製 造 卸 売 業	General machinery wholesaling manufacturer
-	-	-	-	115	95	印 刷 業	Printing
-	-	-	-	97	153	雑 貨、一 般 用 具 類 製 造 卸 売 業	General merchandise, general tool wholesaling manufacturer
1	-	-	-	807	868	そ の 他 の 製 造 卸 売 業	Other wholesaling manufacturer
-	-	-	-	91	98	食 品 受 託 加 工 業	Processing on food commission
-	-	-	-	192	202	織 維 受 託 加 工 業	Processing on textile commission
-	-	-	-	206	197	金 属 受 託 加 工 業	Processing on metal commission
-	-	-	-	143	148	機 械 部 品 受 託 加 工 業	Processing on machine parts commission
-	-	-	-	64	60	印 刷 関 連 受 託 加 工 業	Printing or other related business commission
-	-	-	-	170	139	そ の 他 の 受 託 加 工 業	Processing on others commission
1	-	-	-	2, 831	3, 394	計	Total
-	-	-	-	224	252	飲 食 料 品 卸 売 業	Foodstuffs and beverages
-	-	-	-	165	170	織 維、身 ま わ り 品 卸 売 業	Textiles, clothing, and accessories
-	-	-	-	395	571	木 材、家 具、建 材 卸 売 業	Lumber, furniture, building materials
-	-	-	-	191	264	機 械 器 具 類 卸 売 業	Machinery and appliances
-	-	-	-	199	199	雑 貨 類、一 般 用 具 類 卸 売 業	General merchandise and general tools
-	-	-	-	350	391	そ の 他 の 卸 売 業	Others
-	-	-	-	1, 524	1, 847	計	Total
-	-	-	-	112	109	各 種 商 品 小 売 業	General merchandise
-	-	-	-	3, 541	4, 114	飲 食 料 品 小 売 業	Foodstuffs and beverages
-	-	-	-	1, 240	1, 393	織 維、衣 服、 身 ま わ り 品 小 売 業	Textiles, clothing, and accessories
-	-	-	-	87	122	家 具 小 売 業	Furniture
-	-	-	-	2, 330	2, 605	雑 貨 類、日 用 具 類 小 売 業	General merchandise, articles for daily use
-	-	-	-	908	931	機 械 器 具 小 売 業	General machinery
-	-	-	-	3, 338	3, 575	そ の 他 の 小 売 業	Others
-	-	-	-	472	591	食 料 品 製 造 小 売 業	Groceries manufacturing
-	-	-	-	94	95	衣 服、織 維 製 身 ま わ り 品 製 造 小 売 業	Clothing, textiles and accessories manufacturing
-	-	-	-	254	247	家 具、建 具 製 造 小 売 業	Furniture, building materials manufacturing
-	-	-	-	112	93	日 用 具 類 製 造 小 売 業	Articles for daily use manufacturing
-	-	-	-	231	207	そ の 他 の 製 造 小 売 業	Other manufacturing
-	-	-	-	12, 719	14, 082	計	Total
-	-	-	-	21	39	情 報 サ ー ビ ス 業	Information service
-	-	-	-	24	21	新 聞、出 版 業	Newspaper, publishing
-	-	-	-	45	60	計	Total
-	-	-	-	813	446	道 路 運 送 業	Road transport
-	-	-	-	13	39	水 運 業	Transport by water
-	-	-	-	826	484	計	Total

(4) 所得種類別（業種別）人員、所得金額（申告納税額のある者）（その3の2）

Number of income earners and amount of income by income type (business type) (Taxpayers who have income tax self-assessment) <3-2>

区 分 Type		所 得 階 級 別 人 員 数 Number of Persons by income rank									
		2億円以下		5億円以下		10億円以下		20億円以下		50億円以下	
		Less than 200 million yen		Less than 500 million yen		Less than 1 billion yen		Less than 2 billion yen		Less than 5 billion yen	
		主たるもの Main	主たるもの Main	主たるもの Main	主たるもの Main	主たるもの Main	主たるもの Main	主たるもの Main	主たるもの Main	主たるもの Main	主たるもの Main
Finance and Insurance	金 保 險 業	人	人	人	人	人	人	人	人	人	人
	金融代理業	4	2	6	1	1	—	—	—	—	—
Real Estate	不動産業	4	1	—	—	—	—	—	—	—	—
	Real Estate	8	3	6	1	1	—	—	—	—	—
Restaurant, Hotel Business	料 理 飲 食 業	32	2	13	1	2	1	—	—	—	—
	旅館	1	—	1	—	—	—	—	—	—	—
Medical and Health	医 保 健 業	1,009	944	188	162	13	10	3	3	2	2
	病院、診療所	75	51	10	5	1	—	—	—	—	—
Lawyer/Tax Accountant/Architect, etc.	その他の医療保健業	12	4	4	3	1	1	—	—	—	—
	計	1,096	999	202	170	15	11	3	3	2	2
Service Industry	弁 護 士	230	204	88	82	11	9	3	2	1	1
	司法書士、行政書士	8	4	5	1	1	—	—	—	—	—
Other Business	その他の法務専門サービス	16	10	7	6	—	—	—	—	—	—
	税理士、公認会計士	74	31	18	5	7	1	1	—	—	—
Other Business	その他の経営専門サービス	54	12	18	3	3	—	2	1	—	—
	不動産専門サービス	7	1	2	—	—	—	—	—	—	—
Other Business	土木建築専門サービス	1	—	2	—	—	—	—	—	—	—
	獣 医	—	—	1	—	—	—	—	—	—	—
Other Business	計	390	262	141	97	22	10	6	3	1	1
	教育、学習支援	22	10	4	—	1	—	—	—	—	—
Other Business	洗濯、理容、美容、浴場業	16	2	7	—	—	—	1	—	—	—
	その他の対個人サービス業	5	1	3	—	1	—	—	—	—	—
Other Business	廃棄物処理業	1	1	—	—	—	—	—	—	—	—
	自動車整備業	1	—	—	—	—	—	—	—	—	—
Other Business	その他の修理業	—	—	—	—	—	—	—	—	—	—
	物品賃貸業	2	—	3	—	1	—	—	—	—	—
Other Business	その他の対事業サービス業	51	20	10	2	2	—	1	—	—	—
	娯 楽 業	5	—	3	1	—	—	—	—	—	—
Other Business	文筆、作曲、美術家	67	50	32	23	6	5	2	2	2	2
	芸能関係者	69	57	30	21	1	1	2	—	—	—
Other Business	職業選手、競技関係者、職業棋士	106	93	52	41	8	4	5	3	—	—
	その他のサービス業	3	—	2	1	2	1	—	—	—	—
Other Business	計	348	234	146	89	22	11	11	5	2	2
	Other Business	219	49	83	14	23	—	15	1	7	1
事 業 所 得 （ 再 掲 ）		2,386	1,605	692	381	104	34	40	13	14	6
利 子 所 得		501	1	344	—	83	—	42	—	24	—
配 当 所 得 等		5,357	570	2,260	288	562	78	253	28	125	13
不 動 産 所 得		7,281	529	2,553	91	519	11	171	2	69	—
給 与 所 得		11,413	4,610	4,441	1,155	1,078	157	432	49	200	12
総 合 譲 渡 所 得		284	17	107	10	29	3	12	2	8	—
一 時 所 得		1,658	39	716	8	198	1	91	—	39	—
雑 所 得		7,878	442	3,027	248	703	70	277	13	125	5
（ 損 益 通 算 等 に よ る 差 額 ）		—	—	—	—	—	—	—	—	—	—
計		36,758	7,813	14,140	2,181	3,276	354	1,318	107	604	36
分 離 短 期 譲 渡 所 得		226	36	95	7	32	5	13	—	5	—
分 離 長 期 譲 渡 所 得		5,611	5,058	1,986	1,772	347	287	90	65	29	14
株 式 等 の 譲 渡 所 得 等		4,628	2,584	2,622	1,892	823	680	375	322	189	169
山 林 所 得		15	1	1	—	—	—	—	—	—	—
退 職 所 得		422	162	206	46	67	4	23	2	15	1
総 計		47,660	15,654	19,050	5,898	4,545	1,330	1,819	496	842	220

(注) 1 この表は、「(1) 所得種類別内訳」について、所得(総所得金額等)階級別、業種別の内訳を示したものである。

2 「配当所得等」には、特定公社債等に係る利子所得も含まれている。

Note: 1 This table indicates the breakdown by income rank and industry type with regard to “(1) Breakdown by income type”.

2 Dividend income, etc. includes interest income from public and corporate bonds.

所得階級別人員数 Number of Persons by income rank				(別掲) 損失額のある者					
100億円以下		100億円超		(Separate tabulation) Taxpayers with losses		区 分			
Less than 10 billion yen		Over 10 billion yen		人員	損失額	Type			
	主たるもの		主たるもの	Number of taxpayers	Amount of losses				
人	Person	人	Person	人	百万円 Million yen				
-	-	-	-	91	287	金融業	Finance	}	金 保 融 業 Insurance agent
-	-	1	-	343	218	保険代理業	Insurance agent		
-	-	1	-	434	505	計	Total		
-	-	-	-	1,295	2,302	不動産業	Real Estate	}	料 旅 理 館 飲食業
-	-	-	-	6,406	14,057	料理飲食業	Food, restaurant		
-	-	-	-	578	1,222	旅館	Hotel		
-	-	-	-	6,984	15,279	計	Total	}	医 保 健 療業
-	-	-	-	651	1,878	病院、診療所	Hospital, clinic		
-	-	-	-	520	1,247	歯 科 医 生	Dentist		
-	-	-	-	1,595	1,240	その他の医療保健業	Other medical and health	}	士 士 士 等
-	-	-	-	2,766	4,366	計	Total		
1	-	-	-	358	712	弁 護 士	Lawyer		
-	-	-	-	1,073	662	司法書士、行政書士	Judicial scrivener, administrative scrivener	}	弁 税 建 護 理 業
-	-	-	-	380	254	その他の法務専門サービス	Other legal affairs specialty service		
1	-	1	-	931	836	税理士、公認会計士	Tax account, certified public accountant		
1	-	-	-	1,657	1,775	その他の経営専門サービス	Other management specialty service	}	等
-	-	-	-	350	373	不動産専門サービス	Real estate specialty service		
-	-	-	-	576	538	土木建築専門サービス	Civil engineering and construction service		
-	-	-	-	119	151	獣 獣 医	Veterinarian	}	サ ー ビ ス 業
3	-	1	-	5,444	5,301	計	Total		
-	-	-	-	2,956	2,507	教育、学習支援	Education, learning support		
-	-	-	-	2,630	2,475	洗濯、理容、美容、浴場業	Laundries, barbers, beauty culture, bathhouses	}	サ ー ビ ス 業
-	-	-	-	1,032	913	その他の対個人サービス業	Other personal services		
-	-	-	-	34	64	廃棄物処理業	Waste disposal		
-	-	-	-	555	662	自動車整備業	Automobile repair	}	サ ー ビ ス 業
-	-	-	-	322	315	その他の修理業	Other repair		
-	-	-	-	179	482	物 品 賃 貸 業	Leasing		
-	-	-	-	2,157	1,710	その他の対事業サービス業	Other services for business offices	}	サ ー ビ ス 業
-	-	-	-	447	892	娯 楽 業	Amusement		
-	-	-	-	1,890	1,570	文筆、作曲、美術家	Literature, composition, artist		
-	-	-	-	797	744	芸 能 関 係 者	Show business	}	サ ー ビ ス 業
1	1	-	-	258	1,817	職業選手、競技関係者、職業棋士	Professional athlete, persons involved in game, professional Go player		
-	-	-	-	806	858	その他のサービス業	Other services		
1	1	-	-	14,063	15,009	計	Total	}	サ ー ビ ス 業
-	-	-	-	17,522	16,576	その他の事業	Other Business		
5	1	2	-	205,141	163,387	事業所得（再掲）	Operating income (Re-grouped)		
6	-	9	-	-	-	利 子 所 得	Interest income		
27	1	17	2	-	-	配 当 所 得 等	Dividend income, etc.		
15	-	10	-	49,838	41,740	不 動 産 所 得	Real estate income		
35	-	28	1	-	-	給 与 所 得	Employment income		
1	-	1	-	5,314	3,331	総 合 譲 渡 所 得	Comprehensive capital gains		
6	-	6	-	-	-	一 時 所 得	Occasional income		
24	2	20	4	-	-	雑 所 得	Miscellaneous income		
-	-	-	-	-	322,060	(損益通算等による差額)	(Difference by aggregation of profit and loss, etc.)		
119	4	93	7	260,293	530,518	計	Total		
2	-	-	-	767	-	分離短期譲渡所得	Short term separate capital gains		
4	1	6	-	4,718	-	分離長期譲渡所得	Long term separate capital gains		
39	37	24	23	-	-	株式等の譲渡所得等	Capital gains of stocks,etc.		
-	-	-	-	84	-	山 林 所 得	Timber income		
4	-	-	-	-	-	退 職 所 得	Retirement income		
168	42	123	30	265,862	530,518	総 計	Grand Total		

(4) 所得種類別（業種別）人員、所得金額（還付申告をした者）（その１の１）

Number of income earners and amount of income by income type (business type) (Filing returns for refund) <1-1>

区 分 Type		人 員 Number of taxpayers		所得金額 Amount of income	所 得 階 級 別 人 員 数 Number of Persons by income rank					
					70万円以下 Less than 0.7 million yen		100万円以下 Less than 1 million yen		150万円以下 Less than 1.5 million yen	
					主たるもの Main		主たるもの Main		主たるもの Main	
事業所得	Operating income	人 Person	人 Person	百万円 Million yen	人 Person	人 Person	人 Person	人 Person	人 Person	人 Person
		1,218,332	898,964	2,102,479	340,234	299,407	119,838	91,380	161,499	110,923
農水産業 Agriculture, Forestry and Fishing	農業 Agriculture	144,945	62,441	77,001	42,507	30,515	16,853	7,365	26,225	9,171
	林業 Forestry	497	320	445	152	123	57	35	80	55
	漁業、水産養殖業 Fishery, Aquaculture	8,153	4,847	6,712	2,631	2,225	881	560	1,432	725
	計 Total	153,595	67,608	84,158	45,290	32,863	17,791	7,960	27,737	9,951
鉱業 Mining	鉱業 Mining	10	3	8	1	1	1	-	2	1
	建設業 General construction	9,475	6,073	12,138	1,960	1,578	887	616	1,414	891
	建設業 Construction by type	15,887	10,635	18,856	3,347	2,600	1,662	1,146	2,726	1,847
	計 Total	31,094	20,173	38,127	6,278	4,921	3,061	2,071	5,031	3,252
製造業 Manufacturing	食料品製造卸売業 Foodstuffs wholesaling manufacturer	931	597	816	330	266	106	70	137	74
	繊維工業 Textile	746	528	704	288	239	78	48	118	68
	製材、木製品、建材製造卸売業 Lumber, wood products, building materials wholesaling manufacturer	1,084	754	878	419	330	117	79	212	139
製造業 Manufacturing	鉄鋼、非鉄金属、金属製品製造卸売業 Iron and steel, non-ferrous metals, metal products wholesaling manufacturer	480	303	484	131	98	44	23	81	50
	機械器具製造卸売業 General machinery wholesaling manufacturer	526	303	608	114	90	56	29	81	41
	印刷業 Printing	582	388	534	205	162	68	38	100	53
製造業 Manufacturing	雑貨、一般用具類製造卸売業 General merchandise, general tool wholesaling manufacturer	764	589	650	338	296	101	76	111	75
	その他の製造卸売業 Other wholesaling manufacturer	4,411	1,050	3,263	619	380	245	112	470	150
	食品受託加工業 Processing on food commission	235	118	203	77	62	29	15	42	14
製造業 Manufacturing	繊維受託加工業 Processing on textile commission	852	547	560	323	245	137	82	172	108
	金属受託加工業 Processing on metal commission	1,232	766	1,257	278	215	168	109	235	133
	機械部品受託加工業 Processing on machine parts commission	688	433	661	166	125	80	51	127	76
製造業 Manufacturing	印刷関連受託加工業 Printing or other related business commission	425	325	554	120	103	37	27	70	46
	その他の受託加工業 Processing on others commission	1,082	694	1,047	326	256	134	88	170	84
	計 Total	14,038	7,395	12,219	3,734	2,867	1,400	847	2,126	1,111
卸売業 Wholesale	飲食料品卸売業 Foodstuffs and beverages	858	528	673	323	257	94	55	141	83
	繊維、身まわり品卸売業 Textiles, clothing, and accessories	528	345	438	211	171	61	38	73	39
	木材、家具、建材卸売業 Lumber, furniture, building materials	857	534	767	267	199	105	57	140	83
卸売業 Wholesale	機械器具類卸売業 Machinery and appliances	651	409	726	166	134	69	39	104	60
	雑貨類、一般用具類卸売業 General merchandise and general tools	988	685	840	421	362	97	57	142	78
	その他の卸売業 Others	1,260	683	1,187	347	274	127	72	196	101
	計 Total	5,142	3,184	4,631	1,735	1,397	553	318	796	444
小売業 Retail	各種商品小売業 General merchandise	402	262	278	179	161	44	25	49	27
	飲食料品小売業 Foodstuffs and beverages	8,867	5,835	6,372	3,677	3,003	1,106	698	1,449	828
	繊維、衣服、身まわり品小売業 Textiles, clothing, and accessories	3,075	2,101	2,127	1,469	1,197	347	215	431	259
小売業 Retail	家具小売業 Furniture	207	128	174	71	57	27	14	36	17
	雑貨類、日用品類小売業 General merchandise, articles for daily use	11,107	8,433	16,711	4,576	3,942	1,148	794	1,367	903
	機械器具小売業 General machinery	3,127	2,016	2,731	986	798	386	236	578	359
小売業 Retail	その他の小売業 Others	8,187	4,938	5,866	3,169	2,603	854	503	1,126	583
	食料品製造小売業 Groceries manufacturing	2,269	1,547	1,799	960	784	253	155	319	190
	衣服、繊維製身まわり品製造小売業 Clothing, textiles and accessories manufacturing	343	248	252	174	147	35	20	46	33
小売業 Retail	家具、建具製造小売業 Furniture, building materials manufacturing	1,279	884	1,071	410	315	170	112	256	169
	日用品類製造小売業 Articles for daily use manufacturing	498	352	319	245	210	41	29	67	35
	その他の製造小売業 Other manufacturing	1,182	808	909	551	468	98	69	142	74
	計 Total	40,543	27,552	38,610	16,467	13,685	4,509	2,870	5,866	3,477
情報通信業 Information and Communications	情報サービス業 Information service	282	194	476	71	68	16	10	22	15
	新聞、出版業 Newspaper, publishing	359	303	568	114	105	29	26	39	29
	計 Total	641	497	1,045	185	173	45	36	61	44
運輸業 Transport	道路運送業 Road transport	10,514	6,365	8,207	3,161	2,644	1,314	846	1,803	990
	水運業 Transport by water	115	71	158	20	17	6	2	16	10
	計 Total	10,629	6,436	8,366	3,181	2,661	1,320	848	1,819	1,000

(注) この表は、「(1) 所得種類別内訳」について、所得(総所得金額等)階級別、業種別の内訳を示したものである。

Note: This table indicates the breakdown by income rank and industry type with regard to “(1) Breakdown by income type”.

所得階級別人員数 Number of Persons by income rank										区分 Type		
200万円以下 Less than 2 million yen		250万円以下 Less than 2.5 million yen		300万円以下 Less than 3 million yen		400万円以下 Less than 4 million yen		500万円以下 Less than 5 million yen				
	主たるもの Main		主たるもの Main		主たるもの Main		主たるもの Main		主たるもの Main			
人 Person	人 Person	人 Person	人 Person	人 Person	人 Person	人 Person	人 Person	人 Person	人 Person			
121,705	77,016	90,569	56,402	69,655	44,148	98,008	64,423	64,506	43,614	事業所得 Operating income		
19,268	5,556	12,347	3,452	8,054	2,114	8,742	2,182	4,590	1,000	農業 Agriculture	農水産林業 Agriculture, Forestry and Fishing	
78	44	36	22	27	14	33	16	19	8			
1,013	463	693	269	479	181	540	220	242	108			
20,359	6,063	13,076	3,743	8,560	2,309	9,315	2,418	4,851	1,116			
-	-	-	-	1	-	1	-	3	1	鉱業 Mining		
1,276	741	986	566	749	409	994	541	596	371	総合工事業 General construction	建設業 Construction	
2,193	1,410	1,638	1,049	1,264	736	1,584	935	801	519			
768	445	632	334	510	270	709	418	420	266			
4,237	2,596	3,256	1,949	2,523	1,415	3,287	1,894	1,817	1,156			
115	68	92	54	35	14	56	24	27	15	食料品製造卸売業 Foodstuffs wholesaling manufacturer	製造業 Manufacturing	
77	50	53	35	40	27	53	33	13	8			
109	73	86	55	46	29	45	25	26	14			
73	43	41	25	26	18	43	28	17	11			
67	39	60	27	32	15	53	29	24	15	機械器具製造卸売業 General machinery wholesaling manufacturer		
73	40	46	23	37	31	25	20	18	13			
72	49	45	29	26	19	30	17	15	10			
459	107	365	81	328	59	478	70	423	42			
19	6	17	6	14	6	22	5	8	2	食品受託加工業 Processing on food commission		
89	53	46	23	24	9	26	15	10	6			
138	82	121	69	76	45	102	56	58	32			
101	60	65	45	43	21	53	33	27	14			
58	37	41	36	34	26	26	21	17	14	印刷関連受託加工業 Printing or other related business commission		
150	97	81	47	58	38	79	41	32	15			
1,600	804	1,159	555	819	357	1,091	417	715	211			
97	42	59	32	36	14	52	22	29	15	飲食料品卸売業 Foodstuffs and beverages	卸売業 Wholesale	
62	35	42	20	20	11	25	11	13	7			
106	64	83	49	38	24	56	32	24	11			
86	45	57	33	43	19	57	37	27	18			
98	60	48	30	43	20	62	32	31	21	雑貨類、一般用具類卸売業 General merchandise and general tools		
156	64	92	45	75	34	94	38	56	25			
605	310	381	209	255	122	346	172	180	97			
32	15	24	9	23	9	15	2	17	6			
863	463	546	278	355	175	394	195	203	96	飲食料品小売業 Foodstuffs and beverages	小売業 Retail	
263	151	181	95	110	57	110	55	62	26			
19	10	13	6	10	7	14	9	10	7			
868	549	598	390	411	260	604	383	337	242			
356	198	269	145	162	86	171	90	91	42	機械器具小売業 General machinery		
830	367	564	246	435	190	501	213	282	113			
246	134	161	93	102	64	123	79	55	31			
25	10	19	14	14	8	11	4	6	6			
167	117	111	74	66	50	56	28	17	8	衣服、繊維製身まわり品製造小売業 Clothing, textiles and accessories manufacturing	情報通信業 Information and Communications	
48	27	35	18	18	8	27	16	12	6			
116	63	65	40	46	19	64	30	44	22			
3,833	2,104	2,586	1,408	1,752	933	2,090	1,104	1,136	605			
31	17	17	12	14	6	31	21	31	18	情報サービス業 Information service	情報通信業 Information and Communications	
35	30	31	24	25	21	33	27	21	17			
66	47	48	36	39	27	64	48	52	35			
1,406	631	951	408	644	292	730	338	307	148			
19	11	17	9	5	3	10	6	12	8	道路運送業 Road transport	運輸業 Transport	
1,425	642	968	417	649	295	740	344	319	156			
										水運業 Transport by water		
										計 Total		

(4) 所得種類別（業種別）人員、所得金額（還付申告をした者）（その１の２）

Number of income earners and amount of income by income type (business type) (Filing returns for refund) <1-2>

区 分 Type				人員		所得金額 Amount of income	所 得 階 級 別 人 員 数 Number of Persons by income rank							
							70万円以下 Less than 0.7 million yen		100万円以下 Less than 1 million yen		150万円以下 Less than 1.5 million yen			
				Number of taxpayers	主たるもの		Person	Person	Person	Person	Person	Person	Person	Person
					Main									
Finance and Insurance Real Estate Food, restaurant, Hotel business Medical and Health Lawyer, Tax Account, Architect, etc. Service Industry	金融業 保険業 融資業	金融業	627	462	1,738	77	69	46	38	64	53			
		保険代理業	12,088	9,661	24,687	1,919	1,682	1,152	904	1,605	1,174			
		計	12,715	10,123	26,424	1,996	1,751	1,198	942	1,669	1,227			
	不動産業	Real Estate	3,525	1,784	5,429	467	407	179	97	321	141			
		料 理 飲 食 業 旅 館 業 計	Food, restaurant	13,000	9,095	13,141	5,054	4,290	1,439	961	1,903	1,199		
			Hotel	1,423	981	950	707	605	142	100	176	97		
	Total		14,423	10,076	14,091	5,761	4,895	1,581	1,061	2,079	1,296			
	医療保健業	病院、診療所	9,264	7,157	62,371	657	560	76	55	147	96			
		歯 科 医 生	22,044	20,207	126,396	1,935	1,792	404	336	748	619			
		その他の医療保健業	14,541	9,870	13,890	5,056	4,246	1,615	1,063	2,154	1,347			
		計	45,849	37,234	202,657	7,648	6,598	2,095	1,454	3,049	2,062			
	弁税建 護理業 士士士 等	弁 護 士	21,306	18,225	118,875	4,796	4,731	527	497	791	717			
		司法書士、行政書士	10,612	8,404	24,522	2,013	1,828	593	463	1,011	734			
		その他の法務専門サービス	14,849	11,519	62,020	1,448	1,291	507	379	958	656			
		税理士、公認会計士	38,552	29,625	224,655	1,355	1,137	474	348	985	676			
		その他の経営専門サービス	20,065	11,206	41,538	2,113	1,874	650	470	1,322	789			
		不動産専門サービス	9,402	7,669	27,320	1,125	1,014	418	351	725	566			
		土木建築専門サービス	13,358	11,290	34,214	2,295	2,090	771	638	1,224	970			
		獣 医	852	557	1,145	183	152	68	50	92	65			
		計	128,996	98,495	534,288	15,328	14,117	4,008	3,196	7,108	5,173			
		サービス業	教育、学習支援	65,662	53,394	53,439	32,581	29,593	7,651	6,048	8,696	6,422		
	洗濯、理容、美容、浴場業		25,319	17,876	18,870	10,424	8,493	3,552	2,372	4,226	2,730			
	その他の対個人サービス業		11,224	8,560	12,616	4,403	3,948	1,088	809	1,455	988			
	廃棄物処理業		156	95	185	36	27	11	8	12	8			
	自動車整備業		2,860	1,996	2,731	841	662	337	226	536	380			
	その他の修理業		2,190	1,332	2,225	517	399	240	143	434	225			
物 品 賃 貸 業	501		304	472	158	130	50	35	63	41				
その他の対事業サービス業	251,905		218,667	409,310	63,285	60,319	34,318	31,719	40,742	35,844				
娯 楽 業	1,152		857	1,118	424	380	133	94	195	141				
文筆、作曲、美術家	94,987		85,217	180,370	30,534	29,006	7,906	6,986	10,962	9,497				
芸 能 関 係 者	58,400		51,833	91,080	24,026	22,716	5,406	4,701	6,633	5,498				
職業選手、競技関係者、職業棋士	13,812		12,255	54,829	2,290	2,159	723	664	1,070	949				
その他のサービス業	11,443		8,438	14,411	3,824	3,469	1,101	841	1,402	948				
計	539,611		460,824	841,656	173,343	161,301	62,516	54,646	76,426	63,671				
そ の 他 の 事 業	Other Business	217,521	147,580	290,769	58,820	51,770	19,581	15,034	27,409	18,073				
事業所得（再掲）		Operating income (Re-grouped)	1,218,332	898,964	2,102,479	340,234	299,407	119,838	91,380	161,499	110,923			
利子所得		Interest income	6,474	535	2,150	1,004	290	254	26	502	50			
配当所得等		Dividend income, etc.	1,316,088	235,452	756,929	284,181	138,232	69,200	12,781	122,595	14,835			
不動産所得		Real estate income	625,052	132,104	420,893	79,597	44,690	40,473	15,254	75,869	20,758			
給与所得		Employment income	8,494,840	7,836,875	34,710,249	850,261	767,762	392,341	337,071	847,395	740,355			
総合譲渡所得		Comprehensive capital gains	14,229	2,315	13,289	2,548	1,070	837	235	1,384	300			
一時所得		Occasional income	63,990	9,677	32,510	9,024	4,267	4,355	1,150	8,155	1,408			
雑所得		Miscellaneous income	5,426,330	4,059,233	6,216,885	1,143,485	1,012,898	462,654	375,391	1,112,337	952,699			
（損益通算等による差額）		(Difference by aggregation of profit and loss, etc.)	-	-	348,922	-	-	-	-	-	-			
計		Total	17,165,335	13,175,155	44,604,305	2,710,334	2,268,616	1,089,952	833,288	2,329,736	1,841,328			
分離短期譲渡所得		Short term separate capital gains	2,344	376	4,169	231	140	70	28	131	41			
分離長期譲渡所得		Long term separate capital gains	14,977	3,157	48,832	1,713	844	862	316	1,253	370			
株式等の譲渡所得等		Capital gains of stocks,etc.	405,818	96,428	758,342	60,684	33,138	15,755	5,423	28,877	7,289			
山林所得		Timber income	1,201	247	601	252	92	134	42	171	46			
退職所得		Retirement income	43,750	20,696	199,627	946	557	744	283	1,870	609			
総計		Grand Total	17,633,425	13,296,059	45,615,876	2,774,160	2,303,387	1,107,517	839,380	2,362,038	1,849,683			

(注) 1 この表は、「(1) 所得種類別内訳」について、所得(総所得金額等)階級別、業種別の内訳を示したものである。

2 「配当所得等」には、特定公社債等に係る利子所得も含まれている。

Note: 1 This table indicates the breakdown by income rank and industry type with regard to “(1) Breakdown by income type”.

2 Dividend income, etc. includes interest income from public and corporate bonds.

所得階級別人員数 Number of Persons by income rank										区分 Type		
200万円以下 Less than 2 million yen		250万円以下 Less than 2.5 million yen		300万円以下 Less than 3 million yen		400万円以下 Less than 4 million yen		500万円以下 Less than 5 million yen				
	主たるもの Main		主たるもの Main		主たるもの Main		主たるもの Main		主たるもの Main			
人 Person	人 Person	人 Person	人 Person	人 Person	人 Person	人 Person	人 Person	人 Person	人 Person			
65	41	38	28	47	28	74	48	56	37	金融業	Finance	金保融業 Finance and Insurance
1,378	975	1,133	822	929	715	1,389	1,163	917	796	保険代理業	Insurance agent	
1,443	1,016	1,171	850	976	743	1,463	1,211	973	833	計	Total	
396	149	372	112	310	120	538	241	368	191	不動産業	Real Estate	料旅理館飲食業 Restaurant, Hotel business, Health
1,285	780	885	468	640	378	733	435	426	258	料理飲食業	Food, restaurant	
109	43	88	48	52	30	62	25	33	13	旅館	Hotel	
1,394	823	973	516	692	408	795	460	459	271	計	Total	病院、診療所 Hospital, clinic
178	120	213	147	259	181	546	410	564	427	歯科	Dentist	
828	713	951	821	1,012	890	1,973	1,773	2,017	1,833	その他の医療保健業	Other medical and health	
1,576	939	1,092	628	806	487	998	554	546	309	計	Total	医療業 Medical and Health
2,582	1,772	2,256	1,596	2,077	1,558	3,517	2,737	3,127	2,569	弁護士	Lawyer	
769	678	725	628	711	597	1,574	1,285	1,673	1,327	司法書士、行政書士	Judicial scrivener, administrative scrivener	弁税建 Lawyer, Tax Account, Architect, etc.
951	660	897	648	780	587	1,317	1,036	1,026	846	その他の法務専門サービス	Other legal affairs specialty service	
983	642	1,019	644	987	676	1,765	1,264	1,442	1,081	税理士、公認会計士	Tax account, certified public accountant	
1,520	822	1,681	889	1,796	1,046	3,483	2,485	3,609	2,848	その他の経営専門サービス	Other management specialty service	士士士等 Architect, etc.
1,393	642	1,576	729	1,643	785	2,931	1,515	2,427	1,249	不動産専門サービス	Real estate specialty service	
809	615	720	547	783	623	1,316	1,055	1,055	886	土木建築専門サービス	Civil engineering and construction service	
1,319	1,027	1,194	943	1,065	852	1,751	1,472	1,288	1,099	獣医	Veterinarian	サービス業 Service Industry
122	68	79	45	69	43	84	50	53	44	計	Total	
7,866	5,154	7,891	5,073	7,834	5,209	14,221	10,162	12,573	9,380	教育、学習支援	Education, learning support	
5,509	3,876	3,519	2,462	2,241	1,517	2,508	1,707	1,241	813	洗濯、理容、美容、浴場業	Laundries, barbers, beauty culture, bathhouses	
2,653	1,632	1,617	995	958	581	993	590	421	253	その他の対個人サービス業	Other personal services	
1,083	686	765	479	572	382	772	533	461	313	廃棄物処理業	Waste disposal	
17	9	21	13	15	6	21	16	11	6	自動車整備業	Automobile repair	
392	273	241	151	171	108	187	116	82	47	その他の修理業	Other repair	
300	166	196	105	147	90	182	97	80	56	物品賃貸業	Leasing	
63	33	37	18	23	10	28	10	25	11	その他の対事業サービス業	Other services for business offices	
27,098	22,492	19,446	15,398	14,339	11,380	19,913	15,512	12,690	9,525	娯楽業	Amusement	
113	74	88	49	38	20	79	55	29	17	文筆、作曲、美術家	Literature, composition, artist	
8,913	7,658	7,183	6,180	5,942	5,141	8,538	7,511	5,331	4,721	芸能関係者	Show business	
4,945	4,053	3,642	2,968	2,846	2,407	3,856	3,314	2,379	2,122	職業選手、競技関係者、職業棋士	Professional athlete, persons involved in game, professional Go player	
1,012	822	919	758	905	759	1,587	1,348	1,174	1,042	その他のサービス業	Other services	
1,116	676	892	558	669	405	981	620	555	363	計	Total	その他の事業 Other Business
53,214	42,450	38,566	30,134	28,866	22,806	39,645	31,429	24,479	19,289	その他の事業	Other Business	
22,685	13,086	17,866	9,804	14,302	7,846	20,895	11,786	13,454	7,704	事業所得（再掲）	Operating income (Re-grouped)	
121,705	77,016	90,569	56,402	69,655	44,148	98,008	64,423	64,506	43,614	利子所得	Interest income	
420	27	366	24	355	18	501	29	427	28	配当所得等	Dividend income, etc.	
120,272	10,797	102,979	8,392	87,835	6,941	135,404	10,901	100,118	8,111	不動産所得	Real estate income	
72,036	14,792	57,784	9,931	47,411	7,027	67,416	9,089	44,800	5,052	給与所得	Employment income	
842,414	742,888	772,346	696,341	637,184	578,590	1,061,776	992,240	783,960	751,053	総合譲渡所得	Comprehensive capital gains	
1,172	197	934	117	808	88	1,368	120	961	68	一時所得	Occasional income	
7,625	863	5,928	558	4,767	426	6,802	495	4,135	224	雑所得	Miscellaneous income	
903,763	741,835	561,650	420,510	362,526	249,645	381,136	218,014	169,902	62,803	(損益通算等による差額)	(Difference by aggregation of profit and loss, etc.)	
-	-	-	-	-	-	-	-	-	-	計	Total	
2,069,407	1,588,415	1,592,556	1,192,275	1,210,541	886,883	1,752,411	1,295,311	1,168,809	870,953	分離短期譲渡所得	Short term separate capital gains	
103	24	102	15	77	13	207	13	213	14	分離長期譲渡所得	Long term separate capital gains	
1,022	230	789	139	674	125	1,150	162	1,060	121	株式等の譲渡所得等	Capital gains of stocks, etc.	
29,828	5,926	27,688	4,783	25,497	4,117	45,101	6,743	37,001	5,174	山林所得	Timber income	
142	29	109	14	63	5	94	5	62	3	退職所得	Retirement income	
2,469	1,090	2,722	1,472	2,921	1,699	5,333	2,823	4,489	2,074	総計	Grand Total	
2,102,971	1,595,714	1,623,966	1,198,698	1,239,773	892,842	1,804,296	1,305,057	1,211,634	878,339			

(4) 所得種類別（業種別）人員、所得金額（還付申告をした者）（その2の1）

Number of income earners and amount of income by income type (business type) (Filing returns for refund) <2-1>

区 分 Type		所 得 階 級 別 人 員 数 Number of Persons by income rank									
		600万円以下 Less than 6 million yen		700万円以下 Less than 7 million yen		800万円以下 Less than 8 million yen		1,000万円以下 Less than 10 million yen		1,200万円以下 Less than 12 million yen	
		主たるもの Main		主たるもの Main		主たるもの Main		主たるもの Main		主たるもの Main	
		人 Person	人 Person	人 Person	人 Person	人 Person	人 Person	人 Person	人 Person	人 Person	人 Person
事 業 所 得 Operating income		41,440	29,287	28,183	20,377	18,833	14,140	23,817	18,511	13,625	10,574
農 水 産 業 Agriculture, Forestry and Fishing	農 業 Agriculture	2,824	465	1,590	243	670	122	553	108	281	58
	林 業 Forestry	8	3	4	-	-	-	2	-	-	-
林 業 Forestry	漁 業、水産養殖業 Fishery, Aquaculture	97	40	55	24	30	11	23	10	10	3
	計 Total	2,929	508	1,649	267	700	133	578	118	291	61
鉱 業 Mining	鉱 業 Mining	1	-	-	-	-	-	-	-	-	-
	計 Total	1	-	-	-	-	-	-	-	-	-
建 設 業 Construction	総 合 工 事 業 General construction	252	153	142	90	87	54	67	36	25	14
	職 別 工 事 業 Construction by type	332	211	153	99	68	34	57	27	28	14
設 備 工 事 業 Equipment work	設 備 工 事 業 Equipment work	165	100	68	36	33	16	27	9	13	5
	計 Total	749	464	363	225	188	104	151	72	66	33
食 料 品 製 造 卸 売 業 Foodstuffs wholesaling manufacturer	食 料 品 製 造 卸 売 業 Foodstuffs wholesaling manufacturer	17	6	6	2	3	1	4	2	1	-
	織 維 工 業 Textile	10	10	3	3	8	5	3	2	-	-
製 材、木製品、 建 材 製 造 卸 売 業 Lumber, wood products, building materials wholesaling manufacturer	製 材、木製品、 建 材 製 造 卸 売 業 Lumber, wood products, building materials wholesaling manufacturer	13	6	1	-	3	1	3	2	3	1
	鉄鋼、非鉄金属、 金属製品製造卸売業 Iron and steel, non-ferrous metals, metal products wholesaling manufacturer	10	4	5	2	3	1	3	-	1	-
機 械 器 具 製 造 卸 売 業 General machinery wholesaling manufacturer	機 械 器 具 製 造 卸 売 業 General machinery wholesaling manufacturer	13	8	9	3	4	2	6	4	4	-
	印 刷 業 Printing	1	1	4	3	1	1	2	1	2	2
雑 貨、一般用具類 製 造 卸 売 業 General merchandise, general tool wholesaling manufacturer	雑 貨、一般用具類 製 造 卸 売 業 General merchandise, general tool wholesaling manufacturer	4	3	8	6	8	4	1	1	4	3
	その他の製造卸売業 Other wholesaling manufacturer	266	26	176	10	120	5	142	4	77	3
食 品 受 託 加 工 業 Processing on food commission	食 品 受 託 加 工 業 Processing on food commission	3	-	-	-	2	-	-	-	-	-
	織 維 受 託 加 工 業 Processing on textile commission	10	4	9	1	2	1	3	-	-	-
金 属 受 託 加 工 業 Processing on metal commission	金 属 受 託 加 工 業 Processing on metal commission	30	20	11	3	3	-	7	1	1	-
	機械部品受託加工業 Processing on machine parts commission	15	4	6	3	1	-	1	-	3	1
印刷関連受託加工業 Printing or other related business commission	印刷関連受託加工業 Printing or other related business commission	12	6	5	5	1	1	3	2	1	1
	その他の受託加工業 Processing on others commission	24	17	10	5	5	2	6	3	3	-
計 Total	計 Total	428	115	253	46	164	24	184	22	100	11
飲 食 料 品 卸 売 業 Foodstuffs and beverages	飲 食 料 品 卸 売 業 Foodstuffs and beverages	10	3	6	2	4	2	2	1	1	-
	繊維、身まわり品卸売業 Textiles, clothing, and accessories	10	4	2	1	3	3	4	3	1	1
木 材、家具、建材卸売業 Lumber, furniture, building materials	木 材、家具、建材卸売業 Lumber, furniture, building materials	15	6	8	4	1	-	8	4	2	1
	機械器具類卸売業 Machinery and appliances	10	7	12	6	5	2	9	6	2	1
雑 貨 類、一般用具類卸売業 General merchandise and general tools	雑 貨 類、一般用具類卸売業 General merchandise and general tools	18	11	10	4	4	3	7	4	2	1
	その他の卸売業 Others	31	11	29	10	16	3	14	1	8	2
計 Total	計 Total	94	42	67	27	33	13	44	19	16	6
各 種 商 品 小 売 業 General merchandise	各 種 商 品 小 売 業 General merchandise	5	1	6	3	1	1	5	3	-	-
	飲 食 料 品 小 売 業 Foodstuffs and beverages	96	46	51	18	30	12	46	16	20	4
織 維、衣服、 身 ま わ り 品 小 売 業 Textiles, clothing, and accessories	織 維、衣服、 身 ま わ り 品 小 売 業 Textiles, clothing, and accessories	35	16	21	13	13	6	19	7	6	1
	家具小売業 Furniture	3	-	2	1	1	-	-	-	-	-
雑 貨 類、日用品類小売業 General merchandise, articles for daily use	雑 貨 類、日用品類小売業 General merchandise, articles for daily use	248	189	174	137	151	121	243	204	144	121
	機械器具小売業 General machinery	51	27	29	10	21	15	13	5	8	2
そ の 他 の 小 売 業 Others	そ の 他 の 小 売 業 Others	165	64	81	22	44	8	69	20	22	2
	食 料 品 製 造 小 売 業 Groceries manufacturing	18	12	10	3	5	2	8	-	5	-
衣 服、繊維製身ま わ り 品 製 造 小 売 業 Clothing, textiles and accessories manufacturing	衣 服、繊維製身ま わ り 品 製 造 小 売 業 Clothing, textiles and accessories manufacturing	2	1	3	2	1	1	4	2	1	-
	家具、建具製造小売業 Furniture, building materials manufacturing	12	6	3	2	4	1	3	1	1	-
日 用 具 類 製 造 小 売 業 Articles for daily use manufacturing	日 用 具 類 製 造 小 売 業 Articles for daily use manufacturing	2	2	2	-	1	1	-	-	-	-
	その他の製造小売業 Other manufacturing	28	11	11	7	5	1	5	3	3	-
計 Total	計 Total	665	375	393	218	277	169	415	261	210	130
情 報 サ ー ビ ス 業 Information service	情 報 サ ー ビ ス 業 Information service	17	10	11	7	5	3	8	4	3	2
	新 聞、出版業 Newspaper, publishing	13	11	7	4	4	4	6	4	1	1
計 Total	計 Total	30	21	18	11	9	7	14	8	4	3
道 路 運 送 業 Road transport	道 路 運 送 業 Road transport	102	48	38	11	17	5	17	1	11	3
	水 運 業 Transport by water	4	2	2	2	1	-	1	1	-	-
計 Total	計 Total	106	50	40	13	18	5	18	2	11	3

(注) この表は、「(1) 所得種類別内訳」について、所得(総所得金額等)階級別、業種別の内訳を示したものである。

Note: This table indicates the breakdown by income rank and industry type with regard to "(1) Breakdown by income type".

所得階級別人員数 Number of Persons by income rank										区分 Type		
1,500万円以下 Less than 15 million yen		2,000万円以下 Less than 20 million yen		3,000万円以下 Less than 30 million yen		5,000万円以下 Less than 50 million yen		1億円以下 Less than 100 million yen				
主たるもの Main		主たるもの Main		主たるもの Main		主たるもの Main		主たるもの Main				
人 Person	人 Person	人 Person	人 Person	人 Person	人 Person	人 Person	人 Person	人 Person	人 Person	事業所得 Operating income		
11,420	8,788	8,224	5,920	4,544	2,881	1,481	777	527	273			
188	39	147	34	70	15	25	2	7	-	農業	Agriculture	農水産業 Agriculture, Forestry and Fishing
-	-	-	-	1	-	-	-	-	-	林業	Forestry	
11	4	3	2	7	1	5	-	1	1	漁業、水産養殖業	Fishery, Aquaculture	
199	43	150	36	78	16	30	2	8	1	計	Total	
-	-	-	-	-	-	-	-	-	-	鉱業	Mining	建設業 Construction
22	8	13	3	5	2	-	-	-	-	総合工事業	General construction	
18	7	8	1	6	-	1	-	-	-	職別工事業	Construction by type	
4	-	4	-	2	-	3	-	-	-	設備工事業	Equipment work	
44	15	25	4	13	2	4	-	-	-	計	Total	製造業 Manufacturing
1	-	1	1	-	-	-	-	-	-	食料品製造卸売業	Foodstuffs wholesaling manufacturer	
-	-	-	-	1	-	1	-	-	-	繊維工業	Textile	
-	-	1	-	-	-	-	-	-	-	製材、木製品、建材製造卸売業	Lumber, wood products, building materials wholesaling manufacturer	
1	-	1	-	-	-	-	-	-	-	鉄鋼、非鉄金属、金属製品製造卸売業	Iron and steel, non-ferrous metals, metal products wholesaling manufacturer	卸売業 Wholesale
1	1	-	-	2	-	-	-	-	-	機械器具製造卸売業	General machinery wholesaling manufacturer	
-	-	-	-	-	-	-	-	-	-	印刷業	Printing	
1	1	-	-	-	-	-	-	-	-	雑貨、一般用具類製造卸売業	General merchandise, general tool wholesaling manufacturer	
53	1	58	-	58	-	34	-	28	-	製造卸売業	Other wholesaling manufacturer	小売業 Retail
1	1	1	1	-	-	-	-	-	-	食品受託加工業	Processing on food commission	
1	-	-	-	-	-	-	-	-	-	繊維受託加工業	Processing on textile commission	
2	1	2	-	-	-	-	-	-	-	金属受託加工業	Processing on metal commission	
-	-	-	-	-	-	-	-	-	-	機械部品受託加工業	Processing on machine parts commission	情報通信業 Information and Communications
-	-	-	-	-	-	-	-	-	-	印刷関連受託加工業	Printing or other related business commission	
1	1	1	-	2	-	-	-	-	-	その他の受託加工業	Processing on others commission	
62	6	65	2	63	-	35	-	28	-	計	Total	
1	-	1	-	1	-	1	-	-	-	飲食料品卸売業	Foodstuffs and beverages	運輸業 Transport
1	1	-	-	-	-	-	-	-	-	繊維、身まわり品卸売業	Textiles, clothing, and accessories	
4	-	-	-	-	-	-	-	-	-	木材、家具、建材卸売業	Lumber, furniture, building materials	
3	2	-	-	-	-	1	-	-	-	機械器具類卸売業	Machinery and appliances	
2	1	-	-	2	1	1	-	-	-	雑貨類、一般用具類卸売業	General merchandise and general tools	情報通信業 Information and Communications
7	-	3	2	8	1	-	-	1	-	その他の卸売業	Others	
18	4	4	2	11	2	3	-	1	-	計	Total	
2	-	-	-	-	-	-	-	-	-	各種商品小売業	General merchandise	
9	1	12	1	7	1	3	-	-	-	飲食料品小売業	Foodstuffs and beverages	情報通信業 Information and Communications
4	2	3	1	1	-	-	-	-	-	繊維、衣服、身まわり品小売業	Textiles, clothing, and accessories	
-	-	-	-	1	-	-	-	-	-	家具小売業	Furniture	
115	100	73	65	34	25	12	7	3	-	雑貨類、日用品類小売業	General merchandise, articles for daily use	
3	2	2	1	1	-	-	-	-	-	機械器具小売業	General machinery	情報通信業 Information and Communications
16	2	16	2	9	-	1	-	2	-	その他の小売業	Others	
1	-	1	-	2	-	-	-	-	-	食料品製造小売業	Groceries manufacturing	
-	-	-	-	2	-	-	-	-	-	衣服、繊維製身まわり品製造小売業	Clothing, textiles and accessories manufacturing	
2	1	1	-	-	-	-	-	-	-	家具、建具製造小売業	Furniture, building materials manufacturing	情報通信業 Information and Communications
-	-	-	-	-	-	-	-	-	-	日用品類製造小売業	Articles for daily use manufacturing	
3	1	-	-	-	-	-	-	-	-	その他の製造小売業	Other manufacturing	
155	109	108	70	57	26	16	7	5	-	計	Total	
3	1	1	-	-	-	1	-	-	-	情報サービス業	Information service	情報通信業 Information and Communications
-	-	1	-	-	-	-	-	-	-	新聞、出版業	Newspaper, publishing	
3	1	2	-	-	-	1	-	-	-	計	Total	
9	-	-	-	4	-	-	-	-	-	道路運送業	Road transport	
-	-	2	-	-	-	-	-	-	-	水運業	Transport by water	運輸業 Transport
9	-	2	-	4	-	-	-	-	-	計	Total	

(4) 所得種類別（業種別）人員、所得金額（還付申告をした者）（その2の2）

Number of income earners and amount of income by income type (business type) (Filing returns for refund) <2-2>

区分 Type			所得階級別人数 Number of Persons by income rank									
			600万円以下 Less than 6 million yen		700万円以下 Less than 7 million yen		800万円以下 Less than 8 million yen		1,000万円以下 Less than 10 million yen		1,200万円以下 Less than 12 million yen	
			主たるもの Main		主たるもの Main		主たるもの Main		主たるもの Main		主たるもの Main	
			人 Person	人 Person	人 Person	人 Person	人 Person	人 Person	人 Person	人 Person	人 Person	人 Person
金融業 Finance and Insurance	保険業 Insurance	金融業 Finance	41	31	29	22	22	17	28	24	15	10
		保険代理業 Insurance agent	584	502	358	315	265	228	255	224	114	97
不動産業 Real Estate	不動産業 Real Estate	Total	625	533	387	337	287	245	283	248	129	107
			192	109	134	75	87	55	82	49	43	28
料旅館飲食業 Food and Accommodation	料旅館飲食業 Food and Accommodation	料理飲食業 Food, restaurant	218	127	127	78	71	40	86	42	45	20
		旅館 Hotel	15	7	13	9	6	2	9	2	1	-
医療保健業 Medical and Health	医療保健業 Medical and Health	Total	233	134	140	87	77	42	95	44	46	20
医療保健業 Medical and Health	医療保健業 Medical and Health	病院、診療所 Hospital, clinic	579	458	634	487	653	531	1,198	1,016	995	823
		歯科 Dentist	2,067	1,925	1,802	1,706	1,564	1,474	2,493	2,401	1,695	1,602
医療保健業 Medical and Health	医療保健業 Medical and Health	その他の医療保健業 Other medical and health	253	141	124	57	62	29	84	36	48	14
		Total	2,899	2,524	2,560	2,250	2,279	2,034	3,775	3,453	2,738	2,439
弁税法務士等 Lawyer/Tax Accountant, Architect, etc.	弁税法務士等 Lawyer/Tax Accountant, Architect, etc.	弁護士 Lawyer	1,559	1,238	1,396	1,114	1,120	898	1,649	1,322	1,086	891
		司法書士、行政書士 Judicial scrivener, administrative scrivener	713	603	439	358	281	234	290	222	133	98
サービス業 Service Industry	サービス業 Service Industry	その他の法務専門サービス Other legal affairs specialty service	1,206	982	1,023	848	737	638	1,030	901	595	524
		税理士、公認会計士 Tax accountant, certified public accountant	3,240	2,622	3,029	2,414	2,605	2,146	4,307	3,597	2,985	2,510
サービス業 Service Industry	サービス業 Service Industry	その他の経営専門サービス Other management specialty service	1,808	1,023	1,293	765	844	480	914	484	437	210
		不動産専門サービス Real estate specialty service	800	673	520	427	346	288	425	347	178	148
サービス業 Service Industry	サービス業 Service Industry	土木建築専門サービス Civil engineering and construction service	833	742	574	514	347	318	348	312	165	150
		獣医 Veterinarian	43	27	12	4	15	5	11	1	8	3
サービス業 Service Industry	サービス業 Service Industry	Total	10,202	7,910	8,286	6,444	6,295	5,007	8,974	7,186	5,587	4,534
サービス業 Service Industry	サービス業 Service Industry	教育、学習支援 Education, learning support	638	417	380	223	236	145	218	115	91	30
		洗濯、理容、美容、浴場業 Laundries, barbers, beauty culture, bathhouses	182	114	86	39	57	21	76	37	19	4
サービス業 Service Industry	サービス業 Service Industry	その他の対個人サービス業 Other personal services	232	166	150	102	71	53	80	51	43	32
		廃棄物処理業 Waste disposal	3	2	-	-	4	-	1	-	1	-
サービス業 Service Industry	サービス業 Service Industry	自動車整備業 Automobile repair	36	16	14	8	9	7	10	1	3	1
		その他の修理業 Other repair	41	25	19	12	13	7	12	6	5	1
サービス業 Service Industry	サービス業 Service Industry	物品賃貸業 Leasing	24	12	8	2	10	2	5	-	1	-
		その他の対事業サービス業 Other services for business offices	7,054	5,596	4,407	3,594	2,670	2,235	2,869	2,520	1,415	1,238
サービス業 Service Industry	サービス業 Service Industry	娯楽業 Amusement	19	11	12	7	6	3	7	4	4	1
		文筆、作曲、美術家 Literature, composition, artist	3,317	2,989	2,028	1,801	1,182	1,047	1,438	1,277	691	590
サービス業 Service Industry	サービス業 Service Industry	芸能関係者 Show business	1,401	1,223	943	834	593	516	752	669	391	334
		職業選手、競技関係者、職業棋士 Professional athlete, persons involved in game, professional Go player	941	856	706	604	505	467	666	623	378	360
サービス業 Service Industry	サービス業 Service Industry	その他のサービス業 Other services	349	222	180	122	105	68	133	89	54	25
		Total	14,237	11,649	8,933	7,348	5,461	4,571	6,267	5,392	3,096	2,616
その他の事業 Other Business	その他の事業 Other Business	Other Business	8,050	4,853	4,960	3,029	2,958	1,731	2,937	1,637	1,288	583
事業所得（再掲） Operating income (Re-grouped)			41,440	29,287	28,183	20,377	18,833	14,140	23,817	18,511	13,625	10,574
利子所得 Interest income			313	12	216	9	193	2	287	12	250	3
配当所得等 Dividend income, etc.			69,720	5,755	50,205	4,186	35,584	3,147	44,702	4,349	26,437	2,437
不動産所得 Real estate income			29,763	2,417	21,014	1,228	14,863	617	19,931	635	13,269	247
給与所得 Employment income			586,624	569,209	435,550	424,226	300,358	292,111	354,714	342,809	200,858	193,301
総合譲渡所得 Comprehensive capital gains			747	39	549	23	394	7	676	22	468	10
一時所得 Occasional income			2,644	110	1,686	56	1,307	31	1,613	40	995	14
雑所得 Miscellaneous income			81,865	16,561	48,931	4,923	34,055	1,806	44,382	1,287	28,819	362
（損益通算等による差額） (Difference by aggregation of profit and loss, etc.)			-	-	-	-	-	-	-	-	-	-
計 Total			813,116	623,390	586,334	455,028	405,587	311,861	490,122	367,665	284,721	206,948
分離短期譲渡所得 Short term separate capital gains			183	9	160	6	110	8	176	9	106	7
分離長期譲渡所得 Long term separate capital gains			924	81	789	71	642	59	914	96	615	101
株式等の譲渡所得等 Capital gains of stocks, etc.			28,362	4,132	21,790	3,214	16,041	2,575	20,362	3,689	12,387	2,365
山林所得 Timber income			50	3	25	3	21	2	26	-	17	1
退職所得 Retirement income			3,373	1,397	2,649	1,100	2,144	930	3,227	1,438	2,130	994
総計 Grand Total			846,008	629,012	611,747	459,422	424,545	315,435	514,827	372,897	299,976	210,416

(注) 1 この表は、「(1) 所得種類別内訳」について、所得(総所得金額等)階級別、業種別の内訳を示したものである。

2 「配当所得等」には、特定公社債等に係る利子所得も含まれている。

Note: 1 This table indicates the breakdown by income rank and industry type with regard to “(1) Breakdown by income type”.

2 Dividend income, etc. includes interest income from public and corporate bonds.

所得階級別人員数 Number of Persons by income rank										区分 Type	
1,500万円以下 Less than 15 million yen		2,000万円以下 Less than 20 million yen		3,000万円以下 Less than 30 million yen		5,000万円以下 Less than 50 million yen		1億円以下 Less than 100 million yen			
人 Person	主たるもの Main	人 Person	主たるもの Main	人 Person	主たるもの Main	人 Person	主たるもの Main	人 Person	主たるもの Main		
9	6	11	8	1	1	－	－	3	1	金融保険業 Finance Insurance agent 計 Total	金保険業 Finance and Insurance
53	41	24	19	12	4	1	－	－	－		
62	47	35	27	13	5	1	－	3	1		
15	6	10	4	9	－	2	－	－	－		
32	8	17	3	18	5	8	1	5	1	不動産業 Real Estate	料旅館飲食業 Restaurant, Hotel business
5	－	2	－	1	－	1	－	1	－		
37	8	19	3	19	5	9	1	6	1		
1,082	883	854	604	451	281	130	56	38	19	病院、診療所 Hospital, clinic 歯科医 Dentist その他の医療保健業 Other medical and health 計 Total	医療保健業 Medical and Health
1,389	1,314	832	754	294	235	29	15	10	4		
45	10	46	4	27	6	5	－	3	－		
2,516	2,207	1,732	1,362	772	522	164	71	51	23		
1,007	817	886	720	515	357	271	181	146	128	弁護士 Lawyer 司法書士、行政書士 Judicial scrivener, administrative scrivener その他の法務専門サービス Other legal affairs specialty service 税理士、公認会計士 Tax account, certified public accountant その他の経営専門サービス Other management specialty service 不動産専門サービス Real estate specialty service 土木建築専門サービス Civil engineering and construction service 獣医師 Veterinarian 計 Total	弁税建 Lawyer/Tax Account, Architect, etc.
79	50	62	30	16	4	11	3	－	－		
486	418	351	309	187	160	76	63	33	30		
2,949	2,512	2,458	2,025	1,537	1,199	436	302	89	46		
303	122	210	48	128	17	50	4	15	－	その他の経営専門サービス Other management specialty service 不動産専門サービス Real estate specialty service 土木建築専門サービス Civil engineering and construction service 獣医師 Veterinarian 計 Total	士士士等
108	84	53	32	16	9	5	4	－	－		
100	87	61	56	17	15	5	5	1	－		
7	－	1	－	4	－	1	－	－	－		
5,039	4,090	4,082	3,220	2,420	1,761	855	562	284	204	教育、学習支援 Education, learning support 洗濯、理容、美容、浴場業 Laundries, barbers, beauty culture, bathhouses その他の対個人サービス業 Other personal services 廃棄物処理業 Waste disposal 自動車整備業 Automobile repair その他の修理業 Other repair 物品賃貸業 Leasing その他の対事業サービス業 Other services for business offices 娯楽業 Amusement 文筆、作曲、美術家 Literature, composition, artist 芸能関係者 Show business 職業選手、競技関係者、職業棋士 Professional athlete, persons involved in game, professional Go player その他のサービス業 Other services 計 Total	サービス業 Service Industry
81	17	45	9	17	－	7	－	2	－		
26	11	14	4	9	－	4	－	2	－		
24	13	14	5	8	－	3	－	－	－		
2	－	1	－	－	－	－	－	－	－	その他の対個人サービス業 Other personal services 廃棄物処理業 Waste disposal 自動車整備業 Automobile repair その他の修理業 Other repair 物品賃貸業 Leasing その他の対事業サービス業 Other services for business offices 娯楽業 Amusement 文筆、作曲、美術家 Literature, composition, artist 芸能関係者 Show business 職業選手、競技関係者、職業棋士 Professional athlete, persons involved in game, professional Go player その他のサービス業 Other services 計 Total	サービス業 Service Industry
1	－	－	－	－	－	－	－	－	－		
1	－	3	－	－	－	－	－	－	－		
－	－	2	－	3	－	1	－	－	－		
971	824	477	361	160	97	36	8	14	5	その他の対事業サービス業 Other services for business offices 娯楽業 Amusement 文筆、作曲、美術家 Literature, composition, artist 芸能関係者 Show business 職業選手、競技関係者、職業棋士 Professional athlete, persons involved in game, professional Go player その他のサービス業 Other services 計 Total	サービス業 Service Industry
4	1	－	－	1	－	－	－	－	－		
476	389	295	236	177	142	51	35	22	11		
270	232	174	144	93	70	35	24	10	7		
388	369	255	241	186	161	73	55	27	17	職業選手、競技関係者、職業棋士 Professional athlete, persons involved in game, professional Go player その他のサービス業 Other services 計 Total	サービス業 Service Industry
41	18	25	9	11	5	3	－	1	－		
2,285	1,874	1,305	1,009	665	475	213	122	78	40		
976	378	685	181	420	67	148	12	63	3		
11,420	8,788	8,224	5,920	4,544	2,881	1,481	777	527	273	事業所得（再掲） Operating income (Re-grouped)	
235	1	282	3	292	－	213	－	205	1	利子所得 Interest income	
21,010	2,012	18,724	1,486	15,091	630	7,269	197	3,337	140	配当所得等 Dividend income, etc.	
11,679	202	11,728	101	10,078	36	4,569	24	2,046	2	不動産所得 Real estate income	
157,058	150,065	132,661	126,815	91,034	87,086	32,923	31,192	11,945	10,967	給与所得 Employment income	
467	8	392	6	288	1	156	2	47	－	総合譲渡所得 Comprehensive capital gains	
909	9	864	14	741	5	603	5	1,148	2	一時所得 Occasional income	
27,231	210	27,440	129	21,222	78	9,187	44	4,118	34	雑所得 Miscellaneous income	
－	－	－	－	－	－	－	－	－	－	（損益通算等による差額） (Difference by aggregation of profit and loss, etc.)	
230,009	161,295	200,315	134,474	143,290	90,717	56,401	32,241	23,373	11,419	計 Total	
106	6	107	11	119	15	65	6	55	9	分離短期譲渡所得 Short term separate capital gains	
650	79	686	102	600	99	340	80	188	43	分離長期譲渡所得 Long term separate capital gains	
11,283	2,223	10,272	2,121	7,837	1,642	3,924	899	2,096	576	株式等の譲渡所得等 Capital gains of stocks,etc.	
16	1	13	1	5	－	1	－	－	－	山林所得 Timber income	
2,375	1,073	2,527	1,113	2,203	1,013	969	537	464	326	退職所得 Retirement income	
244,439	164,677	213,920	137,822	154,054	93,486	61,700	33,763	26,176	12,373	総計 Grand Total	

(4) 所得種類別（業種別）人員、所得金額（還付申告をした者）（その3の1）

Number of income earners and amount of income by income type (business type) (Filing returns for refund) <3-1>

区 分 Type		所 得 階 級 別 人 員 数 Number of Persons by income rank									
		2 億円以下 Less than 200 million yen		5 億円以下 Less than 500 million yen		10億円以下 Less than 1 billion yen		20億円以下 Less than 2 billion yen		50億円以下 Less than 5 billion yen	
		主たるもの Main		主たるもの Main		主たるもの Main		主たるもの Main		主たるもの Main	
		人 Person	人 Person	人 Person	人 Person	人 Person	人 Person	人 Person	人 Person	人 Person	人 Person
事 業 所 得	Operating income	181	101	33	21	6	1	4	-	-	-
農 水 産 林 業 Agriculture, Forestry and Fishing	農 業 Agriculture	4	-	-	-	-	-	-	-	-	-
	林 業 Forestry	-	-	-	-	-	-	-	-	-	-
水 産 業 Fishery, Aquaculture	漁 業、水産養殖業 Fishery, Aquaculture	-	-	-	-	-	-	-	-	-	-
	計 Total	4	-	-	-	-	-	-	-	-	-
鉱 業 Mining	業 Mining	-	-	-	-	-	-	-	-	-	-
	計 Total	-	-	-	-	-	-	-	-	-	-
建 設 業 Construction	総 合 工 事 業 General construction	-	-	-	-	-	-	-	-	-	-
	職 別 工 事 業 Construction by type	-	-	-	-	1	-	-	-	-	-
設 備 工 事 業 Equipment work	業 Equipment work	-	-	-	-	-	-	-	-	-	-
	計 Total	-	-	-	-	1	-	-	-	-	-
食 料 品 製 造 卸 売 業 Foodstuffs wholesaling manufacturer	業 Foodstuffs wholesaling manufacturer	-	-	-	-	-	-	-	-	-	-
	計 Total	-	-	-	-	-	-	-	-	-	-
織 維 工 業 Textile	業 Textile	-	-	-	-	-	-	-	-	-	-
	計 Total	-	-	-	-	-	-	-	-	-	-
製 材、木 製 品、 building materials	業 wholesaling manufacturer	-	-	-	-	-	-	-	-	-	-
	計 Total	-	-	-	-	-	-	-	-	-	-
鉄 鋼、非 鉄 金 属、 metals, metal products	業 wholesaling manufacturer	-	-	-	-	-	-	-	-	-	-
	計 Total	-	-	-	-	-	-	-	-	-	-
機 械 器 具 製 造 卸 売 業 General machinery wholesaling manufacturer	業 General machinery wholesaling manufacturer	-	-	-	-	-	-	-	-	-	-
	計 Total	-	-	-	-	-	-	-	-	-	-
印 刷 業 Printing	業 Printing	-	-	-	-	-	-	-	-	-	-
	計 Total	-	-	-	-	-	-	-	-	-	-
雑 貨、一 般 用 具 類 General merchandise, general tool wholesaling manufacturer	業 General merchandise, general tool wholesaling manufacturer	-	-	-	-	-	-	-	-	-	-
	計 Total	-	-	-	-	-	-	-	-	-	-
製 造 業 Other wholesaling manufacturer	業 Other wholesaling manufacturer	8	-	3	-	-	-	1	-	-	-
	計 Total	8	-	3	-	-	-	1	-	-	-
食 品 受 託 加 工 業 Processing on food commission	業 Processing on food commission	-	-	-	-	-	-	-	-	-	-
	計 Total	-	-	-	-	-	-	-	-	-	-
織 維 受 託 加 工 業 Processing on textile commission	業 Processing on textile commission	-	-	-	-	-	-	-	-	-	-
	計 Total	-	-	-	-	-	-	-	-	-	-
金 属 受 託 加 工 業 Processing on metal commission	業 Processing on metal commission	-	-	-	-	-	-	-	-	-	-
	計 Total	-	-	-	-	-	-	-	-	-	-
機 械 部 品 受 託 加 工 業 Processing on machine parts commission	業 Processing on machine parts commission	-	-	-	-	-	-	-	-	-	-
	計 Total	-	-	-	-	-	-	-	-	-	-
印 刷 関 連 受 託 加 工 業 Printing or other related business commission	業 Printing or other related business commission	-	-	-	-	-	-	-	-	-	-
	計 Total	-	-	-	-	-	-	-	-	-	-
そ の 他 の 受 託 加 工 業 Processing on others commission	業 Processing on others commission	-	-	-	-	-	-	-	-	-	-
	計 Total	-	-	-	-	-	-	-	-	-	-
飲 食 料 品 卸 売 業 Foodstuffs and beverages	業 Foodstuffs and beverages	-	-	-	-	-	-	-	-	-	-
	計 Total	-	-	-	-	-	-	-	-	-	-
織 維、身 ま わ り 品 卸 売 業 Textiles, clothing, and accessories	業 Textiles, clothing, and accessories	-	-	-	-	-	-	-	-	-	-
	計 Total	-	-	-	-	-	-	-	-	-	-
木 材、家 具、建 材 卸 売 業 Lumber, furniture, building materials	業 Lumber, furniture, building materials	-	-	-	-	-	-	-	-	-	-
	計 Total	-	-	-	-	-	-	-	-	-	-
機 械 器 具 類 卸 売 業 Machinery and appliances	業 Machinery and appliances	-	-	-	-	-	-	-	-	-	-
	計 Total	-	-	-	-	-	-	-	-	-	-
雑 貨 類、一 般 用 具 類 卸 売 業 General merchandise and general tools	業 General merchandise and general tools	-	-	-	-	-	-	-	-	-	-
	計 Total	-	-	-	-	-	-	-	-	-	-
そ の 他 の 卸 売 業 Others	業 Others	-	-	-	-	-	-	-	-	-	-
	計 Total	-	-	-	-	-	-	-	-	-	-
各 種 商 品 小 売 業 General merchandise	業 General merchandise	-	-	-	-	-	-	-	-	-	-
	計 Total	-	-	-	-	-	-	-	-	-	-
飲 食 料 品 小 売 業 Foodstuffs and beverages	業 Foodstuffs and beverages	-	-	-	-	-	-	-	-	-	-
	計 Total	-	-	-	-	-	-	-	-	-	-
織 維、衣 服、 Textiles, clothing, and accessories	業 Textiles, clothing, and accessories	-	-	-	-	-	-	-	-	-	-
	計 Total	-	-	-	-	-	-	-	-	-	-
身 ま わ り 品 小 売 業 Furniture	業 Furniture	-	-	-	-	-	-	-	-	-	-
	計 Total	-	-	-	-	-	-	-	-	-	-
家 具 小 売 業 General merchandise, articles for daily use	業 General merchandise, articles for daily use	1	1	-	-	-	-	-	-	-	-
	計 Total	1	1	-	-	-	-	-	-	-	-
機 械 器 具 小 売 業 General machinery	業 General machinery	-	-	-	-	-	-	-	-	-	-
	計 Total	-	-	-	-	-	-	-	-	-	-
そ の 他 の 小 売 業 Others	業 Others	1	-	-	-	-	-	-	-	-	-
	計 Total	1	-	-	-	-	-	-	-	-	-
食 料 品 製 造 小 売 業 Groceries manufacturing	業 Groceries manufacturing	-	-	-	-	-	-	-	-	-	-
	計 Total	-	-	-	-	-	-	-	-	-	-
衣 服、織 維 製 身 小 売 業 Clothing, textiles and accessories manufacturing	業 Clothing, textiles and accessories manufacturing	-	-	-	-	-	-	-	-	-	-
	計 Total	-	-	-	-	-	-	-	-	-	-
家 具、建 具 製 造 小 売 業 Furniture, building materials manufacturing	業 Furniture, building materials manufacturing	-	-	-	-	-	-	-	-	-	-
	計 Total	-	-	-	-	-	-	-	-	-	-
日 用 具 類 製 造 小 売 業 Articles for daily use manufacturing	業 Articles for daily use manufacturing	-	-	-	-	-	-	-	-	-	-
	計 Total	-	-	-	-	-	-	-	-	-	-
そ の 他 の 製 造 小 売 業 Other manufacturing	業 Other manufacturing	1	-	-	-	-	-	-	-	-	-
	計 Total	3	1	-	-	-	-	-	-	-	-
情 報 通 信 業 Information service	業 Information service	-	-	-	-	-	-	-	-	-	-
	計 Total	-	-	-	-	-	-	-	-	-	-
新 聞、出 版 業 Newspaper, publishing	業 Newspaper, publishing	-	-	-	-	-	-	-	-	-	-
	計 Total	-	-	-	-	-	-	-	-	-	-
道 路 運 送 業 Road transport	業 Road transport	-	-	-	-	-	-	-	-	-	-
	計 Total	-	-	-	-	-	-	-	-	-	-
水 運 業 Transport by water	業 Transport by water	-	-	-	-	-	-	-	-	-	-
	計 Total	-	-	-	-	-	-	-	-	-	-

(注) この表は、「(1) 所得種類別内訳」について、所得(総所得金額等)階級別、業種別の内訳を示したものである。

Note: This table indicates the breakdown by income rank and industry type with regard to “(1) Breakdown by income type”.

所得階級別人員数 Number of Persons by income rank				(別掲) 損失額のある者 (Separate tabulation) Taxpayers with losses		区 分 Type	
100億円以下 Less than 10 billion yen		100億円超 Over 10 billion yen		人員 Number of taxpayers	損失額 Amount of losses		
	主たるもの Main		主たるもの Main				
人 Person	人 Person	人 Person	人 Person	人 Person	百万円 Million yen		
				811,386	693,266	事 業 所 得 Operating income	
-	-	-	-	360,775	225,452	農 業 Agriculture	農 水 産 林 業 Agriculture, Forestry and Fishing
-	-	-	-	341	398	林 業 Forestry	
-	-	-	-	6,316	6,289	漁 業、水産養殖業 Fishery, Aquaculture	
-	-	-	-	367,432	232,140	計 Total	
-	-	-	-	16	61	鉱 業 Mining	
-	-	-	-	5,260	5,477	総 合 工 事 業 General construction	建 設 業 Construction
-	-	-	-	7,168	6,310	職 別 工 事 業 Construction by type	
-	-	-	-	3,092	2,540	設 備 工 事 業 Equipment work	
-	-	-	-	15,520	14,327	計 Total	
-	-	-	-	968	1,398	食 料 品 製 造 卸 売 業 Foodstuffs wholesaling manufacturer	製 造 業 Manufacturing
-	-	-	-	757	812	織 維 工 業 Textile	
-	-	-	-	1,011	1,041	製 材、木製品、 building materials 建 材 製 造 卸 売 業 wholesaling manufacturer	
-	-	-	-	420	405	鉄 鋼、非鉄金属、 metals, metal products 金 属 製 品 製 造 卸 売 業 wholesaling manufacturer	
-	-	-	-	544	488	機 械 器 具 製 造 卸 売 業 General machinery wholesaling manufacturer	
-	-	-	-	531	370	印 刷 業 Printing	
-	-	-	-	819	719	雑 貨、一般用具類 General merchandise, general tool wholesaling 製 造 卸 売 業 manufacturer	
-	-	-	-	3,824	4,903	その他の製造卸売業 Other wholesaling manufacturer	
-	-	-	-	214	193	食 品 受 託 加 工 業 Processing on food commission	
-	-	-	-	779	638	織 維 受 託 加 工 業 Processing on textile commission	
-	-	-	-	871	742	金 属 受 託 加 工 業 Processing on metal commission	
-	-	-	-	493	471	機 械 部 品 受 託 加 工 業 Processing on machine parts commission	
-	-	-	-	316	233	印刷関連受託加工業 Printing or other related business commission	
-	-	-	-	803	734	その他の受託加工業 Processing on others commission	
-	-	-	-	12,350	13,147	計 Total	
-	-	-	-	1,135	1,570	飲 食 料 品 卸 売 業 Foodstuffs and beverages	卸 売 業 Wholesale
-	-	-	-	884	885	繊維、身まわり品卸売業 Textiles, clothing, and accessories	
-	-	-	-	909	1,140	木材、家具、建材卸売業 Lumber, furniture, building materials	
-	-	-	-	772	768	機 械 器 具 類 卸 売 業 Machinery and appliances	
-	-	-	-	1,261	1,115	雑貨類、一般用具類卸売業 General merchandise and general tools	小 売 業 Retail
-	-	-	-	1,520	1,768	そ の 他 の 卸 売 業 Others	
-	-	-	-	6,481	7,245	計 Total	
-	-	-	-	835	753	各 種 商 品 小 売 業 General merchandise	
-	-	-	-	10,988	10,713	飲 食 料 品 小 売 業 Foodstuffs and beverages	
-	-	-	-	5,487	5,425	織 維、衣服、 Textiles, clothing, and accessories 身 ま わ り 品 小 売 業	
-	-	-	-	302	311	家 具 小 売 業 Furniture	
-	-	-	-	11,479	11,772	雑貨類、日用具類小売業 General merchandise, articles for daily use	
-	-	-	-	3,408	3,754	機 械 器 具 小 売 業 General machinery	
-	-	-	-	13,884	13,897	そ の 他 の 小 売 業 Others	
-	-	-	-	2,736	2,809	食 料 品 製 造 小 売 業 Groceries manufacturing	
-	-	-	-	508	434	衣服、繊維製身ま Clothing, textiles and わ り 品 製 造 小 売 業 accessories manufacturing	
-	-	-	-	830	692	家具、建具製造小売業 Furniture, building materials manufacturing	
-	-	-	-	736	563	日用具類製造小売業 Articles for daily use manufacturing	
-	-	-	-	1,644	1,312	その他の製造小売業 Other manufacturing	
-	-	-	-	52,837	52,433	計 Total	
-	-	-	-	262	232	情 報 サ ー ビ ス 業 Information service	情 通 信 報 業 Information and Communications
-	-	-	-	186	145	新 聞、出版業 Newspaper, publishing	
-	-	-	-	448	376	計 Total	
-	-	-	-	5,051	3,784	道 路 運 送 業 Road transport	運 輸 業 Transport
-	-	-	-	123	192	水 運 業 Transport by water	
-	-	-	-	5,174	3,976	計 Total	

区 分 Type			所 得 階 級 別 人 員 数 Number of Persons by income rank									
			2 億円以下		5 億円以下		10億円以下		20億円以下		50億円以下	
			Less than 200 million yen		Less than 500 million yen		Less than 1 billion yen		Less than 2 billion yen		Less than 5 billion yen	
			主たるもの Main		主たるもの Main		主たるもの Main		主たるもの Main		主たるもの Main	
人 Person	人 Person	人 Person	人 Person	人 Person	人 Person	人 Person	人 Person	人 Person	人 Person	人 Person	人 Person	
Finance and Insurance Real estate Restaurant, Hotel business Medical and Health Lawyer/Tax Accountant, Architect, etc. Service Industry	金 保 融 業 Finance	1	-	-	-	-	-	-	-	-	-	
	融 業 Insurance agent	-	-	-	-	-	-	-	-	-	-	
	不 動 産 業 Real Estate	1	-	-	-	-	-	-	-	-	-	
	料 理 飲 食 業 Food, restaurant	6	1	1	-	-	-	1	-	-	-	
	旅 館 業 Hotel	-	-	-	-	-	-	-	-	-	-	
	計 Total	6	1	1	-	-	-	1	-	-	-	
	医 療 保 健 業 Hospital, clinic	8	2	2	1	-	-	-	-	-	-	
	病 院 、 診 療 所 Dentist	1	-	-	-	-	-	-	-	-	-	
	歯 科 医 生 Other medical and health	1	-	-	-	-	-	-	-	-	-	
	計 Total	10	2	2	1	-	-	-	-	-	-	
	弁 護 士 Lawyer	88	83	17	16	-	-	-	-	-	-	
	司 法 書 士 、 行 政 書 士 Judicial scrivener, administrative scrivener	-	-	-	-	-	-	-	-	-	-	
	そ の 他 の 法 務 Other legal affairs specialty service	11	9	4	4	-	-	1	-	-	-	
	専 門 サ ー ビ ス Tax accountant, certified public accountant	12	1	2	-	-	-	-	-	-	-	
	税 理 士 、 公 認 会 計 士 Other management specialty service	5	-	2	-	1	-	-	-	-	-	
	そ の 他 の 経 営 Real estate specialty service	-	-	-	-	-	-	-	-	-	-	
	専 門 サ ー ビ ス Civil engineering and construction service	-	-	-	-	-	-	-	-	-	-	
	不 動 産 専 門 サ ー ビ ス Veterinarian	-	-	-	-	-	-	-	-	-	-	
	土 木 建 築 専 門 サ ー ビ ス Total	116	93	25	20	1	-	1	-	-	-	
	獣 医 Education, learning support	-	-	-	-	1	-	-	-	-	-	
	計 Total	-	-	-	-	-	-	-	-	-	-	
	教 育 、 学 習 支 援 Laundries, barbers, beauty culture, bathhouses	-	-	-	-	-	-	-	-	-	-	
	洗 濯 、 理 容 、 美 容 、 浴 場 業 Other personal services	-	-	-	-	-	-	-	-	-	-	
そ の 他 の 対 個 人 サ ー ビ ス 業 Waste disposal	-	-	-	-	-	-	-	-	-	-		
廃 棄 物 処 理 業 Automobile repair	-	-	-	-	-	-	-	-	-	-		
自 動 車 整 備 業 Other repair	-	-	-	-	-	-	-	-	-	-		
そ の 他 の 修 理 業 Leasing	-	-	-	-	-	-	-	-	-	-		
物 品 賃 貸 業 Other services for business offices	1	-	-	-	-	-	-	-	-	-		
そ の 他 の 対 事 業 サ ー ビ ス 業 Amusement	-	-	-	-	-	-	-	-	-	-		
娛 楽 業 Literature, composition, artist	1	-	-	-	-	-	-	-	-	-		
文 筆 、 作 曲 、 美 術 家 Show business	2	1	2	-	1	-	-	-	-	-		
芸 能 関 係 者 Professional athlete, persons involved in game, professional Go player	6	1	-	-	-	-	1	-	-	-		
職 業 選 手 、 競 技 関 係 者 、 職 業 棋 士 Other services	-	-	-	-	1	-	-	-	-	-		
そ の 他 の サ ー ビ ス 業 Total	10	2	2	-	3	-	1	-	-	-		
計 Total	23	2	-	-	1	1	-	-	-	-		
そ の 他 の 事 業 Other Business	23	2	-	-	1	1	-	-	-	-		
事 業 所 得 (再 掲) Operating income (Re-grouped)	181	101	33	21	6	1	4	-	-	-		
利 子 所 得 Interest income	84	-	47	-	17	-	6	-	4	-		
配 当 所 得 等 Dividend income, etc.	986	62	333	44	72	9	21	5	11	2		
不 動 産 所 得 Real estate income	538	1	143	-	28	1	12	-	4	-		
給 与 所 得 Employment income	2,586	2,176	687	517	118	76	33	20	13	5		
総 合 譲 渡 所 得 Comprehensive capital gains	19	2	11	-	2	-	1	-	-	-		
一 時 所 得 Occasional income	466	-	176	-	35	-	10	-	2	-		
雑 所 得 Miscellaneous income	1,149	1	374	2	72	1	21	-	10	-		
(損 益 通 算 等 に よ る 差 額) (Difference by aggregation of profit and loss, etc.)	-	-	-	-	-	-	-	-	-	-		
計 Total	6,009	2,343	1,804	584	350	88	108	25	44	7		
分 離 短 期 譲 渡 所 得 Short term separate capital gains												

2 Dividend income, etc. includes interest income from public and corporate bonds.

所得階級別人員数 Number of Persons by income rank				(別掲) 損失額のある者 (Separate tabulation) Taxpayers with losses		区 分 Type	
100億円以下 Less than 10 billion yen		100億円超 Over 10 billion yen		人員 Number of taxpayers	損失額 Amount of losses		
主たるもの Main		主たるもの Main					
人 Person	人 Person	人 Person	人 Person	人 Person	百万円 Million yen		
-	-	-	-	302	1,111	金融業	Finance
-	-	-	-	2,564	2,012	保険代理業	Insurance agent
-	-	-	-	2,866	3,123	計	Total
-	-	-	-	2,571	3,712	不動産業	Real Estate
-	-	-	-	16,165	21,115	料理飲食業	Food, restaurant
-	-	-	-	3,646	7,139	旅館	Hotel
-	-	-	-	19,811	28,253	計	Total
-	-	-	-	4,162	23,444	病院、診療所	Hospital, clinic
-	-	-	-	4,127	12,652	歯科医	Dentist
-	-	-	-	13,567	12,265	その他の医療保健業	Other medical and health
-	-	-	-	21,856	48,360	計	Total
-	-	-	-	6,170	8,388	弁護士	Lawyer
-	-	-	-	6,669	5,672	司法書士、行政書士	Judicial scrivener, administrative scrivener
-	-	-	-	4,344	3,725	その他の法務専門サービス	Other legal affairs specialty service
-	-	-	-	7,120	8,290	税理士、公認会計士	Tax accountant, certified public accountant
-	-	-	-	15,259	17,125	その他の経営専門サービス	Other management specialty service
-	-	-	-	2,286	2,495	不動産専門サービス	Real estate specialty service
-	-	-	-	4,129	3,983	土木建築専門サービス	Civil engineering and construction service
-	-	-	-	519	770	獣医	Veterinarian
-	-	-	-	46,496	50,449	計	Total
-	-	-	-	30,129	22,904	教育、学習支援	Education, learning support
-	-	-	-	17,648	16,711	洗濯、理容、美容、浴場業	Laundries, barbers, beauty culture, bathhouses
-	-	-	-	8,816	7,963	その他の対個人サービス業	Other personal services
-	-	-	-	107	133	廃棄物処理業	Waste disposal
-	-	-	-	1,940	2,072	自動車整備業	Automobile repair
-	-	-	-	1,603	1,238	その他の修理業	Other repair
-	-	-	-	732	1,663	物品賃貸業	Leasing
-	-	-	-	25,046	20,897	その他の対事業サービス業	Other services for business offices
-	-	-	-	1,497	3,589	娯楽業	Amusement
-	-	-	-	28,968	22,230	文筆、作曲、美術家	Literature, composition, artist
-	-	-	-	22,159	17,945	芸能関係者	Show business
-	-	-	-	3,460	14,622	職業選手、競技関係者、職業棋士	Professional athlete, persons involved in game, professional Go player
-	-	-	-	8,164	8,016	その他のサービス業	Other services
-	-	-	-	150,269	139,983	計	Total
-	-	-	-	107,259	95,681	その他の事業	Other Business
-	-	-	-	811,386	693,266	事業所得（再掲）	Operating income (Re-grouped)
1	-	-	-	-	-	利子所得	Interest income
2	1	-	-	-	-	配当所得等	Dividend income, etc.
1	-	-	-	273,083	296,146	不動産所得	Real estate income
1	-	-	-	-	-	給与所得	Employment income
-	-	-	-	4,501	5,416	総合譲渡所得	Comprehensive capital gains
-	-	-	-	-	-	一時所得	Occasional income
1	-	-	-	-	-	雑所得	Miscellaneous income
-	-	-	-	-	617,083	(損益通算等による差額)	(Difference by aggregation of profit and loss, etc.)
6	1	-	-	1,088,970	1,611,911	計	Total
-	-	-	-	860	-	分離短期譲渡所得	Short term separate capital gains
1	1	-	-	8,348	-	分離長期譲渡所得	Long term separate capital gains
1	-	-	-	-	-	株式等の譲渡所得等	Capital gains of stocks, etc.
-	-	-	-	203	-	山林所得	Timber income
-	-	-	-	-	-	退職所得	Retirement income
8	2	-	-	1,098,381	1,611,911	総計	Grand Total

2-4 申告所得税標本調査結果（抜粋）

Results of Sample Survey for Self-assessment Income Tax (excerpt)

申告所得税標本調査の説明

Explanation of Sample Survey for Self-assessment Income Tax

1 この2-4における表は、令和3年分の申告所得税の納税者について、標本調査により調査したもののうち、主要な計数について取りまとめたものである。

なお、この調査結果の詳細については、「令和3年分申告所得税標本調査」（国税庁ホームページ「統計情報」）を参照されたい。

2 調査の対象は、令和4年4月30日までに申告又は処理（更正、決定等）した者について、6月30日現在における令和3年分の申告所得税の納税者（所得金額があっても各種控除等の結果、申告納税額がなくなった者は含まない。）である。

3 調査の方法は、全国524税務署より、所得者区分別・合計所得階級別に、次の表に示す抽出率で標本を抽出し調査した。

- 1 The tables in 2-4 show figures for key items surveyed by sample survey on taxpayers of self-assessment income tax for 2021.
For further details of results of this survey, please refer to “Sample Survey for Self-Assessment Income Tax (for 2021)” (National tax agency homepage “Statistics information”).
- 2 Subjects of survey are taxpayers who filed final returns or whose cases processed (correction or determination) were completed by April 30, 2022 with respect to income tax for 2021 (except for those who have income but no tax due as a result of several deductions) as of June 30, 2022.
- 3 Method of survey was a sample survey. Samples were selected from 524 Tax Offices around the country at sampling ratio listed in the following table and studied by type of income earners and by total income range.

所得者区分 Type of income earners			事業所得者 Operating income earners	不動産所得者 Real estate income earners	給与所得者 Employment income earners	雑所得者 Miscellaneous income earners	他の区分に該当しない所得者 Income earners not otherwise classified
合計所得階級区分 Total income range							
70 万円以下		Less than 0.7 million yen	38.3%	42.2%	37.7%	27.5%	44.7%
70 万円超	100 万円以下	Over 0.7 million yen Less than 1 million yen	38.7%	38.7%	36.5%	28.3%	48.6%
100 万円 "	150 万円 "	Over 1 million yen Less than 1.5 million yen	41.1%	37.6%	37.8%	29.5%	47.7%
150 万円 "	200 万円 "	Over 1.5 million yen Less than 2 million yen	42.7%	36.5%	38.0%	30.9%	46.9%
200 万円 "	250 万円 "	Over 2 million yen Less than 2.5 million yen	44.3%	35.9%	36.9%	31.6%	46.7%
250 万円 "	300 万円 "	Over 2.5 million yen Less than 3 million yen	45.7%	35.8%	35.7%	31.0%	47.6%
300 万円 "	400 万円 "	Over 3 million yen Less than 4 million yen	47.2%	35.2%	34.5%	28.7%	47.5%
400 万円 "	500 万円 "	Over 4 million yen Less than 5 million yen	49.6%	34.9%	33.6%	26.7%	47.7%
500 万円 "	600 万円 "	Over 5 million yen Less than 6 million yen	52.2%	35.1%	34.7%	28.2%	47.6%
600 万円 "	700 万円 "	Over 6 million yen Less than 7 million yen	53.2%	35.1%	34.9%	28.6%	48.8%
700 万円 "	800 万円 "	Over 7 million yen Less than 8 million yen	53.3%	34.8%	34.5%	30.6%	47.8%
800 万円 "	1,000 万円 "	Over 8 million yen Less than 10 million yen	52.1%	34.6%	33.9%	32.2%	45.4%
1,000 万円 "	1,200 万円 "	Over 10 million yen Less than 12 million yen	51.2%	34.8%	33.4%	35.3%	44.1%
1,200 万円 "	1,500 万円 "	Over 12 million yen Less than 15 million yen	51.5%	34.5%	32.4%	40.7%	43.2%
1,500 万円 "	2,000 万円 "	Over 15 million yen Less than 20 million yen	50.0%	34.0%	33.6%	42.8%	42.2%
2,000 万円 "	3,000 万円 "	Over 20 million yen Less than 30 million yen	48.3%	33.7%	36.3%	42.3%	40.5%
3,000 万円 "	5,000 万円 "	Over 30 million yen Less than 50 million yen	46.2%	34.7%	36.4%	41.9%	38.5%
5,000 万円 "	1 億円 "	Over 50 million yen Less than 100 million yen	45.9%	35.0%	35.3%	56.4%	37.9%
1 億円 "	2 億円 "	Over 100 million yen Less than 200 million yen	46.4%	35.9%	55.7%	58.1%	37.5%
2 億円 "	5 億円 "	Over 200 million yen Less than 500 million yen	72.0%	69.9%	100.0%	70.1%	38.3%
5 億円 "	10 億円 "	Over 500 million yen Less than 1 billion yen	100.0%	100.0%	100.0%	98.6%	38.4%
10 億円 "	20 億円 "	Over 1 billion yen Less than 2 billion yen	100.0%	100.0%	100.0%	100.0%	55.3%
20 億円 "	50 億円 "	Over 2 billion yen Less than 5 billion yen	100.0%	—	100.0%	100.0%	71.1%
50 億円 "	100 億円 "	Over 5 billion yen Less than 10 billion yen	100.0%	—	—	100.0%	100.0%
100 億円超		Over 10 billion yen	—	—	100.0%	100.0%	100.0%

なお、標本数は、事業所得者813,519、不動産所得者376,911、給与所得者923,632、雑所得者241,926、他の区分に該当しない所得者153,122、合計2,509,110である。

Breakdown of the number of samples is as follows: Operating income earners, 813,519; Real estate income earners, 376,911; Employment income earners, 923,632; Miscellaneous income earners, 241,926; Income earners not otherwise classified, 153,122; total, 2,509,110.

(1) 総括表
Overview

区分 Type	合計所得 Total income		所得控除額 Amount for deduction from taxable income	課税所得金額 Amount of taxable income	算出税額 Computed amount of tax	税額控除額 Amount of tax credit	源泉徴収税額 Amount of withholding income tax		申告納税額 Amount of self-assessment income tax
	人 Number of taxpayers	金 額 Amount of income					人 Number of taxpayers	金 額 Amount of income	
(合計所得階級別) By total income range	人 Person	百万円 Million yen	百万円 Million yen	百万円 Million yen	百万円 Million yen	百万円 Million yen	人 Person	百万円 Million yen	百万円 Million yen
70万円以下 Less than 0.7 million yen	105,825	68,558	64,167	4,390	278	25	14,690	160	99
100万円 " 1	236,386	202,039	155,479	46,560	2,846	21	48,143	397	2,487
150万円 " 1.5	597,217	745,925	499,705	246,220	13,724	104	220,292	3,248	10,659
200万円 " 2	732,699	1,279,590	746,657	532,933	28,994	204	369,863	9,290	20,105
250万円 " 2.5	684,718	1,534,459	791,048	743,412	40,443	318	391,344	12,326	28,642
300万円 " 3	568,257	1,556,746	721,782	834,964	45,867	447	336,874	14,073	32,301
400万円 " 4	854,557	2,961,381	1,197,446	1,763,935	100,433	1,695	536,028	33,540	67,272
500万円 " 5	584,877	2,607,823	910,474	1,697,349	117,825	3,765	381,308	37,181	79,275
600万円 " 6	407,632	2,227,126	686,685	1,540,442	134,931	6,178	272,507	39,401	92,058
700万円 " 7	309,969	2,001,951	562,020	1,439,932	150,418	7,024	214,478	44,729	101,677
800万円 " 8	233,085	1,737,964	443,188	1,294,776	152,347	6,172	164,463	46,570	102,677
1,000万円 " 10	318,928	2,838,096	626,601	2,211,495	293,005	9,396	230,216	96,407	193,162
1,200万円 " 12	201,866	2,202,237	401,611	1,800,626	270,321	6,847	154,761	102,245	166,765
1,500万円 " 15	194,004	2,592,821	417,677	2,175,144	375,025	8,347	160,337	163,811	210,573
2,000万円 " 20	194,713	3,360,670	462,499	2,898,172	575,032	10,539	169,845	295,129	281,229
3,000万円 " 30	170,353	4,121,392	402,937	3,718,455	854,955	11,394	151,062	468,797	392,496
5,000万円 " 50	99,767	3,764,690	222,330	3,542,360	906,609	6,891	87,586	476,830	441,810
1億円 " 100	50,247	3,383,941	124,024	3,259,917	890,655	8,374	43,258	432,668	468,190
2億円 " 200	15,654	2,106,955	43,856	2,063,099	548,437	7,293	13,323	239,356	313,207
5億円 " 500	5,898	1,736,899	21,459	1,715,441	418,421	9,784	5,069	148,171	269,165
10億円 " Less than 1 billion yen	1,330	904,180	8,230	895,950	199,064	4,715	1,197	56,402	142,073
20億円 " 2	496	671,872	9,221	662,651	138,880	2,743	456	38,586	100,429
50億円 " 5	220	651,908	6,396	645,513	127,455	4,979	208	24,608	100,504
100億円 " 10	42	279,198	5,007	274,191	52,588	703	38	5,975	47,005
100億円超 Over 10 billion yen	30	745,787	21,654	724,133	149,645	3,234	28	19,687	129,799
計 Total	6,568,770	46,284,210	9,552,152	36,732,058	6,588,199	121,192	3,967,374	2,809,585	3,793,662
(所得者別) By income earners									
事業所得者 Operating income earners	1,755,590	8,612,150	2,401,581	6,210,569	1,110,851	27,772	316,601	250,510	855,469
不動産所得者 Real estate income earners	1,055,397	5,727,142	1,512,733	4,214,409	700,334	5,834	439,332	48,424	660,666
給与所得者 Employment income earners	2,614,239	19,455,761	4,266,780	15,188,981	2,944,629	52,678	2,436,814	2,244,459	708,338
雑所得者 Miscellaneous income earners	798,247	2,471,756	933,973	1,537,784	259,263	2,219	590,303	38,636	223,819
他の区分にない者 Income earners not otherwise classified	345,297	10,017,400	437,085	9,580,314	1,573,122	32,689	184,324	227,556	1,345,369

(注) 「源泉徴収税額」及び「申告納税額」には、復興特別所得税を含む。

Note: "Amount of withholding income tax" and "Amount of self-assessment income tax" include special income tax for reconstruction.

(2) 所得種類別表
Table by income type

区 分 Type	合 計 所 得 Total income		所得金額の内訳 Breakdown of income amount							
			営 業 等 所 得 Business income		農 業 所 得 Farm income		利 子 所 得 Interest income		配 当 所 得 等 Dividend income,etc	
	人 員 Number of taxpayers	金 額 Amount of income	人 員 Number of taxpayers	金 額 Amount of income	人 員 Number of taxpayers	金 額 Amount of income	人 員 Number of taxpayers	金 額 Amount of income	人 員 Number of taxpayers	金 額 Amount of income
(合計所得階級別) By total income range	人 Person	百万円 Million yen	人 Person	百万円 Million yen	人 Person	百万円 Million yen	人 Person	百万円 Million yen	人 Person	百万円 Million yen
70万円以下 Less than 0.7 million yen	105,825	68,558	45,943	49,258	3,115	1,238	78	36	1,967	980
100万円 "	236,386	202,039	94,568	71,931	9,465	3,699	103	22	3,458	142
150万円 "	597,217	745,925	205,476	221,011	30,948	14,443	311	156	11,947	647
200万円 "	732,699	1,279,590	222,049	325,922	42,261	23,464	323	94	18,747	917
250万円 "	684,718	1,534,459	203,175	383,060	40,188	28,320	361	116	21,491	1,470
300万円 "	568,257	1,556,746	175,863	406,409	34,503	30,186	351	126	21,729	1,683
400万円 "	854,557	2,961,381	259,589	752,750	52,169	60,791	613	247	42,526	4,247
500万円 "	584,877	2,607,823	173,327	639,214	35,851	55,078	578	243	39,788	5,566
600万円 "	407,632	2,227,126	118,817	529,603	25,826	49,279	514	289	34,487	6,661
700万円 "	309,969	2,001,951	86,785	454,223	18,897	41,967	477	320	29,223	7,152
800万円 "	233,085	1,737,964	65,017	390,482	13,707	34,557	407	186	24,587	7,394
1,000万円 "	318,928	2,838,096	87,520	626,043	18,125	53,335	647	420	36,227	13,987
1,200万円 "	201,866	2,202,237	49,544	421,192	10,322	36,823	533	375	23,420	12,262
1,500万円 "	194,004	2,592,821	37,879	365,764	9,412	36,678	600	617	25,657	19,926
2,000万円 "	194,713	3,360,670	32,947	394,775	7,948	32,579	721	727	29,447	35,194
3,000万円 "	170,353	4,121,392	30,317	506,067	5,766	19,964	951	965	31,549	65,623
5,000万円 "	99,767	3,764,690	19,781	520,047	3,179	6,711	981	1,209	24,990	93,567
1億円 "	50,247	3,383,941	9,983	456,521	1,725	1,347	933	1,279	15,893	113,510
2億円 "	15,654	2,106,955	2,651	202,219	594	338	501	813	6,021	99,306
5億円 "	5,898	1,736,899	825	104,943	238	159	344	953	2,602	94,192
10億円 " Less than 1 billion yen	1,330	904,180	152	22,720	41	△ 59	83	321	657	58,061
20億円 "	496	671,872	58	16,147	8	△ 6	42	226	299	40,351
50億円 "	220	651,908	18	14,492	2	△ 2	24	296	158	44,384
100億円 "	42	279,198	6	5,389	-	-	6	236	35	8,934
100億円超 Over 10 billion yen	30	745,787	5	△ 248	-	-	9	32	21	63,319
計 Total	6,568,770	46,284,210	1,922,295	7,879,935	364,290	530,889	10,491	10,302	446,926	799,475

区 分 Type	所得金額の内訳 Breakdown of income amount									
	一 時 所 得 Occasional income		雑 所 得 Miscellaneous income		公的年金雑所得 Miscellaneous income from public pension		業務雑所得 Miscellaneous income from continuous side business		その他雑所得 other miscellaneous income	
	人 員 Number of taxpayers	金 額 Amount of income	人 員 Number of taxpayers	金 額 Amount of income	人 員 Number of taxpayers	金 額 Amount of income	人 員 Number of taxpayers	金 額 Amount of income	人 員 Number of taxpayers	金 額 Amount of income
(合計所得階級別) By total income range	人 Person	百万円 Million yen	人 Person	百万円 Million yen	人 Person	百万円 Million yen	人 Person	百万円 Million yen	人 Person	百万円 Million yen
70万円以下 Less than 0.7 million yen	2,287	1,543	22,478	15,609	11,682	6,875	3,985	1,911	9,623	5,836
100万円 "	4,267	2,665	71,179	38,072	51,294	25,747	7,883	4,210	24,883	7,487
150万円 "	8,385	5,974	225,453	169,325	189,409	140,720	18,099	10,012	61,813	17,887
200万円 "	10,240	7,823	343,699	323,731	305,447	288,080	22,108	12,252	81,795	23,515
250万円 "	9,891	8,638	335,954	348,179	297,074	311,655	18,981	11,513	78,033	24,797
300万円 "	8,666	8,409	272,457	304,079	234,866	269,370	14,740	9,689	68,640	23,846
400万円 "	14,499	15,930	388,654	456,332	320,096	391,504	22,620	14,977	114,053	45,158
500万円 "	11,914	16,376	245,613	300,145	186,435	240,324	17,294	11,925	89,120	41,367
600万円 "	8,981	12,950	154,657	193,552	102,062	139,878	14,656	10,587	67,189	37,006
700万円 "	8,685	18,043	110,828	140,090	65,781	90,952	12,604	9,722	52,164	33,388
800万円 "	6,969	16,888	81,504	105,016	45,747	62,402	10,500	8,656	39,454	28,093
1,000万円 "	7,754	16,281	111,406	146,554	58,961	76,520	16,219	14,079	55,216	45,505
1,200万円 "	4,303	9,353	73,072	98,045	37,189	45,098	11,993	10,334	36,825	34,717
1,500万円 "	4,110	10,344	74,734	102,542	36,159	44,135	14,425	12,294	37,985	37,347
2,000万円 "	4,228	12,064	78,859	114,344	34,239	41,146	18,686	17,035	40,707	44,644
3,000万円 "	4,175	15,454	73,610	125,836	33,062	38,392	15,498	18,904	40,023	51,598
5,000万円 "	3,340	15,832	46,365	100,609	22,113	25,439	6,679	10,647	27,380	52,627
1億円 "	3,555	15,279	24,410	90,500	11,863	13,569	2,829	6,554	14,947	58,239
2億円 "	1,658	9,330	7,878	70,610	3,912	4,841	775	3,427	4,847	53,826
5億円 "	716	3,743	3,027	77,810	1,394	1,897	255	2,023	2,000	67,695
10億円 " Less than 1 billion yen	198	853	702	46,468	278	307	71	1,007	522	39,882
20億円 "	91	465	277	19,843	100	130	31	2,835	214	14,944
50億円 "	39	175	125	21,093	34	46	6	6	105	19,558
100億円 "	6	37	24	12,590	10	10	3	5	20	12,544
100億円超 Over 10 billion yen	6	35	20	81,019	5	5	2	△ 3	19	81,013
計 Total	128,963	224,483	2,746,985	3,501,994	2,049,212	2,259,045	250,942	204,600	947,577	902,520

所得金額の内訳 Breakdown of income amount						区 分 Type		
不 動 産 所 得 Real estate income		給 与 所 得 Employment income		総 合 譲 渡 所 得 Comprehensive capital gains				
人 員 Number of taxpayers	金 額 Amount of income	人 員 Number of taxpayers	金 額 Amount of income	人 員 Number of taxpayers	金 額 Amount of income			
人 Person	百万円 Million yen	人 Person	百万円 Million yen	人 Person	百万円 Million yen	(合計所得階級別)	By total income range	
19,738	19,024	32,848	31,095	380	337	70万円以下	Less than 0.7 million yen	
52,199	35,804	73,188	46,813	571	299	100万円 "	1	
142,098	125,848	225,309	205,776	1,722	1,021	150万円 "	1.5	
186,481	191,644	330,788	388,033	2,187	1,361	200万円 "	2	
190,038	232,010	344,460	507,789	2,475	1,698	250万円 "	2.5	
170,976	249,732	293,451	527,255	2,443	2,521	300万円 "	3	
283,176	505,935	468,229	1,099,444	4,413	4,165	400万円 "	4	
226,251	490,609	333,110	1,025,311	3,860	3,740	500万円 "	5	
173,006	440,006	238,638	912,507	3,186	3,452	600万円 "	6	
135,112	390,509	189,713	862,806	2,641	2,836	700万円 "	7	
104,117	342,055	145,156	751,881	2,209	2,763	800万円 "	8	
143,261	553,854	202,235	1,242,027	3,105	4,332	1,000万円 "	10	
90,575	400,115	136,470	1,042,677	2,127	3,532	1,200万円 "	12	
85,608	444,182	142,015	1,345,266	2,255	4,256	1,500万円 "	15	
80,419	486,545	151,549	1,887,169	2,401	5,004	2,000万円 "	20	
69,848	494,694	134,239	2,258,176	2,402	6,210	3,000万円 "	30	
45,566	387,498	76,805	1,759,757	1,760	5,842	5,000万円 "	50	
24,806	259,466	37,665	1,307,423	1,093	4,693	1億円 "	100	
8,160	105,684	11,413	612,879	343	3,114	2億円 "	200	
2,988	41,817	4,441	357,952	128	2,818	5億円 "	500	
639	12,208	1,078	126,895	39	2,327	10億円 "	Less than 1 billion yen	
231	3,686	432	79,381	14	3,015	20億円 "		2
93	735	200	42,472	8	226	50億円 "		5
17	403	35	10,602	1	123	100億円 "	10	
16	85	28	15,761	2	74	100億円超	Over 10 billion yen	
2 235 419	6 214 147	3 573 495	18 447 146	41 765	69 757	計	Total	

所得金額の内訳 Breakdown of income amount										区 分 Type	
山 林 所 得 Timber income		退 職 所 得 Retirement income		分離短期譲渡所得 Short-term separate capital gains		分離長期譲渡所得 Long-term separate capital gains		株式等の譲渡所得等 Capital gains of stocks, etc.			
人 員 Number of taxpayers	金 額 Amount of income	人 員 Number of taxpayers	金 額 Amount of income	人 員 Number of taxpayers	金 額 Amount of income	人 員 Number of taxpayers	金 額 Amount of income	人 員 Number of taxpayers	金 額 Amount of income		
人 Person	百万円 Million yen	人 Person	百万円 Million yen	人 Person	百万円 Million yen	人 Person	百万円 Million yen	人 Person	百万円 Million yen	(合計所得階級別)	By total income range
52	19	8	1	91	39	1,565	766	1,410	924	70万円以下	Less than 0.7 million yen
105	61	8	2	165	105	4,082	2,897	2,107	1,457	100万円 "	1
264	182	33	14	341	259	8,842	8,132	4,560	3,201	150万円 "	1.5
355	270	66	34	447	367	11,375	12,983	6,320	4,674	200万円 "	2
345	315	112	72	499	489	11,827	16,509	7,540	6,163	250万円 "	2.5
288	293	173	118	497	599	11,937	20,578	7,884	6,665	300万円 "	3
443	534	494	461	1,058	1,411	22,355	48,842	16,185	15,052	400万円 "	4
319	455	599	737	1,099	1,819	20,646	59,044	16,506	17,440	500万円 "	5
234	398	679	1,050	945	1,691	18,539	65,008	15,491	19,671	600万円 "	6
162	264	649	1,176	902	1,828	16,547	68,934	14,045	20,729	700万円 "	7
107	203	648	1,492	743	1,782	14,726	71,009	12,185	21,018	800万円 "	8
161	375	1,207	3,192	1,243	3,339	24,658	147,712	19,148	40,825	1,000万円 "	10
114	284	1,035	3,596	937	3,125	19,059	143,425	13,638	38,069	1,200万円 "	12
99	263	1,143	4,745	1,023	4,240	22,274	211,026	15,020	53,921	1,500万円 "	15
103	273	1,534	8,168	1,077	5,147	24,906	314,302	16,630	79,332	2,000万円 "	20
100	300	2,025	15,962	1,120	6,885	27,498	505,634	17,017	120,007	3,000万円 "	30
50	185	1,457	20,132	881	8,737	22,451	679,620	13,840	181,163	5,000万円 "	50
32	174	857	22,385	580	7,777	15,008	843,512	9,688	276,787	1億円 "	100
15	75	422	20,994	242	6,062	5,663	645,146	4,628	337,756	2億円 "	200
2	2	206	14,460	99	3,347	2,012	494,951	2,622	544,789	5億円 "	500
-	-	67	5,896	37	4,523	358	187,149	823	437,791	10億円 "	Less than 1 billion yen
-	-	23	3,624	14	824	93	83,042	375	422,743	20億円 "	2
-	-	15	4,059	8	639	30	35,928	189	490,389	50億円 "	5
-	-	4	1,154	2	34	4	8,580	39	231,208	100億円 "	10
-	-	-	-	-	-	6	2,883	24	582,846	100億円超	Over 10 billion yen
3 350	4 924	13 464	133 523	14 050	65 068	306 461	4 677 613	217 914	3 954 619	計	Total

(3) 所得控除表（その１）
Table for income deductions (Part 1)

区 分 Type		雑損控除 Deduction for casualty losses		医療費控除 Deduction for medical expense		セルフメディケーション 税制による医療費控除 Deduction for medical expenses by the self-medication system		社会保険料控除 Deduction for social insurance premium		小規模企業共済等掛金控除 Deduction for small-scale business enterprise mutual aid premium		生命保険料控除（一般） Deduction for life insurance premium (for ordinary)	
		人 員 Number of taxpayers	金 額 Amount of deduction	人 員 Number of taxpayers	金 額 Amount of deduction	人 員 Number of taxpayers	金 額 Amount of deduction	人 員 Number of taxpayers	金 額 Amount of deduction	人 員 Number of taxpayers	金 額 Amount of deduction	人 員 Number of taxpayers	金 額 Amount of deduction
(合計所得階級別)	By total income range	人 Person	百万円 Million yen	人 Person	百万円 Million yen	人 Person	百万円 Million yen	人 Person	百万円 Million yen	人 Person	百万円 Million yen	人 Person	百万円 Million yen
70万円以下	Less than 0.7 million yen	107	61	8,014	1,002	49	1	49,779	8,199	2,238	791	42,302	1,448
100万円 "	1	119	40	30,612	2,170	121	3	173,562	25,302	4,266	438	125,317	4,294
150万円 "	1.5	352	102	107,501	10,064	408	12	528,653	116,924	18,415	3,029	369,816	13,060
200万円 "	2	457	164	164,015	18,622	670	22	689,960	205,535	32,428	8,484	503,193	18,302
250万円 "	2.5	426	158	170,249	23,173	609	20	655,088	239,510	41,146	13,650	494,449	18,345
300万円 "	3	375	159	158,894	25,612	534	16	547,332	233,306	44,248	16,460	421,843	15,936
400万円 "	4	560	283	257,932	48,935	923	27	827,705	422,075	88,727	36,380	653,455	25,189
500万円 "	5	345	196	183,271	40,125	691	20	568,562	349,644	81,448	35,995	457,634	18,042
600万円 "	6	206	144	128,699	30,792	499	15	396,776	283,987	70,830	32,475	324,101	13,028
700万円 "	7	140	77	98,847	24,887	437	11	301,933	242,347	60,213	28,812	247,679	10,116
800万円 "	8	124	115	77,153	20,343	319	9	226,929	194,863	49,606	24,514	186,057	7,635
1,000万円 "	10	162	124	110,611	30,543	479	13	310,606	284,901	72,244	37,275	254,046	10,451
1,200万円 "	12	100	105	71,806	20,540	288	9	197,331	196,927	48,479	25,899	160,525	6,662
1,500万円 "	15	78	74	72,700	22,000	277	7	190,327	209,445	48,847	26,642	155,019	6,498
2,000万円 "	20	80	85	75,810	23,743	292	8	191,319	236,797	50,188	28,151	157,041	6,708
3,000万円 "	30	62	63	71,847	23,994	213	7	167,414	217,411	44,937	26,461	136,451	5,903
5,000万円 "	50	37	49	44,766	16,835	90	3	97,711	122,649	26,782	17,098	77,841	3,374
1億円 "	100	12	62	23,777	10,225	50	2	48,799	58,990	12,501	8,324	37,655	1,627
2億円 "	200	1	0	7,729	3,756	9	0	15,173	17,452	3,276	2,124	10,991	473
5億円 "	500	2	0	2,983	1,572	6	0	5,659	6,512	1,075	669	3,953	171
10億円 "	Less than 1 billion yen	1	0	670	402	1	0	1,282	1,578	256	158	837	37
20億円 "	2	1	2	261	166	-	-	477	630	72	48	316	13
50億円 "	5	-	-	105	84	-	-	210	286	43	25	130	6
100億円 "	10	-	-	24	20	-	-	39	54	8	5	22	1
100億円超	Over 10 billion yen	-	-	16	13	-	-	28	72	7	4	16	1
計	Total	3,747	2,064	1,868,292	399,619	6,965	205	6,192,654	3,675,395	802,280	373,911	4,820,689	187,319
(所得者別)	By income earners												
事業所得者	Operating income earners	930	673	367,647	69,424	1,670	45	1,594,002	840,160	340,319	175,246	1,298,610	50,601
不動産所得者	Real estate income earners	973	493	460,476	134,268	750	29	1,006,283	488,665	115,417	68,676	682,428	27,136
給与所得者	Employment income earners	868	368	646,561	125,336	3,514	95	2,521,059	1,961,249	305,607	112,552	2,069,610	80,385
雑所得者	Miscellaneous income earners	780	353	292,266	41,534	821	30	767,814	252,181	17,679	6,453	563,524	21,227
他の区分に 該当しない 所得者	Income earners not otherwise classified	196	176	101,342	29,056	210	6	303,496	133,140	23,258	10,983	206,517	7,971

(注) 「実人」は実人員を示す。
Note: "Actual" means actual number of taxpayers.

生命保険料控除 Deduction for life insurance premium						地震保険料控除 Deduction for earthquake insurance premium		寄附金控除 Deduction for donation		区 分 Type	
生命保険料控除（年金） Deduction for life insurance premium (for pension)		生命保険料控除（介護） Deduction for life insurance premium (for nursing care)		生命保険料控除計 Deduction for life insurance premium(Total)							
人 員 Number of taxpayers	金 額 Amount of deduction	人 員 Number of taxpayers	金 額 Amount of deduction	人 員 Number of taxpayers	金 額 Amount of deduction	人 員 Number of taxpayers	金 額 Amount of deduction	人 員 Number of taxpayers	金 額 Amount of deduction		
人 Person	百万円 Million yen	人 Person	百万円 Million yen	実人 Actual	百万円 Million yen	人 Person	百万円 Million yen	人 Person	百万円 Million yen	(合計所得階級別)	By total income range
5, 854	249	35, 250	1, 041	46, 901	2, 653	10, 331	210	3, 115	454	70万円以下	Less than 0.7 million yen
15, 146	638	105, 722	3, 206	140, 436	8, 136	36, 780	707	5, 990	165	100万円 "	1
43, 293	1, 836	313, 815	9, 777	406, 764	24, 586	144, 157	2, 955	22, 397	571	150万円 "	1.5
59, 336	2, 534	426, 854	13, 627	547, 277	34, 309	228, 597	4, 837	40, 907	1, 094	200万円 "	2
63, 371	2, 720	421, 325	13, 673	533, 201	34, 550	236, 548	5, 149	51, 225	1, 525	250万円 "	2.5
61, 508	2, 652	359, 379	11, 781	453, 406	30, 203	208, 454	4, 664	54, 679	1, 864	300万円 "	3
112, 101	4, 849	556, 355	18, 363	699, 361	48, 107	329, 905	7, 567	113, 244	4, 797	400万円 "	4
96, 022	4, 202	386, 971	12, 843	488, 705	34, 867	241, 514	5, 681	107, 635	5, 952	500万円 "	5
80, 222	3, 544	271, 697	9, 027	344, 963	25, 421	177, 198	4, 229	94, 896	6, 697	600万円 "	6
66, 953	2, 986	206, 363	6, 873	263, 750	19, 832	138, 408	3, 310	83, 601	7, 284	700万円 "	7
52, 952	2, 368	153, 912	5, 135	198, 397	15, 027	105, 743	2, 571	69, 390	7, 117	800万円 "	8
72, 529	3, 257	208, 056	6, 942	269, 959	20, 494	145, 117	3, 602	105, 674	13, 376	1, 000万円 "	10
45, 733	2, 054	129, 371	4, 336	170, 758	12, 973	92, 865	2, 315	75, 751	12, 446	1, 200万円 "	12
44, 506	1, 990	121, 716	4, 113	164, 652	12, 564	93, 186	2, 330	83, 286	18, 439	1, 500万円 "	15
44, 961	2, 011	119, 949	4, 104	166, 561	12, 800	98, 461	2, 431	93, 513	28, 842	2, 000万円 "	20
39, 756	1, 782	102, 645	3, 548	144, 847	11, 187	88, 313	2, 269	89, 899	41, 324	3, 000万円 "	30
21, 978	983	58, 339	2, 031	82, 676	6, 312	51, 042	1, 403	52, 994	38, 193	5, 000万円 "	50
10, 271	459	27, 250	947	39, 875	2, 983	24, 801	728	26, 924	32, 996	1億円 "	100
2, 805	124	7, 960	276	11, 882	862	7, 385	228	8, 099	16, 647	2億円 "	200
1, 044	46	2, 771	97	4, 270	311	2, 652	83	3, 143	11, 391	5億円 "	500
238	10	588	21	924	67	587	18	777	5, 805	10億円 "	Less than 1 billion yen
67	3	204	7	334	23	195	6	310	8, 280	20億円 "	2
31	1	76	3	142	9	76	3	134	5, 948	50億円 "	5
6	0	14	1	25	2	18	1	34	4, 917	100億円 "	10
3	0	9	0	16	1	15	0	23	21, 562	100億円超	Over 10 billion yen
940, 686	41, 299	4, 016, 591	131, 772	5, 180, 082	358, 279	2, 462, 348	57, 296	1, 187, 640	297, 682	計	Total
										(所得者別)	By income earners
278, 289	12, 150	1, 129, 758	37, 900	1, 383, 843	98, 742	553, 312	12, 092	222, 915	47, 850	事 業 所 得 者	Operating income earners
98, 737	4, 296	527, 618	17, 738	754, 797	49, 159	486, 041	14, 605	163, 450	25, 343	不 動 産 所 得 者	Real estate income earners
501, 736	22, 207	1, 754, 135	56, 414	2, 203, 041	158, 834	953, 701	20, 053	672, 982	146, 778	給 与 所 得 者	Employment income earners
29, 333	1, 214	442, 346	14, 423	611, 965	36, 856	351, 728	7, 701	74, 633	12, 593	雑 所 得 者	Miscellaneous income earners
32, 591	1, 432	162, 734	5, 297	226, 436	14, 689	117, 566	2, 846	53, 660	65, 119	他 の 区 分 に 該 当 し な い 者	Income earners not otherwise classified

(3) 所得控除表 (その2)
Table for income deductions (Part 2)

区 分 Type	障 害 者 控 除 Deduction for handicapped person					寡婦控除 Deduction for widow		ひとり親控除 Deduction for single parent	
	同居特別 障害者数 Number of heavily handicapped taxpayers living together	特 別 障害者数 Number of heavily handicapped taxpayers	障害者数 Number of handicapped taxpayers	人 員 Number of taxpayers	金 額 Amount of deduction	人 員 Number of taxpayers	金 額 Amount of deduction	人 員 Number of taxpayers	金 額 Amount of deduction
(合計所得階級別) By total income range	人 Person	人 Person	人 Person	実人 Actual	百万円 Million yen	人 Person	百万円 Million yen	人 Person	百万円 Million yen
70万円以下 Less than 0.7 million yen	—	—	—	—	—	—	—	—	—
100万円〃 1	—	284	2,171	2,444	700	6,098	1,592	468	164
150万円〃 1.5	11	4,990	10,832	15,824	4,929	40,454	10,923	3,444	1,205
200万円〃 2	331	9,758	20,876	30,744	9,788	39,507	10,667	6,261	2,191
250万円〃 2.5	3,327	11,081	24,531	38,030	13,551	32,220	8,699	7,947	2,781
300万円〃 3	5,632	10,695	21,992	37,094	14,440	25,022	6,756	7,156	2,505
400万円〃 4	11,211	16,220	34,223	58,833	24,136	35,494	9,583	11,056	3,870
500万円〃 5	8,066	11,525	22,767	40,022	16,807	24,429	6,596	7,704	2,696
600万円〃 6	6,090	8,174	15,029	27,415	11,895	—	—	—	—
700万円〃 7	4,673	6,223	11,540	21,143	9,110	—	—	—	—
800万円〃 8	3,395	4,700	8,467	15,639	6,712	—	—	—	—
1,000万円〃 10	4,541	6,601	11,298	21,192	9,097	—	—	—	—
1,200万円〃 12	2,750	3,720	6,799	12,534	5,386	—	—	—	—
1,500万円〃 15	2,604	3,741	6,070	11,748	5,088	—	—	—	—
2,000万円〃 20	2,491	3,559	6,018	11,421	4,917	—	—	—	—
3,000万円〃 30	2,029	3,217	5,018	9,713	4,163	—	—	—	—
5,000万円〃 50	1,200	2,082	2,899	5,906	2,516	—	—	—	—
1億円〃 100	527	1,224	1,533	3,175	1,299	—	—	—	—
2億円〃 200	136	333	416	838	348	—	—	—	—
5億円〃 500	26	107	129	261	97	—	—	—	—
10億円〃 Less than 1 billion yen	9	15	28	52	20	—	—	—	—
20億円〃 2	1	—	1	2	1	—	—	—	—
50億円〃 5	—	—	2	2	1	—	—	—	—
100億円〃 10	—	—	—	—	—	—	—	—	—
100億円超 Over 10 billion yen	—	—	—	—	—	—	—	—	—
計 Total	59,050	108,249	212,639	364,032	145,000	203,224	54,816	44,036	15,413
(所得者別) By income earners									
事業所得者 Operating income earners	16,678	15,734	42,910	71,577	30,388	15,712	4,188	13,252	4,638
不動産所得者 Real estate income earners	13,392	47,577	65,595	121,268	46,785	130,370	35,200	7,893	2,763
給与所得者 Employment income earners	20,101	21,445	58,893	96,333	39,555	29,786	8,042	19,931	6,976
雑所得者 Miscellaneous income earners	4,419	12,931	29,616	45,667	16,483	18,342	4,952	2,100	735
他の区分に 該当しない 所得者 Income earners not otherwise classified	4,460	10,562	15,625	29,187	11,789	9,014	2,434	860	301

(注) 「実人」は実人員を示す。

Note: “Actual” means actual number of taxpayers.

配偶者控除 Deduction for spouse				配偶者特別控除 Special deduction for spouse		区 分 Type	
一般配偶者数 Number of ordinary spouses	老人配偶者数 Number of aged spouses	人 員 Number of taxpayers	金 額 Amount of deduction	人 員 Number of taxpayers	金 額 Amount of deduction		
人 Person	人 Person	人 Person	百万円 Million yen	人 Person	百万円 Million yen	(合計所得階級別)	By total income range
-	-	-	-	-	-	70万円以下	Less than 0.7 million yen
3,580	1,047	4,627	1,863	674	141	100万円 "	1
40,548	28,737	69,285	29,202	14,449	4,378	150万円 "	1.5
95,377	82,000	177,377	75,603	30,014	9,530	200万円 "	2
116,499	79,288	195,787	82,328	34,116	10,931	250万円 "	2.5
107,544	61,592	169,136	70,431	30,536	9,829	300万円 "	3
167,337	76,399	243,736	100,260	47,221	15,113	400万円 "	4
116,406	41,646	158,052	64,224	32,966	10,566	500万円 "	5
81,115	23,292	104,407	42,004	22,094	7,107	600万円 "	6
65,502	15,052	80,554	32,116	16,366	5,282	700万円 "	7
50,750	10,441	61,191	24,297	11,746	3,830	800万円 "	8
68,621	12,770	81,391	25,605	15,011	3,918	1,000万円 "	10
-	-	-	-	-	-	1,200万円 "	12
-	-	-	-	-	-	1,500万円 "	15
-	-	-	-	-	-	2,000万円 "	20
-	-	-	-	-	-	3,000万円 "	30
-	-	-	-	-	-	5,000万円 "	50
-	-	-	-	-	-	1億円 "	100
-	-	-	-	-	-	2億円 "	200
-	-	-	-	-	-	5億円 "	500
-	-	-	-	-	-	10億円 "	Less than 1 billion yen
-	-	-	-	-	-	20億円 "	2
-	-	-	-	-	-	50億円 "	5
-	-	-	-	-	-	100億円 "	10
-	-	-	-	-	-	100億円超	Over 10 billion yen
913,279	432,264	1,345,543	547,932	255,193	80,622	計	Total
						(所得者別)	By income earners
210,861	41,986	252,847	99,434	57,781	18,110	事業所得者	Operating income earners
83,984	108,256	192,240	82,760	31,830	10,197	不動産所得者	Real estate income earners
436,719	97,174	533,893	208,705	113,599	35,392	給与所得者	Employment income earners
161,898	166,989	328,887	141,516	46,638	15,227	雑所得者	Miscellaneous income earners
19,817	17,859	37,676	15,517	5,345	1,696	他の区分に 該当しない 所得者	Income earners not otherwise classified

(3) 所得控除表 (その3)
Table for income deductions (Part 3)

区 分 Type		扶 養 控 除 Deduction for dependent					
		一般の控除対象 扶養親族数 Number of ordinary dependents qualified for deduction	特定扶養親族数 Number of specified dependents	同居老親等親族数 Number of aged family members including parents living together	同居老親等以外の 老人扶養親族数 Number of aged taxpayers other than aged parents, etc. living together	人 員 Number of taxpayers	金 額 Amount of deduction
(合計所得階級別)	By total income range	人 Person	人 Person	人 Person	人 Person	実人 Actual	百万円 Million yen
70万円以下	Less than 0.7 million yen	-	-	-	-	-	-
100万円 "	1	1,281	-	-	224	1,505	594
150万円 "	1.5	5,609	1,075	1,527	972	9,062	4,161
200万円 "	2	19,181	3,442	4,818	3,880	29,951	14,114
250万円 "	2.5	33,321	8,774	8,649	6,570	51,896	26,360
300万円 "	3	39,654	13,144	9,893	7,682	59,917	32,775
400万円 "	4	75,225	32,891	17,501	13,893	112,398	66,126
500万円 "	5	61,804	31,545	13,347	10,968	90,857	56,365
600万円 "	6	50,756	27,592	9,486	8,508	73,118	46,256
700万円 "	7	42,789	25,951	6,930	7,370	61,526	40,166
800万円 "	8	33,826	21,211	5,300	5,455	48,639	31,909
1,000万円 "	10	46,254	30,261	6,807	8,294	67,042	44,570
1,200万円 "	12	28,849	19,334	4,132	5,366	42,114	28,115
1,500万円 "	15	29,467	19,153	3,664	5,368	41,749	27,966
2,000万円 "	20	34,250	21,597	3,218	5,780	46,253	31,262
3,000万円 "	30	33,034	20,323	2,827	5,540	43,226	29,655
5,000万円 "	50	19,059	11,872	1,905	3,016	24,737	17,274
1億円 "	100	9,228	5,745	1,016	1,459	12,140	8,416
2億円 "	200	2,646	1,648	319	437	3,494	2,439
5億円 "	500	908	514	114	185	1,197	824
10億円 "	Less than 1 billion yen	158	136	27	40	243	181
20億円 "	2	61	44	4	23	85	64
50億円 "	5	47	25	4	9	53	40
100億円 "	10	9	4	1	4	16	8
100億円超	Over 10 billion yen	2	-	2	2	5	3
計	Total	567,418	296,281	101,491	101,045	821,223	509,642
(所得者別)	By income earners						
事業所得者	Operating income earners	173,589	93,097	58,839	31,478	272,576	173,851
不動産所得者	Real estate income earners	74,330	19,777	16,334	12,462	100,649	56,160
給与所得者	Employment income earners	269,919	169,574	21,082	47,724	381,631	244,536
雑所得者	Miscellaneous income earners	26,132	3,946	2,245	5,222	34,023	16,225
他の区分に 該当しない 所得者	Income earners not otherwise classified	23,448	9,887	2,991	4,159	32,344	18,870

(注) 「実人」は、実人員を示す。

Note: "Actual" means actual number of taxpayers.

基礎控除 Basic deduction						所得控除合計 Total of deduction from income		所得金額調整控除（参考） Ref. Deduction of amount of income adjustment		区 分 Type	
控除額48万円		控除額32万円		控除額16万円		人 員 Number of taxpayers	金 額 Amount of deduction	人 員 Number of taxpayers	金 額 Amount of deduction		
人 員 Number of taxpayers	金 額 Amount of deduction	人 員 Number of taxpayers	金 額 Amount of deduction	人 員 Number of taxpayers	金 額 Amount of deduction						
人 Person	百万円 Million yen	人 Person	百万円 Million yen	人 Person	百万円 Million yen	実人 Actual	百万円 Million yen	人 Person	百万円 Million yen	(合計所得階級別)	By total income class
105,825	50,796	—	—	—	—	105,825	64,167	2,618	253	70万円以下	Less than 0.7 million yen
236,386	113,465	—	—	—	—	236,386	155,479	14,247	1,353	100万円 #	1
597,217	286,664	—	—	—	—	597,217	499,705	73,540	7,110	150万円 #	1.5
732,699	351,696	—	—	—	—	732,699	746,657	154,325	15,167	200万円 #	2
684,718	328,665	—	—	—	—	684,718	791,048	173,623	17,141	250万円 #	2.5
568,257	272,763	—	—	—	—	568,257	721,782	140,331	13,869	300万円 #	3
854,557	410,187	—	—	—	—	854,557	1,197,446	181,291	17,911	400万円 #	4
584,877	280,741	—	—	—	—	584,877	910,474	90,903	8,940	500万円 #	5
407,632	195,663	—	—	—	—	407,632	686,685	39,298	3,819	600万円 #	6
309,969	148,785	—	—	—	—	309,969	562,020	31,951	2,454	700万円 #	7
233,085	111,881	—	—	—	—	233,085	443,188	44,294	3,702	800万円 #	8
318,928	153,085	—	—	—	—	318,928	626,601	71,697	8,641	1,000万円 #	10
201,866	96,896	—	—	—	—	201,866	401,611	52,645	6,880	1,200万円 #	12
194,004	93,122	—	—	—	—	194,004	417,677	59,659	8,009	1,500万円 #	15
194,713	93,462	—	—	—	—	194,713	462,499	67,789	9,310	2,000万円 #	20
87,908	42,196	8,933	2,859	8,430	1,349	170,353	402,937	57,567	7,793	3,000万円 #	30
—	—	—	—	—	—	98,755	222,330	31,167	4,103	5,000万円 #	50
—	—	—	—	—	—	49,510	124,024	14,946	1,930	1億円 #	100
—	—	—	—	—	—	15,398	43,856	3,221	390	2億円 #	200
—	—	—	—	—	—	5,778	21,459	1,119	136	5億円 #	500
—	—	—	—	—	—	1,307	8,230	346	44	10億円 #	Less than 1 billion yen
—	—	—	—	—	—	483	9,221	83	10	20億円 #	2
—	—	—	—	—	—	212	6,396	20	3	50億円 #	5
—	—	—	—	—	—	40	5,007	—	—	100億円 #	10
—	—	—	—	—	—	28	21,654	—	—	100億円超	Over 10 billion yen
6,312,641	3,030,068	8,933	2,859	8,430	1,349	6,566,597	9,552,152	1,306,680	138,969	計	Total
										(所得者別)	By income earners
1,721,250	826,200	1,153	369	1,065	170	1,755,520	2,401,581	11,298	1,065	事業所得者	Operating income earners
1,035,862	497,214	906	290	789	126	1,055,368	1,512,733	96,279	8,883	不動産所得者	Real estate income earners
2,491,339	1,195,843	5,216	1,669	4,980	797	2,613,688	4,266,780	813,352	90,773	給与所得者	Employment income earners
793,924	381,084	96	31	113	18	798,184	933,973	351,121	34,699	雑所得者	Miscellaneous income earners
270,266	129,728	1,562	500	1,483	237	343,837	437,085	34,630	3,549	他の区分にいない者	Income earners not otherwise classified

(4) 税額控除表
Table for tax credits

区 分 Type	配 当 控 除 Tax credit for dividend		住宅借入金等特別控除 Special credit for housing loan		そ の 他 Others		控 除 合 計 Total of credits	
	人 員 Number of taxpayers	金 額 Amount of credit	人 員 Number of taxpayers	金 額 Amount of credit	人 員 Number of taxpayers	金 額 Amount of credit	人 員 Number of taxpayers	金 額 Amount of credit
(合計所得階級別) By total income range	人 Person	百万円 Million yen	人 Person	百万円 Million yen	人 Person	百万円 Million yen	実人 Actual	百万円 Million yen
70万円以下 Less than 0.7 million yen	650	7	930	10	865	9	2,284	25
100万円 " 1	940	4	750	9	1,974	8	3,610	21
150万円 " 1.5	3,998	27	1,653	32	7,073	45	12,526	104
200万円 " 2	7,082	46	2,345	72	11,799	86	20,800	204
250万円 " 2.5	8,739	69	3,229	131	12,986	118	24,387	318
300万円 " 3	9,458	82	4,664	237	12,164	128	25,579	447
400万円 " 4	19,912	234	15,216	1,152	23,093	309	56,279	1,695
500万円 " 5	19,866	365	25,468	3,042	20,415	358	63,020	3,765
600万円 " 6	17,531	375	32,036	5,394	17,775	408	63,746	6,178
700万円 " 7	15,327	441	31,158	6,144	15,541	440	58,006	7,024
800万円 " 8	12,930	458	24,838	5,276	13,484	438	47,381	6,172
1,000万円 " 10	18,854	846	34,022	7,668	21,819	882	68,256	9,396
1,200万円 " 12	11,968	692	22,541	5,381	16,521	775	46,298	6,847
1,500万円 " 15	12,781	845	24,577	6,334	19,841	1,169	51,590	8,347
2,000万円 " 20	15,063	1,375	27,026	7,354	24,241	1,811	58,822	10,539
3,000万円 " 30	17,099	2,816	22,022	6,190	15,974	2,387	49,064	11,394
5,000万円 " 50	13,979	3,992	-	-	10,521	2,899	22,899	6,891
1億円 " 100	8,834	4,696	-	-	6,564	3,678	14,254	8,374
2億円 " 200	3,320	4,094	-	-	2,388	3,198	5,173	7,293
5億円 " 500	1,388	3,839	-	-	1,066	5,945	2,184	9,784
10億円 " Less than 1 billion yen	354	2,462	-	-	267	2,253	544	4,715
20億円 " 2	152	1,710	-	-	125	1,033	236	2,743
50億円 " 5	79	1,392	-	-	67	3,587	121	4,979
100億円 " 10	17	375	-	-	11	327	20	703
100億円超 Over 10 billion yen	13	3,224	-	-	7	10	16	3,234
計 Total	220,334	34,467	272,475	54,427	256,581	32,300	697,095	121,192
(所得者別) By income earners								
事業所得者 Operating income earners	23,873	431	75,621	13,268	54,533	14,074	142,747	27,772
不動産所得者 Real estate income earners	47,122	1,396	17,003	3,222	45,775	1,216	103,369	5,834
給与所得者 Employment income earners	102,448	9,657	165,834	35,386	107,066	7,635	348,565	52,678
雑所得者 Miscellaneous income earners	19,014	558	5,422	693	29,508	967	51,456	2,219
他の区分にない所得者 Income earners not otherwise classified	27,877	22,423	8,595	1,858	19,699	8,408	50,958	32,689

(注) 1 税額控除表の内訳は、主なものを掲げた。

2 「実人」は実人員を示す。

Note: 1 Major items are listed in "Table for tax credit".

2 "Actual" means actual number of taxpayers.

(5) 源泉徴収税額表

Table for amount of withholding income tax

区 分 Type		合 計 Total		給与所得に対する税額 Tax on employment income		給与所得以外の所得に対する税額 Tax on income other than employment income		うち公的年金等 に対する税額 Tax on public pension, etc.	
		人 員 Number of taxpayers	金 額 Amount of tax	人 員 Number of taxpayers	金 額 Amount of tax	人 員 Number of taxpayers	金 額 Amount of tax	人 員 Number of taxpayers	金 額 Amount of tax
(合計所得階級別)	By total income range	実人 Actual	百万円 Million yen	実人 Actual	百万円 Million yen	人 Person	百万円 Million yen	人 Person	百万円 Million yen
70万円以下	Less than 0.7 million yen	14,690	160	11,500	87	4,532	73	1,555	33
100万円 "	1	48,143	397	36,105	288	13,725	108	8,355	55
150万円 "	1.5	220,292	3,248	156,096	2,314	76,219	934	59,893	673
200万円 "	2	369,863	9,290	256,006	5,845	152,180	3,444	128,696	2,034
250万円 "	2.5	391,344	12,326	290,043	8,573	174,244	3,753	148,308	2,924
300万円 "	3	336,874	14,073	261,821	10,151	154,286	3,922	128,496	3,134
400万円 "	4	536,028	33,540	432,643	25,608	231,146	7,932	180,170	5,935
500万円 "	5	381,308	37,181	307,814	29,678	147,208	7,503	98,674	4,755
600万円 "	6	272,507	39,401	217,802	32,130	98,778	7,271	52,588	3,615
700万円 "	7	214,478	44,729	173,862	37,768	74,617	6,961	33,388	2,531
800万円 "	8	164,463	46,570	133,097	40,057	58,267	6,513	23,101	1,712
1,000万円 "	10	230,216	96,407	186,580	83,960	84,673	12,447	30,091	2,026
1,200万円 "	12	154,761	102,245	127,257	89,857	58,637	12,389	18,249	1,222
1,500万円 "	15	160,337	163,811	133,393	143,282	66,087	20,529	18,132	1,174
2,000万円 "	20	169,845	295,129	143,791	258,275	75,733	36,854	16,771	1,107
3,000万円 "	30	151,062	468,797	127,955	404,747	73,926	64,050	14,513	979
5,000万円 "	50	87,586	476,830	72,116	397,997	49,336	78,833	9,498	596
1億円 "	100	43,258	432,668	34,591	353,499	26,368	79,169	4,826	278
2億円 "	200	13,323	239,356	10,199	186,805	8,424	52,551	1,647	97
5億円 "	500	5,069	148,171	3,929	109,432	3,131	38,739	583	32
10億円 "	Less than 1 billion yen	1,197	56,402	924	38,424	718	17,978	128	8
20億円 "	2	456	38,586	395	27,525	309	11,061	55	3
50億円 "	5	208	24,608	187	13,948	136	10,660	12	1
100億円 "	10	38	5,975	35	3,562	30	2,413	5	0
100億円超	Over 10 billion yen	28	19,687	27	7,103	19	12,584	1	0
計	Total	3,967,374	2,809,585	3,118,168	2,310,914	1,632,729	498,671	977,735	34,925
(所得者別)	By income earners								
事業所得者	Operating income earners	316,601	250,510	152,275	16,784	195,295	233,725	28,183	823
不動産所得者	Real estate income earners	439,332	48,424	190,947	29,606	257,522	18,818	159,591	4,913
給与所得者	Employment income earners	2,436,814	2,244,459	2,429,193	2,168,402	563,732	76,057	242,860	7,906
雑所得者	Miscellaneous income earners	590,303	38,636	244,114	10,094	519,511	28,542	493,195	19,131
他の区分に 該当しない 所得者	Income earners not otherwise classified	184,324	227,556	101,639	86,028	96,669	141,528	53,906	2,152

(注) 「実人」は実人員を示す。

Note: "Actual" means actual number of taxpayers.

(6) 専従者表

Table for family employee

区 分 Type		青 色 申 告 者 Persons who filed blue returns						
		納税者数 Number of taxpayers	左のうち専従者がある者 Number of taxpayers who have family employees				専従者数 Number of family employees	専従者 給与額 Amount of wages of family employees
			専従者 1 人 の者 One family employee	専従者 2 人 の者 Two family employees	専従者 3 人 以上の者 Three or more family employees	計 Total		
(合計所得階級別)	By total income range	人 Person	人 Person	人 Person	人 Person	人 Person	人 Person	百万円 Million yen
70万円以下	Less than 0.7 million yen	30, 198	2, 893	336	99	3, 328	3, 877	6, 094
100万円 "	1	70, 078	7, 493	465	79	8, 037	8, 676	9, 233
150万円 "	1.5	184, 951	25, 160	2, 215	361	27, 736	30, 730	37, 375
200万円 "	2	226, 696	31, 835	3, 495	757	36, 087	41, 193	53, 850
250万円 "	2.5	228, 271	33, 834	4, 092	997	38, 923	45, 137	64, 109
300万円 "	3	211, 191	32, 247	4, 260	1, 242	37, 749	44, 664	67, 722
400万円 "	4	352, 286	56, 622	7, 900	2, 533	67, 055	80, 372	131, 203
500万円 "	5	273, 971	45, 029	6, 585	2, 472	54, 086	66, 008	118, 483
600万円 "	6	207, 947	35, 448	5, 243	2, 267	42, 958	53, 077	100, 763
700万円 "	7	161, 240	28, 032	4, 131	1, 913	34, 076	42, 332	85, 691
800万円 "	8	124, 183	21, 604	3, 209	1, 647	26, 460	33, 229	70, 150
1, 000万円 "	10	172, 871	30, 645	4, 404	2, 332	37, 381	46, 852	105, 517
1, 200万円 "	12	107, 051	19, 123	2, 642	1, 520	23, 285	29, 225	72, 585
1, 500万円 "	15	96, 704	17, 122	2, 221	1, 383	20, 726	25, 974	74, 939
2, 000万円 "	20	90, 091	16, 679	1, 752	1, 137	19, 568	23, 808	83, 726
3, 000万円 "	30	80, 791	16, 174	1, 419	715	18, 308	21, 315	93, 762
5, 000万円 "	50	53, 199	10, 931	747	311	11, 989	13, 427	75, 015
1億円 "	100	28, 402	5, 479	338	98	5, 915	6, 465	42, 727
2億円 "	200	8, 840	1, 360	74	17	1, 451	1, 560	10, 790
5億円 "	500	3, 189	349	19	4	372	399	1, 915
10億円 "	Less than 1 billion yen	663	38	2	1	41	45	204
20億円 "	2	233	10	1	－	11	12	131
50億円 "	5	94	2	－	－	2	2	7
100億円 "	10	22	1	－	－	1	1	36
100億円超	Over 10 billion yen	16	－	－	－	－	－	－
計	Total	2, 713, 178	438, 110	55, 550	21, 885	515, 545	618, 380	1, 306, 024
(所得者別)	By income earners							
事業所得者	Operating income earners	1, 130, 249	326, 747	49, 062	20, 388	396, 197	489, 299	1, 102, 315
不動産所得者	Real estate income earners	747, 130	72, 311	4, 199	998	77, 508	83, 879	143, 054
給与所得者	Employment income earners	589, 464	16, 788	937	166	17, 891	19, 196	24, 049
雑所得者	Miscellaneous income earners	153, 100	12, 883	515	98	13, 496	14, 231	15, 898
他の区分にない者	Income earners not otherwise classified	93, 235	9, 381	837	235	10, 453	11, 775	20, 707

区 分 Type		青 色 申 告 者 以 外 の 者 Others						
		納税者数 Number of taxpayers	左のうち専従者がある者 Number of taxpayers who have family employees				専従者数 Number of family employees	専従者 控除額 Amount of wages of family employees
			専従者 1 人 の者 One family employee	専従者 2 人 の者 Two family employees	専従者 3 人 以上の者 Three or more family employees	計 Total		
(合計所得階級別)	By total income range	人 Person	人 Person	人 Person	人 Person	人 Person	人 Person	百万円 Million yen
70万円以下	Less than 0.7 million yen	75, 627	942	25	5	972	1, 008	629
100万円 "	1	166, 308	4, 014	97	8	4, 119	4, 234	2, 966
150万円 "	1.5	412, 266	9, 499	302	41	9, 842	10, 233	7, 461
200万円 "	2	506, 003	10, 004	424	62	10, 490	11, 050	8, 214
250万円 "	2.5	456, 447	8, 541	443	56	9, 040	9, 603	7, 236
300万円 "	3	357, 066	7, 043	395	75	7, 513	8, 084	6, 135
400万円 "	4	502, 271	9, 995	663	119	10, 777	11, 705	8, 858
500万円 "	5	310, 906	6, 404	411	80	6, 895	7, 480	5, 696
600万円 "	6	199, 685	4, 099	325	70	4, 494	4, 970	3, 755
700万円 "	7	148, 729	2, 660	205	47	2, 912	3, 224	2, 421
800万円 "	8	108, 902	1, 908	137	33	2, 078	2, 283	1, 739
1, 000万円 "	10	146, 057	2, 383	195	48	2, 626	2, 921	2, 196
1, 200万円 "	12	94, 815	1, 154	75	19	1, 248	1, 363	1, 029
1, 500万円 "	15	97, 300	770	53	13	836	917	689
2, 000万円 "	20	104, 622	516	29	6	551	594	447
3, 000万円 "	30	89, 562	363	12	3	378	396	293
5, 000万円 "	50	46, 568	184	4	2	190	199	146
1億円 "	100	21, 845	96	6	2	104	117	84
2億円 "	200	6, 814	32	3	－	35	38	25
5億円 "	500	2, 709	11	1	－	12	13	10
10億円 "	Less than 1 billion yen	667	2	－	－	2	2	2
20億円 "	2	263	－	－	－	－	－	－
50億円 "	5	126	－	－	－	－	－	－
100億円 "	10	20	－	－	－	－	－	－
100億円超	Over 10 billion yen	14	－	－	－	－	－	－
計	Total	3, 855, 592	70, 620	3, 805	689	75, 114	80, 434	60, 029
(所得者別)	By income earners							
事 業 所 得 者	Operating income earners	625, 341	56, 681	3, 254	621	60, 556	65, 170	50, 030
不 動 産 所 得 者	Real estate income earners	308, 267	5, 692	291	29	6, 012	6, 369	4, 540
給 与 所 得 者	Employment income earners	2, 024, 775	2, 889	122	12	3, 023	3, 171	1, 909
雑 所 得 者	Miscellaneous income earners	645, 147	4, 398	96	14	4, 508	4, 637	2, 849
他 該 所 の 区 分 に 当 し 得 る 者	Income earners not otherwise classified	252, 062	960	42	13	1, 015	1, 087	701

3 源泉所得税

統計表を見る方のために

1 利用上の注意

この章は、令和3年分の源泉所得税課税状況から成っている。課税状況は全数調査により調査、集計したものである。
なお、平成28年1月1日から、特定公社債等の利子等が、源泉分離課税の対象から除外され、申告分離課税の対象とされた。

2 源泉徴収税率(復興特別所得税を含む。)(令和3年分)

(1) 利子所得	イ 一般利子等（下記ロ、ハ以外）（源泉分離課税）	15.315%
	ロ 特定公社債等の利子等（申告分離課税）	15.315%
	ハ 特定公社債以外の公社債の利子で、その利子の支払法人の特定の同族株主等が支払を受けるもの（総合課税）	15.315%
(2) 配当所得	イ 上場株式等の配当等（個人の大口株主を除く。）、特定株式投資信託の収益の分配、公募証券投資信託の収益の分配（特定株式投資信託及び公社債投資信託を除く。）及び特定投資法人の投資口の配当等（総合課税と申告分離課税の選択適用）	15.315%
	ロ 公募投資信託の収益の分配（証券投資信託、特定株式投資信託及び公募公社債等運用投資信託を除く。）、公募特定受益証券発行信託の収益の分配及び特定目的信託の社債的受益権の剰余金の配当（公募のものに限る。）（申告分離課税）	15.315%
	ハ 上記イ及びロ以外の配当等（未上場株式の配当等など）（総合課税）	20.42%
	ニ 私募公社債等運用投資信託の収益の分配及び特定目的信託の社債的受益権の剰余金の配当（私募のものに限る。）（源泉分離課税）	15.315%
(3) 割引債の償還差益（源泉分離課税）		18.378%（又は16.336%）
(4) 割引債の償還金に係る差益金額（申告分離課税）		15.315%
(5) 源泉徴収選択口座内配当等		15.315%
(6) 特定口座内保管上場株式等の譲渡所得等		15.315%
(7) 給与所得	「給与所得の源泉徴収税額表」に定める額	（略）
(8) 退職所得	イ 「退職所得の受給に関する申告書」を提出した場合	「退職所得の源泉徴収税額の速算表」…（略）
	ロ 「退職所得の受給に関する申告書」を提出しなかった場合	20.42%
(9) 報酬・料金等	イ 居住者に対して支払われるもの	
	(イ) 原稿料等（所得税法第204条1項1号） 弁護士、税理士等（同条1項2号） 職業野球選手、騎手等（同条1項4号） 芸能等についての出演、演出等（同条1項5号） 契約金（同条1項7号）	1回の支払金額 100万円までの部分 ……10.21% " 100万円超の部分 ……20.42%
	(ロ) 司法書士、土地家屋調査士、海事代理士（同条1項2号） 職業拳闘家（同条1項4号） 外交員、集金人、電力量計の検針人（同条1項4号） バー、キャバレーのホステス等（同条1項6号、措置法第41条の20） ＝（5千円×計算期間の日数）を超える部分 広告宣伝の賞金（所得税法第204条1項8号） ＝1回の支払金額50万円超の部分	＝1回の支払金額1万円超の部分 ＝1回の支払金額5万円超の部分 ＝月中の支払金額12万円超の部分 10.21%
	(ハ) 診療報酬（同条1項3号）＝月分の支払金額20万円超の部分	10.21%
	(ニ) 公的年金等（所得税法第203条の2）＝（（公的年金等の支給額）－（控除額）） A「扶養親族等申告書」を提出することができるもの	5.105%（又は10.21%）
	B「扶養親族等申告書」を提出することができないもの	10.21%
	(ホ) 生命保険契約等に基づく年金（所得税法第207条） ＝（支払う年金の額－その年金額に対応する保険料又は掛金の額）で25万円以上のもの	10.21%
	ロ 内国法人に対して支払われるもの	
	・馬主に支払われる競馬の賞金（所得税法第174条第10号、所得税法第212条第3項） ＝（賞金の額の20%＋60万円）を超える部分	10.21%

3 Withholding Income Tax

For the people who use the statistical tables

1 Notes on use

This section comprises statistics of taxation for withholding income tax for 2021. The statistics of taxation which was surveyed and computed based on the method of complete enumeration shows the whole picture of taxation for withholding income tax.

Following the revisions made effective on January 1, 2016, interest, etc. from public and corporate bonds have become excluded from the subject of separate taxation at source and subject to separate self-assessment taxation.

2 Withholding income tax rate (special income tax for reconstruction is included) (for 2021)

(1) Interest income

- (a) Interest, etc. (other than (b) and (c) below) (separate taxation at source) : 15.315%
- (b) Interest, etc. from public and corporate bonds (separate self-assessment taxation) : 15.315%
- (c) Interest other than (b) paid to a specific family shareholder, etc. of the corporation which pays the interest (taxation on aggregate income) : 15.315%

(2) Dividend income

- (a) Dividend, etc. from listed share, etc. (excluding an individual major shareholder), Distribution from profit on certain share investment trusts, Distribution from profit on public debt securities investment trusts (excluding certain share investment trusts, and bond investment trusts), Dividend, etc. of profit from investments of certain share investment corporations (taxation on aggregate income or separate self-assessment taxation) : 15.315%
- (b) Distribution of profit on publicly-offered investment trusts (excluding securities investment trusts, certain share investment trusts, publicly-offered bond investment trusts, etc.), Distribution of profit on publicly offered specified unit shares issued trusts, and Dividends of surplus of corporate beneficiary rights of specific purpose trusts (only those of public offering) (separate self-assessment taxation) : 15.315%
- (c) Dividends other than the above (a) and (b) (dividends, etc. from unlisted share, etc.) (taxation on aggregate income) : 20.42%
- (d) Distribution of profit on private placement bonds, etc. investment trust and Dividend from surplus of corporate bond beneficial interests of special purpose trusts (private placement only) (separate taxation at source) : 15.315%
- (3) Profit from redemption of discount bond (separate taxation at source) : 18.378 % (or 16.336%)
- (4) Profit on redemption amount of discount bonds (separate self-assessment taxation) : 15.315%
- (5) Dividends, etc. in withholding selection account : 15.315%
- (6) Capital gains of listed stocks held in a special account, etc. : 15.315%
- (7) Employment income : Amount provided in "Tax withholding table for employment income": (omitted)
- (8) Retirement income
 - (a) In the case of "return form for retirement income" being filed ... "Tax withholding table for retirement income": (omitted)
 - (b) In the case of "return form for retirement income" not being filed : 20.42 %

(9) Remuneration, fee, etc.

(a) Paid to residents

- | | | |
|--|---|--|
| <ul style="list-style-type: none"> ① Compensation for manuscripts, etc. (Income Tax Law Sec.204.1.1)
Lawyer, Certified Public Tax Accountant, etc. (Sec.204.1.2)
Professional baseball player, Jockey, etc. (Sec.204.1.4)
Performance, Direction and other activities in entertainment, etc. (Sec.204.1.5)
Contract money (Sec.204.1.7) ② Judicial scrivener, Land and house investigator, Marine procedure commission agent (Sec. 204. 1. 2)
= With respect to the amount of pay for one time, part of the amount which exceeds 10,000 yen
Professional boxer (Sec. 204.1.4)
= With respect to the amount of pay for one time, part of the amount which exceeds 50,000 yen
Sales agent, Money collector, Watt-hour meter reader (Sec. 204. 1. 4)
= With respect to the amount of pay for the month, part of the amount which exceeds 120,000 yen
Hostess of saloon, cabaret, etc. (Sec. 204. 1. 6, Special Taxation Measure Law Sec.41.20)
= Part of the amount which exceeds (5000 yen × days)
Prize money of advertisement (Sec.204 .1.8)
= With respect to the amount of pay for one time, part of the amount which exceeds 500,000 yen ③ Remuneration for medical treatment (Sec.204 .1. 3)
= Part of the amount of pay for the month which exceeds 200,000 yen : 10.21 % ④ Public pension, etc. (Sec.203. 2)
= (Amount of public pension, etc. – Amount of deduction)
(a) Those who can submit "return form for dependents" : 5.105%(or 10.21%)
(b) Those who can not submit "return form for dependents" : 10.21 % ⑤ Pension by life insurance contract, etc. (Sec.207)
= Part of the amount (Annuity paid minus corresponding premium or installment) which exceeds 250,000 yen : 10.21 % | } | <p>With respect to the amount of pay for one time,
Part of the amount which does not exceed
1 million yen : 10.21 %
Part of the amount which exceeds 1 million
yen : 20.42 %</p> <p>10.21%</p> |
|--|---|--|

(b) Paid to Domestic corporation

- Prize money owner of a race horse received (Income Tax Law Sec.174 .10, Income Tax Law Sec.212 .3)
= Part of the amount which exceeds (Amount of prize money × 20 % + 600,000 yen) : 10.21 %

3－1 課税状況

Statistics of Taxation

(1) 課税状況

(単位：百万円)

Statistics of taxation

(In millions of yen)

区 分 Type	源泉徴収税額 Amount of withholding income tax							
	利子所得等 Interest income, etc.	配当所得 Dividend income	特定口座内保管 上場株式等の 譲渡所得等 Capital gains, etc., from listed shares, etc., kept in special accounts	給与所得 Employment income	退職所得 Retirement income	報酬・料金等 Remuneration, Fee, etc.	非居住者等 所得 Income of non residents, etc.	計 Total
平成28年分 2016	347,941	3,738,116	233,936	10,392,060	230,008	1,200,233	579,480	16,721,776
29 2017	357,624	4,292,488	557,872	10,705,441	236,491	1,220,685	683,526	18,054,126
30 2018	367,314	4,568,613	373,698	11,179,999	230,207	1,211,502	693,646	18,624,979
令和元 2019	306,535	5,246,734	300,870	11,376,389	249,117	1,210,615	724,921	19,415,179
2 2020	297,348	4,800,715	511,351	11,211,694	259,038	1,121,308	664,031	18,865,485
3 2021	273,656	5,393,381	845,002	11,721,650	274,146	1,162,223	759,688	20,429,744

調査対象等： 各年分の源泉所得税(復興特別所得税を含む。)について、その年の2月から翌年1月までに提出のあった徴収高計算書の税額及び税務署長が行った納税告知に係る税額を示したものである。

Subject of survey, etc.: With respect to withholding income tax (special income tax for reconstruction is included) for each year, amount of tax based on accounting statements of amount collected filed between February of the year and January of the following year, and amount of tax based on the notification of tax payment which the District Director of the Tax Office made is shown.

(2) 加算税の状況

(単位：百万円)

Statistics of additional tax

(In millions of yen)

区 分 Type	加算税額 Amount of additional tax						
	利子所得等 Interest income, etc.	配当所得 Dividend income	給与所得 Employment income	退職所得 Retirement income	報酬・料金等 Remuneration, Fee, etc.	非居住者等所得 Income of non residents, etc.	計 Total
不納付加算税 Additional tax on non- payment	22	379	6,026	112	537	464	7,539
重加算税 Additional tax for fraud case	－	－	1,054	0	1	－	1,054
合 計 Total	22	379	7,079	112	537	464	8,593

調査対象等： 令和3年分の加算税の徴収決定済額を示したものである。

Subject of survey, etc.: This table shows determined amount to be collected of additional tax 2021.

(3) 源泉徴収義務者数

(単位：件)

Number of withholding agents

(In numbers of cases)

Number of withholding agents 源泉徴収義務者数			Number of withholding agents					
			利子所得等 Interest income, etc.	配当所得 Dividend income	特定口座内保管 上場株式等の 譲渡所得等 Capital gains, etc., from listed shares, etc., kept in special accounts	給与所得 Employment income	報酬・料金等 Remuneration, Fee, etc.	非居住者等 所得 Income of non residents, etc.
区分 Type								
平成28年分	2016	37,419	141,883	12,203	3,542,840	2,846,978	34,262	
29	2017	35,595	144,898	12,039	3,536,049	2,848,950	35,125	
30	2018	35,152	147,036	11,671	3,531,813	2,846,904	35,778	
令和元	2019	34,415	148,034	11,508	3,542,897	2,841,746	35,269	
2	2020	33,792	147,745	11,404	3,544,263	2,837,511	33,231	
3	2021	33,122	147,779	11,198	3,559,981	2,860,605	32,700	
国税局別内訳 By Regional Taxation Bureau	札幌	Sapporo	1,389	6,590	309	149,689	96,968	524
	仙台	Sendai	2,230	9,873	962	218,470	158,533	463
	関東信越	Kanto Shinetsu	4,107	15,943	1,482	462,607	345,637	1,869
	東京	Tokyo	7,121	43,252	2,599	980,788	872,599	20,859
	金沢	Kanazawa	1,244	4,641	491	84,133	64,455	348
	名古屋	Nagoya	4,690	18,744	1,443	461,240	345,167	2,184
	大阪	Osaka	5,149	23,176	2,334	535,182	461,711	4,287
	広島	Hiroshima	2,241	8,371	696	186,190	150,583	716
	高松	Takamatsu	1,437	3,908	383	110,413	81,747	277
	福岡	Fukuoka	1,534	7,425	364	190,328	140,218	697
	熊本	Kumamoto	1,621	4,726	112	150,832	116,956	250
沖縄	Okinawa	359	1,130	23	30,109	26,031	226	
合計	Total	33,122	147,779	11,198	3,559,981	2,860,605	32,700	

資料：法人課税課調

調査時点：翌年6月30日現在

用語の説明：源泉徴収義務者とは、所得税を源泉徴収して国に納付する義務のある者をいう。

Source: Corporation Taxation Division

Time of survey: As of June 30 of the following year

Terminology: “Withholding agent” means a person and a corporation who has obligation to withhold and submit income tax to the government.

(4) 利子所得等の課税状況
Statistics of taxation on interest income, etc.

区 分 Type			課 税 分 Taxables		非 課 税 分 等
			支 払 金 額 Amount of payment	源泉徴収税額 Amount of withholding income tax and special income tax for reconstruction	障害者等非課税、財形 貯蓄非課税分支払金額 Amount of payment of non- taxable interest for aged taxpayers, etc., and non- taxable interest from savings for formation of employees' assets
公 社 預 貯 金 Deposits	債 Public bond		35,956	5,499	15,083
	債 Corporate bond		252,297	37,861	1,747
	銀行預金 Bank deposit		314,149	47,789	1,619
	銀行以外の金融機関の預貯金	Deposit interest in a financial institution other than bank	120,983	18,402	2,200
	その他勤務先預金等の利子	Deposit interest in a work place	63,511	9,427	87
	合同運用信託の収益の分配	Profit dividend of joint trust	8,182	1,240	2,103
	公社債投資信託の収益の分配等	Profit dividend of bond investment trusts, etc.	33,107	4,499	7
	特定公社債等の利子等（源泉徴収義務特例分）	Interest, etc. from public and corporate bonds (Special provision for liability of withholding income tax)	147,691	22,689	67,616
	小 計 Subtotal		975,875	147,406	90,460
	定期積金の給付補てん金等	Compensation money for benefits of periodical deposit, etc.	70,946	10,408	—
匿名組合契約等に基づく利益の分配、 生命保険等の差益		Profit dividend accruing from anonymous association contract, Margin profit of life insurance, etc.	576,659	115,535	3,252
	割引債の償還差益	Profit from redemption of discount bond	1,850	307	—
	計 Total		1,625,330	273,656	93,712

調査対象等： この表は、令和3年2月から令和4年1月までに利子等の支払者から提出された「利子等の所得税徴収高計算書」等に基づいて作成した。

- (注) 1 「障害者等非課税・財形貯蓄非課税分」は、所得税法第10条（障害者等の少額預金の利子所得等の非課税）、租税特別措置法第4条（障害者等の少額公債の利子の非課税）、第4条の2（勤労者財産形成住宅貯蓄の利子所得等の非課税）及び第4条の3（勤労者財産形成年金貯蓄の利子所得等の非課税）に規定する非課税分である。
- 2 「その他非課税分等」は、所得税法第11条（公共法人等及び公益信託等に係る非課税）、租税特別措置法第5条（納税準備預金の利子の非課税）及び第8条（金融機関等の受ける利子所得等に対する源泉徴収の不適用）等に規定する非課税分のほか、租税特別措置法第9条の3の2第1項に規定する支払の取扱者を通じて支払われたものも含まれている。
- 3 「課税分」には、個人のほか、法人の受取分も含まれている。
- 4 「特定公社債等の利子等（源泉徴収義務特例分）」は、租税特別措置法第9条の3の2の規定による、支払の取扱者が所得の支払者に代わって源泉徴収を行い、国に納付する特例分である。
- 5 「割引債の償還差益」の「支払金額」及び「源泉徴収税額」は、租税特別措置法第41条の12（償還差益等に係る分離課税等）及び第41条の12の2（割引債の差益金額に係る源泉徴収等の特例）に規定する課税分であり、個人のほか、法人の受取分も含まれている。

(5) 配当所得の課税状況
Statistics of taxation on dividends

区 分 Type		課 税 分 Taxables		非 課 税 分 等 Non-taxables, etc.
		支 払 金 額 Amount of payments	源泉徴収税額 Amount of withholding income tax and special income tax for reconstruction	支 払 金 額 Amount of payments
剰余金又は利益の配当、剰余金の分配、 基金利息の分配、特定投資法人の投資の 配当等	Dividend of profit or interest, dividend of profit, dividend of basic interest, dividend of profit from investments of special investment firms	24,685,309	4,565,194	12,158,351
投資信託(公社債投資信託及び公募公社債 等運用投資信託を除く。)及び 特定受益証券発行信託の収益の分配等	Profit dividend accruing from investment trust (excluding bond investment trusts, publicly-offered bond investment trusts, etc.) or special purpose trust	2,051,997	398,678	992,571
源泉徴収選択口座内配当等	Dividends, etc. in withholding selection account	2,835,584	429,509	—
計 Total		29,572,890	5,393,381	13,150,922

調査対象等： この表は、令和3年2月から令和4年1月までに配当等の支払者から提出された「配当等の所得税徴収高計算書」及び「上場株式等の源泉徴収選択口座内調整所得金額及び源泉徴収選択口座内配当等・未成年者口座等において契約不履行等事由が生じた場合の所得税徴収高計算書」等に基づいて作成した。

- (注) 1 「非課税分等」は、所得税法第11条（公共法人等及び公益信託等に係る非課税）に規定する非課税分のほか、租税特別措置法第9条の3の2第1項に規定する上場株式等の配当等で国内における支払の取扱者を通じて支払われたもの、租税特別措置法第9条の8（非課税口座内の少額上場株式等に係る配当所得の非課税）及び租税特別措置法第9条の9（未成年者口座内の少額上場株式等に係る配当所得の非課税）に規定する非課税分である。
- 2 「課税分」には、個人のほか法人の受取分も含まれている。

(単位：百万円)
(In millions of yen)

Non-taxables, etc.	合 計 Total		区 分 Type
その他非課税分等 支払金額 Amount of payments of other non-taxables, etc	支 払 金 額 Amount of payments	源泉徴収税額 Amount of withholding income tax and special income tax for reconstruction	
7, 026, 408	7, 077, 447	5, 499	公 債 Public bond
1, 215, 991	1, 470, 035	37, 861	社 債 Corporate bond
36, 373	352, 140	47, 789	銀 行 預 金 Bank deposit
147, 711	270, 893	18, 402	銀行以外の金融機関の預貯金利子
57	63, 655	9, 427	その他勤務先預金等の利子
3, 867	14, 152	1, 240	合同運用信託の収益の分配
4, 044	37, 157	4, 499	公社債投資信託の収益の分配等
376, 204	591, 510	22, 689	特定公社債等の利子等（源泉徴収義務特例分）
8, 810, 654	9, 876, 989	147, 406	小 計 Subtotal
4, 371	75, 317	10, 408	定期積金の給付補てん金等
192, 762	772, 672	115, 535	匿名組合契約等に基づく 利益の分配、生命保険等の差益
—	1, 850	307	割 引 債 の 償 還 差 益
9, 007, 786	10, 726, 827	273, 656	計 Total

Subject of survey, etc.: This table was made on the basis of "Accounting statement of amount of tax collected for interest income, etc." filed by payers of interest, etc. between February of 2021 and January of 2022.

- Note: 1 "Non-taxable interest for disabled taxpayers, etc. and non-taxable interest from savings for formation of employees' assets" includes non-taxables provided for by Sec. 10 "Non-taxable interest from disabled persons' small sum deposit, etc." of the Income Tax Law, and Sec. 4 "Non-taxable interest from disabled persons' small sum public bonds, etc.", Sec. 4.2 "Tax exemption of interest income for employees' asset formation savings earmarked for house acquisition", and Sec. 4.3 "Tax exemption of interest income for employees' asset formation savings earmarked for pensions" of the Special Taxation Measures Law.
- 2 "Other non-taxables, etc." includes non-taxables provided by Sec. 11 "Tax exemption for non-taxable corporation and trust in public interest" in Income Tax Law and by Sec. 5 "Non-taxable interest from deposit for tax payment" and Sec. 8 "Non withholding on interest income received by financial institution" and payment through an account management institution prescribed by paragraph (1) of Sec. 9-3-2 in Special Taxation Measures Law.
- 3 "Taxables" includes interest income received by enterprises as well as individuals.
- 4 "Interest, etc. from public and corporate bonds (special provision for liability of withholding income tax)" means special provision which an account management institution withholds income tax and pays it to the government on behalf of payer of such income provided by Special Taxation Measures Law Sec.9-3-2.
- 5 "Amount of payment" and "Amount of withholding income tax" for "Profit from redemption of discount bond" are related to interest income received by enterprises and individuals, which is taxables provided by Sec. 41. 12 "Separate taxation on profit from redemption" and Sec. 41.12.2 "Special provision for withholding, etc. in respect of profit from redemption of discount bond" in the Special Taxation Measures Law.

(単位：百万円)
(In millions of yen)

合 計 Total		区 分 Type
支 払 金 額 Amount of payments	源泉徴収税額 Amount of withholding income tax and special income tax for reconstruction	
36, 843, 659	4, 565, 194	剰余金又は利益の配当、剰余金の分配、基金利息の分配、特定投資法人の投資口の配当等
3, 044, 569	398, 678	投資信託（公社債投資信託及び公募公社債等運用投資信託を除く。）及び特定受益証券発行信託の収益の分配等
2, 835, 584	429, 509	源泉徴収選択口座内配当等
42, 723, 812	5, 393, 381	計 Total

Subject of survey, etc.: This table is prepared based on "accounting sheets of collected amount of income tax on dividends, etc." and "accounting sheets of collected amount of income tax on adjusted income from listed stocks, etc. in withholding selection account and on dividends, etc. in withholding selection account and in case of a breach of contract, etc. in an account held by a minor, etc." submitted by payers of dividends, etc. during the period between February 2021 and January 2022.

- Note: 1 "Non-taxables, etc." means non-taxables provided by Sec. 11 "Tax exemption for non-taxable corporation and trust in public interest" in Income Tax Law and dividends from listed shares, etc. which are paid through an account management institution in Japan prescribed by paragraph (1) of Sec. 9-3-2 and non-taxables provided by Sec. 9-8 "Tax exemption for dividend income related to small shareholdings in listed companies in non-taxable accounts" and non-taxables provided by Sec. 9-9 "Tax exemption for small amount of dividend income from listed shares etc. in an account held by a minor" in Special Taxation Measures Law.
- 2 "Taxables" include income received by enterprises as well as by individuals.

(6) 特定口座内保管上場株式等の譲渡所得等の課税状況

(単位：百万円)

Statistics of taxation on capital gains, etc., from listed shares, etc., kept in special accounts

(In millions of yen)

区 分 Type	源泉徴収選択口座内調整所得金額等 Amount of adjustment income in withholding selection account, etc.	源泉徴収税額 Amount of withholding income tax and special income tax for reconstruction
源泉徴収選択口座内保管上場株式等の譲渡所得等 Capital gains, from transfer of listed stocks, etc. in withholding selection account	5,524,043	845,002

調査対象等： 令和3年2月から令和4年1月までに上場株式等の譲渡の対価の支払者から提出された「上場株式等の源泉徴収選択口座内調整所得金額及び源泉徴収選択口座内配当等・未成年者口座等において契約不履行等事由が生じた場合の所得税徴収高計算書」に基づいて作成した。

Subject of survey, etc.: Prepared based on "accounting sheets of collected amount of income tax on adjusted income from listed stocks, etc. in withholding selection account and on dividends, etc. in withholding selection account and in case of a breach of contract, etc. in an account held by a minor, etc." submitted by payers of compensation for the transfer of listed stocks, during the period between February 2021 and January 2022.

(7) 給与所得、退職所得の課税状況

(単位：百万円)

Statistics of taxation on employment income and retirement income, etc.

(In millions of yen)

区 分 Type	官 公 庁 Public offices		そ の 他 Others		合 計 Total	
	支 払 金 額 Amount of paid	源泉徴収税額 Amount of withholding income tax and special income tax for reconstruction	支 払 金 額 Amount of paid	源泉徴収税額 Amount of withholding income tax and special income tax for reconstruction	支 払 金 額 Amount of paid	源泉徴収税額 Amount of withholding income tax and special income tax for reconstruction
給 与 所 得 Employment income	俸給、給料、賞与 Salary, Wages, Bonus	27,202,190	1,030,284	274,280,389	10,667,586	301,482,579
	日雇労働者の賃金 Wages of day laborers	39,109	1,052	1,236,280	22,727	1,275,389
	計 Total	27,241,299	1,031,336	275,516,669	10,690,313	302,757,968
退職所得 Retirement income	1,449,805	13,160	8,102,890	260,985	9,552,695	274,146
災害減免法により 徴収猶予したもの Deferment of collection deferred by Disaster Exemption Act		-		617		617

調査対象等： 1 令和3年分の給与所得、退職所得の源泉所得税について、令和4年4月30日までに提出された「法定調書合計表（給与所得の源泉徴収票、退職所得の源泉徴収票）」及び令和3年2月から令和4年1月までに提出された「給与所得・退職所得等の所得税徴収高計算書」に基づいて作成した。

2 この表中、官公庁には、政府機関、地方公共団体及びこれらの関係機関（所得税法別表第一に掲げる法人等のうち、公社、公団、公庫、事業団、日本政策金融公庫、国立大学法人等、国・地方公共団体が全額出資しているもの及び行政執行法人をいう。）が含まれている。

用語の説明： 1 法定調書とは、所得税法の規定により税務署長に対して、その提出を義務付けられている書類をいい、原則として翌年1月31日までに提出することになっている。法定調書の種類は多数にのぼっており、例えば、①利子等の支払調書、②配当、剰余金の分配及び基金利息の支払調書、③報酬・料金・契約金及び賞金の支払調書、④給与所得の源泉徴収票、⑤非居住者に支払われる給与、給付及び役務の報酬の支払調書である。

2 徴収猶予とは、通常の法定納期限に徴収しないで一定の期間徴収手続を猶予することをいう。したがって、一定の期間、納期限を延長する、いわゆる延納制度とは異なるものである。

Subject of survey, etc.: 1 This table with respect to withholding income tax on employment income and retirement income for 2021 was made on the basis of "Information returns for total table" (records of withholding for employment income, and records of withholding for retirement income) submitted by April 30, 2022, and "Accounting statement of collection of income tax on employment income and retirement income" submitted between February 2021 and January 2022.

2 In this table, "Public Offices" includes government organizations, local authorities and relevant organizations (those organization stated in the following listed on the item 1: public corporations, public financial corporations, Japan Finance Corporation, national universities, specialized independent administrative institution, and other organizations which are capitalized by government or local authorities).

Terminology: 1 "Information returns" means returns which are stipulated to be submitted to a District Director of Tax Office by the provisions of Income Tax Law. In principle, they must be submitted by January 31 of the following year. There are various information returns, including ① payment record for interest, etc., ② payment record for payment of dividend or surplus and basic interest, ③ payment record for remuneration, fee, contract money, prize money ④ record of withholding for employment income, ⑤ payment record for salary, benefits, remuneration for services paid to non-residents.

2 "Deferment of collection" means to defer procedures of collection for a certain period without collecting tax within ordinary statutory due date. Therefore it differs from so called the system of postponement of tax payment which postpones the due date of tax payment for a certain period.

(8) 給与所得、退職所得の課税状況の累年比較

(単位：百万円)

Yearly comparison of statistics of taxation on employment income and retirement income, etc.

(In millions of yen)

区 分 Type	給 与 所 得 Employment income				退 職 所 得 Retirement income	
	俸給・給料・賞与等（官公庁） Salary, Wages, Bonus, etc.(public offices)		俸給・給料・賞与等（その他） Salary, Wages, Bonus, etc. (others)		支 払 金 額 Amount of paid	源泉徴収税額 Amount of withholding income tax and special income tax for reconstruction
	支 払 金 額 Amount of paid	源泉徴収税額 Amount of withholding income tax and special income tax for reconstruction	支 払 金 額 Amount of paid	源泉徴収税額 Amount of withholding income tax and special income tax for reconstruction		
平成28年分 2016	27,193,989	1,041,501	243,132,330	9,350,559	8,516,844	230,008
29 2017	26,990,785	1,026,898	251,123,212	9,678,543	8,558,956	236,491
30 2018	27,175,710	1,033,477	261,769,402	10,146,522	8,455,457	230,207
令和元 2019	27,266,729	1,037,553	269,853,815	10,338,836	8,939,083	249,117
2 2020	27,104,020	1,020,504	264,824,669	10,191,190	9,170,173	259,038
3 2021	27,241,299	1,031,336	275,516,669	10,690,313	9,552,695	274,146

(注) この表は、「(7)給与所得、退職所得の課税状況」の累年比較を示したものである。

Note: This table shows yearly comparison of “(7) Statistics of taxation on employment income and retirement income, etc.”.

(9) 報酬・料金等の課税状況

(単位：百万円)

Statistics of taxation on remuneration/fee, etc.

(In millions of yen)

区 分 Type		支払金額 Amount of paid	源泉徴収税額 Amount of withholding income tax and special income tax for reconstruction
Subject to Income Tax Law Sec.204 法第204条該当	原稿料、作曲料、放送謝金、講演料等の報酬又は料金 Manuscript fee and remuneration or fee for music composition, broadcasting, speech, etc.	1,048,119	145,250
	弁護士、税理士等の報酬又は料金 Remuneration or fee of lawyer, Certified Public Tax Accountant, etc.	2,394,528	270,447
	診療報酬 Remuneration for medical treatment	1,824,336	155,186
	職業野球の選手、騎手、外交員等の報酬又は料金 Remuneration or fee of professional baseball player, Jockey, sales agent, etc.	2,162,143	139,014
	芸能等についての出演、演出等の報酬又は料金 Remuneration or fee for performance, direction in entertainment, etc.	287,800	37,748
	バー、キャバレーのホステス等の報酬又は料金 Remuneration or fee of hostess of bar or cabaret, etc.	325,847	20,227
	契約金・賞金 Contract money, and prize money	192,010	10,870
	小計 Subtotal	8,234,784	778,742
	法第203条の2該当分（公的年金等） Subject to Income Tax Law Sec.203.2 (Public pension, etc)	30,573,893	286,590
	法第207条該当分（生命保険契約等に基づく年金） Subject to Income Tax Law Sec.207 (Pension based on life insurance contract)	6,142,511	93,437
法第174条該当分（馬主が受ける競馬の賞金等） Subject to Income Tax Law Sec.174 (Prize of horse racing paid to horse owner, etc.)		60,566	3,453
計 Total		45,011,754	1,162,223
災害減免法により徴収猶予したもの Deferment of collection deferred by Disaster Exemption Act			125

調査対象等： 令和3年分の報酬・料金等の源泉所得税について、令和4年4月30日までに報酬・料金等の支払者から提出された「法定調書の合計表（報酬・料金・契約金及び賞金の支払調書）」及び令和3年2月から令和4年1月までに提出された「報酬・料金等の所得税徴収高計算書」等に基づいて作成した。

Subject of survey, etc.: The income tax withheld at source of the reward and the charge, etc. in 2021 was made based on “Income tax collection high statements of the reward and the charge, etc.” etc. submitted between “Total table of a legal record (record of payment of the reward, the charge, contract money, and the prize)” having been offered by those who paid about the reward and the charge, etc. by April 30, 2022 and February, 2021 and January, 2022.

(10) 非居住者等所得の課税状況

(単位：百万円)

Statistics of taxation on non-residents, etc.

(In millions of yen)

区 分 Type	支 払 金 額 Amount of paid	源泉徴収税額 Amount of withholding income tax and special income tax for reconstruction
公 社 債 ・ 預 貯 金 の 利 子 等 Interest from bond and debenture or deposit, etc.	30,931	2,560
剰余金又は利益の配当、特定投資法人の投資口の配当等、投資信託(公社債投資信託及び公募公社債等運用投資信託を除く。)及び特定受益証券発行信託の収益の分配 Dividend of profit or interest, dividend of profit, dividend of basic interest, dividend of profit from investments of special securities investment firms, Profit dividend accruing from investment trust (excluding bond investment trusts, publicly-offered bond investment trusts, etc.) or special purpose trust	5,666,016	531,429
匿名組合契約に基づく利益の分配 Dividend of profit based on anonymous association contract	135,546	27,163
給 与 ・ 賞 与 等 Wages, bonus, etc.	239,520	30,838
退 職 所 得 Retirement income	57,446	11,182
役 務 の 報 酬 Remuneration for providing services	5,026	877
工業所有権その他の技術に関する権利等の使用料又はその譲渡による対価 Royalty or compensation for transfer of industrial rights or other rights for technology	308,180	33,143
著作権の使用料又はその譲渡による対価 Royalty or compensation for transfer of copyright	658,888	61,712
貸 付 金 の 利 子 Interest income from loan	116,407	12,841
不動産、採石権の貸付、租鉱権の設定又は航空機、船舶の貸付による所得 Income from rent of real estate or right of quarrying, mining lease, or lease of aircraft or ship	104,906	16,576
機 械 等 の 使 用 料 Real estate fee of machinery, etc.	-	-
土 地 等 の 譲 渡 に よ る 対 価 Compensation for transfer of land, etc.	108,595	11,335
人 的 役 務 提 供 事 業 の 対 価 Compensation for providing personal service	130,490	19,843
生 命 保 険 契 約 等 に 基 づ く 年 金 Pension based on life insurance contract	578	48
賞 金 Prize money	3,137	141
合 計 Total	7,565,666	759,688

調査対象等： 令和3年分の非居住者等の源泉所得税について、令和3年2月から令和4年1月までに非居住者等の給与等の支払者から提出された「非居住者・外国法人の所得についての所得税徴収高計算書」に基づいて作成した。

Subject of survey, etc.: This table with respect to withholding income tax for non-residents for 2021 was made on the basis of "Accounting statement of collection of income tax on payment records of salary, paid to non-residents" submitted between February 2021 and January 2022.

(11) 都道府県別の課税状況

(単位：百万円)
(In millions of yen)

Breakdown of statistics of taxation by prefectures

区 分 Type 国税局・ 都道府県 Regional Taxation Bureau / Prefecture			源 泉 徴 収 税 額 Amount of withholding income tax and special income tax for reconstruction							
			利子所得等	配 当 所 得	特定口座内保管 上場株式等の 譲渡所得等	給 与 所 得	退 職 所 得	報酬・料金等	非居住者等 所得	合 計
			Interest income, etc.	Dividend income	Capital gains, etc., from listed shares, etc., kept in special accounts	Employment income	Retirement income	Remuneration, Fee, etc.	Income of non residents, etc.	Total
札 幌 Sapporo	北海道 Hokkaido		3, 194	45, 260	8, 909	301, 060	6, 400	8, 934	1, 460	375, 218
仙 台 Sendai	青 森	Aomori	553	8, 001	1, 133	51, 719	1, 064	1, 471	132	64, 073
	岩 手	Iwate	497	6, 837	1, 601	51, 580	1, 542	1, 651	69	63, 777
	宮 城	Miyagi	2, 038	36, 318	4, 896	130, 783	3, 831	6, 257	854	184, 978
	秋 田	Akita	241	5, 354	1, 566	38, 276	1, 026	1, 123	195	47, 781
	山 形	Yamagata	378	6, 522	1, 790	48, 128	1, 489	1, 683	162	60, 152
	福 島	Fukushima	1, 167	15, 850	3, 731	96, 452	2, 207	2, 638	350	122, 394
	計	Total	4, 874	78, 882	14, 716	416, 938	11, 159	14, 823	1, 762	543, 155
関東信越 Kanto Shinetsu	茨 城	Ibaraki	941	31, 568	8, 079	152, 779	2, 734	4, 208	609	200, 919
	栃 木	Tochigi	788	13, 744	6, 008	117, 097	1, 905	3, 239	643	143, 424
	群 馬	Gunma	971	21, 548	5, 329	118, 224	2, 464	3, 743	311	152, 590
	埼 玉	Saitama	5, 591	63, 740	23, 779	365, 057	6, 804	14, 124	3, 518	482, 612
	新 潟	Niigata	1, 031	21, 162	5, 649	112, 355	2, 606	3, 840	249	146, 892
	長 野	Nagano	1, 870	15, 955	5, 228	118, 582	2, 566	4, 773	602	149, 576
	計	Total	11, 191	167, 718	54, 071	984, 094	19, 081	33, 926	5, 933	1, 276, 014
東 京 Tokyo	千 葉	Chiba	3, 053	55, 762	24, 123	289, 470	5, 586	11, 278	2, 039	391, 311
	東 京	Tokyo	178, 149	3, 697, 860	438, 898	4, 498, 965	103, 582	770, 054	687, 350	10, 374, 858
	神 奈 川	Kanagawa	11, 110	157, 112	40, 847	636, 468	10, 722	28, 802	26, 723	911, 784
	山 梨	Yamanashi	440	13, 155	2, 427	51, 615	552	1, 971	152	70, 312
	計	Total	192, 752	3, 923, 889	506, 295	5, 476, 518	120, 442	812, 104	716, 265	11, 748, 265
金 沢 Kanazawa	富 山	Toyama	662	15, 717	3, 911	68, 273	1, 321	2, 291	885	93, 061
	石 川	Ishikawa	1, 642	15, 952	3, 651	68, 053	1, 555	2, 481	84	93, 416
	福 井	Fukui	387	10, 451	3, 406	45, 672	1, 143	1, 760	130	62, 949
	計	Total	2, 691	42, 120	10, 967	181, 998	4, 018	6, 532	1, 098	249, 426
名 古 屋 Nagoya	岐 阜	Gifu	1, 127	19, 891	6, 650	119, 033	3, 227	6, 418	270	156, 617
	静 岡	Shizuoka	3, 437	43, 509	14, 188	237, 145	6, 129	9, 533	1, 796	315, 736
	愛 知	Aichi	9, 194	244, 874	41, 812	736, 462	17, 876	26, 291	5, 747	1, 082, 256
	三 重	Mie	1, 371	17, 465	7, 138	99, 837	2, 685	3, 426	520	132, 443
	計	Total	15, 129	325, 739	69, 788	1, 192, 476	29, 917	45, 668	8, 333	1, 687, 051
大 阪 Osaka	滋 賀	Shiga	1, 015	9, 503	4, 030	68, 426	1, 916	2, 597	209	87, 696
	京 都	Kyoto	2, 609	55, 706	12, 614	207, 265	4, 054	12, 498	2, 267	297, 012
	大 阪	Osaka	11, 430	343, 858	62, 490	1, 064, 134	35, 303	152, 401	11, 226	1, 680, 843
	兵 庫	Hyogo	7, 864	67, 811	24, 348	330, 093	6, 708	13, 763	4, 640	455, 227
	奈 良	Nara	850	8, 695	6, 519	54, 536	1, 038	2, 191	124	73, 952
	和 歌 山	Wakayama	508	5, 147	3, 756	44, 549	1, 132	1, 858	42	56, 992
	計	Total	24, 276	490, 720	113, 758	1, 769, 003	50, 150	185, 308	18, 508	2, 651, 723
広 島 Hiroshima	鳥 取	Tottori	194	2, 874	1, 047	23, 769	496	779	30	29, 190
	島 根	Shimane	644	8, 934	650	30, 606	590	892	63	42, 378
	岡 山	Okayama	2, 432	19, 486	7, 052	104, 512	2, 285	3, 894	364	140, 026
	広 島	Hiroshima	3, 795	67, 046	10, 175	197, 069	4, 518	6, 943	1, 141	290, 687
	山 口	Yamaguchi	1, 342	50, 278	4, 124	76, 050	1, 712	2, 412	896	136, 813
	計	Total	8, 407	148, 617	23, 048	432, 006	9, 602	14, 920	2, 494	639, 095
高 松 Takamatsu	徳 島	Tokushima	1, 313	7, 649	4, 014	40, 051	1, 085	1, 356	121	55, 589
	香 川	Kagawa	905	14, 932	4, 326	58, 886	1, 271	2, 467	58	82, 846
	愛 媛	Ehime	1, 011	12, 961	4, 452	76, 965	1, 688	2, 287	131	99, 495
	高 知	Kochi	719	3, 886	1, 881	34, 527	712	1, 321	28	43, 074
	計	Total	3, 949	39, 428	14, 673	210, 430	4, 756	7, 431	338	281, 004
福 岡 Fukuoka	福 岡	Fukuoka	4, 276	66, 427	15, 407	321, 291	7, 894	17, 063	1, 866	434, 223
	佐 賀	Saga	279	6, 008	1, 156	36, 793	607	1, 634	36	46, 513
	長 崎	Nagasaki	242	10, 282	2, 448	58, 962	1, 262	1, 927	263	75, 386
	計	Total	4, 796	82, 717	19, 010	417, 046	9, 763	20, 624	2, 165	556, 122
熊 本 Kumamoto	熊 本	Kumamoto	599	18, 327	3, 268	88, 865	3, 080	3, 119	74	117, 331
	大 分	Oita	318	9, 514	1, 908	54, 216	1, 856	1, 822	88	69, 722
	宮 崎	Miyazaki	349	4, 384	1, 424	59, 593	1, 057	2, 046	612	69, 463
	鹿 児 島	Kagoshima	582	9, 016	2, 175	73, 328	1, 717	2, 515	45	89, 377
	計	Total	1, 847	41, 240	8, 774	276, 001	7, 710	9, 502	818	345, 892
沖 縄 Okinawa	沖 縄	Okinawa	551	7, 050	992	64, 078	1, 148	2, 449	513	76, 780
全 国 計 Grand Total			273, 656	5, 393, 381	845, 002	11, 721, 650	274, 146	1, 162, 223	759, 688	20, 429, 744

(注) この表は、「(1)課税状況」を都道府県別に示したものである。

Note: This table shows “(1) Statistics of taxation” by prefectures.

3-2 民間給与実態統計調査結果（抜 粋）

Results of the Statistical Survey of Actual Status for Salary
in the Private Sector (excerpt)

民間給与実態統計調査の説明

Explanation of the Statistical Survey of Actual Status for Salary in the Private Sector

1 この3-2における表は、令和3年分の民間給与所得者について、標本調査により調査したもののうち、主要な計数について取りまとめたものである。

なお、この調査結果の詳細については、「令和3年分民間給与実態統計調査」（国税庁ホームページ「統計情報」）を参照されたい。

2 調査の対象は、令和3年12月31日現在の給与所得者（所得税の納税の有無を問わない。）であるが、次のものは調査対象から除外した。

- ① 日雇労働者 ② 公務員 ③ 公庫、事業団、公社、特定独立行政法人、特定地方独立行政法人の職員
④ すべての従事員が源泉所得税の納付税額がない事業所の従事員

3 標本給与所得者の抽出は、標本事業所の抽出及び標本給与所得者の抽出の2段階からなっている。

(1) 第1段階抽出

事業所を、事業所の従事員数によって層別し、それぞれの抽出率で標本事業所を抽出した。

なお、第1段階抽出は、国税庁長官官房企画課で行い、抽出された標本事業所には、国税局総務部企画課（沖縄国税事務所にあっては総務課。以下同じ。）から調査票を送付した。

(2) 第2段階抽出

標本事業所の給与台帳を基にして、一定の抽出率により標本給与所得者を抽出した。ただし、標本事業所において年間給与額が2,000万円を超える者は、全数を抽出した。

なお、第2段階抽出は、標本事業所が行った。

1 The tables in 3-2 show figures of key items according to sample survey for employment income earners for 2021.
For further details of results of the survey, please refer to "Statistical Survey of Actual Status for Salary in the Private Sector for 2021" (National tax agency homepage "Statistics information").

2 Subjects of survey are employment income earners as of December 31, 2021 (regardless whether they have income tax to pay or not), but the following are excluded from the survey.

- ① Day laborers
② Civil servants
③ Employees of public financial corporation or public agency or public corporation or specified incorporated administrative agency or specified local incorporated administrative agency
④ Employees of business enterprise where no employee has amount of withholding income tax to pay.

3 Sampling of employment income earners consists of two stages: the first stage, sampling of business places, and the second stage, sampling of employment income earners.

(1) First stage

Business places were classified by the number of employees and then sample business places were picked out according to the sampling ratio of each class. The first stage sampling was made by the Commissioner's Secretariat Planning Division of the National Tax Agency. Schedules were sent to sample business places picked out from the Management and Co-ordination Department, Planning Division (General Affairs Division in the case of the Okinawa Regional Taxation Office, the same hereinafter) of the Regional Taxation Bureau.

(2) Second stage

Sample employment income earners were picked out by a certain sampling ratio based on salary records of sample business places. Provided, those whose annual wages and salaries exceed 20 million yen were all counted.
The second stage samplings were made by sample business places.

（参考） 事業所の従事員数による層別、抽出率は、次のとおりである。

(Reference data) Sampling ratios of business places by the class of number of employees are as follows.

階 層 Class	区 分 Type	事業所の従事員数等の区分		全体としての 事業所の抽出率 ①	事業所における 給与所得者の 抽出率②	全体としての 給与所得者の 抽出率①×②	母集団 事業所数	標本事業所数 Number of sample business places		標本給与 所得者数
		Range of number of employees		Sampling ratio of business places as a whole ①	Sampling ratio of employment income earners in each business place ②	Sampling ratio of employment income earners as a whole ①×②	Population number of establishments	回 答 事業所数 Number of responded business places	所 Site	Number of sample employment income earners
第1層	Class 1	1～ 9	1～ 9	1/400	1/1	1/400	2,796,050	6,989	3,894	13,769
第2層	Class 2	10～ 29	10～ 29	1/200	1/2	1/400	498,125	2,491	1,868	18,214
第3層	Class 3	30～ 99	30～ 99	1/60	1/6	1/360	185,020	3,084	2,386	24,624
第4層	Class 4	100～ 499	100～ 499	1/15	1/20	1/300	60,165	4,010	3,222	38,944
第5層	Class 5	500～ 999	500～ 999	1/3	1/100	1/300	6,957	2,319	1,899	22,547
第6層	Class 6	1,000～ 4,999	1,000～ 4,999	1/1	1/200	1/200	4,482	4,482	3,501	85,881
第7層	Class 7	5,000人以上	More than 5,000	1/1	1/200	1/200	756	756	556	52,798
第8層	Class 8	本 社	Headquarters	1/1	1/20	1/20	2,950	2,950	2,315	29,429
計	Total						3,554,505	27,081	19,641	286,206

（注） 「本社」とは、従事員500人未満で資本金10億円以上の株式会社の本社をいう。

Note: "Headquarters" means headquarters of joint stock company with employees less than 500, and capital of more than 1 billion yen.

(1) 源泉徴収義務者数、給与所得者数

(単位：人)

Number of withholding agents and employment income earners

(In persons)

区 分 Type			源泉徴収義務者数 Withholding agents	給与所得者数 Number of employment income earners		
				1年を通じて勤務した 給与所得者	1年未満勤続の 給与所得者	
				Employment income earners who worked through a year	Employment income earners with seniority less than a year	
平成28年分	2016		3, 516, 281	48, 691, 042	8, 683, 490	
29	2017		3, 532, 522	49, 450, 739	8, 556, 049	
30	2018		3, 535, 610	50, 263, 745	9, 099, 113	
令和元	2019		3, 540, 582	52, 550, 957	7, 379, 109	
2	2020		3, 521, 067	52, 446, 000	6, 871, 659	
3	2021		3, 552, 523	52, 699, 013	6, 656, 969	
〈 事業所規模別 〉		By scale of business place				
10人未満 Under 10	{	1～4人	1～4	1, 919, 833	3, 681, 112	366, 583
		5～9人	5～9	875, 946	4, 802, 464	769, 393
		計	Subtotal	2, 795, 779	8, 483, 576	1, 135, 976
10人以上 More than 10	{	10人以上	More than 10	498, 340	6, 789, 529	901, 018
		30人以上	30	185, 669	8, 264, 146	904, 889
		100人以上	100	61, 498	11, 028, 826	1, 215, 180
		500人以上	500	7, 168	4, 392, 865	431, 889
		1, 000人以上	1,000	3, 501	7, 353, 271	914, 537
		5, 000人以上	5,000	568	6, 386, 800	1, 153, 480
		計	Subtotal	258, 404	37, 425, 908	4, 619, 975
合計	Total	3, 552, 523	52, 699, 013	6, 656, 969		
〈 企業規模別 〉		By scale of corporation				
Joint stock company (By capital range) (資本金階級別) 株式会社	{	個人	Individual	945, 297	2, 444, 764	547, 294
		2, 000万円未満	Under 20 million	1, 115, 313	10, 691, 828	1, 501, 874
		2, 000万円以上	More than 20 million	169, 332	5, 532, 896	535, 268
		5, 000万円 "	50	164, 577	6, 057, 052	728, 912
		1 億円 "	100	54, 085	6, 199, 639	716, 307
		10 億円 "	1 billion	10, 422	8, 804, 401	751, 365
		計	Subtotal	1, 513, 729	37, 285, 816	4, 233, 726
		その他の法人	Other corporation	1, 093, 497	12, 968, 433	1, 875, 949
合計	Total	3, 552, 523	52, 699, 013	6, 656, 969		
〈 業 種 別 〉		By type of business				
建設業	Construction	601, 918	4, 345, 537	329, 056		
製造業	Manufactureing	361, 523	10, 188, 104	482, 285		
卸売業，小売業	Wholesale and retail trade	515, 364	8, 444, 520	1, 141, 949		
宿泊業，飲食サービス業	Accommodations, Eating and Drinking Services	156, 666	2, 172, 547	788, 571		
金融業，保険業	Finance and Insurance	30, 217	1, 311, 397	83, 094		
不動産業，物品賃貸業	Real Estate and Goods Rental and Leasing	350, 810	1, 356, 237	131, 041		
運輸業，郵便業	Transport and Postal activities	78, 180	3, 349, 824	230, 574		
電気・ガス・熱供給・水道業	Electricity, Gas, Heat Supply and Water	2, 448	173, 973	8, 676		
情報通信業	Information and Communications	79, 341	1, 981, 257	201, 282		
学術研究，専門・技術サービス、 教育，学習支援業	Scientefic Research, Professional and Technical Service and Education, Learning Support	198, 646	2, 266, 795	581, 539		
医療，福祉	Medical, Health Care and Welfare	357, 031	7, 679, 641	1, 187, 068		
複合サービス	Compound Services	26, 470	998, 043	69, 950		
サービス業	Service Industry	638, 975	7, 915, 345	1, 296, 830		
農林水産・鉱業	Agriculture, Forestry, Fisheries and Mining	154, 934	515, 793	125, 054		
合計	Total	3, 552, 523	52, 699, 013	6, 656, 969		

(2) 給与額の累年比較（１年を通じて勤務した給与所得者）

Yearly comparison of amounts of salary (employment income earners who worked through a year)

区 分 Type	性 Sex	平均年齢 Average age	平均 勤続年数 Average seniority	給 料 ・ 手 当 Salaries and allowances		賞 与 Bonus		給 与 Pay	
				総 額 Total amount	平 均 Average	総 額 Total amount	平 均 Average	総 額 Total amount	平 均 Average
				百万円 Million yen	千円 Thousand yen	百万円 Million yen	千円 Thousand yen	百万円 Million yen	千円 Thousand yen
平成23年分 2011	男 Male	44.6	13.0	116,929,533	4,282	20,660,631	757	137,590,165	5,038
	女 Female	44.8	9.5	42,736,708	2,329	6,419,042	350	49,155,750	2,679
	計 Total	44.7	11.6	159,666,241	3,497	27,079,673	593	186,745,914	4,090
24 2012	男 Male	44.9	13.3	116,340,177	4,267	20,520,160	753	136,860,337	5,020
	女 Female	45.0	9.7	42,649,592	2,331	6,340,889	347	48,990,481	2,678
	計 Total	44.9	11.9	158,989,769	3,490	26,861,049	590	185,850,818	4,080
25 2013	男 Male	45.1	13.3	119,252,917	4,331	21,530,131	782	140,783,048	5,113
	女 Female	45.3	9.7	44,586,075	2,357	6,780,718	358	51,366,794	2,715
	計 Total	45.2	11.8	163,838,992	3,527	28,310,850	609	192,149,841	4,136
26 2014	男 Male	45.4	13.4	121,619,844	4,336	22,661,432	808	144,281,276	5,144
	女 Female	45.6	9.9	46,077,568	2,361	7,045,437	361	53,123,005	2,722
	計 Total	45.5	12.0	167,697,412	3,526	29,706,869	625	197,404,281	4,150
27 2015	男 Male	45.4	13.3	123,716,565	4,370	23,658,417	836	147,374,981	5,205
	女 Female	45.8	9.8	46,771,396	2,383	7,388,276	376	54,159,672	2,760
	計 Total	45.6	11.9	170,487,961	3,556	31,046,694	648	201,534,654	4,204
28 2016	男 Male	45.9	13.5	125,383,852	4,381	23,774,050	831	149,157,902	5,211
	女 Female	46.1	9.9	48,495,552	2,416	7,645,743	381	56,141,296	2,797
	計 Total	46.0	12.0	173,879,404	3,571	31,419,794	645	205,299,197	4,216
29 2017	男 Male	45.9	13.5	130,408,140	4,442	25,637,197	873	156,045,337	5,315
	女 Female	46.2	10.1	49,692,177	2,473	7,979,201	397	57,671,379	2,870
	計 Total	46.0	12.1	180,100,317	3,642	33,616,399	680	213,716,716	4,322
30 2018	男 Male	46.3	13.7	134,069,222	4,551	26,484,126	899	160,553,348	5,450
	女 Female	46.5	10.1	52,421,770	2,519	8,552,980	411	60,974,750	2,931
	計 Total	46.4	12.2	186,490,992	3,710	35,037,105	697	221,528,097	4,407
令和元 2019	男 Male	46.7	13.9	136,180,802	4,491	27,457,407	906	163,638,209	5,397
	女 Female	46.7	10.3	56,222,343	2,529	9,465,374	426	65,687,717	2,955
	計 Total	46.7	12.4	192,403,145	3,661	36,922,781	703	229,325,926	4,364
2 2020	男 Male	46.8	13.9	138,255,657	4,494	25,473,061	828	163,728,718	5,322
	女 Female	46.7	10.1	55,015,834	2,538	8,413,635	388	63,429,469	2,926
	計 Total	46.8	12.4	193,271,492	3,685	33,886,697	646	227,158,188	4,331
3 2021	男 Male	46.9	14.2	140,731,271	4,598	26,170,543	855	166,901,814	5,453
	女 Female	46.8	10.4	57,773,327	2,615	8,938,955	405	66,712,282	3,020
	計 Total	46.9	12.6	198,504,598	3,767	35,109,498	666	233,614,096	4,433

(注) 「給与」とは、「給料・手当」＋「賞与」のことである。

Note: “Pay” means “Salary and allowances” plus “Bonus”.

(3) 給与階級別の給与所得者数、給与額（１年を通じて勤務した給与所得者）

Breakdown of number of employment income earners and amount of salary by range of salary (employment income earners who worked through a year)

区 分 Type		平均年齢 Average age	平均勤続年数 Average seniority	給与所得者数 Number of employment income earners	給 料 ・ 手 当 Salaries and allowances		賞 与 Bonus		給 与 Pay	
					総 額 Total amount	平 均 Average	総 額 Total amount	平 均 Average	総 額 Total amount	平 均 Average
男 Male		歳 Old	年 Year	人 Person	百万円 Million yen	千円 Thousand yen	百万円 Million yen	千円 Thousand yen	百万円 Million yen	千円 Thousand yen
	100万円以下 Less than 1 million yen	49.4	8.5	1,083,084	822,169	759	14,511	13	836,681	772
	200万円 " 2	55.1	10.8	2,040,195	3,002,254	1,472	67,677	33	3,069,930	1,505
	300万円 " 3	48.9	10.6	3,210,160	7,791,051	2,427	403,425	126	8,194,477	2,553
	400万円 " 4	43.9	10.3	5,171,724	16,349,370	3,161	1,894,629	366	18,243,999	3,528
	500万円 " 5	43.4	12.1	5,370,212	20,767,073	3,867	3,324,368	619	24,091,441	4,486
	600万円 " 6	44.6	14.9	4,220,884	19,459,934	4,610	3,720,171	881	23,180,105	5,492
	700万円 " 7	46.2	17.7	2,871,861	15,151,308	5,276	3,457,919	1,204	18,609,227	6,480
	800万円 " 8	48.1	19.7	2,066,735	12,511,269	6,054	2,931,967	1,419	15,443,236	7,472
	900万円 " 9	49.0	20.9	1,342,005	9,097,752	6,779	2,276,685	1,696	11,374,437	8,476
	1,000万円 " 10	49.8	20.8	906,506	6,820,311	7,524	1,766,915	1,949	8,587,226	9,473
	1,500万円 " 15	51.3	21.4	1,664,971	15,536,810	9,332	4,133,549	2,483	19,670,359	11,814
	2,000万円 " 20	54.7	18.9	389,094	5,650,575	14,522	1,114,641	2,865	6,765,216	17,387
	2,500万円 " 25	56.8	20.6	122,490	2,443,784	19,951	319,022	2,604	2,762,806	22,555
	2,500万円 超 Over 25 million yen	56.4	20.9	148,027	5,327,612	35,991	745,064	5,033	6,072,675	41,024
	計 Total	46.9	14.2	30,607,948	140,731,271	4,598	26,170,543	855	166,901,814	5,453
女 Female	100万円以下 Less than 1 million yen	50.3	8.2	3,167,850	2,551,288	805	37,967	12	2,589,256	817
	200万円 " 2	51.2	9.8	4,970,635	6,836,554	1,375	209,838	42	7,046,392	1,418
	300万円 " 3	45.4	9.1	4,608,138	10,622,751	2,305	951,674	207	11,574,425	2,512
	400万円 " 4	42.2	9.4	3,973,192	11,796,365	2,969	2,048,490	516	13,844,855	3,485
	500万円 " 5	43.2	11.5	2,511,933	9,188,046	3,658	2,000,694	796	11,188,739	4,454
	600万円 " 6	45.0	14.2	1,306,093	5,791,159	4,434	1,347,142	1,031	7,138,301	5,465
	700万円 " 7	47.3	17.3	653,732	3,367,428	5,151	851,871	1,303	4,219,299	6,454
	800万円 " 8	48.1	18.4	365,668	2,185,517	5,977	535,081	1,463	2,720,598	7,440
	900万円 " 9	49.0	19.0	176,172	1,219,871	6,924	276,673	1,570	1,496,544	8,495
	1,000万円 " 10	49.1	18.6	97,815	759,265	7,762	168,607	1,724	927,871	9,486
	1,500万円 " 15	51.8	18.9	184,591	1,840,661	9,972	365,721	1,981	2,206,382	11,953
	2,000万円 " 20	52.9	16.7	43,239	659,817	15,260	81,230	1,879	741,047	17,138
	2,500万円 " 25	57.5	19.6	13,759	285,073	20,719	17,267	1,255	302,340	21,974
	2,500万円 超 Over 25 million yen	58.6	20.2	18,248	669,532	36,691	46,700	2,559	716,232	39,250
	計 Total	46.8	10.4	22,091,065	57,773,327	2,615	8,938,955	405	66,712,282	3,020
計 Total	100万円以下 Less than 1 million yen	50.1	8.3	4,250,934	3,373,458	794	52,479	12	3,425,937	806
	200万円 " 2	52.3	10.1	7,010,830	9,838,808	1,403	277,515	40	10,116,323	1,443
	300万円 " 3	46.8	9.7	7,818,298	18,413,802	2,355	1,355,099	173	19,768,902	2,529
	400万円 " 4	43.2	9.9	9,144,916	28,145,735	3,078	3,943,118	431	32,088,853	3,509
	500万円 " 5	43.3	11.9	7,882,145	29,955,118	3,800	5,325,062	676	35,280,180	4,476
	600万円 " 6	44.7	14.7	5,526,977	25,251,093	4,569	5,067,313	917	30,318,406	5,486
	700万円 " 7	46.4	17.6	3,525,593	18,518,736	5,253	4,309,790	1,222	22,828,526	6,475
	800万円 " 8	48.1	19.5	2,432,403	14,696,786	6,042	3,467,048	1,425	18,163,834	7,467
	900万円 " 9	49.0	20.6	1,518,177	10,317,623	6,796	2,553,358	1,682	12,870,981	8,478
	1,000万円 " 10	49.8	20.6	1,004,321	7,579,575	7,547	1,935,522	1,927	9,515,097	9,474
	1,500万円 " 15	51.4	21.2	1,849,562	17,377,471	9,395	4,499,270	2,433	21,876,741	11,828
	2,000万円 " 20	54.5	18.7	432,333	6,310,392	14,596	1,195,872	2,766	7,506,263	17,362
	2,500万円 " 25	56.9	20.5	136,249	2,728,857	20,028	336,289	2,468	3,065,146	22,497
	2,500万円 超 Over 25 million yen	56.7	20.8	166,275	5,997,144	36,068	791,764	4,762	6,788,907	40,829
	計 Total	46.9	12.6	52,699,013	198,504,598	3,767	35,109,498	666	233,614,096	4,433

(4) 国税局別の給与所得者数、給与額 (1年を通じて勤務した給与所得者)

Breakdown of number of employment income earners and amount of pay by Regional Taxation Bureaus (employment income earners who worked through a year)

区 分 Type			平均年齢 Average age	平均勤続 年数 Average seniority	給与所得者 数 Number of employment income earners	給 料 ・ 手 当 Salaries and allowances		賞 与 Bonus		給 与 Pay	
						総 額 Total amount	平 均 Average	総 額 Total amount	平 均 Average	総 額 Total amount	平 均 Average
男 Male			歳 Old	年 Year	人 Person	百万円 Million yen	千円 Thousand yen	百万円 Million yen	千円 Thousand yen	百万円 Million yen	千円 Thousand yen
	札幌	Sapporo	48.9	13.5	1,048,892	4,276,931	4,078	674,316	643	4,951,247	4,720
	仙台	Sendai	47.4	14.3	1,616,022	6,334,407	3,920	987,343	611	7,321,749	4,531
	関東信越	Kanto Shinetsu	47.6	14.4	3,000,708	12,691,734	4,230	1,944,423	648	14,636,158	4,878
	東京	Tokyo	46.4	14.0	10,314,301	53,594,884	5,196	11,038,669	1,070	64,633,553	6,266
	金沢	Kanazawa	47.9	15.3	668,835	2,769,385	4,141	455,246	681	3,224,631	4,821
	名古屋	Nagoya	46.3	14.9	3,656,067	16,725,554	4,575	3,386,995	926	20,112,549	5,501
	大阪	Osaka	46.7	14.1	5,312,100	24,263,860	4,568	4,409,673	830	28,673,532	5,398
	広島	Hiroshima	47.2	14.4	1,536,052	6,339,291	4,127	1,095,968	713	7,435,259	4,840
	高松	Takamatsu	47.7	14.8	797,214	3,258,951	4,088	567,245	712	3,826,195	4,799
	福岡	Fukuoka	48.1	13.7	1,341,417	5,374,230	4,006	885,483	660	6,259,714	4,666
	熊本	Kumamoto	47.9	13.6	1,091,786	4,260,385	3,902	624,818	572	4,885,202	4,475
	沖縄	Okinawa	47.4	12.0	224,554	841,660	3,748	100,364	447	942,024	4,195
	全 国	Total	46.9	14.2	30,607,948	140,731,271	4,598	26,170,543	855	166,901,814	5,453
女 Female	札幌	Sapporo	47.6	9.7	871,453	2,065,271	2,370	326,913	375	2,392,184	2,745
	仙台	Sendai	48.1	11.8	1,234,168	3,001,154	2,432	449,768	364	3,450,923	2,796
	関東信越	Kanto Shinetsu	47.7	11.1	2,427,863	5,925,870	2,441	881,612	363	6,807,482	2,804
	東京	Tokyo	45.5	9.8	6,705,173	19,850,043	2,960	3,180,782	474	23,030,825	3,435
	金沢	Kanazawa	47.6	12.2	486,692	1,213,995	2,494	196,627	404	1,410,623	2,898
	名古屋	Nagoya	47.1	10.7	2,435,661	5,943,700	2,440	920,041	378	6,863,741	2,818
	大阪	Osaka	47.0	10.1	3,854,739	10,053,098	2,608	1,513,628	393	11,566,725	3,001
	広島	Hiroshima	46.8	10.6	1,237,623	2,944,731	2,379	456,420	369	3,401,151	2,748
	高松	Takamatsu	47.7	11.4	596,743	1,495,731	2,506	221,164	371	1,716,895	2,877
	福岡	Fukuoka	47.2	10.2	1,145,828	2,637,614	2,302	400,239	349	3,037,853	2,651
	熊本	Kumamoto	48.2	11.2	911,149	2,167,340	2,379	333,855	366	2,501,194	2,745
	沖縄	Okinawa	46.5	9.2	183,973	474,780	2,581	57,906	315	532,686	2,895
	全 国	Total	46.8	10.4	22,091,065	57,773,327	2,615	8,938,955	405	66,712,282	3,020
計 Total	札幌	Sapporo	48.3	11.8	1,920,345	6,342,202	3,303	1,001,230	521	7,343,431	3,824
	仙台	Sendai	47.7	13.2	2,850,190	9,335,561	3,275	1,437,111	504	10,772,672	3,780
	関東信越	Kanto Shinetsu	47.6	12.9	5,428,571	18,617,605	3,430	2,826,035	521	21,443,640	3,950
	東京	Tokyo	46.1	12.3	17,019,474	73,444,927	4,315	14,219,451	835	87,664,378	5,151
	金沢	Kanazawa	47.8	14.0	1,155,527	3,983,380	3,447	651,873	564	4,635,254	4,011
	名古屋	Nagoya	46.6	13.2	6,091,728	22,669,254	3,721	4,307,037	707	26,976,290	4,428
	大阪	Osaka	46.8	12.4	9,166,839	34,316,957	3,744	5,923,300	646	40,240,258	4,390
	広島	Hiroshima	47.0	12.7	2,773,675	9,284,022	3,347	1,552,387	560	10,836,409	3,907
	高松	Takamatsu	47.7	13.4	1,393,957	4,754,682	3,411	788,409	566	5,543,090	3,977
	福岡	Fukuoka	47.7	12.1	2,487,245	8,011,845	3,221	1,285,722	517	9,297,567	3,738
	熊本	Kumamoto	48.0	12.5	2,002,935	6,427,724	3,209	958,672	479	7,386,396	3,688
	沖縄	Okinawa	47.0	10.7	408,527	1,316,440	3,222	158,270	387	1,474,710	3,610
	全 国	Total	46.9	12.6	52,699,013	198,504,598	3,767	35,109,498	666	233,614,096	4,433

(5) 給与所得者数、給与総額及び税額の累年比較（１年を通じて勤務した給与所得者）

Yearly comparison of number of employment income earners, total amount of pay and amount of tax (employment income earners who worked through a year)

Yearly comparison of number of employment income earners, total amount of pay and amount of tax (employment income earners who worked through a year)									
区 分 Type		給与所得者数		納税者割合 Percentage of taxpayers (b)/(a)	給 与 総 額		税 額 Amount of tax (e)	税 額 割 合	
		Number of employment income earners (a)	内 納税者 Taxpayers (b)		Total amount of pay (c)	内 納税者 Taxpayers (d)		Percentage of amount of tax	
								(e)/(c)	(e)/(d)
		千人 Thousand	千人 Thousand	%	億円 100 million yen	億円 100 million yen	億円 100 million yen	%	%
平成23年分	2011	45,657	38,533	84.4	1,867,459	1,729,218	75,529	4.04	4.37
24	2012	45,556	38,375	84.2	1,858,508	1,721,294	72,977	3.93	4.24
25	2013	46,454	38,969	83.9	1,921,498	1,787,114	82,907	4.31	4.64
26	2014	47,563	40,259	84.6	1,974,043	1,845,833	85,124	4.31	4.61
27	2015	47,940	40,514	84.5	2,015,347	1,879,094	88,407	4.39	4.70
28	2016	48,691	41,122	84.5	2,052,992	1,912,450	90,418	4.40	4.73
29	2017	49,451	41,975	84.9	2,137,167	1,993,510	97,384	4.56	4.89
30	2018	50,264	42,778	85.1	2,215,281	2,068,614	105,558	4.76	5.10
令和元	2019	52,551	44,602	84.9	2,293,259	2,136,680	107,737	4.70	5.04
2	2020	52,446	44,516	84.9	2,271,582	2,113,365	107,126	4.72	5.07
3	2021	52,699	45,134	85.6	2,336,141	2,184,122	116,273	4.98	5.32

(6) 給与階級別の給与所得者数、給与総額及び税額（1年を通じて勤務した給与所得者）

Breakdown of number of employment income earners, total amount of pay and amount of tax by range of salary (employment income earners who worked through a year)

区 分 Type		給 与 所 得 者 数 Numbers of employment income earners				給 与 総 額 Total amounts of pay				税 額 Amount of tax	
		内 納税者				内 納税者					
		構成比 Component rate		Taxpayers	構成比 Component rate	構成比 Component rate		Taxpayers	構成比 Component rate		構成比 Component rate
(給与階級)	Salary range	千人 Thousand	%	千人 Thousand	%	億円 100 million yen	%	億円 100 million yen	%	億円 100 million yen	%
100万円以下	Less than 1 million yen	4,251	8.1	586	1.3	34,259	1.5	4,510	0.2	109	0.1
100万円超	Over 1 million yen										
200万円以下	Less than 2 million yen	7,011	13.3	5,368	11.9	101,163	4.3	80,926	3.7	1,309	1.1
200万円超	Over 2 million yen										
300万円以下	Less than 3 million yen	7,818	14.8	7,379	16.3	197,689	8.5	186,849	8.6	3,495	3.0
300万円超	Over 3 million yen										
400万円以下	Less than 4 million yen	9,145	17.4	8,765	19.4	320,889	13.7	307,488	14.1	6,402	5.5
400万円超	Over 4 million yen										
500万円以下	Less than 5 million yen	7,882	15.0	7,316	16.2	352,802	15.1	327,320	15.0	7,731	6.6
500万円超	Over 5 million yen										
600万円以下	Less than 6 million yen	5,527	10.5	5,023	11.1	303,184	13.0	275,645	12.6	8,167	7.0
600万円超	Over 6 million yen										
700万円以下	Less than 7 million yen	3,526	6.7	3,252	7.2	228,285	9.8	210,681	9.6	7,388	6.4
700万円超	Over 7 million yen										
800万円以下	Less than 8 million yen	2,432	4.6	2,354	5.2	181,638	7.8	175,904	8.1	7,703	6.6
800万円超	Over 8 million yen										
900万円以下	Less than 9 million yen	1,518	2.9	1,503	3.3	128,710	5.5	127,473	5.8	6,894	5.9
900万円超	Over 9 million yen										
1,000万円以下	Less than 10 million yen	1,004	1.9	1,002	2.2	95,151	4.1	94,956	4.3	6,183	5.3
1,000万円超	Over 10 million yen										
1,500万円以下	Less than 15 million yen	1,850	3.5	1,850	4.1	218,767	9.4	218,767	10.0	21,452	18.4
1,500万円超	Over 15 million yen										
2,000万円以下	Less than 20 million yen	432	0.8	432	1.0	75,063	3.2	75,063	3.4	12,614	10.8
2,000万円超	Over 20 million yen										
2,500万円以下	Less than 25 million yen	136	0.3	136	0.3	30,651	1.3	30,651	1.4	6,441	5.5
2,500万円超	Over 25 million yen	166	0.3	166	0.4	67,889	2.9	67,889	3.1	20,385	17.5
合 計	Total	52,699	100.0	45,134	100.0	2,336,141	100.0	2,184,122	100.0	116,273	100.0

4 法人税

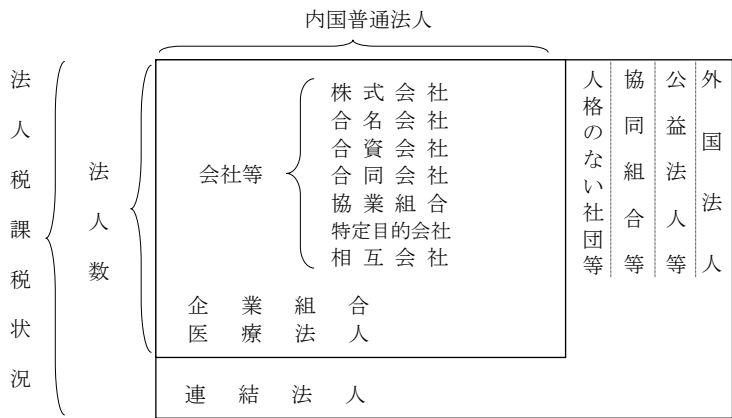
統計表を見る方のために

1 利用上の注意

この章は、令和3年4月1日から令和4年3月31日までの間に終了した事業年度分についての法人税課税状況、法人数から成っており、全数調査により調査、集計した。「4-1 課税状況」は、課税対象となる法人について示しており、「4-2 法人数」はその内、内国普通法人（連結法人を除く。）を業種別、資本金階級別等に示したものである。

なお、「4-1 課税状況」で示している税額に関する項目に復興特別法人税は含まず、地方法人税は参考として掲載している。

以上の関係を図示すれば次のとおりである。



2 用語の説明

(1) 法人の種類及び課税の範囲

- イ 内国法人……国内に本店又は主たる事務所を有する法人をいう。
- 公共法人……法人税法別表第一に該当する法人＝法人税の納税義務を有しない。
(例 地方公共団体、地方道路公社、日本放送協会)
 - 公益法人等……法人税法別表第二に該当する法人＝収益事業から生じた所得についてのみ課税される。(例 公益財団法人、公益社団法人、非営利型法人に該当する一般財団法人又は一般社団法人、社会福祉法人、宗教法人、学校法人)
※特定非営利活動法人など、公益法人等とみなす法人を含む。
 - 協同組合等……法人税法別表第三に該当する法人＝課税の範囲について特例はないが、普通法人に比べ適用される税率が低い。(例 農業協同組合、漁業協同組合、労働金庫、信用金庫、森林組合)
 - 人格のない社団等……法人でない社団又は財団で代表者又は管理人の定めがあるもの＝収益事業から生じた所得についてのみ課税される。
 - 普通法人……上記以外の法人＝課税の範囲について特例はない。
- ロ 外国法人……内国法人以外の法人＝日本国内に源泉のある所得について課税される。
- ハ 連結法人……連結親法人又は当該連結親法人との間に連結完全支配関係がある連結子法人をいう。
- (2) 事業年度……通常、法人の決算期間のことをいう。
- 年1回決算（決算期間12か月）の法人、年2回決算（決算期間6か月）の法人などがある。
- (3) 資本金の額……事業年度末の払込済資本金額又は出資金額である。

3 法人税の税率

(1) 各事業年度の所得及び清算所得に対する税率

区 分	各事業年度の所得に対する税率								区 分	清算所得に対する税率	
	普通法人		協同組合等		公益法人等					普通法人	協同組合等
	基本税率	中小法人の 軽減税率			一般社団法人等		左記以外の公益法人等				
			年800万円 超の金額	年800万円 以下の金額	年800万円 超の金額	年800万円 以下の金額	年800万円 超の金額	年800万円 以下の金額			
平成21年4月1日以後 に終了する事業年度 （平成24年4月1日前 に開始する事業年度に 限る。）	30%	18%	22% (26%)	18%	30%	18%	22%	18%	平成11年4月1日以後 に解散又は平成11 年4月1日から平成 13年3月31日までの 間に合併をした場合	27.1%	20.5%
平成24年4月1日から 平成27年3月31日ま での間に開始する事業年 度	25.5%	15%	19% (22%)	15%	25.5%	15%	19%	15%	平成22年10月1日以後 に解散をした場合	廃止 (通常所得課税)	
平成27年4月1日から 平成28年3月31日ま での間に開始する事業年 度	23.9%				23.9%						
平成28年4月1日から 平成30年3月31日ま での間に開始する事業年 度	23.4%				23.4%						
平成30年4月1日から 平成31年3月31日ま での間に開始する事業年 度	23.2%				23.2%						
平成31年4月1日から 令和4年3月31日ま での間に開始する事業年 度		15% (19%)									

- (注) 1 各事業年度の所得に対する税率のうち、普通法人に対する中小法人の軽減税率は、資本金1億円以下の法人又は資本を有しない法人の所得金額のうち、年800万円以下の金額について適用される。ただし、平成22年4月1日以後開始する事業年度において、資本金5億円以上の大法人等との間に、その大法人等による完全支配関係がある普通法人（内国法人に限る。）については、この軽減税率は適用されない。
また、平成23年4月1日以後開始する事業年度（平成23年6月30日前に終了する事業年度を除く。）においては、完全支配関係がある複数の大法人等に発行済株式等の全部を保有されている普通法人についても、この軽減税率は適用されない。
- 2 中小法人の軽減税率の（ ）書きの税率は、適用除外事業者（その事業年度開始の前3年以内に終了した各事業年度の所得金額の年平均額が15億円を超える法人等をいう。）に該当する法人の所得のうち年800万円以下の部分について適用される。
- 3 協同組合等の（ ）書きの税率は、特定の協同組合等の所得のうち年10億円を超える部分について適用される。
- 4 一般社団法人等とは、公益社団法人及び公益財団法人並びに非営利型法人をいう。

(2) 退職年金等積立金に対する税率

退職年金等積立金の額の1%

(注) 平成11年4月1日から令和5年3月31日までの間に開始する各事業年度の退職年金等積立金については、法人税は課されない。

(3) 特定信託の各計算期間の所得に対する税率

特定信託の各計算期間の所得額の30%

(注) 特定信託の各計算期間の所得に対する税率は、平成19年9月30日前に効力を生じた信託について適用される。

(4) 特定同族会社及び同族特定信託の留保金に対する特別税率

特定同族会社の各事業年度の留保金額が留保控除額を超える場合には、その特定同族会社に対して課する各事業年度の所得に対する法人税の額は、通常の法人税の額に、その超える部分の留保金額を区分してそれぞれの金額に税率を乗じて計算した金額の合計額を加算した金額とする。

イ 留保金額

(イ) 特定同族会社

各事業年度の留保所得金額から次のうち最も多い金額を控除した金額

①所得等の金額の40%相当額

②年2,000万円

③資本金の25%相当額からその事業年度末の利益積立金額を控除した金額

(ロ) 同族特定信託

各計算期間の留保所得金額から次のうちいずれか多い金額を控除した金額

①所得等の金額の40%相当額

②年2,000万円

ロ 留保金額に対する税率

年3,000万円以下の金額の10%

年3,000万円を超え、年1億円以下の金額の15%

年1億円を超える金額の20%

(注) 1 この特別税率の適用について、対象会社(特定同族会社)の判定は1株主グループにより行われる（同族特定信託の判定も同様）。

2 特定同族会社のうち、資本金1億円以下の被支配会社については、この特別税率は適用されない。ただし、平成22年4月1日以後開始する事業年度においては、資本金1億円以下の被支配会社であっても、資本金5億円以上の大法人等との間に、その大法人等による完全支配関係がある被支配会社については、この特別税率が適用される。

また、平成23年4月1日以後開始する事業年度（平成23年6月30日前に終了する事業年度を除く。）においては、完全支配関係がある複数の大法人等に発行済株式等の全部を保有されている被支配会社についても、この特別税率が適用される。

3 同族特定信託の留保金に対する特別税率は、平成19年9月30日前に効力を生じた信託について適用される。

4 清算中の被支配会社については、この特別税率は適用されない。

(5) 各連結事業年度の連結所得に対する税率

区 分	各連結事業年度の連結所得に対する税率			
	連結親法人			
	普通法人		協同組合等	
	基本税率	中小法人の 軽減税率	年800万円 超の金額	年800万円 以下の金額
平成21年4月1日以後 に終了する連結事業年 度（平成24年4月1日 前に開始する連結事業 年度に限る。）	30%	18%	23%	19%
平成24年4月1日から 平成27年3月31日まで の間に開始する連結事 業年度	25.5%	15%	20%	16%
平成27年4月1日から 平成28年3月31日まで の間に開始する連結事 業年度	23.9%			
平成28年4月1日から 平成30年3月31日まで の間に開始する連結事 業年度	23.4%			
平成30年4月1日から 平成31年3月31日まで の間に開始する連結事 業年度	23.2%			
平成31年4月1日から 令和4年3月31日まで の間に開始する連結事 業年度		15% (19%)		

(注) 1 各連結事業年度の連結所得に対する税率のうち、普通法人である連結親法人に対する中小法人の軽減税率は、資本金1億円以下の連結親法人のうち、年800万円以下の金額について適用される。ただし、平成22年4月1日以後開始する連結事業年度において、国外の資本金5億円以上の大法人等との間に、その大法人等による完全支配関係がある連結親法人については、この軽減税率は適用されない。

また、平成23年4月1日以後開始する連結事業年度（平成23年6月30日前に終了する連結事業年度を除く。）においては、完全支配関係がある複数の大法人等に発行済株式等の全部を保有されている連結親法人についても、この軽減税率は適用されない。

2 中小法人の軽減税率の（ ）書きの税率は、適用除外事業者（その事業年度開始の前3年以内に終了した各事業年度の所得金額の年平均額が15億円を超える法人等をいう。）に該当する法人の所得のうち年800万円以下の部分について適用される。

(6) 連結特定同族会社の連結留保金に対する特別税率

連結特定同族会社の各事業年度の留保金額が留保控除額を超える場合には、その連結特定同族会社に対して課する各事業年度の所得に対する法人税の額は、通常の法人税の額に、その超える部分の留保金額を区分してそれぞれの金額に税率を乗じて計算した金額の合計額を加算した金額とする。

イ 連結留保金額

各連結事業年度の連結留保所得金額から次のうち最も多い金額を控除した金額

①連結所得等の金額の40%相当額

②年2,000万円

③連結親法人の資本金の25%相当額からその連結事業年度末の連結利益積立金額を控除した金額

ロ 連結留保金額に対する税率

年3,000万円以下の金額の10%

年3,000万円を超え、年1億円以下の金額の15%

年1億円を超える金額の20%

(注) 1 この特別税率の適用について、対象会社(連結特定同族会社)の判定は、1株主グループにより行われる(同族特定信託の判定も同様)。

2 連結特定同族会社に該当する連結親法人の資本金が1億円以下である場合、この特別税率は適用されない。

ただし、平成22年4月1日以後開始する連結事業年度においては、資本金1億円以下である連結親法人であっても、国外の資本金5億円以上の大法人等との間に、その大法人等による完全支配関係がある連結親法人については、この特別税率が適用される。

また、平成23年4月1日以後開始する連結事業年度（平成23年6月30日前に終了する連結事業年度を除く。）においては、完全支配関係がある複数の大法人等に発行済株式等の全部を保有されている連結親法人についても、この特別税率が適用される。

4 Corporation Tax

For the people who use the statistical tables

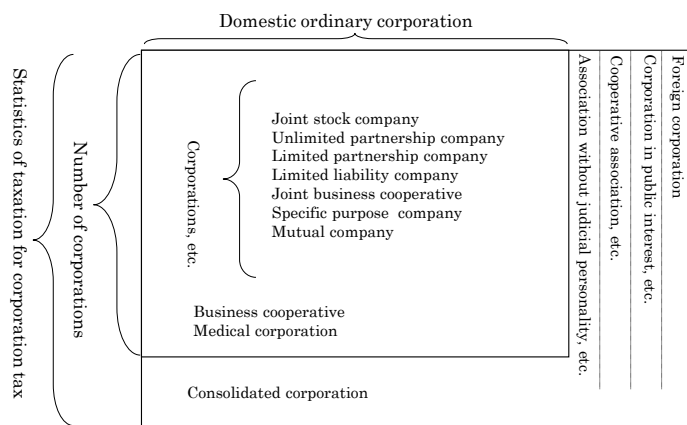
1 Notes on use

This section comprises statistics of taxation for corporation tax for FY2021 and the number of corporations and the results of the corporation sample survey (excerpt). The statistics of taxation and number of corporations were surveyed and computed by the method of complete enumeration.

“4-1 Statistics of taxation” covers all kinds of companies, but “4-2 Number of corporations” counts domestic ordinary corporations only (consolidated corporations are excluded) by business type and by capital range.

In addition, items related to the tax amount described in “4-1 Taxation situation” do not include local corporation tax and special corporate tax for reconstruction.

These are illustrated as follows.



2 Terminology

(1) Types of corporations and range of taxation

(a) Domestic corporation: It refers to a corporation which has a main office or a business place in Japan.

Non-taxable corporation:	Corporations described in the Corporation Tax Law, Schedule 1. They have no liabilities to pay corporation tax (e.g., Local government, Local public road corporations, Japanese Broadcasting Association (NHK)).
Corporation in public interest, etc.:	Corporations, etc. described in the Corporation Tax Law, Schedule 2 (e.g., Public Interest Incorporated Foundation, Public Interest Incorporated Association, General incorporated foundations and general incorporated associations corresponding to nonprofit corporations, Social Welfare Service Corporation, religious corporations, incorporated schools), tax is imposed only on the corporation's income from profit-making business. ※ Includes non-profit organizations and other corporations in the public interest.
Cooperative association, etc.:	Corporations described in the Corporation Tax Law, Schedule 3. There are no special provisions about the range of taxation, but applicable tax rates are lower than ordinary corporations (e.g., agricultural cooperatives, fishery cooperatives, worker's credit unions, credit associations, forestry cooperatives).
Association without judicial personality, etc.:	Associations or foundations not incorporated which have articles for representatives or administrators, tax is imposed only on income from profit-making business.
Ordinary corporations:	Corporations other than those describes above. There are no special provisions about the range of taxation.

(b) Foreign corporation: Corporations other than domestic corporations.

Income from the source in Japan is taxable.

(c) Consolidated corporation: A subsidiary corporation with a consolidated tax group complete controlling relationship between a parent corporation or concerned consolidated parent corporation

(2) Fiscal Year

Normally refers to the account settlement period for corporate entities. Some corporations have one settlement per year (settlement period of 12 months), while others have two settlements per year (settlement period of 6 months) or adopt other practices.

(3) Capital

It means paid-up capital at the end of the accounting period.

3 Tax rates of corporation tax

(1) Tax rates on income for each accounting period and liquidation income

Type	Tax rates on income for each accounting period								Type	Tax rates on liquidation income	
	Ordinary corporation		Cooperative association, etc.		Corporation in public interest, etc.					Ordinary corporation	Cooperative association, etc.
	Basic tax rate	Reduced tax rate for small and medium-sized enterprise			General incorporated associations, etc.		Other public interest associations, etc.				
			The amount of income over 8 million yen	The amount of income less than 8 million yen	The amount of income over 8 million yen	The amount of income less than 8 million yen	The amount of income over 8 million yen	The amount of income less than 8 million yen			
Accounting period ending on and from April 1, 2009 to March 31, 2012 (Business year starting before April 1, 2012)	30%	18%	22% (26%)	18%	30%	18%	22%	18%	Dissolved after April 1, 1999 or merger between April 1, 1999, and March 31, 2001	27.1%	20.5%
Accounting period starting on and from April 1, 2012 to March 31, 2015	25.5%	15%	19% (22%)	15%	25.5%	15%	19%	15%	If dissolved after October 1, 2010	Abolished (Standard Income Taxation)	
Accounting period starting on and from April 1, 2015 to March 31, 2016	23.9%				23.9%						
Accounting period starting on and from April 1, 2016 to March 31, 2018	23.4%				23.4%						
Accounting period starting on and from April 1, 2018 to March 31, 2019	23.2%	23.2%									
Accounting period starting on and from April 1, 2019 to March 31, 2022					15% (19%)						

Note: 1 Among tax rates on income for each accounting period, reduced tax rate for small and medium-sized enterprise is applied to the amount of annual income less than 8 million yen for corporations with capital less than 100 million yen. Provided that during any fiscal year starting after April 1, 2010, this reduced tax rate does not apply to for-profit corporations over which a major corporation with the capitalization of 500 million yen or more has plenary control in their corporate relationship.
During any fiscal year starting after April 1, 2011 (excluding a fiscal year ending before June 30, 2011), this reduced tax rate does not also apply to for-profit corporations of which all of issued stocks are held by several major corporations or other entities those have plenary control in their corporate relationship.

2 The tax rate written in the parentheses of "Reduced tax rate for small and medium-sized enterprise" is applied to 8 million yen or less of income of corporations whose annual average of taxable income for accounting periods having ended within three years before the first day of the relevant accounting period exceeds 1.5 billion yen.

3 The tax rate written in the parentheses of "Cooperative association, etc." is applied to the part of income of specified cooperatives which is in excess of 1 billion yen.

4 General incorporated association, etc. means incorporated public interest association or foundation as well as non-profit association.

(2) Tax rates on retirement pension fund, etc.

1% of the amount of retirement pension fund.

Note: Income tax is not imposed on retirement pension funds which go into operation in each accounting period year between April 1, 1999, and March 31, 2023.

(3) Tax rates on earning of each accounting period of specific trusts.

30 % of earnings of each accounting period of specific trusts.

Note: As for tax rates on earning of each accounting period of specific trusts, this tax rate shall be applied to accounting periods commencing prior to September 30, 2007.

(4) Special tax rate applied to special family business or family special trust retained earnings

In the case where an amount of consolidated retained earnings exceeds an amount of a retained earnings deduction in each business year of special family businesses, the corporation tax imposed on the income of each business year of the special family businesses shall be the amount obtained by adding a total amount of the amounts calculated by multiplying an amount for each class into which the exceeding amount of consolidated retained earnings is divided by a tax rate for each class, to an amount of the corporation tax which is originally imposed on the income.

(a). Retained earnings value

(i) Special family business

Value when deducting the category among the following with the largest value from the retained income value of each business year

① Amount equivalent to 40% of value of income, etc.

② 20 million yen/year

③ Value when deducting profit reserves at the end of that business year from an amount equivalent to 25% of capitalization.

(ii) Family special trust

Value when deducting the category among the following two categories with the largest value from the retained income value of each computing period

① Amount equivalent to 40% of value of income, etc.

② 20 million yen/year

(b). Tax rates applied on retained earnings

Less than 30 million yen / year (10% of value)

Exceeding 30 million yen / year and Less than 100 million yen / year (15% of value)

Exceeding 100 million yen / year (20% of value)

Note : 1 With regard to the application of this special tax rate, judgments for target companies (special family businesses) shall be made by a single shareholder group (the same shall apply for judgments for family special trusts).

2 The special tax rate shall not apply to specific controlled companies capitalized at no more than 100 million yen. Provided that during any fiscal year starting after April 1, 2010, this special tax rate applies to corporations with the stated capital of 100 million yen or less, over which a large corporation with the stated capital of 500 million yen or more has plenary control in their corporate relationship.

During any fiscal year starting after April 1, 2011 (excluding a fiscal year ending before June 30, 2011), this special tax rate also applies to corporations of which all of issued stocks are held by several major corporations or other entities those have plenary control in their corporate relationship.

3 As for family specific trusts, this tax rate shall be applied to accounting periods commencing prior to September 30, 2007.

4 This special tax rate does not apply to controlled corporations under liquidation.

(5) Tax rates on consolidated income for each consolidated accounting period

Type	Tax rates on consolidated income for each consolidated accounting period			
	Parent corporation			
	Ordinary corporation		Cooperative association, etc.	
	Basic tax rate	Reduced tax rate for small and medium-sized enterprise	The amount of income over 8 million yen	The amount of income less than 8 million yen
Consolidated accounting period ending on and from April 1, 2009 to March 31, 2012 (Consolidated business year starting before April 1, 2012)	30%	18%	23%	19%
Consolidated accounting period starting on and from April 1, 2012 to March 31, 2015	25.5%	15%	20%	16%
Consolidated accounting period starting on and from April 1, 2015 to March 31, 2016	23.9%			
Consolidated accounting period starting on and from April 1, 2016 to March 31, 2018	23.4%			
Consolidated accounting period starting on and from April 1, 2018 to March 31, 2019	23.2%	15% (19%)		
Consolidated accounting period starting on and from April 1, 2019 to March 31, 2022				

- Note : 1 Among tax rates on consolidated income for each consolidated accounting period, the reduced tax rate for small and medium-sized enterprises is applied to the amount of annual income under 8 million yen for parent corporations with capital less than 100 million yen. Provided that during any consolidated fiscal year starting after April 1, 2010, this reduced tax rate does not apply to consolidated parent corporations over which a large corporation with the stated capital of 500 million yen or more has plenary control in their corporate relationship. During any consolidated fiscal year starting after April 1, 2011 (excluding a consolidated fiscal year ending before June 30, 2011), this reduced tax rate does not also apply to consolidated parent corporations of which all of issued stocks are held by several major corporations or other entities those have plenary control in their corporate relationship.
- 2 The tax rate written in the parentheses of "Reduced tax rate for small and medium-sized enterprise" is applied to 8 million yen or less of income of corporations whose annual average of taxable income for accounting periods having ended within three years before the first day of the relevant accounting period exceeds 1.5 billion yen.

(6) Special tax rate applied to group special family business consolidated retained earnings

In the case where an amount of consolidated retained earnings exceeds an amount of retained earnings deduction in each business year of group special family business, the corporation tax imposed on the income of each business year of the group family business shall be the amount obtained by adding a total amount of the amounts calculated by multiplying an amount for each class into which the exceeding amount of consolidated retained earnings is divided by a tax rate for each class, to an amount of the corporation tax which is originally imposed on the income.

(a) Consolidated retained

Value when deducting the category among the following with the largest value from the consolidated retained income value of each consolidated business year

① Amount equivalent to 40% of value of consolidated income, etc.

② 20 million yen/year

③ Value when deducting consolidated profit reserves at the end of that consolidated business year from an amount equivalent to 25% of the capitalization of the consolidated parent company

(b) Tax rates applied on consolidated retained earnings

Not exceeding 30 million yen / year (10% of value)

Exceeding 30 million yen / year and Less than 100 million yen / year (15% of value)

Exceeding 100 million yen / year (20% of value)

Note : 1 With regard to the application of this special tax rate, judgments for target companies (group special family businesses) shall be made by a single shareholder group.

2 The special tax rate shall not apply to consolidated companies capitalized at no more than 100 million yen.

Provided that during any consolidated fiscal year starting after April 1, 2010, this special tax rate applies to consolidated parent corporations with the capitalization of 100 million yen or less, over which a major foreign corporation with the capitalization of 500 million yen or more has plenary control in their corporate relationship.

During any consolidated fiscal year starting after April 1, 2011 (excluding a consolidated fiscal year ending before June 30, 2011), this special tax rate also applies to consolidated parent corporations of which all of issued stocks are held by several major corporations or other entities those have plenary control in their corporate relationship.

4-1 課 税 状 況

Statistics of Taxation

(1) 現事業年度分の課税状況

Statistics of taxation for current accounting period

区 分 Type		法 定 事 業 年 度 分 For statutory accounting period		清 算 確 定 分 For determined liquidation		税 額 合 計 Total of amount of tax	(参 考) 地 方 法 人 税 額 合 計 Re. Total of amount of local corporation tax
		所得金額 Amount of income	税 額 Amount of tax	所得金額 Amount of income	税 額 Amount of tax		
		百万円 Million yen	百万円 Million yen	百万円 Million yen	百万円 Million yen	百万円 Million yen	百万円 Million yen
平成28年度	FY 2016	62,924,843	11,106,023	52,035	12,985	11,119,008	579,548
29	2017	70,234,032	12,345,941	16,278	3,757	12,349,698	649,844
30	2018	72,775,670	12,657,938	15,905	3,013	12,660,952	673,577
令和元	2019	64,505,007	11,437,843	9,565	1,857	11,439,700	602,942
2	2020	69,655,880	12,019,932	116,100	20,869	12,040,801	1,405,541
3	2021	78,934,908	13,794,103	45,363	10,278	13,804,381	1,744,257
内国法人	Domestic corporation						
普通法人	Ordinary corporation	58,081,471	11,470,394	44,400	10,100	11,480,493	1,306,050
人格のない社団等	Association without judicial personality, etc.	23,878	3,915	-	-	3,915	402
協同組合等	Cooperative association, etc.	1,450,520	186,330	963	178	186,509	27,582
公益法人等	Corporation in public interest, etc.	293,050	58,888	-	-	58,888	6,118
外国法人	Foreign corporation	401,055	82,638	-	-	82,638	9,435
小 計	Subtotal	60,249,975	11,802,166	45,363	10,278	11,812,444	1,349,587
連結法人	Consolidated corporation	18,684,933	1,991,938	-	-	1,991,938	394,669
合 計	Grand Total	78,934,908	13,794,103	45,363	10,278	13,804,381	1,744,257

調査対象等： 令和3年4月1日から令和4年3月31日までの間に終了した事業年度分について、令和4年7月31日までに申告のあった事績及び令和3年7月1日から令和4年6月30日までの間に処理した事績を「法人税事務整理表（申告書及び決議書）」に基づき、8月末現在でとりまとめている。（令和3年3月31日までに終了した事業年度分のうち、災害等（新型コロナウイルス感染症の影響を含む。）による申告期限の延長（国税通則法第11条）に基づく申請を行い、令和3年度の集計対象期間中に提出された期限内申告を含む。）

用語の説明： 1 「清算確定分」のうち平成22年9月30日以前に解散した法人の所得金額については、その法人が解散した場合における残余財産の価額が解散時における資本金額等を超える金額のことをいう。
（平成22年10月1日以後に解散した法人については通常所得課税。）
2 税額とは、所得、留保及び土地譲渡利益に対する税額から、所得税額、外国税額などの控除額を差し引いた税額をいう。
3 連結申告を行った法人に係る事績については連結法人として分類した。
4 地方法人税額合計には、法定事業年度分と清算確定分を合算したものを記載している。

Subject of survey, etc.: This table shows the actual status of taxation for the accounting period which ended between April 1, 2021, and March 31, 2022, according to returns filed until July 31, 2022, and cases processed between July 1, 2021, and June 30, 2022, based on "Administrative documents for corporation tax (returns and resolutions, etc.)". The numbers on the table also include the actual status of taxation for the accounting period which ended before March 31, 2021, according to returns approved to extend their due dates because of disasters (including impact of Covid-19) and filed by the extended due dates between August 1, 2021, and July 31, 2022.
Note: This table is made based on the data as of August 31, 2022.

Terminology: 1 With regard to a corporation that was dissolved on or before September 30, 2010, "Amount of income" in the column "For determined liquidation" means the amount that the value of the residual assets after the dissolution such corporation exceeds the amount of capital, etc. at the time of dissolution. (Standard income taxation in the case of a corporation dissolved on or after October 1, 2010)
2 "Amount of tax" means amount of tax on income, retained earnings and capital gains from land transfer minus deductions such as amounts of income tax, foreign tax, etc.
3 The results for corporations that adopted the consolidated declaration system are listed under "Consolidated corporations".
4 Total of amount of local corporation tax indicates a total of the tax amounts for statutory accounting period and for determined liquidation.

(2) 既往事業年度分の課税状況

Statistics of taxation for preceding accounting periods

区 分 Type		事 業 年 度 数 Number of accounting periods		所 得 金 額 Amount of income		税 額 Amount of tax	
			うち内国普通法人 Domestic ordinary corporation		うち内国普通法人 Domestic ordinary corporation		うち内国普通法人 Domestic ordinary corporation
				百万円 Million yen	百万円 Million yen	百万円 Million yen	百万円 Million yen
法 事 業 年 度 分 For statutory accounting period	申告額 Amount of Self-assessed	60,350	56,760	539,216	518,902	125,260	121,923
	処理による増減税額のあるもの Case of tax amount increase by disposition	364	355	116,091	115,943	27,789	27,757
	処理による減減税額のあるもの Case of tax amount reduction by disposition	14,398	13,337	△ 180,053	△ 171,713	△ 104,084	△ 101,328
清 算 確 定 分 For determined liquidation	申告額 Amount of Self-assessed	3	3	11	11	1	1
	処理による増減税額のあるもの Case of tax amount increase by disposition	-	-	-	-	-	-
	処理による減減税額のあるもの Case of tax amount reduction by disposition	10	10	△ 5	△ 5	△ 2	△ 2
加 算 税 Additional tax						19,381	19,155
税 額 合 計 Total amount of tax						68,345	67,506

調査対象等： 令和3年3月31日以前に終了した事業年度分について、令和3年8月1日から令和4年7月31日までに申告のあった事績及び令和3年7月1日から令和4年6月30日までの間に処理した事績を、「法人税事務整理表（申告書及び決議書）」に基づいて作成した（提出期限の延長等による期限内申告分については、現事業年度分の課税状況に含めている。）。

Subject of survey, etc.: This table shows the actual status of taxation for the accounting period which ended before March 31, 2021, filed until July 31, 2022, and cases processed between July 1, 2021, and June 30, 2022, based on "Administrative documents for corporation tax (returns and resolutions, etc.)". Except for returns of which accounting period are before March 31 of each year and due dates of which are between August 1 of each year and July 31 of the next year.

(3) 法人数等の状況

Statistics of the number of corporations, etc.

区 分 Type			申告法人数 Number of corporations that filed returns	事業年度数 合計 Total number of accounting periods	所 得 金 額 Amount of income			
					利 益 Profit		欠 損 Loss	
					事業年度数 Number of accounting periods	金 額 Amount of profit	事業年度数 Number of accounting periods	金 額 Amount of loss
内 国 法 人 Domestic corporation	普 通 法 人 Ordinary corporation	会 社 等 Company, etc.	2, 816, 969	2, 844, 227	994, 720	56, 845, 133	1, 849, 507	13, 776, 190
		うち 特定目的会社 Specific purpose company	1, 239	1, 550	726	3, 616	824	89, 249
		企 業 組 合 Business cooperative	1, 291	1, 303	436	2, 940	867	2, 051
		医 療 法 人 Medical corporation	55, 648	56, 013	28, 430	1, 233, 398	27, 583	276, 170
		小 計 Subtotal	2, 873, 908	2, 901, 543	1, 023, 586	58, 081, 471	1, 877, 957	14, 054, 410
	協 同 組 合 等 Cooperative association, etc.	人 格 の な い 社 団 等 Association without judicial personality, etc.	23, 644	23, 816	15, 907	23, 878	7, 909	11, 569
		農業協同組合及び 同連合会 Agricultural cooperative association and Federation of agricultural cooperative associations	2, 788	2, 810	1, 779	534, 185	1, 031	8, 791
		消費生活協同組合及び 同連合会 Consumers' cooperative society and Federation of consumer's cooperative societies	587	594	276	168, 979	318	3, 121
		中小企業等協同組合 (企業組合を除く) Small and medium-sized enterprises' cooperative (except for joint enterprise cooperative)	12, 772	12, 837	7, 684	87, 620	5, 153	16, 564
		漁業生産組合、漁業協同 組 合 及 び 同 連 合 会 Fishermen's production cooperative, Fishermen's cooperative association and Federations of fishermen's cooperative associations	1, 789	1, 795	857	14, 464	938	6, 308
		森林組合及び同連合会 Forestry cooperative and Federations of forestry cooperatives	2, 637	2, 650	1, 294	14, 039	1, 356	1, 027
		そ の 他 Others	21, 606	21, 740	12, 565	631, 234	9, 175	39, 959
		小 計 Subtotal	42, 179	42, 426	24, 455	1, 450, 520	17, 971	75, 769
	公 益 法 人 等 Corporation in public interest, etc.		57, 715	58, 038	24, 516	293, 050	33, 522	223, 509
	外 国 法 人 Foreign corporation		5, 296	5, 389	3, 302	401, 055	2, 087	133, 539
	小 計 Subtotal		3, 002, 742	3, 031, 212	1, 091, 766	60, 249, 975	1, 939, 446	14, 498, 796
	連 結 法 人 Consolidated corporations		1, 917	1, 946	1, 194	18, 684, 933	752	2, 438, 549
	合 計 Grand Total		3, 004, 659	3, 033, 158	1, 092, 960	78, 934, 908	1, 940, 198	16, 937, 345

調査対象等：「(1) 現事業年度分の課税状況」のうち、法定事業年度分について示した。

- (注) 1 「申告法人数」には、確定申告のあった事業年度数を法人単位に集約した件数を示している。なお、連結申告を行った法人は1グループを1社として集計している。
- 2 「事業年度数合計」には、清算確定分を除いた法定事業年度分に係る確定申告の件数を示している。なお、清算確定分も含めた事業年度数合計は3,065千件である。

Subject of survey, etc.: This table shows the statutory accounting periods in “(1) Statistics of taxation for current accounting period”.

Note: 1 “Number of corporations that filed returns” shows number of accounting periods which is gathered to each corporation. Also, one consolidated corporation group is totalized as one corporation.

- 2 “Total number of accounting periods” shows number of final returns for statutory accounting periods (Except for the number of accounting periods for determined liquidation). And number of total returns including returns for determined liquidation is 3,065 thousand.

(4) 加算税の状況

Statistics of additional tax

区 分 Type		過 少 申 告 加 算 税 Additional tax for understatement		無 申 告 加 算 税 Additional tax for failure to file		重 加 算 税 Additional tax for fraud case		計 Total	
		件 数 Number of case	金 額 Amount of additional tax	件 数 Number of case	金 額 Amount of additional tax	件 数 Number of case	金 額 Amount of additional tax	件 数 Number of case	金 額 Amount of additional tax
		Case	百万円 Million yen	Case	百万円 Million yen	Case	百万円 Million yen	Case	百万円 Million yen
平成28年度 FY2016		45, 631	9, 915	11, 642	1, 067	29, 559	14, 678	86, 832	25, 659
29 2017		47, 949	11, 225	8, 323	687	31, 729	16, 181	88, 001	28, 093
30 2018		50, 923	11, 260	8, 249	1, 118	33, 625	16, 983	92, 797	29, 360
令和元 2019		41, 116	9, 919	7, 112	680	28, 484	14, 943	76, 712	25, 543
2 2020		16, 131	7, 552	6, 660	552	13, 397	8, 635	36, 188	16, 739
3 2021		26, 169	6, 787	7, 886	866	19, 288	14, 004	53, 343	21, 656
本 年 分 For the current year		6, 821	904	2, 062	116	2, 120	1, 256	11, 003	2, 275
うち内国普通法人 Domestic ordinary corporation		6, 807	901	1, 907	113	2, 117	1, 252	10, 831	2, 266
既 往 年 分 For the past year		19, 348	5, 883	5, 824	750	17, 168	12, 748	42, 340	19, 381
うち内国普通法人 Domestic ordinary corporation		18, 857	5, 792	4, 745	653	17, 082	12, 710	40, 684	19, 155
合 計 Grand Total		26, 169	6, 787	7, 886	866	19, 288	14, 004	53, 343	21, 656

調査対象等：令和3年7月1日から令和4年6月30日までの間に処理した事績を示した。

Subject of survey, etc.: This table shows the status of taxation for additional tax which were processed between July 1, 2021, and June 30, 2022.

(5) 都道府県別の課税状況
Statistics of taxation by prefecture

区 分 Type 国税局・都道府県 Regional Taxation Bureau / Prefecture			法 定 事 業 年 度 分 For statutory accounting period			
			所 得 金 額 Amount of income		税 額 ① Amount of tax	
			事業年度数 Number of accounting periods	金 額 Amount	事業年度数 Number of accounting periods	金 額 Amount
				百万円 Million yen		百万円 Million yen
札 幌 Sapporo	北 海 道 Hokkaido		44,232	1,195,489	43,724	243,068
仙 台 Sendai	青 森 Aomori		8,245	166,194	8,170	x
	岩 手 Iwate		7,390	182,024	7,297	x
	宮 城 Miyagi		15,834	473,487	15,678	91,771
	秋 田 Akita		6,262	130,622	6,174	25,282
	山 形 Yamagata		7,356	166,385	7,258	32,058
	福 島 Fukushima		13,458	342,306	13,296	67,950
	計 Total		58,545	1,461,017	57,873	285,089
関東信越 Kanto Shinetsu	茨 城 Ibaraki		18,309	451,315	18,123	90,819
	栃 木 Tochigi		13,235	348,791	13,062	71,423
	群 馬 Gunma		14,088	477,924	13,920	99,227
	埼 玉 Saitama		51,419	1,345,105	50,923	272,285
	新 潟 Niigata		15,621	533,070	15,367	103,809
	長 野 Nagano		14,940	624,236	14,766	122,185
	計 Total		127,612	3,780,441	126,161	759,748
東 京 Tokyo	千 葉 Chiba		42,314	1,064,890	41,913	x
	東 京 Tokyo		234,505	29,057,478	229,873	5,619,243
	神 奈 川 Kanagawa		67,534	2,217,246	66,883	439,807
	山 梨 Yamanashi		5,984	298,128	5,921	x
	計 Total		350,337	32,637,742	344,590	6,330,920
金 沢 Kanazawa	富 山 Toyama		8,215	335,343	8,075	66,277
	石 川 Ishikawa		9,320	296,585	9,200	58,701
	福 井 Fukui		6,954	235,233	6,821	48,331
	計 Total		24,489	867,161	24,096	173,309
名 古 屋 Nagoya	岐 阜 Gifu		15,884	589,545	15,670	116,959
	静 岡 Shizuoka		26,513	892,613	26,141	172,044
	愛 知 Aichi		60,651	3,136,457	59,625	600,663
	三 重 Mie		12,124	331,044	11,950	64,863
	計 Total		115,172	4,949,659	113,386	954,530
大 阪 Osaka	滋 賀 Shiga		9,217	305,177	9,097	57,169
	京 都 Kyoto		21,170	1,556,131	20,873	318,535
	大 阪 Osaka		96,154	6,026,640	94,565	1,198,012
	兵 庫 Hyogo		39,456	1,425,857	38,830	280,361
	奈 良 Nara		7,561	191,643	7,430	34,894
	和 歌 山 Wakayama		6,376	182,983	6,293	36,051
	計 Total		179,934	9,688,431	177,088	1,925,022
広 島 Hiroshima	鳥 取 Tottori		3,924	78,522	3,865	15,758
	島 根 Shimane		4,823	97,701	4,767	18,466
	岡 山 Okayama		14,456	506,627	14,248	99,296
	広 島 Hiroshima		22,028	855,115	21,724	174,384
	山 口 Yamaguchi		9,215	376,570	9,087	75,373
	計 Total		54,446	1,914,534	53,691	383,277
高 松 Takamatsu	徳 島 Tokushima		5,218	226,948	5,134	x
	香 川 Kagawa		7,650	240,210	7,536	47,197
	愛 媛 Ehime		9,880	391,656	9,754	76,978
	高 知 Kochi		5,144	126,995	5,070	x
	計 Total		27,892	985,809	27,494	188,780
福 岡 Fukuoka	福 岡 Fukuoka		42,495	1,266,896	42,016	259,400
	佐 賀 Saga		5,415	159,444	5,360	31,225
	長 崎 Nagasaki		8,901	154,812	8,804	30,602
	計 Total		56,811	1,581,153	56,180	321,228
熊 本 Kumamoto	熊 本 Kumamoto		13,109	290,797	12,983	57,141
	大 分 Oita		8,802	200,041	8,715	x
	宮 崎 Miyazaki		8,058	183,414	7,979	36,135
	鹿 児 島 Kagoshima		11,673	255,336	11,541	x
	計 Total		41,642	929,588	41,218	184,431
沖 縄 Okinawa	沖 縄 Okinawa		10,654	258,951	10,546	52,764
計 Total			1,091,766	60,249,975	1,076,047	11,802,166
連 結 法 人 Consolidated corporations			1,194	18,684,933	1,035	1,991,938
全 国 計 Grand total			1,092,960	78,934,908	1,077,082	13,794,103

(注) この表は、「(1) 現事業年度分の課税状況」を都道府県別に示したものである。
Note: This table shows “(1) Statistics of taxation for current accounting period” by prefecture.

清算確定分 For determind liquidation			税 額 合 計 Total amount of tax ①＋②	税 額 総 計 (加算税を含む) Grand total amount of tax (Including additional tax)	区 分 Type 国税局・都道府県 Regional Taxation Bureau /Prefecture		
所 得 金 額 Amount of income		税 額 ② Amount of tax					
事業年度数 Number of accounting periods	金 額 Amount						
20	33	6	243, 073	243, 122	北海道	Hokkaido	札 幌 Sapporo
3	x	x	32, 461	32, 465	青 森	Aomori	仙 台 Sendai
1	x	x	35, 568	35, 581	岩 手	Iwate	
9	8	1	91, 772	91, 794	宮 城	Miyagi	
5	37	9	25, 291	25, 297	秋 田	Akita	
4	23	4	32, 063	32, 074	山 形	Yamagata	
16	31	7	67, 957	67, 981	福 島	Fukushima	
38	105	23	285, 112	285, 191	計	Total	
8	16	4	90, 822	90, 861	茨 城	Ibaraki	関東信越 Kanto Shinetsu
10	83	16	71, 439	71, 480	栃 木	Tochigi	
8	53	11	99, 238	99, 267	群 馬	Gunma	
28	524	120	272, 405	272, 481	埼 玉	Saitama	
16	36	7	103, 816	103, 852	新 潟	Niigata	
9	496	114	122, 299	122, 326	長 野	Nagano	
79	1, 209	272	760, 020	760, 266	計	Total	
24	x	x	212, 793	212, 867	千 葉	Chiba	東 京 Tokyo
394	7, 824	1, 701	5, 620, 944	5, 621, 340	東 京	Tokyo	
39	664	148	439, 955	440, 034	神奈川	Kanagawa	
1	x	x	59, 124	59, 139	山 梨	Yamanashi	
458	8, 698	1, 897	6, 332, 816	6, 333, 380	計	Total	
4	4	1	66, 277	66, 291	富 山	Toyama	金 沢 Kanazawa
5	6	1	58, 702	58, 718	石 川	Ishikawa	
4	3	0	48, 332	48, 348	福 井	Fukui	
13	13	2	173, 311	173, 357	計	Total	
9	35	7	116, 967	117, 034	岐 阜	Gifu	名 古 屋 Nagoya
18	91	17	172, 061	172, 195	静 岡	Shizuoka	
47	28, 940	6, 665	607, 328	607, 525	愛 知	Aichi	
8	16	3	64, 866	64, 914	三 重	Mie	
82	29, 082	6, 692	961, 222	961, 668	計	Total	
4	10	2	57, 171	57, 198	滋 賀	Shiga	大 阪 Osaka
19	784	162	318, 697	318, 728	京 都	Kyoto	
48	1, 794	400	1, 198, 411	1, 198, 589	大 阪	Osaka	
14	1, 099	254	280, 615	280, 678	兵 庫	Hyogo	
4	3	0	34, 895	34, 903	奈 良	Nara	
6	10	2	36, 053	36, 063	和歌山	Wakayama	
95	3, 700	820	1, 925, 842	1, 926, 159	計	Total	
3	3	1	15, 759	15, 768	鳥 取	Tottori	広 島 Hiroshima
5	18	4	18, 470	18, 478	島 根	Shimane	
11	99	21	99, 317	99, 351	岡 山	Okayama	
12	49	11	174, 395	174, 510	広 島	Hiroshima	
7	18	3	75, 376	75, 399	山 口	Yamaguchi	
38	187	40	383, 317	383, 507	計	Total	
4	x	x	41, 341	41, 365	徳 島	Tokushima	高 松 Takamatsu
4	26	8	47, 205	47, 239	香 川	Kagawa	
4	64	14	76, 991	77, 029	愛 媛	Ehime	
1	x	x	23, 266	23, 287	高 知	Kochi	
13	103	24	188, 804	188, 920	計	Total	
37	1, 777	410	259, 810	259, 914	福 岡	Fukuoka	福 岡 Fukuoka
8	85	16	31, 241	31, 257	佐 賀	Saga	
11	250	52	30, 654	30, 669	長 崎	Nagasaki	
56	2, 112	477	321, 705	321, 841	計	Total	
9	8	2	57, 143	57, 160	熊 本	Kumamoto	熊 本 Kumamoto
2	x	x	40, 332	40, 341	大 分	Oita	
4	20	4	36, 139	36, 157	宮 崎	Miyazaki	
1	x	x	50, 823	50, 843	鹿児島	Kagoshima	
16	29	6	184, 437	184, 501	計	Total	
10	93	20	52, 785	52, 803	沖 縄	Okinawa	
918	45, 363	10, 278	11, 812, 444	11, 814, 714	計 Total		
-	-	-	1, 991, 938	1, 991, 943	連 結 法 人 Consolidated corporations		
918	45, 363	10, 278	13, 804, 381	13, 806, 657	全 国 計 Grand total		

(6) 都道府県別の法人数、所得金額

Breakdown of the number of corporations and amount of income by prefecture

区 分 Type 国税局・都道府県 Regional Taxation Bureau / Prefecture		申告法人数 Number of corporations that filed returns.	所得金額 Amount of income	内 国				
				普 通 法 人				所得金額 Amount of income
				Ordinary corporation				
				申 告 法 人 数 Number of corporations that filed returns.			所得金額	
会 社 等 Company, etc.		特定目的会社 Specific purpose company	企業組合 Business cooperative	医療法人 Medical corporation				
札 幌 Sapporo	北海道 Hokkaido	119, 108	1, 195, 489	111, 280	1	87	2, 536	1, 132, 165
仙 台 Sendai	青 森 Aomori	20, 874	166, 194	18, 997	—	52	351	159, 338
	岩 手 Iwate	19, 706	182, 024	17, 564	—	19	377	174, 806
	宮 城 Miyagi	44, 470	473, 487	41, 482	—	15	870	456, 566
	秋 田 Akita	16, 489	130, 622	14, 886	—	28	346	124, 746
	山 形 Yamagata	19, 372	166, 385	17, 418	—	31	462	160, 625
	福 島 Fukushima	39, 379	342, 306	36, 559	—	49	820	326, 740
	計 Total	160, 290	1, 461, 017	146, 906	—	194	3, 226	1, 402, 821
関東信越 Kanto Shinetsu	茨 城 Ibaraki	50, 302	451, 315	47, 442	1	18	976	433, 159
	栃 木 Tochigi	39, 581	348, 791	37, 217	—	19	796	340, 291
	群 馬 Gunma	41, 925	477, 924	39, 111	—	11	857	468, 064
	埼 玉 Saitama	140, 072	1, 345, 105	133, 492	1	29	2, 709	1, 265, 669
	新 潟 Niigata	41, 164	533, 070	37, 842	—	17	928	517, 312
	長 野 Nagano	44, 602	624, 236	40, 958	3	40	780	590, 831
	計 Total	357, 646	3, 780, 441	336, 062	5	134	7, 046	3, 615, 326
東 京 Tokyo	千 葉 Chiba	113, 554	1, 064, 890	107, 589	—	53	2, 113	1, 051, 220
	東 京 Tokyo	643, 649	29, 057, 478	613, 792	1, 205	66	6, 678	27, 847, 374
	神奈川 Kanagawa	189, 626	2, 217, 246	179, 654	2	29	3, 473	2, 152, 974
	山 梨 Yamanashi	17, 410	298, 128	16, 234	—	17	258	294, 987
	計 Total	964, 239	32, 637, 742	917, 269	1, 207	165	12, 522	31, 346, 555
金 沢 Kanazawa	富 山 Toyama	21, 221	335, 343	19, 285	—	13	310	329, 780
	石 川 Ishikawa	25, 313	296, 585	23, 352	1	4	476	290, 034
	福 井 Fukui	17, 965	235, 233	16, 367	—	34	323	229, 562
	計 Total	64, 499	867, 161	59, 004	1	51	1, 109	849, 376
名古屋 Nagoya	岐 阜 Gifu	43, 043	589, 545	39, 733	—	16	743	569, 698
	静 岡 Shizuoka	75, 138	892, 613	70, 232	—	46	1, 443	856, 621
	愛 知 Aichi	167, 776	3, 136, 457	159, 148	2	15	2, 338	3, 044, 656
	三 重 Mie	32, 250	331, 044	29, 683	—	15	674	320, 991
	計 Total	318, 207	4, 949, 659	298, 796	2	92	5, 198	4, 791, 966
大 阪 Osaka	滋 賀 Shiga	23, 672	305, 177	21, 194	—	13	513	294, 440
	京 都 Kyoto	62, 625	1, 556, 131	58, 210	1	49	1, 055	1, 524, 729
	大 阪 Osaka	254, 817	6, 026, 640	243, 202	5	32	4, 559	5, 904, 787
	兵 庫 Hyogo	108, 815	1, 425, 857	101, 624	1	30	2, 379	1, 374, 226
	奈 良 Nara	21, 776	191, 643	20, 091	—	6	512	177, 820
	和歌山 Wakayama	16, 953	182, 983	15, 274	—	21	417	172, 629
	計 Total	488, 658	9, 688, 431	459, 595	7	151	9, 435	9, 448, 631
広 島 Hiroshima	鳥 取 Tottori	10, 524	78, 522	9, 296	—	6	319	75, 855
	島 根 Shimane	12, 460	97, 701	10, 753	—	16	340	94, 049
	岡 山 Okayama	41, 338	506, 627	38, 468	1	38	979	496, 257
	広 島 Hiroshima	62, 803	855, 115	58, 746	2	32	1, 525	824, 925
	山 口 Yamaguchi	24, 019	376, 570	21, 613	—	41	771	372, 808
	計 Total	151, 144	1, 914, 534	138, 876	3	133	3, 934	1, 863, 894
高 松 Takamatsu	徳 島 Tokushima	16, 850	226, 948	15, 268	—	20	573	222, 514
	香 川 Kagawa	23, 542	240, 210	21, 678	—	18	589	228, 400
	愛 媛 Ehime	29, 654	391, 656	27, 450	—	32	905	380, 536
	高 知 Kochi	13, 169	126, 995	11, 705	—	34	390	116, 238
	計 Total	83, 215	985, 809	76, 101	—	104	2, 457	947, 688
福 岡 Fukuoka	福 岡 Fukuoka	111, 403	1, 266, 896	104, 092	11	50	2, 980	1, 236, 370
	佐 賀 Saga	13, 521	159, 444	11, 988	—	10	464	150, 599
	長 崎 Nagasaki	22, 917	154, 812	20, 462	—	8	844	148, 119
	計 Total	147, 841	1, 581, 153	136, 542	11	68	4, 288	1, 535, 089
熊 本 Kumamoto	熊 本 Kumamoto	38, 063	290, 797	35, 256	1	9	1, 075	280, 204
	大 分 Oita	25, 375	200, 041	23, 137	—	53	691	195, 892
	宮 崎 Miyazaki	21, 889	183, 414	20, 115	—	25	602	176, 402
	鹿児島 Kagoshima	32, 744	255, 336	30, 017	—	10	1, 029	247, 601
	計 Total	118, 071	929, 588	108, 525	1	97	3, 397	900, 100
沖 縄 Okinawa	沖 縄 Okinawa	29, 824	258, 951	28, 013	1	15	500	247, 861
連 結 法 人 Consolidated corporations		1, 917	18, 684, 933					
全 国 計 Grand total		3, 004, 659	78, 934, 908	2, 816, 969	1, 239	1, 291	55, 648	58, 081, 471

(注) 1 この表は、「(3) 法人数等の状況」を都道府県別に示したものである。

2 「所得金額」は、「(3) 法人数等の状況」の利益に係るものを示している。

Note: 1 This table shows “(3) Statistics of the number of corporations, etc.” by prefecture.

2 “Amount of income” shows Amount of profit in “(3) Statistics of the number of corporations, etc.”.

法人 Domestic corporation						外国法人 Foreign corporation		区 分 Type 国税局・都道府県 Regional Taxation Bureau /Prefecture		
人格のない社団等 Association without judicial personality, etc.		協 同 組 合 等 Cooperative association, etc.		公 益 法 人 等 Corporation in public interest, etc.		申告法人数 Number of corporations that filed returns.	所得金額 Amount of income			
申告法人数 Number of corporations that filed returns.	所得金額 Amount of income	申告法人数 Number of corporations that filed returns.	所得金額 Amount of income	申告法人数 Number of corporations that filed returns.	所得金額 Amount of income					
社 Number	百万円 Million yen	社 Number	百万円 Million yen	社 Number	百万円 Million yen	社 Number	百万円 Million yen			
863	687	1,983	55,890	2,026	6,382	333	364	北海道	Hokkaido	札 幌 Sapporo
205	x	725	4,267	543	2,482	1	x	青 森	Aomori	仙 台 Sendai
296	207	848	5,722	599	1,289	3	0	岩 手	Iwate	
417	382	750	14,515	927	2,021	9	2	宮 城	Miyagi	
194	x	649	4,927	384	855	2	x	秋 田	Akita	
191	x	696	4,974	573	683	1	x	山 形	Yamagata	
321	x	747	11,213	877	4,240	6	x	福 島	Fukushima	
1,624	x	4,415	45,618	3,903	11,569	22	x	計	Total	
181	132	726	12,663	927	5,343	32	18	茨 城	Ibaraki	関 東 信 越 Kanto Shinetsu
167	77	566	6,836	798	1,576	18	11	栃 木	Tochigi	
237	90	836	8,453	865	1,303	8	14	群 馬	Gunma	
852	774	839	73,073	2,096	5,148	55	441	埼 玉	Saitama	
245	148	1,130	12,726	992	2,770	10	115	埼 玉	Niigata	
394	194	1,078	31,063	1,317	2,134	35	13	新 潟	Nagano	
2,076	1,415	5,175	144,815	6,995	18,273	158	613	計	Total	
660	646	1,073	8,548	1,859	3,760	207	716	千 葉	Chiba	東 京 Tokyo
5,693	8,113	3,017	655,824	10,552	164,669	3,851	381,499	東 京	Tokyo	
1,913	2,099	1,167	46,685	3,171	7,719	219	7,768	神 奈 川	Kanagawa	
113	94	334	842	445	634	9	1,569	山 梨	Yamanashi	
8,379	10,952	5,591	711,899	16,027	176,782	4,286	391,553	計	Total	
139	x	963	4,928	508	570	3	x	富 山	Toyama	金 沢 Kanazawa
211	x	745	5,863	523	536	2	x	石 川	Ishikawa	
112	x	699	4,033	429	1,570	1	x	福 井	Fukui	
462	x	2,407	14,824	1,460	2,676	6	x	計	Total	
384	193	1,049	16,784	1,105	2,868	13	1	岐 阜	Gifu	名 古 屋 Nagoya
459	340	1,265	32,170	1,673	3,073	20	410	静 岡	Shizuoka	
1,301	1,786	1,798	78,249	3,104	11,298	72	467	愛 知	Aichi	
266	230	749	8,477	846	1,340	17	5	三 重	Mie	
2,410	2,550	4,861	135,680	6,728	18,580	122	883	計	Total	
263	x	864	9,240	817	1,282	8	x	滋 賀	Shiga	大 阪 Osaka
388	x	875	25,830	2,005	4,773	43	x	京 都	Kyoto	
1,584	1,847	1,871	99,040	3,431	19,455	138	1,511	大 阪	Osaka	
1,027	1,114	1,548	43,710	2,154	5,017	53	1,791	兵 庫	Hyogo	
142	172	398	12,787	622	864	5	0	奈 良	Nara	
163	x	514	9,768	562	480	2	x	和 歌 山	Wakayama	
3,567	3,846	6,070	200,374	9,591	31,870	249	3,709	計	Total	
129	61	390	2,059	384	547	-	-	鳥 取	Tottori	広 島 Hiroshima
212	54	653	2,999	486	598	-	-	島 根	Shimane	
261	533	806	8,775	778	1,062	8	0	岡 山	Okayama	
372	246	1,069	25,185	1,038	4,723	21	37	広 島	Hiroshima	
231	113	725	2,539	634	1,090	4	20	山 口	Yamaguchi	
1,205	1,007	3,643	41,556	3,320	8,020	33	56	計	Total	
89	x	497	3,316	402	1,087	1	x	徳 島	Tokushima	高 松 Takamatsu
143	92	590	10,111	520	1,605	4	2	川 崎	Kagawa	
130	67	612	10,175	520	853	5	24	香 愛	Ehime	
160	x	468	10,075	408	608	4	x	高 知	Kochi	
522	x	2,167	33,676	1,850	4,153	14	x	計	Total	
873	850	1,617	22,916	1,760	6,743	31	17	福 岡	Fukuoka	福 岡 Fukuoka
133	x	460	8,028	465	758	1	x	佐 賀	Saga	
265	x	710	5,225	626	1,322	2	x	長 崎	Nagasaki	
1,271	1,051	2,787	36,168	2,851	8,823	34	21	計	Total	
280	194	713	9,353	723	1,043	7	3	熊 本	Kumamoto	熊 本 Kumamoto
220	x	722	3,044	549	1,011	3	x	大 分	Oita	
175	x	529	6,035	442	869	1	x	宮 崎	Miyazaki	
282	x	727	6,633	675	957	4	x	鹿 児 島	Kagoshima	
957	x	2,691	25,065	2,389	3,881	15	x	計	Total	
308	288	389	4,953	575	2,041	24	3,808	沖 縄	Okinawa	沖 縄 Okinawa
								連 結 法 人 Consolidated corporations		
23,644	23,878	42,179	1,450,520	57,715	293,050	5,296	401,055	全 国 計 Grand Total		

4－2 法 人 数
Number of Corporations

(1) 決算期別の普通法人数
Number of ordinary corporations by settlement term

区分 Type			申告法人数 Number of corporations that filed returns	所得金額 Amount of income				100万円以下 Less than 1 million yen 100万円超 Over 1 million yen 500万円超 Over 5 million yen		
				利益 Profit		欠損 Loss				
				事業年度数 Number of accounting periods	金額 Amount of income	事業年度数 Number of accounting periods	金額 Amount of loss			
社 Number			百万円 Million yen	百万円 Million yen	社 Number	社 Number	社 Number			
平成28年度 FY 2016			2, 683, 570	889, 371	49, 835, 677	1, 815, 959	10, 297, 697	344, 465	1, 228, 413	738, 948
29 2017			2, 716, 818	926, 680	53, 815, 652	1, 810, 977	12, 408, 810	383, 025	1, 228, 593	734, 368
30 2018			2, 747, 492	952, 969	57, 023, 759	1, 816, 508	11, 432, 788	421, 276	1, 226, 170	729, 230
令和元 2019			2, 767, 336	977, 170	51, 364, 852	1, 812, 332	11, 647, 704	458, 249	1, 219, 956	721, 161
2 2020			2, 818, 077	983, 594	52, 972, 817	1, 864, 249	18, 867, 474	503, 154	1, 226, 829	719, 051
3 2021			2, 873, 908	1, 023, 586	58, 081, 471	1, 877, 957	14, 054, 410	550, 829	1, 237, 712	717, 329
事業年度終了月 Ending month of accounting period										
年1回決算 Yearly settlement of accounts	4月 April	199, 743	70, 135	1, 252, 863	129, 608	567, 507	35, 134	96, 297	49, 344	
	5月 May	234, 558	83, 607	2, 082, 985	150, 951	687, 602	41, 705	107, 593	58, 152	
	6月 June	277, 479	98, 771	2, 650, 011	178, 708	917, 079	50, 160	122, 918	70, 387	
	7月 July	216, 972	75, 600	1, 539, 046	141, 372	602, 621	39, 564	99, 415	55, 402	
	8月 August	248, 877	84, 427	1, 907, 361	164, 450	763, 705	44, 829	113, 487	64, 688	
	9月 September	308, 972	109, 947	3, 452, 461	199, 025	1, 013, 761	55, 305	132, 731	82, 126	
	10月 October	143, 233	50, 116	1, 091, 958	93, 117	411, 562	34, 104	65, 614	31, 126	
	11月 November	109, 889	39, 032	973, 322	70, 857	334, 629	30, 547	47, 076	22, 692	
	12月 December	297, 963	107, 867	8, 011, 424	190, 096	1, 937, 923	65, 104	120, 730	70, 167	
	1月 January	105, 108	35, 228	1, 082, 607	69, 880	357, 401	23, 907	43, 556	25, 931	
	2月 February	189, 126	62, 957	2, 619, 059	126, 169	803, 452	37, 113	86, 838	46, 176	
	3月 March	515, 359	193, 742	30, 776, 899	321, 617	5, 131, 687	86, 670	191, 358	134, 826	
	計 Total	2, 847, 279	1, 011, 429	57, 439, 996	1, 835, 850	13, 528, 928	544, 142	1, 227, 613	711, 017	
年2回決算 Two settlements of accounts each year	4・10月 Apr.・Oct.	2, 181	1, 185	22, 805	4, 582	51, 460	542	945	493	
	5・11月 May・Nov.	2, 408	1, 277	29, 590	4, 765	50, 886	648	999	538	
	6・12月 Jun.・Dec.	5, 408	2, 512	133, 878	8, 513	118, 075	1, 444	1, 969	1, 350	
	7・1月 Jul.・Jan.	2, 887	1, 152	54, 370	4, 788	40, 213	769	1, 137	665	
	8・2月 Aug.・Feb.	3, 982	1, 675	125, 942	6, 034	49, 127	1, 001	1, 664	868	
	9・3月 Sep.・Mar.	8, 784	3, 763	259, 717	11, 043	201, 187	1, 975	3, 104	2, 129	
	計 Total	25, 650	11, 564	626, 302	39, 725	510, 948	6, 379	9, 818	6, 043	
その他 Others		979	593	15, 173	2, 382	14, 534	308	281	269	
合計 Grand Total		2, 873, 908	1, 023, 586	58, 081, 471	1, 877, 957	14, 054, 410	550, 829	1, 237, 712	717, 329	

調査対象等： 令和3年4月1日から令和4年3月31日までの間に事業年度が終了した内国普通法人（会社等、企業組合、及び医療法人）について、令和4年7月31日までに申告のあった事績及び令和3年7月1日から令和4年6月30日までの間に処理した事績を「法人税事務整理表（申告書及び決議書）」に基づいて作成した。

Subject of survey, etc.: This table shows the statistics of domestic ordinary corporations (companies, etc., joint enterprises cooperatives and medical corporations) of which the accounting period ended between April 1, 2021, and March 31, 2022, and for which cases declared until July 31, 2022,or processed between July 1, 2021, and June 30, 2022, based on “Administrative documents for corporation tax (returns and resolutions, etc.)”.

資 本 金 階 級 別 申 告 法 人 数									区 分 Type	
Number of corporations that filed returns by capital range										
1, 000万円超 Over 10 million yen	5, 000万円超 Over 50 million yen	1億円超 Over 100 million yen	5億円超 Over 500 million yen	10億円超 Over 1 billion yen	50億円超 Over 5 billion yen	100億円超 Over 10 billion yen	(再掲) 1億円未満 (Re-grouped) Under 100 million yen	(再掲) 1億円以上 (Re-grouped) More than 100 million yen		
社 Number	社 Number	社 Number	社 Number	社 Number	社 Number	社 Number	社 Number	社 Number	平成28年度	FY 2016
301, 613	50, 246	13, 142	1, 692	3, 213	762	1, 076	2, 653, 333	30, 237	29	2017
300, 390	51, 116	12, 719	1, 678	3, 126	751	1, 052	2, 686, 662	30, 156	30	2018
299, 899	52, 107	12, 285	1, 648	3, 107	724	1, 046	2, 717, 341	30, 151	令和元	2019
297, 668	52, 213	11, 754	1, 585	3, 031	712	1, 007	2, 737, 573	29, 763	2	2020
298, 103	53, 154	11, 377	1, 598	3, 009	742	1, 060	2, 787, 979	30, 098	3	2021
297, 287	53, 871	10, 659	1, 535	2, 933	731	1, 022	2, 844, 031	29, 877	事業年度 終了月	Ending month of accounting period
16, 721	2, 007	190	21	20	3	6	199, 218	525	4 月 April	年 1 回 決 算 Yearly settlement of accounts
23, 898	2, 802	294	41	59	7	7	233, 668	890	5 月 May	
29, 278	4, 023	531	58	94	13	17	276, 002	1, 477	6 月 June	
20, 083	2, 252	199	24	29	－	4	216, 363	609	7 月 July	
22, 708	2, 828	239	35	47	13	3	248, 070	807	8 月 August	
32, 849	5, 036	687	93	107	25	13	307, 064	1, 908	9 月 September	
10, 571	1, 539	206	22	38	8	5	142, 681	552	10月 October	
7, 987	1, 330	177	23	41	5	11	109, 356	533	11月 November	
30, 873	7, 958	1, 993	280	549	152	157	292, 627	5, 336	12月 December	
9, 865	1, 563	197	24	45	9	11	104, 550	558	1 月 January	
15, 867	2, 547	347	58	116	27	37	187, 958	1, 168	2 月 February	
74, 051	19, 427	5, 439	828	1, 705	430	625	500, 455	14, 904	3 月 March	
294, 751	53, 312	10, 499	1, 507	2, 850	692	896	2, 818, 012	29, 267	計 Total	
157	23	3	4	4	3	7	2, 157	24	4・10月 Apr.・Oct.	年 2 回 決 算 Two settlements of accounts each year
150	36	8	－	7	5	17	2, 365	43	5・11月 May・Nov.	
453	98	24	5	30	12	23	5, 295	113	6・12月 Jun.・Dec.	
242	30	13	2	5	1	23	2, 836	51	7・1月 Jul.・Jan.	
337	50	20	1	7	5	29	3, 910	72	8・2月 Aug.・Feb.	
1, 109	306	87	16	28	11	19	8, 498	286	9・3月 Sep.・Mar.	
2, 448	543	155	28	81	37	118	25, 061	589	計 Total	
88	16	5	－	2	2	8	958	21	その他 Others	
297, 287	53, 871	10, 659	1, 535	2, 933	731	1, 022	2, 844, 031	29, 877	合 計	Grand Total

用語の説明：年3回以上決算がある場合はその他に区分した。

Explanation of terminology: If financial settlement and reporting are undertaken three times or more in a year, they are classified as “others.”

(2) 業種別の普通法人数 (その1)
Number of ordinary corporations by industry type (Part 1)

区 分 Type			申告法人数 Number of corporations that filed returns	所 得 金 額 Amount of income				資			
				利 益 Profit		欠 損 Loss					
				事業年度数	金 額	事業年度数	金 額	100万円以下	100万円超	500万円超	1,000万円超
				Number of accounting periods	Amount of income	Number of accounting periods	Amount of loss	Less than 1 million yen	Over 1 million yen	Over 5 million yen	Over 10 million yen
農 林 水 産 業 Agriculture, Forestry and Fishing	農業 Agriculture	29,226	9,410	150,008	20,051	111,134	7,153	14,581	4,862	2,059	
		2,891	1,257	20,933	1,643	7,196	692	1,458	503	181	
		4,239	1,311	44,016	2,973	30,140	592	2,327	851	373	
		36,356	11,978	214,958	24,667	148,470	8,437	18,366	6,216	2,613	
鉱 業 Mining	3,183	1,169	487,287	2,039	172,683	132	931	1,071	842		
	建設業 Construction work - general	211,154	88,197	3,084,728	124,455	516,370	24,229	100,332	44,930	38,296	
		113,719	41,669	644,573	72,744	277,279	17,002	66,856	22,215	7,010	
		136,623	60,112	1,601,275	77,414	293,558	18,262	72,355	29,580	15,230	
461,496		189,978	5,330,577	274,613	1,087,206	59,493	239,543	96,725	60,536		
製 造 業 Manufacturing industry	食 料 品 Food	42,779	11,495	1,206,601	31,685	282,497	5,120	17,254	12,537	5,904	
	織 維 工 業 Textile mill products	24,497	5,625	243,444	19,114	161,157	2,372	9,683	8,801	3,009	
	木 材 、 木 製 品 Lumber and Wood products	8,534	2,554	176,223	6,036	28,554	406	3,460	3,123	1,309	
	家 具 、 装 備 品 Furniture and Fixtures	9,257	2,442	207,725	6,877	23,150	605	4,883	2,873	755	
	パ ル プ 、 紙 、 紙 製 品 Pulp: Paper and Paper products	6,207	2,010	211,703	4,258	47,969	207	2,072	2,378	1,194	
	印 刷 Printing and allied industries	20,612	4,551	281,632	16,249	78,575	1,098	8,476	7,886	2,598	
	化 学 工 業 Chemical and allied products	10,168	4,326	3,286,772	5,957	208,326	837	2,380	3,298	2,090	
	石 油 製 品 Petroleum products	647	289	235,029	364	10,904	37	165	196	166	
	石 炭 製 品 Coal products	79	36	15,137	44	336	11	23	19	11	
	ゴ ム 製 品 Rubber products	2,649	1,042	137,201	1,620	232,230	116	971	980	413	
	皮 革 、 皮 革 製 品 Leather tanning: Leather products and Fur skins	2,094	464	12,682	1,659	14,343	176	872	767	241	
	窯 業 、 土 石 製 品 Ceramic: Stone and clay products	11,662	3,944	501,840	7,825	69,376	570	4,193	3,787	2,430	
	鉄 鋼 Iron and steel	5,670	2,193	277,405	3,511	57,025	337	2,262	1,847	864	
	非 鉄 金 属 Non-ferrous metals and products	2,314	999	231,825	1,333	22,944	81	771	744	469	
	金 属 製 品 Fabricated Metal products	39,191	14,091	924,211	25,344	160,530	1,834	17,032	13,687	5,385	
	機 械 General machinery	36,657	12,799	1,713,379	24,158	217,552	2,307	14,912	12,702	5,116	
	産 業 用 電 気 機 械 器 具 Industrial electric appliances	16,778	6,146	2,063,550	10,771	194,455	1,216	5,890	5,614	2,735	
	民 生 用 電 気 機 械 器 具 Household electric appliances	3,933	1,397	148,484	2,568	69,029	163	1,195	1,534	759	
	通 信 機 械 器 具 Information and communication electronics equipment	2,914	1,018	131,938	1,929	29,270	144	909	1,035	572	
	輸 送 用 機 械 器 具 Transportation equipment	13,770	5,065	899,595	8,790	252,154	1,328	5,774	3,783	1,976	
理 学 機 械 器 具 Physical and chemical instruments	3,953	1,481	366,589	2,503	23,618	261	1,266	1,404	699		
光 学 機 械 器 具 Optical instruments	2,165	722	81,548	1,458	19,758	113	909	673	338		
時 計 、 時 計 部 品 Watches- Clocks- Clockwork- Operated devices and Parts	311	93	8,440	222	982	18	116	107	53		
そ の 他 Others	40,687	12,874	1,652,261	28,189	206,687	5,082	17,610	12,268	4,374		
	計 Total	307,528	97,656	15,015,216	212,464	2,411,419	24,439	123,078	102,043	43,460	
運 輸 公 益 事 業 Transportation and public utilities	鉄 道 Railway transport	283	96	136,187	191	431,278	8	16	34	43	
	道 路 旅 客 運 送 Road passenger transport	7,837	1,156	27,632	6,751	126,475	537	2,341	2,508	2,059	
	道 路 貨 物 運 送 Road freight transport	53,226	20,004	869,887	33,571	242,856	5,099	17,513	18,267	11,283	
	水 運 Water transport	3,630	1,329	176,827	2,345	81,107	299	975	1,177	896	
	倉 庫 Warehousing	4,031	2,066	202,392	1,991	15,563	367	1,215	1,195	827	
	電 気 供 給 Electricity supply	11,842	3,469	224,622	8,674	351,080	7,783	1,871	1,178	535	
	ガ ス 、 熱 供 給 Gas- Heat supply	863	437	156,783	435	20,618	151	161	165	137	
	そ の 他 の 運 輸 、 運 輸 附 帯 サービス 、 水 道 Miscellaneous road freight transport, services incidental to transport, Water supply	12,948	3,839	365,195	9,260	273,741	1,048	3,287	4,955	2,773	
		計 Total	94,660	32,396	2,159,524	63,218	1,542,719	15,292	27,379	29,479	18,553
	情 報 通 信 業 Information and Communications	放 送 、 通 信 Broadcasting, Information and Communications	2,083	972	1,578,591	1,134	74,070	398	383	337	314
情 報 サ ー ビ ス Information services		71,145	27,567	2,375,825	44,481	732,780	18,865	23,887	16,467	8,361	
新 聞 、 出 版 Newspaper publishers		8,280	2,280	294,447	6,106	48,474	1,328	2,655	2,838	1,091	
計 Total		81,508	30,819	4,248,864	51,721	855,324	20,591	26,925	19,642	9,766	

(注) この表は、「(1) 決算期別の普通法人数」を業種別に示したものである。

Note: This table shows contents of “(1) Number of ordinary corporations by settlement term” by industry type.

本 金 階 級 別 申 告 法 人 数								区 分 Type		
Number of corporations that filed returns by capital range										
5,000万円超 Over 50 million yen	1億円超 Over 100 million yen	5億円超 Over 500 million yen	10億円超 Over 1 billion yen	50億円超 Over 5 billion yen	100億円超 Over 10 billion yen	(再掲) 1億円未満 (Re-grouped) Under 100 million yen	(再掲) 1億円以上 (Re-grouped) More than			
社 Number	社 Number	社 Number	社 Number	社 Number	社 Number	社 Number	社 Number			
514	51	2	3	—	1	29,096	130	農 業	Agriculture	農 林 水 産 業 Agriculture, Forestry and Fisheries
49	8	—	—	—	—	2,866	25	林 業	Forestry	
88	7	—	—	1	—	4,221	18	漁業、水産養殖	Fisheries, Aquaculture	
651	66	2	3	1	1	36,183	173	計	Total	
150	16	2	15	10	14	3,097	86	鉱 業	Mining	
2,975	271	24	58	13	26	210,265	889	総 合 建 設	Construction work - general	建 設 業 Construction industry
560	53	6	11	6	—	113,513	206	職別土木建築工事	Construction work by Specialist constructor	
976	136	15	45	15	9	136,225	398	設 備 工 事	Equipment installation work	
4,511	460	45	114	34	35	460,003	1,493	計	Total	
1,524	277	32	87	21	23	41,970	809	食 料 品	Food	製 造 業 Manufacturing industry
530	59	8	24	5	6	24,288	209	織 維 工 業	Textile mill products	
191	34	3	6	1	1	8,459	75	木 材、木 製 品	Lumber and Wood products	
118	12	2	5	3	1	9,213	44	家 具、装 備 品	Furniture and Fixtures	
268	59	10	13	—	6	6,071	136	パルプ、紙、紙製品	Pulp- Paper and Paper products	
472	54	6	14	3	5	20,437	175	印 刷	Printing and allied industries	
877	367	51	160	52	56	9,222	946	化 学 工 業	Chemical and allied products	
47	17	1	11	4	3	598	49	石 油 製 品	Petroleum products	
10	3	—	—	2	—	69	10	石 炭 製 品	Coal products	
108	35	10	9	3	4	2,564	85	ゴ ム 製 品	Rubber products	
33	3	—	1	1	—	2,084	10	皮革、皮革製品	Leather tanning- Leather products and Fur skins	
515	99	12	35	12	9	11,378	284	窯業、土石製品	Ceramic- Stone and clay products	
235	79	11	18	8	9	5,483	187	鉄 鋼	Iron and steel	
141	57	13	24	9	5	2,167	147	非 鉄 金 属	Non-ferrous metals and products	
998	169	26	42	11	7	38,763	428	金 属 製 品	Fabricated Metal products	
1,176	242	53	97	22	30	35,968	689	機 械	General machinery	
889	259	38	77	25	35	16,104	674	産業用電気機械器具	Industrial electric appliances	業
218	30	9	13	6	6	3,825	108	民生用電気機械器具	Household electric appliances	
188	39	2	11	9	5	2,797	117	通信機械器具	Information and communication electronics equipment	
569	194	30	74	21	21	13,284	486	輸送用機械器具	Transportation equipment	
243	48	8	17	4	3	3,821	132	理化学機械器具	Physical and chemical instruments	運 輸 公 益 事 業 Transportation and public utilities
100	22	2	5	3	—	2,104	61	光学機械器具	Optical instruments	
15	—	—	1	—	1	306	5	時計、時計部品	Watches- Clocks- Clockwork- Operated devices and Parts	
1,048	206	21	50	12	16	40,170	517	そ の 他	Others	
10,513	2,364	348	794	237	252	301,145	6,383	計	Total	
72	40	9	21	8	32	119	164	鉄 道	Railway transport	
354	23	4	9	2	—	7,719	118	道路旅客運送	Road passenger transport	
914	107	10	24	3	6	52,931	295	道路貨物運送	Road freight transport	
205	50	10	17	—	1	3,489	141	水 運	Water transport	
276	95	18	25	7	6	3,777	254	倉 庫	Warehousing	
257	144	10	41	12	11	11,508	334	電 気 供 給	Electricity supply	
98	103	13	21	7	7	685	178	ガ ス、熱 供 給	Gas- Heat supply	
667	132	28	33	12	13	12,550	398	その他の運輸、 運輸附帯サービス、水道	Miscellaneous road freight transport, services incidental to transport, Water supply	
2,843	694	102	191	51	76	92,778	1,882	計	Total	
300	203	39	86	11	12	1,586	497	放 送、通 信	Broadcasting, Information and Communications	情 報 通 信 業 Information and Communications industry
2,477	755	124	154	25	30	69,232	1,913	情報サービス	Information services	
285	61	13	8	1	—	8,121	159	新 聞、出 版	Newspaper publishers	
3,062	1,019	176	248	37	42	78,939	2,569	計	Total	

(2) 業種別の普通法人数 (その2)
Number of ordinary corporations by industry type (Part 2)

区 分 Type			申告法人数 Number of corporations that filed returns	所 得 金 額 Amount of income							
				利 益 Profit		欠 損 Loss					
				事業年度数	金 額	事業年度数	金 額				
				Number of accounting periods	Amount of income	Number of accounting periods	Amount of loss	100万円以下 Less than 1 million yen	100万円超 Over 1 million yen	500万円超 Over 5 million yen	
卸 売 業 Wholesale	飲 食 料 品	Food and beverages	37,998	10,754	558,864	27,569	198,054	3,047	13,899	13,562	
	織 維 品	Textile products	14,809	3,402	228,504	11,561	109,962	998	4,538	6,254	
	建 築 材 料	Building materials	25,609	9,947	406,368	15,851	64,330	1,432	9,479	9,902	
	家具、建具、じゅう器	Furniture: fixtures and house furnishings	5,458	1,655	143,386	3,844	16,569	237	1,727	2,402	
	医 薬 品、化 粧 品	Drugs and toiletries	7,077	2,449	434,192	4,709	42,431	804	2,539	2,584	
	機 械 器 具	Machinery and equipment	40,089	16,852	1,741,313	23,596	144,703	2,813	12,478	16,071	
	鉱物、金属材料	Minerals and metals	9,208	4,539	641,202	4,735	41,337	416	2,207	3,735	
	貿 易	Foreign trade	47,260	17,895	621,623	30,069	182,923	6,871	20,429	14,160	
	そ の 他	Others	47,771	17,751	1,371,510	30,412	165,806	3,190	15,495	19,229	
	計 Total		235,279	85,244	6,146,961	152,346	966,115	19,808	82,791	87,899	
小 売 業 Retail	飲 食 料 品	Food and beverages	72,482	18,829	478,528	54,323	222,886	11,176	39,864	16,723	
	織 物	Dry goods	4,482	592	7,430	3,936	17,128	300	2,046	1,777	
	衣服、身回り品	Apparel and apparel accessories	29,461	6,045	255,195	23,740	161,207	4,392	14,848	8,196	
	家具、建具、じゅう器	Furniture: household utensil and household appliance	26,891	7,817	403,930	19,289	76,421	2,157	13,701	8,937	
	医薬品、化粧品	Drug and toiletry stores	32,163	10,092	542,206	22,416	109,533	4,664	18,330	7,241	
	各種商品小売	General merchandise	3,180	932	493,716	2,290	187,160	465	1,233	855	
	趣味、娯楽用品	Hobby goods, Amusement goods	18,415	4,425	222,669	14,161	58,089	2,783	8,811	5,395	
	そ の 他	Others	129,336	42,912	1,180,626	87,558	336,033	18,769	65,824	33,572	
		計 Total	316,410	91,644	3,584,300	227,713	1,168,459	44,706	164,657	82,696	
金融保険業 Finance and insurance	銀行、信託	Banks, Trust banks	323	184	2,210,472	140	28,699	142	19	12	
	その他の金融	Other finance businesses	14,243	4,782	974,937	10,100	492,320	5,524	2,409	2,429	
	証券、商品取引	Securities and futures commodity dealing activities	9,678	2,735	691,666	7,113	135,580	4,120	2,241	1,715	
	保険、保険サービス	Insurance institutions - including insurance agents- brokers and services	26,895	10,537	2,221,339	16,651	93,680	6,364	13,996	4,894	
		計 Total	51,139	18,238	6,098,414	34,004	750,279	16,150	18,665	9,050	
不動産業 Real estate business	不動産取引	Real estate agencies	95,498	38,058	2,252,936	58,303	281,247	19,202	39,048	27,716	
	不動産賃貸、管理	Real estate lessors and managers	264,114	111,617	2,651,693	154,719	621,476	55,435	117,094	63,944	
		計 Total	359,612	149,675	4,904,628	213,022	902,723	74,637	156,142	91,660	
料理旅館飲食業 Restaurant, Hotel business	料理、飲食店	Restaurant, Eating house	113,057	31,104	474,697	83,320	439,155	26,431	60,220	20,723	
	旅館	Hotels	21,196	3,435	125,219	17,987	544,387	3,178	9,040	5,612	
		計 Total	134,253	34,539	599,916	101,307	983,542	29,609	69,260	26,335	
医療保健業 Medical and Health	病院、診療所	Hospitals, clinics	45,093	22,069	1,110,273	23,325	256,115	13,744	5,472	13,204	
	歯 科	Dental clinics	11,984	6,487	114,709	5,583	22,984	4,838	1,385	3,465	
	その他の医療保健	Other medical and health	42,649	14,790	384,624	28,259	116,252	14,705	20,204	5,523	
		計 Total	99,726	43,346	1,609,606	57,167	395,352	33,287	27,061	22,192	
サービス業 Service industry	教育、学習支援	Education: learning support	24,934	6,312	205,401	18,911	77,154	7,958	10,253	4,718	
	洗濯、理美容、浴場	Laundries, barbers, beauty culture, bathhouses	47,153	11,192	103,407	36,384	134,233	11,129	26,349	7,811	
	他對個人サービス	Other personal service	71,632	22,814	430,999	49,595	219,750	24,261	31,545	11,281	
	廃棄物処理	Waste disposal	19,724	10,248	397,667	9,596	47,397	2,295	9,473	5,220	
	自動車修理	Automobile repair	34,771	12,295	118,170	22,687	49,109	2,768	21,224	8,683	
	その他の修理	Other repair	13,124	5,176	110,591	8,051	29,986	1,799	6,953	3,291	
	物 品 賃 貸	Leasing	15,888	5,687	705,376	10,579	76,094	2,362	6,676	4,459	
	広 告	Advertising	33,618	9,871	594,048	24,159	126,132	8,609	13,251	8,755	
	他對事業所サービス	Other services for business offices	118,842	44,921	2,232,512	75,279	571,763	30,277	43,278	27,309	
	映 画	Movie	6,436	2,006	131,314	4,504	36,509	1,810	2,485	1,462	
	娯 楽	Amusement	32,520	8,683	458,242	24,256	467,879	7,786	12,232	7,655	
	その他のサービス	Other services	258,958	93,053	2,114,062	168,898	725,278	92,047	97,155	50,559	
		計 Total	677,600	232,258	7,601,790	452,899	2,561,285	193,101	280,874	141,203	
	そ の 他 の 産 業		Other businesses	15,158	4,646	79,431	10,777	108,834	11,147	2,040	1,118
	合 計		Grand Total	2,873,908	1,023,586	58,081,471	1,877,957	14,054,410	550,829	1,237,712	717,329

資 本 金 階 級 別 申 告 法 人 数									区 分 Type			
Number of corporations that filed returns by capital range												
1, 000万円超 Over 10 million yen	5, 000万円超 Over 50 million yen	1億円超 Over 100 million yen	5億円超 Over 500 million yen	10億円超 Over 1 billion yen	50億円超 Over 5 billion yen	100億円超 Over 10 billion yen	(再掲) 1億円未満 (Re-grouped) Under 100 million yen	(再掲) 1億円以 上 (Re- grouped)				
社 Number	社 Number	社 Number	社 Number	社 Number	社 Number	社 Number	社 Number	社 Number				
6, 092	1, 141	188	18	43	4	4	37, 493	505	飲 食 料 品	Food and beverages	卸 売 業 Wholesale	
2, 463	480	41	7	25	1	2	14, 620	189	織 維 品	Textile products		
4, 146	534	88	9	14	3	2	25, 385	224	建 築 材 料	Building materials		
937	127	19	4	3	2	—	5, 397	61	家具、建具、じゅう器	Furniture: fixtures and house furnishings		
820	235	50	8	27	5	5	6, 910	167	医薬品、化粧品	Drugs and toiletries		
6, 705	1, 453	393	52	86	23	15	39, 176	913	機 械 器 具	Machinery and equipment		
2, 170	484	133	16	30	9	8	8, 871	337	鉱物、金属材料	Minerals and metals		
4, 447	1, 105	210	10	26	2	—	46, 792	468	貿 易	Foreign trade		
8, 036	1, 427	297	36	50	5	6	47, 094	677	そ の 他	Others		
35, 816	6, 986	1, 419	160	304	54	42	231, 738	3, 541	計	Total		
4, 085	544	54	11	21	4	—	72, 269	213	飲 食 料 品	Food and beverages	小 売 業 Retail	
336	22	1	—	—	—	—	4, 478	4	織 物	Dry goods		
1, 759	209	28	4	17	5	3	29, 349	112	衣服、身回り品	Apparel and apparel accessories		
1, 838	209	25	1	14	3	6	26, 791	100	家具、建具、じゅう器	Furniture: household utensil and household appliance		
1, 608	247	46	9	11	2	5	32, 027	136	医薬品、化粧品	Drug and toiletry stores		
408	131	29	6	28	11	14	3, 019	161	各種商品小売	General merchandise		
1, 234	163	21	2	3	1	2	18, 347	68	趣味、娯楽用品	Hobby goods, Amusement goods		
9, 543	1, 349	223	21	25	4	6	128, 764	572	そ の 他	Others		
20, 811	2, 874	427	54	119	30	36	315, 044	1, 366	計	Total		
15	8	10	2	9	13	93	191	132	銀 行 、 信 託	Banks, Trust banks		金 融 保 険 業 Finance and insurance
1, 468	1, 004	409	148	452	145	255	12, 411	1, 832	そ の 他 の 金 融	Other finance businesses		
790	451	177	51	86	17	30	9, 118	560	証券、商品取引	Securities and futures commodity dealing activities		
1, 086	370	120	9	20	6	30	26, 565	330	保険、保険サービス	Insurance institutions' including insurance agents' brokers and services		
3, 359	1, 833	716	210	567	181	408	48, 285	2, 854	計	Total		
7, 290	1, 959	169	30	59	8	17	94, 741	757	不 動 産 取 引	Real estate agencies	不 動 産 業 Real estate business	
21, 027	5, 781	616	62	106	24	25	262, 049	2, 065	不動産賃貸、管理	Real estate lessors and managers		
28, 317	7, 740	785	92	165	32	42	356, 790	2, 822	計	Total		
4, 970	606	45	12	36	8	6	112, 803	254	料 理 、 飲 食 店	Restaurant, Eating house	料 理 館 飲 食 業 Restaurant, Hotel business	
2, 538	732	63	12	18	2	1	20, 899	297	旅 館	Hotels		
7, 508	1, 338	108	24	54	10	7	133, 702	551	計	Total		
11, 115	1, 142	379	29	6	1	1	44, 616	477	病院、診療所	Hospitals, clinics	医 保 健 療 業 Medical and health	
2, 226	67	3	—	—	—	—	11, 980	4	歯 科	Dental clinics		
1, 649	429	115	8	11	3	2	42, 398	251	その他の医療保健	Other medical and health		
14, 990	1, 638	497	37	17	4	3	98, 994	732	計	Total		
1, 613	334	39	8	11	—	—	24, 803	131	教育、学習支援	Education: learning support	サ ー ビ ス 業 Service industry	
1, 608	230	20	2	4	—	—	47, 087	66	洗濯、理美容、浴場	Laundries, barbers, beauty culture, bathhouses		
3, 676	734	104	13	13	1	4	71, 321	311	他對個人サービス	Other personal service		
2, 275	363	77	6	13	1	1	19, 559	165	廃 棄 物 処 理	Waste disposal		
1, 948	137	9	1	1	—	—	34, 744	27	自 動 車 修 理	Automobile repair		
969	89	18	3	1	—	1	13, 084	40	そ の 他 の 修 理	Other repair		
1, 842	382	104	17	29	8	9	15, 623	265	物 品 賃 貸	Leasing		
2, 369	472	114	25	18	2	3	33, 343	275	広 告	Advertising		
14, 604	2, 486	666	88	107	13	14	117, 203	1, 639	他對事業所サービス	Other services for business offices		
501	125	36	2	11	1	3	6, 337	99	映 画	Movie		
3, 471	1, 095	215	20	33	8	5	31, 891	629	娛 楽	Amusement		
15, 306	3, 059	636	88	85	13	10	257, 331	1, 627	その他のサービス	Other services		
50, 182	9, 506	2, 038	273	326	47	50	672, 326	5, 274	計	Total		
534	226	50	10	16	3	14	15, 007	151	そ の 他 の 産 業	Other businesses		
297, 287	53, 871	10, 659	1, 535	2, 933	731	1, 022	2, 844, 031	29, 877	合 計	Grand Total		

(3) 都道府県別の普通法人数
Number of ordinary corporations by prefecture

区 分 Type 国税局・都道府県 Regional Taxation Bureau / Prefecture			申告法人数 Number of corporations that filed returns	所 得 金 額 Amount of income						
				利 益 Profit		欠 損 Loss				
				事業年度数	金 額	事業年度数	金 額	100万円以下	100万円超	500万円超
				Number of accounting periods	Amount of income	Number of accounting periods	Amount of loss	Less than 1 million yen	Over 1 million yen	Over 5 million yen
札 幌 Sapporo	北海道 Hokkaido	社 Number 113, 903	41, 678	百万円 Million yen 1, 132, 165	73, 117	百万円 Million yen 407, 852	社 Number 22, 128	社 Number 50, 718	社 Number 26, 696	
仙 台 Sendai	青 森 Aomori	19, 400	7, 536	159, 338	12, 019	52, 531	2, 663	9, 609	4, 188	
	岩 手 Iwate	17, 960	6, 486	174, 806	11, 589	62, 576	2, 646	8, 529	3, 957	
	宮 城 Miyagi	42, 367	14, 661	456, 566	28, 032	147, 751	7, 496	19, 544	9, 810	
	秋 田 Akita	15, 260	5, 587	124, 746	9, 789	46, 720	2, 207	7, 188	3, 629	
	山 形 Yamagata	17, 911	6, 603	160, 625	11, 445	65, 059	2, 125	7, 771	4, 694	
	福 島 Fukushima	37, 428	12, 555	326, 740	25, 134	120, 453	5, 228	19, 538	8, 240	
	計 Total	150, 326	53, 428	1, 402, 821	98, 008	495, 090	22, 365	72, 179	34, 518	
関東信越 Kanto Shinetsu	茨 城 Ibaraki	48, 436	17, 387	433, 159	31, 441	148, 991	7, 602	23, 522	11, 768	
	栃 木 Tochigi	38, 032	12, 460	340, 291	25, 842	102, 558	5, 269	19, 962	8, 608	
	群 馬 Gunma	39, 979	13, 107	468, 064	27, 160	159, 252	6, 012	19, 409	9, 923	
	埼 玉 Saitama	136, 230	49, 300	1, 265, 669	88, 106	356, 242	25, 046	67, 570	31, 267	
	新 潟 Niigata	38, 787	14, 409	517, 312	24, 695	127, 198	4, 486	17, 354	10, 207	
	長 野 Nagano	41, 778	13, 627	590, 831	28, 424	118, 104	5, 846	19, 984	10, 113	
	計 Total	343, 242	120, 290	3, 615, 326	225, 668	1, 012, 345	54, 261	167, 801	81, 886	
東 京 Tokyo	千 葉 Chiba	109, 755	40, 297	1, 051, 220	70, 461	407, 853	22, 468	53, 074	24, 160	
	東 京 Tokyo	620, 536	220, 856	27, 847, 374	409, 026	5, 759, 625	146, 459	223, 815	158, 813	
	神奈川 Kanagawa	183, 156	63, 734	2, 152, 974	121, 070	602, 147	38, 229	85, 607	40, 815	
	山 梨 Yamanashi	16, 509	5, 576	294, 987	11, 036	46, 736	2, 437	7, 770	4, 250	
	計 Total	929, 956	330, 463	31, 346, 555	611, 593	6, 816, 362	209, 593	370, 266	228, 038	
金 沢 Kanazawa	富 山 Toyama	19, 608	7, 278	329, 780	12, 504	90, 713	2, 504	7, 963	5, 500	
	石 川 Ishikawa	23, 832	8, 535	290, 034	15, 437	81, 100	3, 566	9, 829	6, 764	
	福 井 Fukui	16, 724	6, 339	229, 562	10, 504	78, 754	2, 054	6, 945	5, 207	
	計 Total	60, 164	22, 152	849, 376	38, 445	250, 566	8, 124	24, 737	17, 471	
名古屋 Nagoya	岐 阜 Gifu	40, 492	14, 568	569, 698	26, 270	123, 164	6, 201	17, 774	11, 348	
	静 岡 Shizuoka	71, 721	24, 638	856, 621	47, 630	258, 889	11, 434	33, 347	18, 633	
	愛 知 Aichi	161, 501	56, 941	3, 044, 656	105, 988	680, 117	29, 757	68, 802	42, 344	
	三 重 Mie	30, 372	11, 200	320, 991	19, 433	102, 834	4, 833	14, 241	7, 500	
	計 Total	304, 086	107, 347	4, 791, 966	199, 321	1, 165, 004	52, 225	134, 164	79, 825	
大 阪 Osaka	滋 賀 Shiga	21, 720	8, 087	294, 440	13, 780	66, 390	4, 022	8, 729	5, 738	
	京 都 Kyoto	59, 314	19, 530	1, 524, 729	40, 217	263, 906	10, 570	22, 832	17, 638	
	大 阪 Osaka	247, 793	92, 606	5, 904, 787	157, 481	1, 246, 761	44, 499	91, 365	78, 172	
	兵 庫 Hyogo	104, 033	37, 063	1, 374, 226	67, 826	346, 085	19, 528	41, 520	29, 020	
	奈 良 Nara	20, 609	7, 080	177, 820	13, 635	52, 168	3, 814	7, 887	6, 250	
	和歌山 Wakayama	15, 712	5, 836	172, 629	9, 959	45, 734	2, 312	6, 632	4, 670	
	計 Total	469, 181	170, 202	9, 448, 631	302, 898	2, 021, 044	84, 745	178, 965	141, 488	
広 島 Hiroshima	鳥 取 Tottori	9, 621	3, 465	75, 855	6, 240	26, 477	1, 569	4, 738	2, 001	
	島 根 Shimane	11, 109	4, 099	94, 049	7, 099	29, 924	1, 549	5, 432	2, 415	
	岡 山 Okayama	39, 485	13, 592	496, 257	26, 194	114, 157	6, 986	18, 045	9, 511	
	広 島 Hiroshima	60, 303	20, 749	824, 925	40, 007	217, 531	10, 169	28, 367	14, 499	
	山 口 Yamaguchi	22, 425	8, 374	372, 808	14, 204	61, 261	3, 640	10, 530	5, 258	
	計 Total	142, 943	50, 279	1, 863, 894	93, 744	449, 351	23, 913	67, 112	33, 684	
高 松 Takamatsu	徳 島 Tokushima	15, 861	4, 801	222, 514	11, 173	44, 852	2, 534	8, 147	3, 404	
	香 川 Kagawa	22, 285	6, 965	228, 400	15, 507	66, 873	3, 699	11, 005	4, 914	
	愛 媛 Ehime	28, 387	9, 274	380, 536	19, 295	105, 937	4, 609	14, 172	6, 326	
	高 知 Kochi	12, 129	4, 615	116, 238	7, 590	29, 670	1, 994	5, 909	2, 501	
	計 Total	78, 662	25, 655	947, 688	53, 565	247, 332	12, 836	39, 233	17, 145	
福 岡 Fukuoka	福 岡 Fukuoka	107, 122	40, 236	1, 236, 370	67, 820	633, 917	23, 226	47, 276	24, 608	
	佐 賀 Saga	12, 462	4, 870	150, 599	7, 673	34, 696	2, 412	5, 950	2, 645	
	長 崎 Nagasaki	21, 314	8, 100	148, 119	13, 382	68, 851	3, 796	10, 463	4, 484	
	計 Total	140, 898	53, 206	1, 535, 089	88, 875	737, 464	29, 434	63, 689	31, 737	
熊 本 Kumamoto	熊 本 Kumamoto	36, 340	12, 253	280, 204	24, 377	100, 690	8, 509	17, 572	6, 644	
	大 分 Oita	23, 881	8, 096	195, 892	15, 930	69, 544	5, 121	12, 076	4, 173	
	宮 崎 Miyazaki	20, 742	7, 487	176, 402	13, 409	54, 760	4, 471	10, 455	3, 671	
	鹿児島 Kagoshima	31, 056	10, 932	247, 601	20, 342	86, 609	6, 048	16, 644	5, 252	
	計 Total	112, 019	38, 768	900, 100	74, 058	311, 602	24, 149	56, 747	19, 740	
沖 縄 Okinawa	沖 縄 Okinawa	28, 528	10, 118	247, 861	18, 665	140, 398	7, 056	12, 101	5, 101	
全 国 計 Grand Total		2, 873, 908	1, 023, 586	58, 081, 471	1, 877, 957	14, 054, 410	550, 829	1, 237, 712	717, 329	

(注) この表は、「(1) 決算期別の普通法人数」を都道府県別に示したものである。
Note: This table shows contents of “(1) Number of ordinary corporations by settlement term” by prefecture.

資 本 金 階 級 別 申 告 法 人 数									区 分 国税局・都道府県 Regional Taxation Bureau /Prefecture	
Number of corporations that filed returns by capital range										
1, 000万円超 Over 10 million yen	5, 000万円超 Over 50 million yen	1億円超 Over 100 million yen	5億円超 Over 500 million yen	10億円超 Over 1 billion yen	50億円超 Over 5 billion yen	100億円超 Over 10 billion yen	(再掲) 1億円未満 (Re-grouped) Under 100 million yen	(再掲) 1億円以上 (Re-grouped) More than 100 million yen		
社 Number	社 Number	社 Number	社 Number	社 Number	社 Number	社 Number	社 Number	社 Number		
12, 398	1, 549	312	35	49	6	12	113, 204	699	北海道 Hokkaido	札 幌 Sapporo
2, 569	306	46	9	8	－	2	19, 263	137	青 森 Aomori	仙 台 Sendai
2, 372	368	68	5	11	2	2	17, 818	142	岩 手 Iwate	
4, 663	694	116	13	22	4	5	42, 053	314	宮 城 Miyagi	
1, 910	271	43	1	8	1	2	15, 155	105	秋 田 Akita	
2, 856	391	57	4	9	1	3	17, 764	147	山 形 Yamagata	
3, 861	453	84	4	14	1	5	37, 225	203	福 島 Fukushima	
18, 231	2, 483	414	36	72	9	19	149, 278	1, 048	計 Total	
4, 786	609	108	8	21	4	8	48, 156	280	茨 城 Ibaraki	関東信越 Kanto Shinetsu
3, 634	461	66	12	12	4	4	37, 849	183	栃 木 Tochigi	
3, 954	555	93	3	25	－	5	39, 747	232	群 馬 Gunma	
10, 466	1, 574	216	29	45	10	7	135, 603	627	埼 玉 Saitama	
5, 719	843	118	18	28	8	6	38, 453	334	新 潟 Niigata	
4, 893	779	114	12	28	5	4	41, 483	295	長 野 Nagano	
33, 452	4, 821	715	82	159	31	34	341, 291	1, 951	計 Total	
8, 456	1, 266	243	23	33	14	18	109, 152	603	千 葉 Chiba	東 京 Tokyo
64, 216	18, 924	4, 826	818	1, 576	430	659	606, 041	14, 495	東 京 Tokyo	
15, 090	2, 637	527	60	121	34	36	181, 710	1, 446	神奈川 Kanagawa	
1, 774	228	36	2	8	2	2	16, 411	98	山 梨 Yamanashi	
89, 536	23, 055	5, 632	903	1, 738	480	715	913, 314	16, 642	計 Total	
3, 021	484	86	13	25	4	8	19, 380	228	富 山 Toyama	金 沢 Kanazawa
3, 107	443	82	14	21	2	4	23, 630	202	石 川 Ishikawa	
2, 178	263	55	8	10	3	1	16, 610	114	福 井 Fukui	
8, 306	1, 190	223	35	56	9	13	59, 620	544	計 Total	
4, 424	633	71	10	24	2	5	40, 278	214	岐 阜 Gifu	名古屋 Nagoya
7, 024	1, 017	177	30	47	5	7	71, 251	470	静 岡 Shizuoka	
16, 863	2, 938	484	81	158	37	37	160, 064	1, 437	愛 知 Aichi	
3, 212	472	81	5	20	5	3	30, 185	187	三 重 Mie	
31, 523	5, 060	813	126	249	49	52	301, 778	2, 308	計 Total	
2, 781	375	54	5	9	2	5	21, 585	135	滋 賀 Shiga	大 阪 Osaka
6, 936	1, 101	168	16	37	8	8	58, 871	443	京 都 Kyoto	
27, 172	5, 260	806	125	242	69	83	245, 531	2, 262	大 阪 Osaka	
11, 728	1, 805	285	43	66	22	16	103, 328	705	兵 庫 Hyogo	
2, 358	261	30	2	4	－	3	20, 539	70	奈 良 Nara	
1, 835	212	37	5	6	－	3	15, 637	75	和歌山 Wakayama	
52, 810	9, 014	1, 380	196	364	101	118	465, 491	3, 690	計 Total	
1, 120	153	32	1	5	1	1	9, 551	70	鳥 取 Tottori	広 島 Hiroshima
1, 456	210	42	1	2	1	1	11, 035	74	島 根 Shimane	
4, 309	526	73	10	20	1	4	39, 270	215	岡 山 Okayama	
6, 276	796	125	19	32	10	10	59, 940	363	広 島 Hiroshima	
2, 591	314	65	10	11	3	3	22, 270	155	山 口 Yamaguchi	
15, 752	1, 999	337	41	70	16	19	142, 066	877	計 Total	
1, 513	211	38	3	6	1	4	15, 776	85	徳 島 Tokushima	高 松 Takamatsu
2, 258	320	69	2	11	3	4	22, 128	157	香 川 Kagawa	
2, 860	333	62	9	10	1	5	28, 243	144	愛 媛 Ehime	
1, 521	163	31	3	4	1	2	12, 058	71	高 知 Kochi	
8, 152	1, 027	200	17	31	6	15	78, 205	457	計 Total	
10, 075	1, 554	256	27	75	13	12	106, 374	748	福 岡 Fukuoka	福 岡 Fukuoka
1, 236	170	34	4	9	1	1	12, 389	73	佐 賀 Saga	
2, 236	271	52	4	6	2	－	21, 196	118	長 崎 Nagasaki	
13, 547	1, 995	342	35	90	16	13	139, 959	939	計 Total	
3, 094	439	62	4	13	2	1	36, 175	165	熊 本 Kumamoto	熊 本 Kumamoto
2, 221	223	47	6	9	3	2	23, 789	92	大 分 Oita	
1, 881	209	41	5	6	1	2	20, 641	101	宮 崎 Miyazaki	
2, 715	321	53	10	9	1	3	30, 914	142	鹿児島 Kagoshima	
9, 911	1, 192	203	25	37	7	8	111, 519	500	計 Total	
3, 669	486	88	4	18	1	4	28, 306	222	沖 縄 Okinawa	沖 縄 Okinawa
297, 287	53, 871	10, 659	1, 535	2, 933	731	1, 022	2, 844, 031	29, 877	全 国 計	Grand Total

(4) 所得階級・業種別の普通法人数（その１）
Number of ordinary corporations by income value rank and industry type (Part 1)

区 分 Type			所得階級別普通申告法人数（利益計上法人） Number of corporations that filed returns by income rank (profit-listing corporations)									
			100万円以下	100万円超	200万円超	500万円超	800万円超	1,000万円超	2,000万円超	5,000万円超	1億円超	
			Less than 1 million yen	Over 1 million yen	Over 2 million yen	Over 5 million yen	Over 8 million yen	Over 10 million yen	Over 20 million yen	Over 50 million yen	Over 100 million yen	
農林水産業 Agriculture, Forestry and Fishing	農業 業	農業	2,807	1,150	1,861	1,013	458	970	704	221	117	社
		林業	271	141	224	161	51	189	150	42	16	社
		漁業、水産養殖	167	101	213	156	64	210	225	92	41	社
		計	3,245	1,392	2,298	1,330	573	1,369	1,079	355	174	社
鉱業 Mining	業	鉱業	143	90	162	93	59	150	198	120	73	社
												社
												社
												社
建設業 Construction industry	建設業	総合建設	19,816	10,301	16,935	9,307	4,047	10,454	9,257	3,956	2,134	社
		職別土木建築工事	10,410	5,808	9,189	4,644	1,841	4,383	3,169	1,155	621	社
		設備工事	12,149	7,263	12,623	6,878	3,051	7,415	6,152	2,425	1,168	社
		計	42,375	23,372	38,747	20,829	8,939	22,252	18,578	7,536	3,923	社
製造業 Manufacturing industry	製造業	食料品	2,575	1,226	1,895	1,011	437	1,225	1,208	638	488	社
		繊維工業	1,548	676	1,057	503	229	549	505	228	143	社
		木材、木製品	544	266	458	212	113	281	300	152	91	社
		家具、装備品	664	334	529	221	101	210	189	80	50	社
製造業 Manufacturing industry	製造業	パルプ、紙、紙製品	316	169	333	161	80	239	289	150	112	社
		印刷	1,228	539	856	383	175	435	429	215	142	社
		化学工業	547	279	462	291	150	442	577	392	301	社
		石油製品	32	16	39	16	8	34	42	39	17	社
製造業 Manufacturing industry	製造業	石炭製品	5	4	3	-	1	5	6	4	2	社
		ゴム製品	153	91	164	102	41	139	138	77	51	社
		皮革、皮革製品	137	64	73	32	17	42	51	21	12	社
		窯業、土石製品	566	327	563	314	149	509	638	378	253	社
製造業 Manufacturing industry	製造業	鉄鋼	277	204	344	199	89	284	305	158	123	社
		非鉄金属	116	67	134	78	35	110	126	95	72	社
		金属製品	2,033	1,287	2,356	1,419	633	1,867	1,971	1,032	703	社
		機械	2,017	1,128	2,006	1,169	559	1,617	1,738	965	616	社
製造業 Manufacturing industry	製造業	産業用電気機械器具	948	510	905	548	240	699	824	462	354	社
		民生用電気機械器具	197	118	197	107	58	162	213	144	83	社
		通信機械器具	136	87	147	91	45	129	140	87	56	社
		輸送用機械器具	769	460	748	437	232	584	628	420	288	社
製造業 Manufacturing industry	製造業	理化学機械器具	206	110	198	126	64	182	217	119	80	社
		光学機械器具	124	63	110	71	24	77	97	56	40	社
		時計、時計部品	15	9	15	4	4	7	16	10	3	社
		その他	2,867	1,431	2,221	1,237	497	1,411	1,463	682	434	社
運輸公益事業 Transportation and public utilities	運輸公益事業	計	18,020	9,465	15,813	8,732	3,981	11,239	12,110	6,604	4,514	社
												社
												社
												社
運輸公益事業 Transportation and public utilities	運輸公益事業	鉄道路	9	4	10	2	1	7	22	8	5	社
		道路旅客運送	337	148	216	100	49	99	97	52	30	社
		道路貨物運送	3,986	1,927	3,460	2,056	926	2,653	2,560	1,172	609	社
		水運	188	87	162	104	51	198	203	113	94	社
運輸公益事業 Transportation and public utilities	運輸公益事業	倉庫	308	194	313	202	68	246	263	168	122	社
		電気供給	1,300	375	503	257	92	253	264	115	113	社
		ガス、熱供給	51	30	48	31	11	51	53	46	34	社
		その他の運輸、 運輸附帯サービス、水道	892	329	532	278	159	422	462	267	185	社
情報通信業 Information and Communications	情報通信業	計	7,071	3,094	5,244	3,030	1,357	3,929	3,924	1,941	1,192	社
												社
												社
												社
情報通信業 Information and Communications	情報通信業	放送、通信	164	75	129	45	17	67	84	63	85	社
		情報サービス	7,602	3,196	4,863	2,457	1,062	2,625	2,462	1,230	748	社
		新聞、出版	611	280	357	173	87	193	190	107	104	社
		計	8,377	3,551	5,349	2,675	1,166	2,885	2,736	1,400	937	社

(注) この表は、「(2) 業種別の普通法人数」のうち利益計上法人について、所得階級別に示したものである。

なお、年2期以上事業年度を有する法人については、1期でも利益の事業年度がある場合には、利益計上法人として分類した。

Note: This table expresses the breakdown by income value ranking for profit-listing corporations in “(2) Number of ordinary corporations by industry type”.

Corporations with two or more business terms in one year are categorized as profit-listing corporations as long as they have at least one profitable business term.

所得階級別普通申告法人数(利益計上法人) Number of corporations that filed returns by income rank (profit-listing corporations)										区 分 Type
2億円超 Over 200 million yen	5億円超 Over 500 million yen	10億円超 Over 1 billion yen	20億円超 Over 2 billion yen	50億円超 Over 5 billion yen	100億円超 Over 10 billion yen	200億円超 Over 20 billion yen	500億円超 Over 50 billion yen	1,000億円超 Over 100 billion yen	合計 Grand Total	
社 Number	社 Number	社 Number	社 Number	社 Number	社 Number	社 Number	社 Number	社 Number	社 Number	
65	15	3	6	2	-	-	-	-	9,392	農 業 Agriculture
6	3	1	-	-	-	-	-	-	1,255	林 業 Forestry
31	2	1	1	1	-	-	-	-	1,305	漁業、水産養殖 Fisheries, Aquaculture
102	20	5	7	3	-	-	-	-	11,952	計 Total
33	16	12	4	5	5	2	1	1	1,167	鉱 業 Mining
1,236	335	117	68	20	14	6	3	1	88,007	総 合 建 設 Construction work - general
252	64	30	17	2	-	-	-	-	41,585	職別土木建築工事 Construction work by Specialist constructor
566	153	77	42	14	6	5	-	-	59,987	設 備 工 事 Equipment installation work
2,054	552	224	127	36	20	11	3	1	189,579	計 Total
410	161	94	49	21	12	2	2	-	11,454	食 料 品 Food
107	31	16	13	3	-	1	-	-	5,609	織 維 工 業 Textile mill products
76	31	14	10	1	1	1	-	-	2,551	木 材、木 製 品 Lumber and Wood products
34	14	3	5	1	1	-	-	1	2,437	家 具、装 備 品 Furniture and Fixtures
88	31	16	18	1	2	-	-	-	2,005	パルプ、紙、紙製品 Pulp: Paper and Paper products
85	27	17	10	2	-	-	-	1	4,544	印 刷 Printing and allied industries
321	211	118	107	41	36	19	4	4	4,302	化 学 工 業 Chemical and allied products
24	6	3	7	3	-	-	1	1	288	石 油 製 品 Petroleum products
2	1	2	-	-	1	-	-	-	36	石 炭 製 品 Coal products
45	19	6	8	2	1	1	-	-	1,038	ゴ ム 製 品 Rubber products
7	4	1	-	-	-	-	-	-	461	皮 革、皮 革 製 品 Leather tanning: Leather products and Fur skins
130	50	20	22	5	3	1	2	-	3,930	窯業、土石製品 Ceramic: Stone and clay products
104	55	21	16	2	3	1	-	-	2,185	鉄 鋼 Iron and steel
70	42	22	15	4	4	-	-	-	990	非 鉄 金 属 Non-ferrous metals and products
458	183	77	44	4	5	1	-	-	14,073	金 属 製 品 Fabricated Metal products
506	214	118	81	19	9	6	4	-	12,772	機 械 General machinery
313	135	66	68	26	13	8	3	3	6,125	産業用電気機械器具 Industrial electric appliances
62	29	6	12	4	-	-	-	-	1,392	民生用電気機械器具 Household electric appliances
56	22	6	7	2	3	-	-	-	1,014	通 信 機 械 器 具 Information and communication electronics equipment
241	112	67	37	18	4	4	2	-	5,051	輸 送 用 機 械 器 具 Transportation equipment
89	39	17	22	6	1	2	1	-	1,479	理 化 学 機 械 器 具 Physical and chemical instruments
29	14	10	4	3	-	-	-	-	722	光 学 機 械 器 具 Optical instruments
5	1	3	-	-	-	-	-	-	92	時 計、時 計 部 品 Watches: Clocks: Clockwork-Operated devices and Parts
312	134	71	43	20	6	5	1	1	12,836	そ の 他 Others
3,574	1,566	794	598	188	105	52	20	11	97,386	計 Total
9	3	1	9	1	3	2	-	-	96	鉄 道 Railway transport
15	6	1	1	-	-	-	-	-	1,151	道 路 旅 客 運 送 Road passenger transport
414	97	39	26	10	2	1	1	-	19,939	道 路 貨 物 運 送 Road freight transport
51	28	28	9	2	1	-	-	-	1,319	水 運 Water transport
101	44	18	12	1	2	-	-	-	2,062	倉 庫 Warehousing
88	32	30	14	3	-	1	-	-	3,440	電 気 供 給 Electricity supply
40	19	14	4	1	2	1	-	-	436	ガ ス、熱 供 給 Gas: Heat supply
161	68	24	21	5	2	1	-	-	3,808	そ の 他 の 運 輸、運輸附帯サービス、水道 Miscellaneous road freight transport_services incidental to transport,Water supply
879	297	155	96	23	12	6	1	-	32,251	計 Total
100	64	26	26	9	6	2	1	2	965	放 送、通 信 Broadcasting, Information and Communications
613	256	125	93	25	13	12	3	1	27,386	情 報 サ ー ビ ス Information services
84	46	22	13	3	-	2	1	-	2,273	新 聞、出 版 Newspaper publishers
797	366	173	132	37	19	16	5	3	30,624	計 Total

(4) 所得階級・業種別の普通法人数（その2）
Number of ordinary corporations by income value rank and industry type (Part 2)

区 分 Type			所 得 階 級 別 普 通 申 告 法 人 数 (利 益 計 上 法 人) Number of corporations that filed returns by income rank (profit-listing corporations)								
			100万円以下	100万円超	200万円超	500万円超	800万円超	1, 000万円超	2, 000万円超	5, 000万円超	1億円超
			Less than 1 million yen	Over 1 million yen	Over 2 million yen	Over 5 million yen	Over 8 million yen	Over 10 million yen	Over 20 million yen	Over 50 million yen	Over 100 million yen
			社 Number	社 Number	社 Number	社 Number	社 Number	社 Number	社 Number	社 Number	社 Number
卸 売 業 Wholesale	{	飲 食 料 品 Food and beverages	2, 310	1, 082	1, 762	1, 042	433	1, 257	1, 254	710	425
		織 維 品 Textile products	902	364	524	317	129	321	361	194	128
		建 築 材 料 Building materials	1, 816	1, 034	1, 729	1, 029	461	1, 289	1, 248	595	376
		家具、建具、じゅう器 Furniture- fixtures and house furnishings	331	172	266	182	50	186	197	109	75
		医 薬 品、化 粧 品 Drugs and toiletries	473	230	368	190	92	284	298	148	120
		機 械 器 具 Machinery and equipment	2, 869	1, 515	2, 497	1, 524	636	1, 958	2, 210	1, 283	939
		鉱物、金属材料 Minerals and metals	578	318	563	358	166	548	669	437	363
		貿 易 Foreign trade	6, 996	1, 831	2, 585	1, 215	574	1, 393	1, 404	710	486
		そ の 他 Others	3, 118	1, 639	2, 746	1, 616	786	2, 097	2, 352	1, 358	871
計 Total	19, 393	8, 185	13, 040	7, 473	3, 327	9, 333	9, 993	5, 544	3, 783		
小 売 業 Retail	{	飲 食 料 品 Food and beverages	5, 679	2, 914	4, 305	1, 924	683	1, 442	955	405	209
		織 物 Dry goods	234	77	93	52	24	51	35	14	5
		衣服、身回り品 Apparel and apparel accessories	2, 186	817	1, 166	489	186	426	333	180	101
		家具、建具、じゅう器 Furniture- household utensil and household appliance	2, 291	1, 163	1, 773	765	308	589	478	197	113
		医 薬 品、化 粧 品 Drug and toiletry stores	2, 025	1, 138	2, 019	1, 191	550	1, 321	1, 002	373	171
		各種商品小売 General merchandise	240	94	166	73	26	76	69	34	32
		趣味、娯楽用品 Hobby goods, Amusement goods	1, 313	583	880	400	145	393	352	152	98
		そ の 他 Others	11, 995	5, 595	8, 805	4, 332	1, 738	4, 088	3, 291	1, 298	765
		計 Total	25, 963	12, 381	19, 207	9, 226	3, 660	8, 386	6, 515	2, 653	1, 494
金融保険業 Finance and Insurance	{	銀 行、信 託 Banks, Trust banks	45	2	7	5	1	1	7	5	9
		そ の 他 の 金 融 Other finance businesses	1, 578	614	491	268	131	310	360	217	185
		証 券、商品取引 Securities and futures commodity dealing activities	718	224	371	224	104	249	274	164	105
		保 険、保険サービス Insurance institutions - including insurance agents- brokers and services	3, 550	1, 571	2, 201	947	350	798	569	197	125
		計 Total	5, 891	2, 411	3, 070	1, 444	586	1, 358	1, 210	583	424
不動産業 Real estate business	{	不 動 産 取 引 Real estate agencies	9, 522	4, 445	7, 396	4, 013	1, 748	4, 195	3, 577	1, 403	742
		不 動 産 賃 貸、管 理 Real estate lessors and managers	29, 139	14, 771	23, 627	12, 311	4, 954	11, 684	8, 501	3, 134	1, 560
		計 Total	38, 661	19, 216	31, 023	16, 324	6, 702	15, 879	12, 078	4, 537	2, 302
旅館飲食業 Restaurant, Hotel business	{	料 理、飲 食 店 Restaurant, Eating house	8, 124	4, 373	7, 812	3, 800	1, 452	2, 666	1, 636	560	282
		旅 館 Hotels	973	396	614	329	142	368	338	126	88
		計 Total	9, 097	4, 769	8, 426	4, 129	1, 594	3, 034	1, 974	686	370
医療保健業 Medical and Health	{	病 院、診 療 所 Hospitals, clinics	1, 100	1, 002	2, 597	2, 289	1, 396	4, 604	5, 068	2, 050	1, 038
		歯 科 Dental clinics	532	446	1, 023	878	474	1, 440	1, 229	339	93
		そ の 他 の 医 療 保 健 Other medical and health	3, 627	1, 868	3, 181	1, 711	749	1, 617	1, 160	384	196
		計 Total	5, 259	3, 316	6, 801	4, 878	2, 619	7, 661	7, 457	2, 773	1, 327
サービス業 Service industry	{	教育、学習支援 Education- learning support	2, 152	809	1, 110	486	184	503	517	258	125
		洗濯、理美容、浴場 Laundries, barbers, beauty culture, bathhouses	3, 911	1, 706	2, 479	1, 040	386	840	495	169	75
		他對個人サービス Other personal service	6, 297	3, 072	4, 730	2, 493	977	2, 396	1, 640	546	250
		廃 棄 物 処 理 Waste disposal	2, 012	1, 011	1, 746	1, 074	492	1, 298	1, 265	622	369
		自 動 車 修 理 Automobile repair	3, 268	1, 899	3, 078	1, 375	509	1, 169	647	212	71
		そ の 他 の 修 理 Other repair	1, 170	667	1, 151	569	246	537	455	180	102
		物 品 賃 貸 Leasing	1, 842	496	762	451	188	515	503	290	224
		広 告 Advertising	2, 842	1, 223	1, 788	906	413	902	855	407	224
		他對事業所サービス Other services for business offices	12, 037	5, 355	8, 215	4, 259	1, 879	4, 584	4, 140	1, 853	1, 033
		映 画 Movie	543	239	359	188	79	235	162	78	54
		娛 楽 Amusement	2, 056	868	1, 437	798	325	951	993	535	316
		その他のサービス Other services	28, 714	11, 948	18, 210	9, 064	3, 663	8, 854	6, 844	2, 572	1, 402
		計 Total	66, 844	29, 293	45, 065	22, 703	9, 341	22, 784	18, 516	7, 722	4, 245
		そ の 他 の 産 業 Other Business		1, 985	601	779	352	129	335	223	99
合 計 Grand Total		252, 324	121, 136	195, 024	103, 218	44, 033	110, 594	96, 591	42, 553	24, 812	
所 得 金 額 計 Total of amount of income			百万円 Million yen	百万円 Million yen	百万円 Million yen	百万円 Million yen	百万円 Million yen	百万円 Million yen	百万円 Million yen	百万円 Million yen	百万円 Million yen
			100, 898	177, 242	644, 209	658, 646	393, 939	1, 564, 640	3, 036, 644	2, 979, 646	3, 466, 521

所得階級別普通申告法人数(利益計上法人) Number of corporations that filed returns by income rank (profit-listing corporations)										区 分 Type	
2億円超 Over 200 million yen	5億円超 Over 500 million yen	10億円超 Over 1 billion yen	20億円超 Over 2 billion yen	50億円超 Over 5 billion yen	100億円超 Over 10 billion yen	200億円超 Over 20 billion yen	500億円超 Over 50 billion yen	1,000億円超 Over 100 billion yen	合計 Grand Total		
社 Number	社 Number	社 Number	社 Number	社 Number	社 Number	社 Number	社 Number	社 Number	社 Number		
276	89	43	27	9	2	－	－	－	10,721	飲 食 料 品	Food and beverages
88	34	11	8	3	－	2	－	－	3,386	織 維 品	Textile products
220	83	21	16	1	－	1	－	－	9,919	建 築 材 料	Building materials
50	20	8	3	－	－	－	1	－	1,650	家具、建具、じゅう器	Furniture- fixtures and house furnishings
95	53	44	28	7	3	3	－	－	2,436	医 薬 品、化 粧 品	Drugs and toiletries
775	288	180	78	31	10	3	－	－	16,796	機 械 器 具	Machinery and equipment
294	114	62	40	4	7	1	－	－	4,522	鉱 物、金 属 材 料	Minerals and metals
356	121	54	32	2	2	－	－	－	17,761	貿 易	Foreign trade
632	242	132	75	11	6	3	－	－	17,684	そ の 他	Others
2,786	1,044	555	307	68	30	13	1	－	84,875	計	Total
125	55	39	26	5	1	3	－	－	18,770	飲 食 料 品	Food and beverages
3	3	－	－	－	－	－	－	－	591	織 物	Dry goods
76	29	12	8	2	2	2	－	－	6,015	衣服、身回り品	Apparel and apparel accessories
66	16	12	14	4	1	3	－	1	7,794	家具、建具、じゅう器	Furniture- fixtures and house furnishings
140	51	26	20	8	4	4	－	－	10,043	医 薬 品、化 粧 品	Drug and toiletry stores
26	24	25	17	10	6	6	－	－	924	各 種 商 品 小 売	General merchandise
46	23	14	8	1	2	－	1	－	4,411	趣味、娯楽用品	Hobby goods, Amusement goods
552	166	82	37	7	7	3	－	－	42,761	そ の 他	Others
1,034	367	210	130	37	23	21	1	1	91,309	計	Total
7	9	18	21	11	21	11	1	3	184	銀 行、信 託	Banks, Trust banks
174	85	69	52	13	4	6	－	1	4,558	そ の 他 の 金 融	Other finance businesses
111	53	38	41	13	6	3	1	－	2,699	証券、商品取引	Securities and futures commodity dealing activities
89	37	15	13	7	6	5	3	5	10,488	保険、保険サービス	Insurance institutions - ncluding insurance agents- brokers and services
381	184	140	127	44	37	25	5	9	17,929	計	Total
486	174	102	56	24	11	11	3	2	37,910	不 動 産 取 引	Real estate agencies
989	286	132	74	21	11	5	3	－	111,202	不動産賃貸、管理	Real estate lessors and managers
1,475	460	234	130	45	22	16	6	2	149,112	計	Total
154	58	23	17	－	1	2	－	－	30,960	料 理、飲 食 店	Restaurant, Eating house
29	12	3	2	2	1	1	－	－	3,424	旅 館	Hotels
183	70	26	19	2	2	3	－	－	34,384	計	Total
632	177	68	15	3	2	－	1	－	22,042	病 院、診 療 所	Hospitals, clinics
19	2	－	－	－	－	－	－	－	6,475	歯 科	Dental clinics
126	47	18	20	5	1	1	－	－	14,711	そ の 他 の 医 療 保 健	Other medical and health
777	226	86	35	8	3	1	1	－	43,228	計	Total
74	29	15	11	3	1	－	－	－	6,277	教育、学習支援	Education- learning support
31	10	6	2	－	－	－	－	－	11,150	洗濯、理美容、浴場	Laundries, barbers, beauty culture, bathhouses
163	49	34	15	2	1	1	－	－	22,666	他対個人サービス	Other personal service
235	66	23	8	2	－	1	－	－	10,224	廃 棄 物 処 理	Waste disposal
35	7	1	2	1	－	－	－	－	12,274	自 動 車 修 理	Automobile repair
51	21	7	4	－	－	－	－	－	5,160	そ の 他 の 修 理	Other repair
193	79	47	20	11	9	3	1	－	5,634	物 品 賃 貸	Leasing
165	48	30	10	2	4	1	1	1	9,822	広 告	Advertising
781	289	145	80	19	11	3	3	1	44,687	他対事業所サービス	Other services for business offices
35	8	10	6	2	1	1	－	－	2,000	映 画	Movie
205	74	36	24	5	2	1	－	－	8,626	娯 楽	Amusement
850	278	120	65	21	8	3	1	－	92,617	その他のサービス	Other services
2,818	958	474	247	68	37	14	6	2	231,137	計	Total
32	14	3	3	2	－	－	－	－	4,611	そ の 他 の 産 業	Other Business
16,925	6,140	3,091	1,962	566	315	180	50	30	1,019,544	合 計	Grand Total
百万円 Million yen	百万円 Million yen	百万円 Million yen	百万円 Million yen	百万円 Million yen	百万円 Million yen	百万円 Million yen	百万円 Million yen	百万円 Million yen	百万円 Million yen	所 得 金 額 計	Total of amount of income
5,220,014	4,267,988	4,269,605	6,042,813	3,939,967	4,388,841	5,391,280	3,508,924	8,029,655	58,081,471		

4－3 会社標本調査結果（抜 粋）

会 社 標 本 調 査 の 説 明

1 この4－3における表は、稼働中の内国普通法人について、標本調査により調査したもののうち、主要な計数について取りまとめたものである。

なお、この調査結果の詳細については、「令和3年度分会社標本調査」（国税庁ホームページ「統計情報」）を参照されたい。

2 調査の対象は、令和3年4月1日から令和4年3月31日までの間に事業年度が終了した次に掲げる内国普通法人（日本銀行、証券取引所、商品取引所の特殊な法人を除く。）について、令和4年7月31日現在で調査したものである。

なお、休業及び清算中の法人は調査の対象となっていない。

- (1) 会社等（株式会社、合名会社、合資会社、合同会社、協業組合等）
(2) 企業組合及び医療法人

3 標本法人割合及び業種分類

(1) 標本法人割合

この調査は、標本調査であり、調査対象法人（母集団）から資本金階級別・業種別等に一定の方法で標本法人を抽出している。

(2) 業種分類

会社等の業種は「日本標準産業分類（総務省）」を基に17分類し、企業組合及び医療法人を内訳として、公表している。

区 分	標本法人割合
資本金 500万円以下	71.5 %
〃 500万円超 1,000万円以下	76.6 %
〃 1,000万円超 5,000万円以下	77.7 %
〃 5,000万円超 1億円以下	75.0 %
〃 1億円超 10億円以下	89.0 %
〃 10億円超	100.0 %
連 結 法 人	100.0 %
全 法 人	73.8 %

(注) 1 全体の標本法人数は、2,112,959社である。

2 標本法人割合は、標本法人数を調査対象法人（母集団）数で除したものである。

業 種	産 業 分 類
農 林 水 産 業	農業、林業、漁業、水産養殖業
鉱 業	鉱業、採石業、砂利採取業
建 設 業	総合工事業、職別工事業、設備工事業
製 造 業	
織 維 工 業	繊維工業
化 学 工 業	パルプ・紙・紙加工品製造業、化学工業、製薬業、石油製品・石炭製品製造業、ゴム製品製造業、窯業・土石製品製造業
鉄 鋼 金 属 工 業	鉄鋼業、非鉄金属製造業、金属製品製造業
機 械 工 業	はん用機械器具製造業、生産用機械器具製造業、業務用機械器具製造業、電気機械器具製造業、情報通信機械器具製造業、電子部品・デバイス・電子回路製造業、輸送用機械器具製造業
食 料 品 製 造 業	食料品製造業、飲料・たばこ・飼料製造業
出 版 印 刷 業	新聞業、出版業、印刷・同関連業
そ の 他 の 製 造 業	上記以外の製造業
卸 売 業	各種商品卸売業、繊維・衣服等卸売業、飲食料品卸売業、建築材料、鉱物・金属材料等卸売業、機械器具卸売業、その他の卸売業
小 売 業	各種商品小売業、織物・衣服・身の回り品小売業、飲食料品小売業、機械器具小売業、その他の小売業、無店舗小売業
料 理 飲 食 旅 館 業	宿泊業、飲食店、持ち帰り・配達飲食サービス業
金 融 保 険 業	銀行業、協同組織金融業、貸金業、クレジット・カード業等非預金信用機関、金融商品取引業、商品先物取引業、補助的金融業等、保険業、相互会社
不 動 産 業	不動産取引業、不動産賃貸業・管理業
運 輸 通 信 公 益 事 業	鉄道業、道路旅客運送業、道路貨物運送業、水運業、航空運輸業、倉庫業、運輸に附帯するサービス業、郵便業、通信業、放送業、電気業、ガス業、熱供給業、水道業
サ ー ビ ス 業	情報サービス業、インターネット付随サービス業、映像・音声・文字情報制作業（新聞業、出版業を除く）、医療業、保健衛生、社会保険・社会福祉・介護事業、学校教育、その他の教育学習支援業、専門サービス業、学術・開発研究機関、洗濯・理容・美容・浴場業、その他生活関連サービス業、娯楽業、廃棄物処理業、自動車整備業、機械等修理業、物品賃貸業、広告業、技術サービス業、職業紹介・労働者派遣業、その他の事業サービス業、その他のサービス業、分類不能の産業

4-3 Results of the Corporation Sample Survey (excerpt)

Explanation of the Corporation Sample Survey

- 1 The tables in 4-3 show figures for key items surveyed by sample survey on domestic ordinary corporations in operation.
For further details of results of this survey, please refer to “The Corporation Sample Survey for FY 2021” (National tax agency homepage “Statistics information”).
- 2 Subjects of survey as of July 31, 2022, are domestic ordinary corporations listed below, which ended each accounting period between April 1, 2021, and March 31, 2022 (except for special corporations such as the Bank of Japan, Securities exchange, and Commodities exchange). In addition, corporations with no performance and in the process of liquidation are included.
 - (1) Corporations, etc. (Joint stock company, Unlimited partnership, Limited partnership, Limited liability company and Joint business cooperative, etc.)
 - (2) Business cooperative, Mutual company, and Medical corporation.
- 3 Ratio of sample corporations and Classification of business type
 - (1) Ratio of sample corporations
This survey is a sample survey. Sample corporations were picked out from subjects of survey (population) in a certain technique by capital range and classification of business type.
 - (2) Classification of business type
Business types of corporations etc. are classified into 17 categories according to the Japan Standard Industrial Classification (released by the Ministry of Internal Affairs and Communications). Figures for business cooperatives and medical corporations are indicated respectively as a breakdown of the total.

Type	Ratio of sample corporations
Companies, etc.	Capital: 5 million yen or less 71.5%
	More than 5 million yen and 10 million yen or less 76.6%
	More than 10 million yen and 50 million yen or less 77.7%
	More than 50 million yen and 100 million yen or less 75.0%
	More than 100 million yen and 1 billion yen or less 89.0%
	More than 1 billion yen 100.0%
	Consolidated corporation 100.0%
	All corporations 73.8%

Note:

- 1 Total number of sample corporations is 2,112,959.
- 2 Ratio of sample corporations is ratio of sample corporations to the numbers of subjects of survey (population) by capital range.

Business type	Classification of industry
Agriculture, Forestry and Fisheries	agriculture, forestry, fisheries, aquaculture
Mining	mining, quarrying of stone and gravel
Construction	general including public and private construction work, construction work by specialist contractor, equipment installation work
Manufacturing	
Manufacture of textile mill products	manufacture of textile mill products
Manufacture of chemical and allied products	manufacture of pulp, paper and paper products, chemical and allied products, reagents, petroleum and coal products, rubber products, ceramic, stone and clay products
Manufacture of iron, steel and metals	manufacture of iron and steel, non-ferrous metals and products, fabricated metal products
Machinery	manufacture of general-purpose machinery, production machinery, business oriented machinery, electrical machinery, equipment and supplies, information and communication electronics equipment, electronic parts, devices and electronic circuits, transportation equipment
Manufacture of food	manufacture of food, beverages, tobacco and feed
Publishers and printing	newspaper publishers, publishers, printing and allied industries
Miscellaneous manufacturing industries	manufacturing industries other than mentioned above
Wholesale trade	wholesale trade of general merchandise, textile and apparel, food and beverages, building materials, minerals and metals, machinery and equipment, miscellaneous
Retail trade	retail trade of general merchandise, dry goods, apparel, apparel accessories, food and beverage, machinery and equipment, miscellaneous, and nonstore retailers
Food and lodging	accommodations, eating and drinking places, food take out and delivery services
Finance and insurance	banking, financial institutions for cooperative organizations, money lending business, non-deposit money corporations including credit card business, financial products transaction dealers, futures commodity transaction dealers, financial auxiliaries, insurance institutions, mutual corporation
Real estate	real estate agencies, real estate lessors and managers
Transportation, telecommunication industries in public interest	railway transport, road passenger transport, road freight transport, water transport, air transport, warehousing, services incidental to transport, postal activities, communications, broadcasting, production, transmission and distribution of electricity, production and distribution of gas, heat supply, collection, purification and distribution of water, and sewage collection, processing and disposal
Services	information services, internet based services, video picture, sound information, character information production and distribution (Except publishers and printing), medical and other health services, public health and hygiene, social insurance and social welfare, school education, miscellaneous education, learning support, professional services, scientific and development research institutes, laundry, beauty and bath services, miscellaneous living-related and personal services, services for amusement and hobbies, waste disposal business, automobile maintenance services, machine, etc, repair services, goods rental and leasing, advertising, technical services, employment and worker dispatching services, miscellaneous business services, miscellaneous services, industries unable to classify

(1) 総括表
Overview

区分 Type	法人数 Number of corporations	資本金 Amount of capital	営業収入金額 Amount of operating revenue	申告所得金額 Amount of self-assessed income		算出税額 Calculated tax amount
				利益 Profit	欠損 Loss	
	社 Number	百万円 Million yen	百万円 Million yen	百万円 Million yen	百万円 Million yen	百万円 Million yen
平成28年度 FY2016	2, 672, 033	139, 895, 733	1, 450, 809, 985	59, 461, 221	△ 10, 850, 032	13, 685, 816
29 2017	2, 706, 627	147, 756, 119	1, 519, 465, 105	67, 943, 710	△ 13, 318, 443	15, 554, 957
30 2018	2, 738, 549	145, 302, 549	1, 547, 785, 422	69, 745, 639	△ 11, 940, 191	15, 876, 604
令和元 2019	2, 758, 420	141, 416, 539	1, 484, 791, 213	63, 258, 786	△ 13, 524, 307	14, 318, 278
2 2020	2, 804, 371	142, 945, 432	1, 350, 094, 267	63, 786, 845	△ 21, 398, 504	14, 441, 357
3 2021	2, 864, 386	133, 943, 557	1, 478, 455, 081	75, 580, 777	△ 15, 834, 325	17, 153, 081
< 資本金階級別 > By capital range						
100万円以下 Less than 1 million yen	546, 399	363, 170	52, 728, 350	2, 117, 415	△ 1, 082, 847	430, 756
100万円超 Over 1 million yen	81, 013	150, 472	7, 146, 474	211, 950	△ 153, 347	40, 910
200万円 " 2	1, 145, 308	4, 066, 214	117, 996, 225	3, 283, 394	△ 2, 173, 669	641, 578
500万円 " 5	708, 986	6, 697, 626	181, 784, 085	6, 157, 859	△ 2, 660, 435	1, 322, 247
1, 000万円 " 10	144, 214	2, 469, 950	85, 174, 647	2, 718, 336	△ 783, 691	597, 795
2, 000万円 " 20	150, 483	5, 272, 054	168, 540, 324	6, 097, 301	△ 1, 492, 562	1, 376, 390
5, 000万円 " 50	53, 496	4, 401, 663	161, 129, 679	7, 215, 504	△ 2, 326, 468	1, 659, 999
1億円以下計 Total for less than 100 million yen	2, 829, 899	23, 421, 150	774, 499, 783	27, 801, 760	△ 10, 673, 019	6, 069, 674
1億円超 Over 100 million yen	10, 600	2, 974, 289	92, 153, 464	6, 212, 940	△ 569, 142	1, 441, 095
5億円 " 500	1, 526	1, 156, 702	24, 316, 820	1, 443, 208	△ 143, 385	334, 814
10億円 " 1 billion yen	2, 917	6, 103, 680	78, 184, 685	4, 449, 303	△ 454, 327	1, 032, 219
50億円 " 5	722	4, 386, 273	34, 860, 970	2, 536, 815	△ 193, 563	588, 541
100億円 " 10	1, 018	45, 088, 551	164, 095, 936	14, 537, 625	△ 1, 360, 037	3, 372, 728
1億円超計 Total for over 100 million yen	16, 783	59, 709, 495	393, 611, 875	29, 179, 891	△ 2, 720, 454	6, 769, 397
(再掲) 1億円未満 (Re-grouped) Under 100 million yen	2, 819, 852	22, 127, 372	698, 594, 173	24, 326, 327	△ 9, 225, 311	5, 266, 637
(再掲) 1億円以上 (Re-grouped) More than 100 million yen	26, 830	61, 003, 273	469, 517, 485	32, 655, 324	△ 4, 168, 162	7, 572, 434
連結法人 Consolidated corporation	1, 836	50, 812, 912	310, 343, 423	18, 599, 126	△ 2, 440, 852	4, 314, 010
構成 { 連結親法人 Parent company	(1, 836)	—	—	—	—	—
成 { 連結子法人 Subsidiary	15, 868	—	—	—	—	—
合計 Total	2, 864, 386	133, 943, 557	1, 478, 455, 081	75, 580, 777	△ 15, 834, 325	17, 153, 081
< 業種別 > By business type						
1 農 林 水 産 業	35, 963	278, 773	6, 987, 747	203, 486	△ 155, 785	42, 867
2 鉱 業	3, 133	1, 237, 510	3, 191, 516	493, 876	△ 73, 386	114, 084
3 建 設 業	457, 809	5, 401, 984	121, 824, 296	5, 168, 899	△ 1, 116, 199	1, 129, 622
4 繊 維 工 業	9, 156	373, 356	2, 829, 138	135, 255	△ 44, 612	30, 672
5 化 学 工 業	31, 056	4, 015, 391	55, 860, 239	4, 232, 127	△ 583, 432	977, 164
6 鉄 鋼 金 属 工 業	46, 765	1, 714, 142	30, 746, 503	1, 344, 410	△ 217, 500	304, 625
7 機 械 工 業	73, 309	5, 105, 216	71, 773, 922	4, 318, 534	△ 804, 432	990, 997
8 食 料 品 製 造 業	42, 265	1, 515, 304	32, 730, 560	1, 153, 036	△ 296, 409	263, 402
9 出 版 印 刷 業	28, 613	676, 855	10, 818, 856	520, 134	△ 127, 272	118, 325
10 そ の 他 の 製 造 業	81, 113	2, 168, 319	32, 199, 572	2, 599, 903	△ 386, 727	594, 157
11 卸 売 業	232, 477	4, 799, 628	224, 842, 092	6, 152, 807	△ 960, 507	1, 393, 539
12 小 売 業	312, 483	3, 523, 316	135, 042, 482	3, 670, 647	△ 1, 124, 878	820, 162
13 料 理 飲 食 旅 館 業	132, 655	1, 130, 549	21, 448, 353	665, 635	△ 948, 913	142, 788
14 金 融 保 険 業	50, 556	25, 686, 451	60, 587, 326	5, 535, 519	△ 676, 538	1, 278, 359
15 不 動 産 業	356, 917	5, 522, 396	54, 166, 237	5, 002, 490	△ 883, 732	1, 105, 223
16 運 輸 通 信 公 益 事 業	96, 008	8, 328, 924	76, 155, 722	3, 706, 715	△ 1, 404, 453	847, 915
17 サ ー ビ ス 業	856, 404	11, 652, 531	226, 907, 096	12, 078, 179	△ 3, 588, 698	2, 685, 170
小 計 Subtotal	2, 846, 682	83, 130, 645	1, 168, 111, 658	56, 981, 651	△ 13, 393, 473	12, 839, 071
18 内 { 企 業 組 合	1, 389	7, 392	135, 307	3, 279	△ 2, 374	648
19 Including { 医 療 法 人	56, 432	729, 590	25, 823, 650	1, 200, 419	△ 262, 609	261, 663
20 連 結 法 人	1, 836	50, 812, 912	310, 343, 423	18, 599, 126	△ 2, 440, 852	4, 314, 010
21 構 成 { 連 結 親 法 人	(1, 836)	—	—	—	—	—
22 composition { 連 結 子 法 人	15, 868	—	—	—	—	—
合計 Total	2, 864, 386	133, 943, 557	1, 478, 455, 081	75, 580, 777	△ 15, 834, 325	17, 153, 081

1 Agriculture, Forestry and Fisheries

2 Mining

3 Construction

4 Manufacture of textile mill products

5 Manufacture of chemical and allied products

6 Manufacture of iron, steel and metals

7 Machinery

8 Manufacture of food

9 Publishers and printing

10 Miscellaneous manufacturing industries

11 Wholesale trade

12 Retail trade

13 Food and lodging

14 Finance and insurance

15 Real estate

16 Transportation, telecommunication industries in public interest

17 Services

18 Business cooperative

19 Medical corporation

20 Consolidated corporation

21 Parent company

22 Subsidiary

(2) 利益及び欠損の状況

Statistics of profit and loss

区 分 Type	法 人 数 Number of corporations	利 益 計 上 法 人 Corporations in profit			欠 損 法 人 Corporations in deficit			欠 損 法 人 合 割 Ratio of corporations in deficit
		法 人 数 Number of corporations	所 得 金 額 Amount of income	1 社当たり 所得金額 Amount of income per corporation	法 人 数 Number of corporations	欠 損 金 額 Amount of loss	1 社当たり 欠 損 金 額 Amount of loss per corporation	
	①	②	③	③／②	④	⑤	⑤／④	④／①
	社 Number	社 Number	百万円 Million yen	百万円 Million yen	社 Number	百万円 Million yen	百万円 Million yen	%
平成28年度 FY2016	2,660,125	970,698	59,461,221	61.3	1,689,427	△ 10,850,032	△ 6.4	63.5
29 2017	2,693,956	1,006,857	67,943,710	67.5	1,687,099	△ 13,318,443	△ 7.9	62.6
30 2018	2,725,293	1,032,670	69,745,639	67.5	1,692,623	△ 11,940,191	△ 7.1	62.1
令和元 2019	2,745,437	1,054,080	63,258,786	60.0	1,691,357	△ 13,524,307	△ 8.0	61.6
2 2020	2,790,560	1,050,782	63,786,845	60.7	1,739,778	△ 21,398,504	△ 12.3	62.3
3 2021	2,848,518	1,090,917	75,580,777	69.3	1,757,601	△ 15,834,325	△ 9.0	61.7
<資本金階級別> By capital range								
100万円以下 Less than 1 million yen	546,399	214,287	2,117,415	9.9	332,112	△ 1,082,847	△ 3.3	60.8
100万円超 Over 1 million yen	81,013	30,060	211,950	7.1	50,953	△ 153,347	△ 3.0	62.9
200万円 " 2	1,145,308	395,358	3,283,394	8.3	749,950	△ 2,173,669	△ 2.9	65.5
500万円 " 5	708,986	266,743	6,157,859	23.1	442,243	△ 2,660,435	△ 6.0	62.4
1,000万円 " 10	144,214	67,947	2,718,336	40.0	76,267	△ 783,691	△ 10.3	52.9
2,000万円 " 20	150,483	75,151	6,097,301	81.1	75,332	△ 1,492,562	△ 19.8	50.1
5,000万円 " 50	53,496	27,810	7,215,504	259.5	25,686	△ 2,326,468	△ 90.6	48.0
1億円以下計 Total for less than 100 million yen	2,829,899	1,077,356	27,801,760	25.8	1,752,543	△ 10,673,019	△ 6.1	61.9
1億円超 Over 100 million yen	10,600	7,691	6,212,940	807.8	2,909	△ 569,142	△ 195.6	27.4
5億円 " 500	1,526	1,116	1,443,208	1,293.2	410	△ 143,385	△ 349.7	26.9
10億円 " 1 billion yen	2,917	2,234	4,449,303	1,991.6	683	△ 454,327	△ 665.2	23.4
50億円 " 5	722	551	2,536,815	4,604.0	171	△ 193,563	△ 1,131.9	23.7
100億円 " 10	1,018	816	14,537,625	17,815.7	202	△ 1,360,037	△ 6,732.9	19.8
1億円超計 Total for over 100 million yen	16,783	12,408	29,179,891	2,351.7	4,375	△ 2,720,454	△ 621.8	26.1
(再掲) 1億円未満 (Re-grouped) Under 100 million yen	2,819,852	1,071,786	24,326,327	22.7	1,748,066	△ 9,225,311	△ 5.3	62.0
(再掲) 1億円以上 (Re-grouped) More than 100 million yen	26,830	17,978	32,655,324	1,816.4	8,852	△ 4,168,162	△ 470.9	33.0
連結法人 Consolidated corporation	1,836	1,153	18,599,126	16,131.1	683	△ 2,440,852	△ 3,573.7	37.2
合 計 Total	2,848,518	1,090,917	75,580,777	69.3	1,757,601	△ 15,834,325	△ 9.0	61.7
<業 種 別> By business type								
1 農 林 水 産 業	35,963	12,829	203,486	15.9	23,134	△ 155,785	△ 6.7	64.3
2 鉱 業	3,133	1,176	493,876	420.0	1,957	△ 73,386	△ 37.5	62.5
3 建 設 業	457,809	193,370	5,168,899	26.7	264,439	△ 1,116,199	△ 4.2	57.8
4 織 維 工 業	9,156	2,097	135,255	64.5	7,059	△ 44,612	△ 6.3	77.1
5 化 学 工 業	31,056	11,755	4,232,127	360.0	19,301	△ 583,432	△ 30.2	62.1
6 鉄 鋼 金 属 工 業	46,765	17,170	1,344,410	78.3	29,595	△ 217,500	△ 7.3	63.3
7 機 械 工 業	73,309	26,902	4,318,534	160.5	46,407	△ 804,432	△ 17.3	63.3
8 食 料 品 製 造 業	42,265	11,781	1,153,036	97.9	30,484	△ 296,409	△ 9.7	72.1
9 出 版 印 刷 業	28,613	7,269	520,134	71.6	21,344	△ 127,272	△ 6.0	74.6
10 そ の 他 の 製 造 業	81,113	25,455	2,599,903	102.1	55,658	△ 386,727	△ 6.9	68.6
11 卸 売 業	232,477	89,211	6,152,807	69.0	143,266	△ 960,507	△ 6.7	61.6
12 小 売 業	312,483	99,731	3,670,647	36.8	212,752	△ 1,124,878	△ 5.3	68.1
13 料 理 飲 食 旅 館 業	132,655	38,080	665,635	17.5	94,575	△ 948,913	△ 10.0	71.3
14 金 融 保 険 業	50,556	21,570	5,535,519	256.6	28,986	△ 676,538	△ 23.3	57.3
15 不 動 産 業	356,917	161,063	5,002,490	31.1	195,854	△ 883,732	△ 4.5	54.9
16 運 輸 通 信 公 益 事 業	96,008	33,986	3,706,715	109.1	62,022	△ 1,404,453	△ 22.6	64.6
17 サ ー ビ ス 業	856,404	336,319	12,078,179	35.9	520,085	△ 3,588,698	△ 6.9	60.7
小 計 Subtotal	2,846,682	1,089,764	56,981,651	52.3	1,756,918	△ 13,393,473	△ 7.6	61.7
18 内 { 企 業 組 合	1,389	476	3,279	6.9	913	△ 2,374	△ 2.6	65.7
19 Including { 医 療 法 人	56,432	28,827	1,200,419	41.6	27,605	△ 262,609	△ 9.5	48.9
20 連 結 法 人	1,836	1,153	18,599,126	16,131.1	683	△ 2,440,852	△ 3,573.7	37.2
合 計 Total	2,848,518	1,090,917	75,580,777	69.3	1,757,601	△ 15,834,325	△ 9.0	61.7

1 Agriculture, Forestry and Fisheries

2 Mining

3 Construction

4 Manufacture of textile mill products

5 Manufacture of chemical and allied products

6 Manufacture of iron, steel and metals

7 Machinery

8 Manufacture of food

9 Publishers and printing

10 Miscellaneous manufacturing industries

11 Wholesale trade

12 Retail trade

13 Food and lodging

14 Finance and insurance

15 Real estate

16 Transportation, telecommunication industries in public interest

17 Service

18 Business cooperative

19 Medical corporation

20 Consolidated corporation

(3) 営業収入金額及び所得率

Amount of operating revenue and income ratio

区 分 Type	営業収入金額 Amount of operating revenue	う ち 利 益 計 上 法 人 Corporations in profit		
		営業収入金額 Amount of operating revenue ①	所 得 金 額 Amount of income ②	所 得 率 Income ratio ②／①
	百万円 Million yen	百万円 Million yen	百万円 Million yen	%
平成28年度 FY2016	1,450,809,985	1,144,440,828	59,461,221	5.2
29 2017	1,519,465,105	1,236,430,159	67,943,710	5.5
30 2018	1,547,785,422	1,269,026,750	69,745,639	5.5
令和元 2019	1,484,791,213	1,133,745,339	62,649,027	5.5
2 2020	1,350,094,267	981,694,892	63,786,845	6.5
3 2021	1,478,455,081	1,142,753,927	75,580,777	6.6
<資本金階級別> By capital range				
100万円以下 Less than 1 million yen	52,728,350	28,654,435	2,117,415	7.4
100万円超 Over 1 billion yen	7,146,474	3,560,014	211,950	6.0
200万円〃 2	117,996,225	60,318,699	3,283,394	5.4
500万円〃 5	181,784,085	111,026,172	6,157,859	5.5
1,000万円〃 10	85,174,647	60,060,899	2,718,336	4.5
2,000万円〃 20	168,540,324	120,040,196	6,097,301	5.1
5,000万円〃 50	161,129,679	122,051,526	7,215,504	5.9
1億円以下計 Total for less than 100 million yen	774,499,783	505,711,942	27,801,760	5.5
1億円超 Over 100 million yen	92,153,464	84,248,317	6,212,940	7.4
5億円〃 500	24,316,820	21,196,907	1,443,208	6.8
10億円〃 1 billion yen	78,184,685	71,853,248	4,449,303	6.2
50億円〃 5	34,860,970	31,880,039	2,536,815	8.0
100億円〃 10	164,095,936	154,199,337	14,537,625	9.4
1億円超計 Total for over 100 million yen	393,611,875	363,377,848	29,179,891	8.0
(再掲) 1億円未満 (Re-grouped) Under 100 million yen	698,594,173	449,363,094	24,326,327	5.4
(再掲) 1億円以上 (Re-grouped) More than 100 million yen	469,517,485	419,726,696	32,655,324	7.8
連結法人 Consolidated corporation	310,343,423	273,664,137	18,599,126	6.8
合 計 Total	1,478,455,081	1,142,753,927	75,580,777	6.6
<業 種 別> By business type				
1 農 林 水 産 業	6,987,747	3,698,407	203,486	5.5
2 鉱 業	3,191,516	2,694,408	493,876	18.3
3 建 設 業	121,824,296	91,848,464	5,168,899	5.6
4 織 維 工 業	2,829,138	1,867,623	135,255	7.2
5 化 学 工 業	55,860,239	48,368,456	4,232,127	8.7
6 鉄 鋼 金 属 工 業	30,746,503	22,481,191	1,344,410	6.0
7 機 械 工 業	71,773,922	53,318,549	4,318,534	8.1
8 食 料 品 製 造 業	32,730,560	23,605,467	1,153,036	4.9
9 出 版 印 刷 業	10,818,856	7,181,662	520,134	7.2
10 そ の 他 の 製 造 業	32,199,572	22,563,538	2,599,903	11.5
11 卸 売 業	224,842,092	179,334,881	6,152,807	3.4
12 小 売 業	135,042,482	94,055,505	3,670,647	3.9
13 料 理 飲 食 旅 館 業	21,448,353	10,503,553	665,635	6.3
14 金 融 保 険 業	60,587,326	54,732,284	5,535,519	10.1
15 不 動 産 業	54,166,237	43,077,849	5,002,490	11.6
16 運 輸 通 信 公 益 事 業	76,155,722	57,181,538	3,706,715	6.5
17 サ ー ビ ス 業	226,907,096	152,576,413	12,078,179	7.9
小 計 Subtotal	1,168,111,658	869,089,788	56,981,652	6.6
18 内 企 業 組 合	135,307	63,115	3,279	5.2
19 Including 医 療 法 人	25,823,650	15,476,899	1,200,419	7.8
20 連 結 法 人	310,343,423	273,664,137	18,599,126	6.8
合 計 Total	1,478,455,081	1,142,753,927	75,580,777	6.6

1 Agriculture, Forestry and Fisheries
2 Mining
3 Construction
4 Manufacture of textile mill products
5 Manufacture of chemical and allied products
6 Manufacture of iron, steel and metals
7 Machinery
8 Manufacture of food

9 Publishers and printing
10 Miscellaneous manufacturing industries
11 Wholesale trade
12 Retail trade
13 Food and lodging
14 Finance and insurance
15 Real estate
16 Transportation, telecommunication industries in public interest

17 Services
18 Business cooperative
19 Medical corporation
20 Consolidated corporation

(4) 益 金 処 分

区 分		支 払 配 当	法 人 税 額 等	地 方 法人税額	そ の 他 の 社 外 流 出	社 内 留 保 Retained income		合 計
Type		Dividend-paid	Amount of corporation tax etc.	Amount of local corporation tax	Other distributed income	正 plus	負 minus	Total
		百万円 Million yen	百万円 Million yen	百万円 Million yen	百万円 Million yen	百万円 Million yen	百万円 Million yen	百万円 Million yen
平成28年度	FY2016	24,260,381	10,467,553	542,242	8,629,171	50,554,041	△ 14,120,823	80,332,565
29	2017	26,809,139	11,977,170	627,938	10,137,431	53,679,491	△ 15,199,626	88,031,541
30	2018	32,140,794	12,163,776	646,408	11,687,342	54,491,066	△ 14,220,396	96,888,991
令和元	2019	30,222,659	11,211,537	591,538	10,065,587	50,057,169	△ 15,575,422	86,573,068
2	2020	30,353,597	11,177,877	1,303,866	8,643,875	49,712,850	△ 26,922,815	74,269,248
3	2021	32,579,811	13,246,371	1,674,135	8,792,105	57,170,395	△ 24,677,817	88,785,002
＜資本金階級別＞ By capital range								
100万円以下	Less than 1 million yen	145,367	408,174	42,261	339,798	2,620,126	△ 1,270,781	2,284,945
100万円超	Over 1 million yen	3,675	38,900	4,005	16,541	232,628	△ 163,333	132,416
200万円 "	2	100,520	612,629	63,007	260,771	3,863,830	△ 2,297,809	2,602,949
500万円 "	5	449,852	1,233,625	129,917	467,283	6,191,205	△ 2,979,756	5,492,124
1,000万円 "	10	226,407	551,641	58,381	220,395	2,439,727	△ 933,075	2,563,477
2,000万円 "	20	690,714	1,275,248	135,148	485,473	5,212,542	△ 1,922,079	5,877,047
5,000万円 "	50	1,801,909	1,521,617	163,363	703,127	6,181,334	△ 3,689,576	6,681,774
1億円以下計	Total for less than 100 million yen	3,418,445	5,641,835	596,081	2,493,389	26,741,391	△ 13,256,409	25,634,732
1億円超	Over 100 million yen	1,783,349	1,384,263	147,964	401,003	3,907,691	△ 1,071,066	6,553,204
5億円 "	500	454,931	320,965	34,712	100,595	878,442	△ 261,295	1,528,350
10億円 "	1 billion yen	1,556,543	931,830	102,731	347,083	2,868,783	△ 1,004,516	4,802,454
50億円 "	5	860,305	489,406	55,202	282,870	1,983,765	△ 308,711	3,362,837
100億円 "	10	7,371,454	2,503,065	327,630	1,849,219	9,012,559	△ 2,047,928	19,015,999
1億円超計	Total for over 100 million yen	12,026,582	5,629,529	668,239	2,980,770	18,651,240	△ 4,693,516	35,262,844
(再掲) 1億円未満	(Re-grouped) Under 100 million yen	2,105,778	4,901,760	516,699	2,131,240	23,759,610	△ 10,651,479	22,763,608
(再掲) 1億円以上	(Re-grouped) More than 100 million yen	13,339,249	6,369,604	747,622	3,342,919	21,633,022	△ 7,298,446	38,133,969
連結法人	Consolidated corporation	17,134,784	1,975,007	409,815	3,317,946	11,777,764	△ 6,727,892	27,887,425
合 計	Total	32,579,811	13,246,371	1,674,135	8,792,105	57,170,395	△ 24,677,817	88,785,002
＜業 種 別＞ By business type								
1 農 林 水 産 業		9,755	40,067	4,173	20,722	249,140	△ 147,821	176,035
2 鉱 業		216,912	27,931	6,733	174,061	328,093	△ 103,062	650,667
3 建 設 業		758,444	1,037,373	112,890	480,339	3,961,157	△ 1,299,964	5,050,239
4 繊 維 工 業		31,454	24,784	2,858	11,664	102,328	△ 49,030	124,058
5 化 学 工 業		1,498,235	804,699	89,551	366,281	3,151,671	△ 889,212	5,021,224
6 鉄 鋼 金 属 工 業		282,828	269,746	29,496	93,032	1,159,704	△ 255,034	1,579,773
7 機 械 工 業		1,281,218	826,919	93,312	360,607	3,498,960	△ 1,657,563	4,403,453
8 食 料 品 製 造 業		362,418	226,638	25,523	99,187	989,289	△ 348,798	1,354,257
9 出 版 印 刷 業		95,399	103,279	11,784	59,026	469,177	△ 181,127	557,538
10 そ の 他 の 製 造 業		654,141	531,816	56,770	154,501	1,824,578	△ 461,266	2,760,541
11 卸 売 業		1,293,299	1,299,672	140,716	471,728	4,477,472	△ 1,411,209	6,271,678
12 小 売 業		825,657	780,690	82,091	319,062	3,031,020	△ 1,547,120	3,491,400
13 料 理 飲 食 旅 館 業		56,419	137,138	14,246	68,256	883,416	△ 1,011,595	147,879
14 金 融 保 険 業		3,312,644	935,759	130,934	920,476	3,580,113	△ 1,156,292	7,723,635
15 不 動 産 業		1,018,474	987,569	112,531	513,996	4,635,167	△ 1,282,380	5,985,357
16 運 輸 通 信 公 益 事 業		1,465,244	766,171	85,425	348,198	2,390,426	△ 1,679,403	3,376,062
17 サ ー ビ ス 業		2,282,488	2,471,112	265,287	1,013,024	10,660,918	△ 4,469,050	12,223,780
小 計	Subtotal	15,445,027	11,271,364	1,264,320	5,474,159	45,392,631	△ 17,949,925	60,897,577
18 内 企 業 組 合	Including {	102	620	63	363	3,204	△ 2,503	1,848
19 医 療 法 人		4,183	245,270	25,268	54,525	1,306,072	△ 292,028	1,343,291
20 連 結 法 人		17,134,784	1,975,007	409,815	3,317,946	11,777,764	△ 6,727,892	27,887,425
合 計	Total	32,579,811	13,246,371	1,674,135	8,792,105	57,170,395	△ 24,677,817	88,785,002

(注) 平成26年度及び平成27年度の「法人税額等」には、復興特別法人税を含む。
Note:"Amount of corporation tax etc." includes Amount of special corporate income tax for reconstruction FY2014 and FY2015.

- 1 Agriculture, Forestry and Fisheries

2 Mining

3 Construction

4 Manufacture of textile mill products

5 Manufacture of chemical and allied products

6 Manufacture of iron, steel and metals

7 Machinery

8 Manufacture of food
- 9 Publishers and printing

10 Miscellaneous manufacturing industries

11 Wholesale trade

12 Retail trade

13 Food and lodging

14 Finance and insurance

15 Real estate

16 Transportation, telecommunication industries in public interest
- 17 Services

18 Business cooperative

19 Medical corporation

20 Consolidated corporation

(5) 交際費等、寄附金、引当金、減価償却費

Entertainment and social expenses, etc., Donation, Reserve fund, and Depreciation cost

区 分 Type	交際費等支出額 Amount of outlay for entertainment and social expenses, etc.	寄附金支出額 Amount of outlay for donation	貸倒引当金 期末残高 Reserve for bad debts balance at the end of period	減価償却費 損金算入額 Amount of depreciation cost included in expense (gross)
	百万円 Million yen	百万円 Million yen	百万円 Million yen	百万円 Million yen
平成28年度 FY2016	3,627,011	1,122,876	2,194,412	38,577,498
29 2017	3,810,413	761,020	1,748,462	38,320,658
30 2018	3,961,874	794,026	1,566,515	40,030,404
令和元 2019	3,940,194	672,944	1,349,130	39,719,539
2 2020	2,960,455	886,149	1,172,022	41,699,205
3 2021	2,850,730	1,022,479	1,004,425	40,240,623
<資本金階級別> By capital range				
100万円以下 Less than 1 million yen	408,616	68,443	17,259	2,866,305
100万円超 Over 1 million yen	57,375	1,494	2,058	341,197
200万円〃 2	765,572	21,494	34,750	3,135,597
500万円〃 5	649,539	56,902	101,837	3,986,654
1,000万円〃 10	192,510	31,380	61,959	1,625,259
2,000万円〃 20	263,967	73,461	158,557	3,448,516
5,000万円〃 50	150,689	113,308	168,859	3,813,616
1億円以下計 Total for less than 100 million yen	2,488,269	366,481	545,280	19,217,145
1億円超 Over 100 million yen	54,758	38,499	10,262	2,070,398
5億円〃 500	15,236	7,259	9,018	545,677
10億円〃 1 billion yen	44,557	29,435	9,737	1,799,532
50億円〃 5	18,716	21,301	10,248	990,775
100億円〃 10	86,693	162,972	270,371	6,733,907
1億円超計 Total for over 100 million yen	219,961	259,465	309,635	12,140,290
(再掲) 1億円未満 (Re-grouped) Under 100 million yen	2,435,533	295,683	482,222	17,334,025
(再掲) 1億円以上 (Re-grouped) More than 100 million yen	272,697	330,263	372,693	14,023,409
連結法人 Consolidated corporation	142,500	396,533	149,510	8,883,189
合 計 Total	2,850,730	1,022,479	1,004,425	40,240,623
<業 種 別> By business type				
1 農 林 水 産 業	15,609	6,886	1,945	373,188
2 鉱 業	3,831	1,971	1,091	188,568
3 建 設 業	634,786	36,830	43,026	2,007,885
4 織 維 工 業	5,397	867	2,274	104,434
5 化 学 工 業	42,213	65,792	16,714	1,742,518
6 鉄 鋼 金 属 工 業	48,071	9,733	18,957	975,967
7 機 械 工 業	73,738	33,823	30,949	2,743,340
8 食 料 品 製 造 業	33,930	11,355	12,215	958,531
9 出 版 印 刷 業	24,374	5,629	6,311	324,585
10 そ の 他 の 製 造 業	61,435	14,078	19,893	950,009
11 卸 売 業	249,352	41,753	152,528	1,814,019
12 小 売 業	197,955	43,344	60,490	2,016,794
13 料 理 飲 食 旅 館 業	101,083	6,873	4,749	705,920
14 金 融 保 険 業	79,607	91,686	331,243	1,820,172
15 不 動 産 業	237,229	50,813	23,863	2,744,161
16 運 輸 通 信 公 益 事 業	118,887	56,680	23,010	4,631,484
17 サ ー ビ ス 業	780,731	147,835	105,657	7,255,859
小 計 Subtotal	2,708,230	625,946	854,915	31,357,434
18 内 〃 企 業 組 合	331	45	341	3,692
19 Including 〃 医 療 法 人	77,676	16,926	13,143	723,468
20 連 結 法 人	142,500	396,533	149,510	8,883,189
合 計 Total	2,850,730	1,022,479	1,004,425	40,240,623

1 Agriculture, Forestry and Fisheries

2 Mining

3 Construction

4 Manufacture of textile mill products

5 Manufacture of chemical and allied products

6 Manufacture of iron, steel and metals

7 Machinery

8 Manufacture of food

9 Publishers and printing

10 Miscellaneous manufacturing industries

11 Wholesale trade

12 Retail trade

13 Food and lodging

14 Finance and insurance

15 Real estate

16 Transportation, telecommunication industries in public interest

17 Services

18 Business cooperative

19 Medical corporation

20 Consolidated corporation

(6) 所得階級別法人数

Number of corporations by income range

区 分 Type	欠損法人数 Number of corporations in deficit	利 益 計 上					
		100万円以下 Less than 1 million yen	100万円超 Over 1 million yen	200万円超 Over 2 million yen	300万円超 Over 3 million yen	500万円超 Over 5 million yen	1,000万円超 Over 10 million yen
	社 Number	社 Number	社 Number	社 Number	社 Number	社 Number	社 Number
平成28年度 FY2016	1,688,824	265,610	119,804	80,195	106,871	137,227	100,280
29 2017	1,686,523	269,153	123,087	83,008	110,036	143,142	105,849
30 2018	1,692,016	268,870	125,157	85,038	114,081	149,009	110,381
令和元 2019	1,690,712	267,712	127,235	86,944	117,013	154,709	115,324
2 2020	1,739,002	255,082	132,836	92,976	121,459	154,884	112,670
3 2021	1,756,918	249,098	133,299	92,599	125,973	165,363	122,590
<資本金階級別> By capital range							
100万円以下 Less than 1 million yen	332,112	69,345	32,782	21,312	26,472	30,112	17,715
100万円超 Over 1 million yen	50,953	9,085	4,728	3,116	4,028	4,710	2,516
200万円〃 2	749,950	108,934	58,741	40,430	53,344	64,038	38,822
500万円〃 5	442,243	47,945	27,468	20,166	29,946	44,534	38,478
1,000万円〃 10	76,267	7,004	4,698	3,683	5,950	10,334	11,209
2,000万円〃 20	75,332	5,571	3,793	3,177	4,953	9,160	10,698
5,000万円〃 50	25,686	987	774	592	1,102	2,117	2,665
1億円以下計 Total for less than 100 million yen	1,752,543	248,871	132,984	92,476	125,795	165,005	122,103
1億円超 Over 100 million yen	2,909	143	124	101	135	310	403
5億円〃 500	410	20	4	2	12	17	34
10億円〃 1 billion yen	683	27	92	10	17	19	39
50億円〃 5	171	8	34	-	6	5	6
100億円〃 10	202	29	61	10	8	7	5
1億円超計 Total for over 100 million yen	4,375	227	315	123	178	358	487
(再掲) 1億円未満 (Re-grouped) Under 100 million yen	1,748,066	248,749	132,907	92,400	125,658	164,733	121,706
(再掲) 1億円以上 (Re-grouped) More than 100 million yen	8,852	349	392	199	315	630	884
合 計 Total	1,756,918	249,098	133,299	92,599	125,973	165,363	122,590
<業 種 別> By business type							
1 農 林 水 産 業	23,134	3,284	1,535	1,072	1,518	2,163	1,497
2 鉱 業	1,957	147	101	62	115	177	148
3 建 設 業	264,439	42,174	24,431	17,135	23,384	31,148	22,892
4 織 維 工 業	7,059	521	244	162	217	301	204
5 化 学 工 業	19,301	1,605	948	674	1,005	1,398	1,432
6 鉄 鋼 金 属 工 業	29,595	2,465	1,647	1,190	1,847	2,509	2,279
7 機 械 工 業	46,407	4,039	2,515	1,847	2,499	3,719	3,388
8 食 料 品 製 造 業	30,484	2,626	1,364	810	1,238	1,618	1,265
9 出 版 印 刷 業	21,344	1,917	894	595	756	932	662
10 そ の 他 の 製 造 業	55,658	5,779	3,026	2,034	2,665	3,470	2,812
11 卸 売 業	143,266	18,238	8,973	6,210	8,395	12,179	10,274
12 小 売 業	212,752	26,308	13,880	9,417	12,417	14,818	9,519
13 料 理 飲 食 旅 館 業	94,575	8,818	5,241	3,956	5,773	6,896	3,624
14 金 融 保 険 業	28,986	6,069	2,997	1,767	2,298	2,726	1,810
15 不 動 産 業	195,854	36,842	20,928	14,487	20,262	26,250	18,396
16 運 輸 通 信 公 益 事 業	62,022	7,158	3,367	2,424	3,458	4,629	4,178
17 サ ー ビ ス 業	520,085	81,108	41,208	28,757	38,126	50,430	38,210
合 計 Total	1,756,918	249,098	133,299	92,599	125,973	165,363	122,590
18 内 企 業 組 合 Including	913	165	90	42	55	61	20
19 医 療 法 人	27,605	1,504	1,408	1,283	2,304	5,128	6,206

(注) 連結法人を除く。
Note: Excluding Consolidated corporation.

- 1 Agriculture, Forestry and Fisheries
2 Mining
3 Construction
4 Manufacture of textile mill products
5 Manufacture of chemical and allied products
6 Manufacture of iron, steel and metals
7 Machinery
8 Manufacture of food

- 9 Publishers and printing
10 Miscellaneous manufacturing industries
11 Wholesale trade
12 Retail trade
13 Food and lodging
14 Finance and insurance
15 Real estate
16 Transportation, telecommunication industries in public interest

- 17 Services
18 Business cooperative
19 Medical corporation

法人数 Corporations in profit							区分 Type	
2,000万円超 Over 20 million yen	5,000万円超 Over 50 million yen	1億円超 Over 100 million yen	2億円超 Over 200 million yen	5億円超 Over 500 million yen	10億円超 Over 1 billion yen	合計 Total		
社 Number 84,484	社 Number 34,770	社 Number 18,739	社 Number 12,514	社 Number 4,398	社 Number 4,764	社 Number 969,656	平成28年度 FY2016	
89,100	37,293	20,778	13,850	4,965	5,446	1,005,707	29	2017
92,943	38,610	22,014	14,661	5,262	5,500	1,031,526	30	2018
96,654	40,461	22,499	14,447	5,063	4,943	1,053,004	令和元	2019
93,890	39,581	21,937	14,321	5,045	5,054	1,049,735	2	2020
103,799	43,724	24,639	16,505	5,953	6,222	1,089,764	3	2021
							<資本金階級別> By capital range	
11,231	3,131	1,306	622	142	117	214,287	100万円以下	Less than 1 million yen
1,315	374	111	54	19	4	30,060	100万円超	More than 1 million yen
22,596	5,572	1,920	732	132	97	395,358	200万円 "	2
34,321	13,356	6,275	3,146	701	407	266,743	500万円 "	5
13,233	6,418	3,363	1,589	334	132	67,947	1,000万円 "	10
15,292	9,691	6,671	4,358	1,196	591	75,151	2,000万円 "	20
4,830	4,142	3,702	3,871	1,741	1,287	27,810	5,000万円 "	50
102,818	42,684	23,348	14,372	4,265	2,635	1,077,356	1億円以下計	Total for less than 100 million yen
805	844	964	1,550	1,068	1,244	7,691	1億円超	Over 100 million yen
61	84	120	208	211	343	1,116	5億円 "	500
94	84	173	309	330	1,040	2,234	10億円 "	1 billion yen
16	17	20	34	51	354	551	50億円 "	5
5	11	14	32	28	606	816	100億円 "	10
981	1,040	1,291	2,133	1,688	3,587	12,408	1億円超計	Total for over 100 million yen
102,070	41,922	22,505	13,379	3,662	2,095	1,071,786	(再掲) 1億円未満	(Re-grouped) Under 100 million yen
1,729	1,802	2,134	3,126	2,291	4,127	17,978	(再掲) 1億円以上	(Re-grouped) More than 100 million yen
103,799	43,724	24,639	16,505	5,953	6,222	1,089,764	合計	Total
							<業種別> By business type	
1,145	347	163	80	13	12	12,829	農 林 水 産 業	1
196	99	49	31	13	38	1,176	鉱 業	2
18,581	7,279	3,607	1,877	481	381	193,370	建設業	3
231	100	45	42	17	13	2,097	繊維工業	4
1,687	1,024	682	541	301	458	11,755	化学工業	5
2,257	1,167	784	551	274	200	17,170	鉄鋼金属工業	6
3,627	1,898	1,287	1,078	427	578	26,902	機械工業	7
1,191	579	419	349	152	170	11,781	食料品製造業	8
646	327	244	162	71	63	7,269	出版印刷業	9
2,650	1,209	754	538	258	260	25,455	その他の製造業	10
10,764	5,674	3,793	2,713	1,020	978	89,211	卸売業	11
7,087	2,852	1,574	1,044	379	436	99,731	小売業	12
2,260	769	394	216	73	60	38,080	料理飲食旅館業	13
1,504	722	484	475	214	504	21,570	金融保険業	14
13,888	5,092	2,478	1,539	449	452	161,063	不動産業	15
4,000	1,891	1,260	908	349	364	33,986	運輸通信公益事業	16
32,085	12,695	6,622	4,361	1,462	1,255	336,319	サービス業	17
103,799	43,724	24,639	16,505	5,953	6,222	1,089,764	合計	Total
36	5	1	1	-	-	476	企業組合	} 内 Including 18
6,506	2,463	1,109	662	178	76	28,827	医療法人	

(7) 資本金階級別の同非別、青白別、組織区分別法人数

Number of corporations by capital range and by classification classification of family-/non-family corporation, by classification of blue/white return, by organization type

区 分 Type	法 人 数 Number of corporations	同 非 区 分 Classification by family or non-family			青 白 区 分 Classification by blue returns or white returns	
		特定同族会社 Specific Family corporations	同族会社 Family corporations	非同族会社 Non-family corporations	青 色 Blue returns	白 色 White returns
<資本金階級別> By capital range	社 Number	社 Number	社 Number	社 Number	社 Number	社 Number
100 万円以下 Less than 1 million yen	546,399	—	520,577	25,822	538,602	7,797
100 万円超 Over 1 million yen	81,013	—	78,561	2,452	80,082	931
200 万円 〃 2	1,145,308	—	1,126,450	18,858	1,136,232	9,076
500 万円 〃 5	708,986	—	686,334	22,652	705,032	3,954
1,000 万円 〃 10	144,214	—	133,546	10,668	143,682	532
2,000 万円 〃 20	150,483	—	139,485	10,998	149,996	487
5,000 万円 〃 50	53,496	7	49,346	4,143	53,344	152
1 億円 〃 100	10,600	2,603	6,339	1,658	10,579	21
5 億円 〃 500	1,526	242	858	426	1,523	3
10 億円 〃 Over 1 billion yen	2,917	254	1,709	954	2,915	2
50 億円 〃 5	722	26	404	292	721	1
100 億円 〃 10	1,018	29	487	502	1,018	—
合 計 Total	2,846,682	3,161	2,744,096	99,425	2,823,726	22,956

区 分 Type	法 人 数 Number of corporations	組 織 区 分 Type of organization				
		株 式 会 社 Joint stock company	合 名 会 社 Unlimited partnership	合 資 会 社 Limited partnership	合 同 会 社 Limited liability company	そ の 他 Other corporations
<資本金階級別> By capital range	社 Number	社 Number	社 Number	社 Number	社 Number	社 Number
100 万円以下 Less than 1 million yen	546,399	393,018	2,207	7,306	118,347	25,521
100 万円超 Over 1 million yen	81,013	66,216	324	1,516	10,503	2,454
200 万円 〃 2	1,145,308	1,108,096	412	2,167	23,555	11,078
500 万円 〃 5	708,986	683,564	248	1,053	6,343	17,778
1,000 万円 〃 10	144,214	135,183	67	229	338	8,397
2,000 万円 〃 20	150,483	142,178	54	185	339	7,727
5,000 万円 〃 50	53,496	51,571	12	23	228	1,662
1 億円 〃 100	10,600	10,041	1	1	84	473
5 億円 〃 500	1,526	1,427	—	—	17	82
10 億円 〃 Over 1 billion yen	2,917	2,610	—	1	10	296
50 億円 〃 5	722	625	—	—	2	95
100 億円 〃 10	1,018	833	—	—	7	178
合 計 Total	2,846,682	2,595,362	3,325	12,481	159,773	75,741

(注) 連結法人を除く。

Note: Excluding Consolidated corporation

(8) 業種別、資本金階級別法人数

Numbers of corporations by business type and by capital range

業種 Business type	資本金階級 Capital range		500 万円以下 Less than 5 million yen		500 万円超 Over 5 million yen		1000 万円超 Over 10 million yen		1 億円超 Over 100 million yen		10 億円超 Over 1 billion yen		合 計 Total	
	法 人 数 Corporations in operation	構成比 Component ratio	法 人 数 Corporations in operation	構成比 Component ratio	法 人 数 Corporations in operation	構成比 Component ratio	法 人 数 Corporations in operation	構成比 Component ratio	法 人 数 Corporations in operation	構成比 Component ratio	法 人 数 Corporations in operation	構成比 Component ratio	法 人 数 Corporations in operation	構成比 Component ratio
<業 種 別> By business type	社 Number	%	社 Number	%	社 Number	%	社 Number	%	社 Number	%	社 Number	%	社 Number	%
1 農 林 水 産 業	26,527	1.5	6,130	0.9	3,233	0.9	68	0.6	5	0.1	35,963	1.3		
2 鉱 業	1,038	0.1	1,057	0.1	982	0.3	18	0.1	38	0.8	3,133	0.1		
3 建 設 業	296,837	16.7	95,704	13.5	64,582	18.5	503	4.1	183	3.9	457,809	16.1		
4 織 維 工 業	3,647	0.2	3,694	0.5	1,749	0.5	44	0.4	22	0.5	9,156	0.3		
5 化 学 工 業	11,424	0.6	10,520	1.5	8,069	2.3	664	5.5	379	8.1	31,056	1.1		
6 鉄 鋼 金 属 工 業	22,103	1.2	16,135	2.3	8,044	2.3	352	2.9	131	2.8	46,765	1.6		
7 機 械 工 業	33,481	1.9	24,373	3.4	14,112	4.1	891	7.3	452	9.7	73,309	2.6		
8 食 料 品 製 造 業	22,101	1.2	12,358	1.7	7,371	2.1	304	2.5	131	2.8	42,265	1.5		
9 出 版 印 刷 業	13,432	0.8	10,606	1.5	4,411	1.3	133	1.1	31	0.7	28,613	1.0		
10 そ の 他 の 製 造 業	43,586	2.5	25,837	3.6	11,165	3.2	381	3.1	144	3.1	81,113	2.8		
11 卸 売 業	101,436	5.7	86,659	12.2	42,410	12.2	1,575	13.0	397	8.5	232,477	8.2		
12 小 売 業	206,831	11.7	81,580	11.5	23,417	6.7	473	3.9	182	3.9	312,483	11.0		
13 料 理 飲 食 旅 館 業	97,765	5.5	25,974	3.7	8,716	2.5	129	1.1	71	1.5	132,655	4.7		
14 金 融 保 険 業	34,460	1.9	8,911	1.3	5,119	1.5	926	7.6	1,140	24.5	50,556	1.8		
15 不 動 産 業	229,358	12.9	90,738	12.8	35,711	10.3	873	7.2	237	5.1	356,917	12.5		
16 運 輸 通 信 公 益 事 業	43,069	2.4	29,591	4.2	21,891	6.3	1,033	8.5	424	9.1	96,008	3.4		
17 サ ー ビ ス 業	585,625	33.0	179,119	25.3	87,211	25.0	3,759	31.0	690	14.8	856,404	30.1		
合 計 Total	1,772,720	100.0	708,986	100.0	348,193	100.0	12,126	100.0	4,657	100.0	2,846,682	100.0		
18 内 { 企 業 組 合	1,130	0.1	126	0.0	132	0.0	1	0.0	-	-	1,389	0.0		
19 Including 医 療 法 人	24,598	1.4	14,745	2.1	16,647	4.8	436	3.6	6	0.1	56,432	2.0		

(注) 連結法人を除く。

Note: Excluding Consolidated corporation

1 Agriculture, Forestry and Fisheries

2 Mining

3 Construction

4 Manufacture of textile mill products

5 Manufacture of chemical and allied products

6 Manufacture of iron, steel and metals

7 Machinery

8 Manufacture of food

9 Publishers and printing

10 Miscellaneous manufacturing industries

11 Wholesale trade

12 Retail trade

13 Food and lodging

14 Finance and insurance

15 Real estate

16 Transportation, telecommunication industries in public interest

17 Services

18 Business cooperative

19 Medical corporation

5 相 続 税

統計表を見る方のために

1 利用上の注意

この章は、令和3年1月1日から12月31日までの間（以下「令和3年中」という。）に相続が開始した被相続人から、相続、遺贈又は相続時精算課税に係る贈与により財産を取得した者の令和4年10月31日までの申告又は処理（更正、決定等）による事績を、全数調査の方法で調査・集計したものである。ただし、「5-1 申告・課税状況」の「(4) 課税状況における申告又は処理の別」及び「(5) 加算税の状況」については、令和3年中に相続が開始した被相続人から、相続、遺贈又は相続時精算課税に係る贈与により財産を取得した者（同一被相続人から財産を取得した者全員の差引税額がない場合を除く。）について、令和4年10月31日までの申告又は処理による課税事績を調査・集計し、また、令和2年以前に相続が開始した被相続人から、相続、遺贈又は相続時精算課税に係る贈与により財産を取得した者についての申告又は処理による課税事績についても調査・集計している。

2 用語の説明（令和3年分）

この章における用語の意義は、次のとおりである。

- (1) 相続時精算課税適用財産価額 相続時精算課税適用者に特定贈与者である被相続人から相続時精算課税に係る贈与によって取得した財産がある場合、相続税の課税価格に加算されるその贈与された財産の価額をいう。
- (2) 暦年課税分贈与財産価額 相続人等に相続開始前3年以内に被相続人から暦年課税に係る贈与によって取得した財産がある場合、相続税の課税価格に加算されるその贈与された財産の価額をいう。
- (3) 2割加算額 相続人等の中に被相続人の一親等の血族及び配偶者以外の者等一定の者がいる場合、その相続人等の相続税額に加算されるその相続税額の20%に相当する金額をいう。
- (4) 農地等納税猶予税額 相続人が農地等を相続して継続して農業を営む場合に、相続税額から農業投資価格に基づき計算された相続税額を差引いた残額の相続税の納税が猶予され、その猶予される金額をいう（措置法第70条の6）。
- (5) 株式等納税猶予税額 中小企業における経営の承継の円滑化に関する法律の認定を都道府県知事から受ける非上場会社の後継者である相続人等（経営承継相続人等）が、被相続人から当該非上場会社の株式等を相続等により一定期間内に取得をし、その会社を運営していく場合には、経営承継相続人等が納付すべき相続税のうち、その株式等（一定の部分に限る。）に係る課税価格の80%に対応する相続税の納税が猶予され、その猶予される金額をいう（措置法第70条の7の2）。
- (6) 特例株式等納税猶予税額 中小企業における経営の承継の円滑化に関する法律の認定を都道府県知事から受ける非上場会社の後継者である相続人等（特例経営承継相続人等）が、被相続人から非上場株式会社の株式等を相続等により取得をし、その会社を運営していく場合には、特例経営承継相続人等が納付すべき相続税のうち、その株式等に係る課税価格に対応する相続税の納税が猶予され、その猶予される金額をいう（措置法第70条の7の6）。
- (7) 山林納税猶予税額 相続人等が、相続等により、市町村長等の認定を受けた一定の要件を満たす森林経営計画の区域内にある山林を被相続人から取得し、自ら山林経営を行う場合に、その相続人等が納付すべき相続税のうち、その山林に係る課税価格の80%に対応する相続税の納税が猶予され、その猶予される金額をいう（措置法第70条の6の6）。
- (8) 医療法人持分納税猶予税額 相続人等が、相続等により、医療法人の持分を被相続人から取得し、その医療法人が相続税の申告期限において認定医療法人である場合に、その相続人等が納付すべき相続税のうち、その医療法人の持分に係る課税価格に対応する相続税の納税が猶予され、その猶予される金額をいう（措置法第70条の7の12）。
- (9) 美術品納税猶予税額 寄託先美術館の設置者と特定美術品の寄託契約を締結し、認定保存活用計画に基づきその特定美術品をその寄託先美術館の設置者に寄託していた被相続人から相続等によりその特定美術品を取得した一定の相続人（寄託相続人）が、その特定美術品の寄託先美術館の設置者へ寄託を継続する場合には、その寄託相続人が納付すべき相続税の額のうち、その特定美術品に係る課税価格の80%に対応する相続税の納税が猶予され、その猶予される金額をいう（措置法第70条の6の7）。
- (10) 事業用資産納税猶予税額 中小企業における経営の承継の円滑化に関する法律の認定を都道府県知事から受ける後継者である相続人又は受遺者（特例事業相続人等）が青色申告（租税特別措置法第25条の2第3項の規定に係るものに限る。）に係る事業（不動産貸付業等を除く。）を行っていた被相続人からその事業に係る特定事業用財産の全てを相続等により取得をし、その事業を営んでいく場合には、特例事業相続人等が納付すべき相続税のうち、特例事業用資産に係る課税価格に対応する相続税の納税が猶予され、その猶予される金額をいう（措置法第70条の6の10）。

3 相続税の税率等（令和3年分）

法定相続分に応ずる取得金額	1,000万円以下	3,000万円以下	5,000万円以下	1億円以下	2億円以下	3億円以下	6億円以下	6億円超
税率	10%	15%	20%	30%	40%	45%	50%	55%
控除額	—	50万円	200万円	700万円	1,700万円	2,700万円	4,200万円	7,200万円

（使用方法） 法定相続分に応ずる取得金額×税率－控除額＝相続税の総額の基となる税額

4 相続税の主な諸控除

- (1) 遺産に係る基礎控除 3,000万円と600万円に法定相続人数を乗じて算出した金額との合計額が控除される。
- (2) 税額控除 相続税額から控除される金額で、次の種類がある。
- イ 暦年課税分贈与税額控除 暦年課税分贈与財産価額がある場合、その贈与を受けた財産に対し課税された贈与税の税額に相当する金額が相続税額から控除される。
- ロ 配偶者の税額軽減 配偶者の租税負担を軽減するためのもので、課税価格の合計額の配偶者の法定相続分相当額（その金額より1億6,000万円の方が大きい場合は1億6,000万円）と配偶者の課税価格（実際取得額）とのうち、いずれか少ない金額に対応する税額が、配偶者の相続税額から控除される。ただし、この軽減の対象となる財産には、相続税の納税義務者により仮装又は隠蔽されていた財産は含まれない。
- ハ 未成年者控除 未成年者の租税負担を軽減するためのもので、相続人が満20歳未満の法定相続人である場合、10万円にその相続人が満20歳になるまでの年数を乗じて計算した金額が相続税額から控除される。
- ニ 障害者控除 障害者の租税負担を軽減するためのもので、相続人が障害者でかつ法定相続人である場合、10万円（特別障害者の場合には20万円）にその障害者が満85歳になるまでの年数を乗じて計算した金額が、相続税額から控除される。
- ホ 相次相続控除 被相続人が、今回の相続開始前10年以内に開始した相続により相続税を納付している場合に、前回算出された相続税額に一定の割合を乗じて算出された金額が、相続税額から控除される。
- (3) 相続時精算課税分贈与税額控除 相続時精算課税適用財産がある場合、その贈与を受けた財産に対し課税された贈与税の税額に相当する金額が相続税額から控除される。
- (4) 医療法人持分税額控除 相続等により、医療法人の持分を被相続人から取得した場合に、その医療法人が相続開始の時ににおいて認定医療法人であり、かつ、相続人等が相続開始の時から相続税の申告期限までの間に、認定医療法人の持分の全部又は一部を放棄したときは、放棄した持分に相当する相続税額がその相続人等の相続税額から控除される（措置法第70条の7の13）。

5 Inheritance Tax

For the people who use the statistical tables

1 Notes on use

This section shows the taxation statistics of returns filed or cases processed (corrections, determinations, etc.) through October 31, 2022, with respect to persons who acquired property from ancestors, whose year of death is 2021, through inheritance, bequest or gifts under the taxation system for settlement at the time of inheritance. The statistics is the result of complete survey.

However, the tables of “(4) Statistics of filing returns or cases processed of Statistics of taxation” and “(5) Statistics of additional tax” in “5-1 Statistics of filing returns and Statistics of Taxation” also show the taxation statistics of returns filed or cases processed regarding to persons who acquired property from ancestors, whose year of death is 2020 or prior year, through inheritance, bequest or gifts under the taxation system for settlement at the time of inheritance.

2 Terminology (for 2021)

The following terms in this section mean as follows.

(1) Donated property value (taxation system for settlement at the time of inheritance)

The value of donated property added to the taxable value of inheritance tax when property was donated to heirs by the bequeathing party under the taxation system for settlement at the time of inheritance.

(2) Donated property value (calendar-year taxation)

The value of donated property added to the taxable value of inheritance tax when property was donated to heirs by the bequeathing party within three years before the start of inheritance.

(3) 20% additional tax

When an heir other than a blood relative of first degree kinship or a spouse is included among heirs, an amount equal to 20% of the inheritance tax of the heir is added to the amount.

(4) Tax Payment Postponement Amounts for Farmlands, etc.

Refers to the amounts for which payments are postponed in cases when heirs inherit farmlands, etc. and continue to engage in farming, and payment is postponed for the amounts of the inheritance tax remaining after deductions from the inheritance tax of the amounts of inheritance tax calculated on the basis of the value of the farmland upon agricultural investment(Special Taxation Measure Law Sec.70.6).

(5) Deferred tax amount on stocks, etc.

In the event that heirs, etc. who are the successors of an unlisted company that obtains approval from prefectural governors under the Act on Facilitation of Succession of Management of Small and Medium Sized Enterprises (heirs or devisees succeeding to business) acquire stocks, etc. of the relevant unlisted company from the decedent through inheritance or bequest. In a certain period of time and continue to manage the company, payment of the inheritance tax that corresponds to 80% of the taxable price of the stocks, etc. (limited to a certain part), which is a part of the inheritance tax that the heirs or the devisees succeeding to business shall pay, will be deferred. This term refers to the amount of inheritance tax to be deferred (Special Taxation Measure Law Sec. 70. 7. 2).

(6) Special deferred tax amount of stocks, etc.

In the event that heirs who are the successors of an unlisted company that obtains approval from prefectural governors under the Act on Facilitation of Succession of Management of Small and Medium Sized Enterprises (special heirs or devisees succeeding to business) acquire stocks, etc. of the relevant unlisted company from the decedent through inheritance or bequest and continue to manage the company, payment of the inheritance tax that corresponds to the taxable price of the relevant stocks, etc., which is a part of the inheritance tax that the special heirs or devisees succeeding to business shall pay, will be deferred. This term refers to the amount of inheritance tax to be deferred (Special Taxation Measure Law Sec. 70. 7. 6).

(7) Tax Payment Postponement Amount for Mountains and Forests

Refers to a tax amount which is equivalent to 80 percent of inheritance tax on mountains and forests imposed on an heir, etc. and of which the payment may be postponed when the heir, etc. acquires the mountains and forests from an inheritee through inheritance and manages the forest operations him/herself and such mountains and forests are located within forest management planning areas which fulfill certain requirements and are approved by the head of the municipal government(Special Taxation Measure Law Sec.70.6.6).

(8) Tax Payment Postponement Amount for Interests in Medical Corporations

Refers to the amount for which payment is postponed in cases when heirs, etc. acquire interests in medical corporations from ancestors through inheritance, etc., and the medical corporations are authorized medical corporations as of the due date of inheritance tax declaration, and payment is postponed for the inheritance tax corresponding to the taxable amount pertaining to interests in the medical corporations among the inheritance tax required to be paid by the heirs, etc.(Special Taxation Measure Law Sec.70.7.12).

(9) Deferred tax amount on artworks

In the event that certain heirs (heirs to bailments) acquire the specific artworks through inheritance, etc. from the decedent who made a bailment contract of the artworks with an art museum's establisher and made a bailment of the artworks to the establisher based on the certified preservation and utilization plan, and continue making a bailment of the artworks to the establisher, payment of the inheritance tax that corresponds to 80% of the taxable price of the artworks out of the inheritance tax that the heirs shall pay will be deferred. This term refers to the amount of inheritance tax to be deferred (Special Taxation Measure Law Sec. 70. 6. 7).

(10) Deferred tax amount on business assets

In the event that heirs, etc. who are the successors of a business that obtains approval from prefectural governors for application to the Act on Facilitation of Succession of Management of Small and Medium Sized Enterprises (heirs, etc. to business in special provisions) acquire all of the specified assets associated with the business (excluding real property lending business) through inheritance or legacy from the decedent who ran the business and filed blue returns for it (limited to the cases prescribed by Article 25-2 Paragraph 3 of the Act on Special Measures Concerning Taxation), and run the business, payment of the inheritance tax that corresponds to the taxable price of the specified business assets out of the inheritance tax that the heirs, etc. to business assets in special provisions shall pay will be deferred. This term refers to the amount of inheritance tax to be deferred(Special Taxation Measure Law Sec. 70. 6. 10).

3 Tax rate of inheritance tax, etc. (for 2021)

Value of properties acquired according to legal portion of legacy	Less than 10 million yen	Less than 30 million yen	Less than 50 million yen	Less than 100 million yen	Less than 200 million yen	Less than 300 million yen	Less than 600 million yen	Over 600 million yen
Tax rate	10%	15%	20%	30%	40%	45%	50%	55%
Amount of deduction	Million yen –	Million yen 0.5	Million yen 2.0	Million yen 7.0	Million yen 17.0	Million yen 27.0	Million yen 42.0	Million yen 72.0

(Method of use) $\text{Value of properties acquired according to legal portion of legacy} \times \text{Tax Rate} - \text{Amount of deduction} = \text{Amount of tax for the base of gross inheritance tax}$

4 Major deductions for inheritance tax

(1) Basic exemption for bequest

Total amount of 30 million yen plus 6 million yen multiplied by the number of legal heirs is exempted.

(2) Tax credit

This is the amount which is deducted from the amount of inheritance tax. There are the following types of tax credit.

- (a) Gift tax credit (calendar-year taxation) In cases of donated property value (calendar-year taxation), the amount of gift tax levied on the donated property is deducted from the amount of inheritance tax.
- (b) Reduction of inheritance tax for spouse In order to reduce tax burdens of spouses, the amount of tax corresponding to the smaller of the following taxable values is deducted from the amount of inheritance tax of a spouse: the taxable value corresponding to the legal portion of legacy of the spouse (the maximum is limited to 160 million yen) or the taxable value (the value actually acquired) of the spouse.
However, the properties subject to this reduction do not include properties disguised or hidden by taxpayers.
- (c) Tax credit for minor This is for the purpose of reducing tax burdens of minors. When a legal heir is under 20 years of age, 100,000 yen multiplied by the number of years before the age of the heir reaches 20 is deducted from the amount of inheritance tax.
- (d) Tax credit for handicapped person This is for the purpose of reducing tax burdens of handicapped persons. When an heir is a handicapped person and legal heir, 100,000 yen (200,000 yen in the case of heavily handicapped person) multiplied by the number of years before the age of the heir reaches 85 is deducted from the amount of inheritance tax.
- (e) Successive inheritance tax credit When an heir has been paying the inheritance tax by the preceding inheritance which started within ten years before the current inheritance starts, a certain percentage of the amount of former inheritance tax is deducted from the amount of current inheritance tax.

(3) Amount of deduction of gift tax (taxation system for settlement at the time of inheritance)

In cases of donated property value (taxation system for settlement at time of inheritance), the amount of gift tax levied on the donated property is deducted from the amount of inheritance tax.

(4) Amount of tax credit for interests in medical corporations

On the acquisition of interests in medical corporations from ancestors through inheritance, etc., when the medical corporations are authorized medical corporations at the commencement of inheritance, and heirs, etc. renounce part or all of the interest in the authorized medical corporations during the period from the commencement of inheritance until the due date of inheritance tax declaration, the amount of inheritance tax equivalent to the interest renounced is deducted from the amount of inheritance tax to be paid by the heirs, etc. (Special Taxation Measure Law Sec.70.7.13).

5 - 1 申告・課税状況
Statistics of filing returns and Statistics of Taxation

(1) 申告・課税状況
Statistics of filing returns and Statistics of Taxation

区 分 Type		申告状況 Statistics of filing returns		課税状況 Statistics of taxation	
		相続人の数 Number of heirs	金 額 Amount of money	相続人の数 Number of heirs	金 額 Amount of money
		人 Person	百万円 Million yen	人 Person	百万円 Million yen
取得財産価額	Value of properties acquired	外 1 Excluding 1	410, 443	外 1 Excluding 1	339, 790
相続時精算課税 適用財産価額	Donated property value (taxation system for settlement at the time of inheritance)	9, 626	258, 132	8, 759	247, 334
債務控除額	Amount of deduction of liabilities	244, 032	1, 817, 022	201, 023	1, 497, 017
暦年課税分贈与財産価額	Donated property value (calendar- year taxation)	45, 941	156, 950	42, 012	146, 991
課 税 価 格	Taxable amount	410, 784	20, 397, 824	341, 002	18, 603, 890
Amount of inheritance tax Tax credit	相 続 税 額 { 算 出 税 額 2 割 加 算 額 計 Total	358, 041 49, 080 358, 041	3, 219, 293 60, 492 3, 279, 785	339, 848 48, 608 339, 848	3, 159, 987 60, 370 3, 220, 357
	暦年課税分贈与税	Gift tax (calendar-year taxation)	11, 148	10, 638	8, 441
	配偶者	Spouse	56, 093	46, 390	559, 011
	未成年者	Minors	2, 879	1, 896	845
	障害者	Handicapped persons	15, 581	9, 453	15, 342
	相次相続	Successive inheritance	13, 234	10, 692	33, 871
	外国税額	Foreign tax	72	64	7, 634
	計	Total	93, 839	75, 166	625, 145
	差 引 税 額	Amount of tax after deduction		294, 432	2, 595, 212
	相続時精算課税分 贈与税額控除額	Amount of deduction of gift tax (taxation system for settlement at time of inheritance)		2, 249	16, 550
医療法人持分税額控除額	Amount of tax credit for interests in medical corporations			5	760
小 計	Subtotal			294, 080	2, 577, 902
農地等納税猶予税額	Amount for tax payment postponed for agricultural land			1, 375	45, 098
株式等納税猶予税額	Amount for tax payment postponed for equity			25	1, 252
特例株式等納税猶予税額	Amount of tax payment postponed for special equity			443	87, 854
山林納税猶予税額	Amount for tax payment postponed for mountains and forests			-	-
医療法人持分納税猶予税額	Amount for tax payment postponed for interests in medical corporations			16	1, 376
美術品納税猶予税額	Deferred tax amount on artworks			-	-
事業用資産猶予税額	Deferred tax amount on business assets			1	2
Amount of self- assessment inheritance tax	申 告 納 税 額 { 納 付 税 額 還 付 税 額	Amount of tax payment Amount of refund		293, 741 589	2, 443, 976 1, 483
	災害減免法第4条 による免除税額	Amount of exemption of tax by “Disaster Exemption Act to Sec. 4”		-	-
遺産に係る基礎控除額	Amount of basic exemption for bequest	169, 670	7, 890, 648	134, 275	6, 205, 362

調査対象等： 「申告状況」は、令和3年中に相続
が開始した被相続人から、相続、遺贈
又は相続時精算課税に係る贈与により
財産を取得した者について、令和4年
10月31日までの申告又は処理（更正、
決定等）による事績を「申告書、決議
書等」に基づいて作成した。
「課税状況」は、令和3年中に相続
が開始した被相続人から、相続、遺贈
又は相続時精算課税に係る贈与により
財産を取得した者（同一被相続人から
財産を取得した者全員の差引税額がな
い場合を除く。）について、令和4年
10月31日までの申告又は処理（更正、
決定等）による事績を「申告書、決議
書等」に基づいて作成した。

- (注) 1 「遺産に係る基礎控除額」欄の人員は、
被相続人の数である。
2 外書は、災害減免法第6条の適用を受け
た人員及び被害を受けた部分の価額を示
す。
3 「相続人の数」欄の「実」は、実人員を
示す。

Subject of survey, etc.:
The figures in the column "Statistics of filing
returns," based on "Returns, resolutions, etc.,"
show the taxation statistics of returns filed or
cases processed (corrections, determinations,
etc.) through October 31, 2022, with respect to
persons who acquired property from ancestors,
whose year of death is 2021, through
inheritance, bequest or gifts under the taxation
system for settlement at the time of
inheritance.
The figures in the column "Statistics of
taxation," based on "Returns, resolutions, etc.,"
show the taxation statistics of returns filed or
cases processed (corrections, determinations,
etc.) through October 31, 2022, with respect to
persons who acquired property from ancestors,
whose year of death is 2021, through
inheritance, bequest or gifts under the taxation
system for settlement at the time of
inheritance, but excluding cases when all
persons acquiring property from the same
ancestors have no taxation balance.

- Note : 1 The number of persons in the column "Amount
of basic deduction for bequest" represents the
number of ancestors.
2 "Excluding" shows number of taxpayer who
applied for "Disaster Exemption Act to Sec. 6"
and the amount of a part of the damage of
"Disaster Exemption Act to Sec. 6".
3 "Actual" in the column of "Number of heirs"
means actual number.

(2) 課税状況の累年比較

Yearly comparison of statistics of taxation

区 分 Type	申 告 状 況 Statistics of filing returns					課 税 状 況 Statistics of taxation				
	課 税 価 格 Taxable amount		相 続 税 額 Amount of inheritance tax	税 額 控 除 Amount of tax credit	被相続人の数 Number of ancestors	課 税 価 格 Taxable amount		相 続 税 額 Amount of inheritance tax	税 額 控 除 Amount of tax credit	被相続人の数 Number of ancestors
	相続人の数 Number of heirs	金 額 Amount of money				相続人の数 Number of heirs	金 額 Amount of money			
	人 Person	百万円 Million yen	百万円 Million yen	百万円 Million yen	人 Person	人 Person	百万円 Million yen	百万円 Million yen	百万円 Million yen	人 Person
平成28年分 2016	338, 424	16, 388, 984	2, 512, 720	591, 719	136, 891	277, 857	14, 802, 087	2, 464, 836	533, 731	105, 880
29 2017	352, 957	17, 240, 544	2, 674, 157	603, 261	143, 881	290, 500	15, 599, 946	2, 625, 677	541, 882	111, 728
30 2018	365, 440	17, 986, 447	2, 873, 775	680, 540	149, 481	300, 241	16, 263, 978	2, 802, 714	596, 123	116, 341
令和元 2019	359, 038	17, 455, 260	2, 740, 182	624, 485	147, 801	295, 214	15, 802, 098	2, 690, 151	560, 200	115, 267
2 2020	371, 646	18, 065, 782	2, 802, 041	621, 710	153, 023	307, 333	16, 410, 575	2, 750, 054	554, 989	120, 372
3 2021	410, 784	20, 397, 824	3, 279, 785	702, 853	169, 670	341, 002	18, 603, 890	3, 220, 357	625, 145	134, 275

区 分 Type	納 付 税 額 Amount of tax payment		還 付 税 額 Amount of refund	
	相続人の数 Number of heirs	金 額 Amount of money	相続人の数 Number of heirs	金 額 Amount of money
	人 Person	百万円 Million yen	人 Person	百万円 Million yen
平成28年分 2016	238, 287	1, 867, 946	574	1, 342
29 2017	249, 191	2, 014, 106	622	1, 317
30 2018	258, 236	2, 110, 397	638	1, 891
令和元 2019	254, 207	1, 975, 873	643	2, 296
2 2020	264, 211	2, 092, 818	564	1, 220
3 2021	293, 741	2, 443, 976	589	1, 483

(注) この表は、「(1) 申告・課税状況」を累年比較したものである。

Note: This table shows yearly comparison of “(1) Statistics of filing returns and Statistics of Taxation”.

(3) 国税局別の課税状況

Statistics of taxation by Regional Taxation Bureaus

項 目 Subject		申 告 状 況 Statistics of filing returns			課 税 状 況 Statistics of taxation			納 付 税 額 Amount of tax payment		還 付 税 額 Amount of refund	
		課 税 価 格 Taxable amount		被相続人の数 Number of ancestors	課 税 価 格 Taxable amount		被相続人の数 Number of ancestors	相続人の数 Number of heirs	金 額 Amount of money	相続人の数 Number of heirs	金 額 Amount of money
		相続人の数 Number of heirs	金 額 Amount of money		相続人の数 Number of heirs	金 額 Amount of money					
国 税 局 Regional Taxation Bureau		人 Person	百万円 Million yen	人 Person	人 Person	百万円 Million yen	人 Person	人 Person	百万円 Million yen	人 Person	百万円 Million yen
札 幌 Sapporo		10, 092	464, 201	4, 119	8, 858	424, 647	3, 440	7, 647	48, 993	22	33
仙 台 Sendai		16, 780	743, 194	7, 034	14, 479	670, 931	5, 781	12, 404	64, 885	39	77
関東信越 Kanto Shinetsu		54, 445	2, 518, 565	22, 520	45, 691	2, 282, 695	18, 100	39, 151	262, 291	71	160
東 京 Tokyo		135, 464	7, 621, 555	57, 420	107, 039	6, 949, 687	42, 881	93, 080	1, 089, 513	159	502
金 沢 Kanazawa		8, 355	370, 814	3, 419	7, 370	341, 380	2, 912	6, 266	34, 459	8	13
名 古 屋 Nagoya		60, 418	2, 756, 489	24, 012	50, 643	2, 515, 312	19, 359	43, 128	294, 211	77	134
大 阪 Osaka		65, 877	3, 316, 861	27, 157	55, 783	3, 047, 772	21, 985	48, 052	402, 820	76	187
広 島 Hiroshima		19, 722	845, 085	8, 249	17, 139	773, 348	6, 912	14, 674	76, 222	31	113
高 松 Takamatsu		10, 809	464, 710	4, 529	9, 523	426, 323	3, 845	8, 178	39, 903	18	35
福 岡 Fukuoka		15, 133	701, 366	6, 095	13, 028	634, 726	4, 984	11, 284	72, 406	49	128
熊 本 Kumamoto		9, 579	399, 681	3, 851	8, 071	357, 334	3, 083	6, 965	34, 636	15	22
沖 縄 Okinawa		4, 110	195, 303	1, 265	3, 378	179, 735	993	2, 912	23, 636	24	79
合 計 Total		410, 784	20, 397, 824	169, 670	341, 002	18, 603, 890	134, 275	293, 741	2, 443, 976	589	1, 483

(注) この表は、「(1) 申告・課税状況」を国税局別に示したものである。

Note: This table shows “(1) Statistics of filing returns and Statistics of Taxation” by Regional Taxation Bureaus.

(4) 課税状況における申告又は処理の別

Statistics of filing returns or cases processed of Statistics of taxation

区 分 Type			課 税 価 格 Taxable amount		納 付 税 額 Amount of tax payment		被相続人の数 Number of ancestors
			相続人の数 Number of heirs	金 額 Amount of money	相続人の数 Number of heirs	金 額 Amount of money	
For the current year	本 年 分	申 告 額	人 Person	百万円 Million yen	人 Person	百万円 Million yen	人 Person
		Self-assessment amount	341, 090	18, 577, 353	294, 058	2, 442, 121	134, 275
		修正申告による増差額					
		Amount increased by amended returns	4, 126	42, 643	6, 083	6, 894	3, 054
		更正による増差額					
		Amount increased by correction	-	-	1	0	1
For the preceding years	過 年 分	更正等による減差額					
		Amount reduced by correction, etc.	1, 638	△ 16, 106	2, 378	△ 5, 039	1, 234
		決定額					
		Amount determined	-	-	-	-	-
		計 Total	実 341, 002	18, 603, 890	実 293, 741	2, 443, 976	実 134, 275
			Actual		Actual		Actual
Grand Total	合 計	申 告 額					
		Self-assessment amount	12, 880	615, 249	11, 629	79, 660	5, 804
		修正申告による増差額					
		Amount increased by amended returns	18, 204	250, 013	24, 958	57, 079	11, 449
		更正による増差額					
		Amount increased by correction	52	5, 627	72	3, 062	36
		更正等による減差額					
		Amount reduced by correction, etc.	8, 431	△ 119, 792	11, 082	△ 35, 631	5, 384
		決定額					
		Amount determined	23	1, 715	23	325	21
		計 Total	実 39, 106	752, 812	実 46, 935	104, 495	実 19, 884
			Actual		Actual		Actual
		申 告 額					
		Self-assessment amount	353, 970	19, 192, 602	305, 687	2, 521, 781	140, 079
		修正申告による増差額					
		Amount increased by amended returns	22, 330	292, 656	31, 041	63, 973	14, 503
		更正による増差額					
		Amount increased by correction	52	5, 627	73	3, 062	37
		更正等による減差額					
		Amount reduced by correction, etc.	10, 069	△ 135, 897	13, 460	△ 40, 670	6, 618
		決定額					
		Amount determined	23	1, 715	23	325	21
		計 Total	実 380, 108	19, 356, 702	実 340, 676	2, 548, 471	実 154, 159
			Actual		Actual		Actual

調査対象等： 「本年分」は、令和3年中に相続が開始した被相続人から、相続、遺贈又は相続時精算課税に係る贈与により財産を取得した者（同一被相続人から財産を取得した者全員の差引税額がない場合を除く。）について、令和4年10月31日までの申告又は処理（更正、決定等）による課税実績を「申告書、決議書等」に基づいて作成した。

「過年分」は、令和2年中に相続が開始した被相続人から、相続、遺贈又は相続時精算課税に係る贈与により財産を取得した者（同一被相続人から財産を取得した者全員の差引税額がない場合を除く。）について、令和3年11月1日から令和4年6月30日までの間の申告又は処理（更正、決定等）による課税実績を、令和元以前に相続が開始した被相続人から、相続、遺贈又は相続時精算課税に係る贈与により財産を取得した者（同一被相続人から財産を取得した者全員の差引税額がない場合を除く。）について、令和3年7月1日から令和4年6月30日までの間の申告又は処理（更正、決定等）による課税実績を「申告書、決議書等」に基づいて作成した。

(注) 「相続人の数」及び「被相続人の数」欄の「実」は、実人員を示す。

Subject of survey, etc.:

The figures regarding “For the current year,” based on “Returns, resolutions, etc.,” show the taxation statistics of returns filed or cases processed (corrections, determinations, etc.) through October 31, 2022, with respect to those who acquired property from ancestors, whose year of death is 2021, through inheritance, bequest or gifts under the taxation system for settlement at the time of inheritance (excluding cases when all persons acquiring property from the same ancestors have no taxation balance).

The figures regarding “For the preceding years,” based on “Returns, resolutions, etc.,” show the following statistics: the taxation statistics of returns filed or cases processed (corrections, determinations, etc.) between November 1, 2021 and June 30, 2022, with respect to those who acquired property from ancestors, whose year of death is 2020, through inheritance, bequest or gifts under the taxation system for settlement at the time of inheritance (excluding cases when all persons acquiring property from the same ancestors have no taxation balance), and the taxation statistics of returns filed or cases processed (corrections, determinations, etc.) between July 1, 2021 and June 30, 2022, with respect to those who acquired property from ancestors, whose year of death is 2019 or prior year, through inheritance, bequest or gifts under the taxation system for settlement at time of inheritance (excluding cases when all persons acquiring property from the same ancestors have no taxation balance).

Note: “Actual” in the column of “Number of heirs” and “Number of ancestors” mean actual number.

(5) 加算税の状況

Statistics of additional tax

区 分 Type		過 少 申 告 加 算 税 Additional tax for understatement		無 申 告 加 算 税 Additional tax for failure to file		重 加 算 税 Additional tax for fraud case	
		相続人の数 Number of heirs	金 額 Amount of money	相続人の数 Number of heirs	金 額 Amount of money	相続人の数 Number of heirs	金 額 Amount of money
本 年 分	For the current year	人 Person	百万円 Million yen	人 Person	百万円 Million yen	人 Person	百万円 Million yen
		66	6	1, 391	208	-	-
過 年 分	For the preceding years	12, 750	3, 604	4, 974	1, 651	1, 124	2, 408
合 計	Total	12, 816	3, 610	6, 365	1, 859	1, 124	2, 408

調査対象等： 「(4) 課税状況における申告又は処理の別」と同じである。

Subject of survey, etc.: The subjects are the same as in “(4) Statistics of filing returns or cases processed of Statistics of taxation”.

5－2 課税価格階級別 Breakdown of Taxable amount class

(1) 人員、課税価格、税額

Number of persons, Taxable amount, and Amount of tax

課 税 価 格 階 級 Taxable amount class		申 告 状 況 Statistics of filing returns					
		被相続人 の数 Number of ancestors	課税価格 Taxable amount	うち相続時精算課 税適用財産価額 Donated property value (taxation system for settlement at the time of inheritance) included in taxable value	うち暦年課税分 贈与財産価額 Donated property value (calendar-year taxation) included in taxable value	納付税額 Amount of tax payment	法定相続人 の数 Number of legal heirs
		人 Person	百万円 Million yen	百万円 Million yen	百万円 Million yen	百万円 Million yen	人 Person
5 千万円以下	Less than 50 million yen	36,378	1,399,100	20,028	8,688	7,471	85,687
5 千万円 超	Over 50 million yen	78,271	5,508,884	61,976	43,635	176,242	212,261
1 億 円 "	100	36,594	4,994,838	49,545	41,544	410,769	109,496
2 億 円 "	200	9,113	2,195,165	23,706	18,507	300,227	28,576
3 億 円 "	300	5,464	2,068,224	23,547	17,954	379,218	17,906
5 億 円 "	500	1,703	998,444	13,017	7,340	226,979	5,580
7 億 円 "	700	1,065	883,798	12,077	4,895	230,853	3,562
10 億 円 "	1 billion yen	811	1,082,153	24,871	7,054	312,415	2,797
20 億 円 "	2	154	366,778	6,518	2,633	115,454	513
30 億 円 "	3	78	300,035	12,778	2,714	98,459	257
50 億 円 "	5	17	99,327	2,604	865	40,776	52
70 億 円 "	7	8	63,099	5,111	322	19,757	32
100 億 円 "	10	14	424,894	423	726	123,501	39
合 計	Total	169,670	20,384,740	256,201	156,878	2,442,121	466,758

課 税 価 格 階 級 Taxable amount class		課 税 状 況 Statistics of taxation					
		被相続人 の数 Number of ancestors	課税価格 Taxable amount	うち相続時精算課 税適用財産価額 Donated property value (taxation system for settlement at the time of inheritance) included in taxable value	うち暦年課税分 贈与財産価額 Donated property value (calendar-year taxation) included in taxable value	納付税額 Amount of tax payment	法定相続人 の数 Number of legal heirs
		人 Person	百万円 Million yen	百万円 Million yen	百万円 Million yen	百万円 Million yen	人 Person
5 千万円以下	Less than 50 million yen	13,496	599,088	12,101	3,613	7,471	24,009
5 千万円 超	Over 50 million yen	68,078	4,824,957	59,520	39,826	176,242	178,020
1 億 円 "	100	34,382	4,715,475	49,102	40,492	410,769	101,759
2 億 円 "	200	9,049	2,180,006	23,700	18,460	300,227	28,412
3 億 円 "	300	5,436	2,057,624	23,547	17,908	379,218	17,853
5 億 円 "	500	1,696	994,274	13,017	7,338	226,979	5,561
7 億 円 "	700	1,060	879,813	12,077	4,895	230,853	3,556
10 億 円 "	1 billion yen	810	1,080,832	24,871	7,054	312,415	2,794
20 億 円 "	2	152	362,177	6,518	2,633	115,454	511
30 億 円 "	3	77	295,789	12,778	2,714	98,459	254
50 億 円 "	5	17	99,327	2,604	865	40,776	52
70 億 円 "	7	8	63,099	5,111	322	19,757	32
100 億 円 "	10	14	424,894	423	726	123,501	39
合 計	Total	134,275	18,577,353	245,368	146,846	2,442,121	362,852

調査対象等： 「申告状況」は、令和3年中に相続が開始した被相続人から、相続、遺贈又は相続時精算課税に係る贈与により財産を取得した者について、令和4年10月31日までの申告による課税事績を「申告書（修正申告書を除く。）」に基づいて作成した。
「課税状況」は、令和3年中に相続が開始した被相続人から、相続、遺贈又は相続時精算課税に係る贈与により財産を取得した者（同一被相続人から財産を取得した者全員の差引税額がない場合を除く。）について、令和4年10月31日までの申告による課税事績を「申告書（修正申告書を除く。）」に基づいて作成した。

(注) 「5－1 申告・課税状況」と「5－2 課税価格階級別」は、調査対象等が異なるため、人員、金額等は一致しない。

Subject of survey, etc.: The figures in the table "Statistics of filing returns," based on "Returns (except for Amended Returns)" show the taxation statistics of returns filed through October 31, 2022, with respect to persons who acquired property from ancestors, whose year of death is 2021, through inheritance, bequest or gifts under the taxation system for settlement at the time of inheritance.

The figures in the table "Statistics of taxation," based on "Returns (except for Amended Returns)" show the taxation statistics of returns filed through October 31, 2022, with respect to persons who acquired property from ancestors, whose year of death is 2021, through inheritance, bequest or gifts under the taxation system for settlement at the time of inheritance, but excluding cases when all persons acquiring property from the same ancestors have no taxation balance.

Note: As "5-1 Statistics of filing returns and Statistics of Taxation" and "5-2 Breakdown of Taxable amount class" differ in Subject of survey, etc., number of taxpayers and amount of money, etc. do not equal.

(2) 法定相続人員別の被相続人数

(単位：人)

Number of ancestors by number of legal heirs

(In persons)

人 数 Number of persons 課税価格階級 Taxable amount range		申告状況 Statistics of filing returns 法定相続人員別被相続人数 Number of ancestors by number of legal heirs											
		0 人 のもの Nobody 1 人 のもの One 2 人 のもの Pair 3 人 のもの Three persons 4 人 のもの Four persons 5 人 のもの Five persons 6 人 のもの Six persons 7 人 のもの Seven persons 8 人 のもの Eight persons 9 人 のもの Nine persons 10 人 のもの Ten persons 10人超 のもの Over ten persons											
		0 人 のもの Nobody	1 人 のもの One	2 人 のもの Pair	3 人 のもの Three persons	4 人 のもの Four persons	5 人 のもの Five persons	6 人 のもの Six persons	7 人 のもの Seven persons	8 人 のもの Eight persons	9 人 のもの Nine persons	10 人 のもの Ten persons	10人超 のもの Over ten persons
5 千万円以下	Less than 50 million yen	197	7, 184	14, 076	11, 574	2, 707	433	107	52	9	13	6	20
5 千万円 超	Over 50 million yen	260	9, 464	25, 158	28, 200	11, 235	2, 454	772	345	173	98	53	59
1 億 円 //	100	153	3, 963	10, 287	12, 369	6, 307	1, 760	648	375	254	138	103	237
2 億 円 //	200	43	807	2, 282	3, 074	1, 897	539	212	98	41	35	22	63
3 億 円 //	300	24	372	1, 131	1, 975	1, 270	409	130	49	29	17	16	42
5 億 円 //	500	4	132	334	589	425	141	31	21	7	5	6	8
7 億 円 //	700	3	69	233	362	233	105	29	10	8	5	1	7
10 億 円 //	1 billion yen	2	45	146	277	215	69	33	10	3	3	4	4
20 億 円 //	2	1	11	25	54	45	11	2	3	-	-	1	1
30 億 円 //	3	1	4	12	28	24	6	2	1	-	-	-	-
50 億 円 //	5	-	1	6	3	6	-	1	-	-	-	-	-
70 億 円 //	7	-	-	1	3	3	-	-	-	-	1	-	-
100 億 円 //	10	-	3	3	3	4	1	-	-	-	-	-	-
合 計	Total	688	22, 055	53, 694	58, 511	24, 371	5, 928	1, 967	964	524	315	212	441

人 数 Number of persons 課税価格階級 Taxable amount range		課税状況 Statistics of taxation 法定相続人員別被相続人数 Number of ancestors by number of legal heirs											
		0 人 のもの Nobody 1 人 のもの One 2 人 のもの Pair 3 人 のもの Three persons 4 人 のもの Four persons 5 人 のもの Five persons 6 人 のもの Six persons 7 人 のもの Seven persons 8 人 のもの Eight persons 9 人 のもの Nine persons 10 人 のもの Ten persons 10人超 のもの Over ten persons											
		0 人 のもの Nobody	1 人 のもの One	2 人 のもの Pair	3 人 のもの Three persons	4 人 のもの Four persons	5 人 のもの Five persons	6 人 のもの Six persons	7 人 のもの Seven persons	8 人 のもの Eight persons	9 人 のもの Nine persons	10 人 のもの Ten persons	10人超 のもの Over ten persons
5 千万円以下	Less than 50 million yen	165	4, 782	6, 696	1, 799	35	9	7	2	-	-	-	1
5 千万円 超	Over 50 million yen	255	9, 081	23, 338	23, 987	8, 628	1, 778	558	244	120	55	24	10
1 億 円 //	100	152	3, 853	9, 898	11, 446	5, 797	1, 631	606	345	239	129	88	198
2 億 円 //	200	43	789	2, 273	3, 052	1, 884	537	212	98	41	35	22	63
3 億 円 //	300	23	359	1, 125	1, 971	1, 266	409	130	49	29	17	16	42
5 億 円 //	500	4	131	332	587	423	141	31	21	7	5	6	8
7 億 円 //	700	3	65	232	362	233	105	29	10	8	5	1	7
10 億 円 //	1 billion yen	2	45	146	276	215	69	33	10	3	3	4	4
20 億 円 //	2	1	9	25	54	45	11	2	3	-	-	1	1
30 億 円 //	3	1	4	12	27	24	6	2	1	-	-	-	-
50 億 円 //	5	-	1	6	3	6	-	1	-	-	-	-	-
70 億 円 //	7	-	-	1	3	3	-	-	-	-	1	-	-
100 億 円 //	10	-	3	3	3	4	1	-	-	-	-	-	-
合 計	Total	649	19, 122	44, 087	43, 570	18, 563	4, 697	1, 611	783	447	250	162	334

(注) この表は、「(1) 人員、課税価格、税額」の「被相続人の数」欄を法定相続人員別に示したものである。

Note: This table shows “Number of ancestors” in “(1) Number of persons, Taxable amount, and Amount of tax” by number of legal heirs.

(3) 国税局別被相続人の数

(単位：人)

Number of ancestors by Regional Taxation Bureaus

(In persons)

国 税 局 Regional Taxation Bureau	申 告 状 況 Statistics of filing returns													
	課 税 価 格 階 級 Taxable amount range													
	5千万円 以 下	5千万円 超	1億円 超	2億円 超	3億円 超	5億円 超	7億円 超	10億円 超	20億円 超	30億円 超	50億円 超	70億円 超	100億円 超	合計
	Less than 50 million yen	Over 50 million yen	Over 100 million yen	Over 200 million yen	Over 300 million yen	Over 500 million yen	Over 700 million yen	Over 1 billion yen	Over 2 billion yen	Over 3 billion yen	Over 5 billion yen	Over 7 billion yen	Over 10 billion yen	Total
札 幌 Sapporo	772	2, 118	847	183	113	38	28	16	2	2	－	－	－	4, 119
仙 台 Sendai	1, 337	3, 555	1, 535	327	175	55	34	12	2	2	－	－	－	7, 034
関 東 信 越 Kanto Shinetsu	4, 493	11, 126	4, 741	1, 106	610	215	110	96	16	5	1	1	－	22, 520
東 京 Tokyo	14, 840	23, 659	11, 855	3, 210	2, 110	688	485	425	84	39	11	2	12	57, 420
金 沢 Kanazawa	534	1, 795	773	178	88	29	13	8	－	－	1	－	－	3, 419
名 古 屋 Nagoya	4, 680	11, 392	5, 426	1, 293	827	191	100	77	13	6	2	4	1	24, 012
大 阪 Osaka	5, 384	12, 472	6, 072	1, 651	926	306	183	117	26	17	2	－	1	27, 157
広 島 Hiroshima	1, 512	4, 318	1, 768	370	178	55	35	11	1	－	－	1	－	8, 249
高 松 Takamatsu	796	2, 348	1, 043	206	85	25	15	9	1	1	－	－	－	4, 529
福 岡 Fukuoka	1, 099	3, 036	1, 343	316	189	45	37	22	5	3	－	－	－	6, 095
熊 本 Kumamoto	743	1, 968	836	162	89	30	10	10	2	1	－	－	－	3, 851
沖 縄 Okinawa	188	484	355	111	74	26	15	8	2	2	－	－	－	1, 265
合 計 Total	36, 378	78, 271	36, 594	9, 113	5, 464	1, 703	1, 065	811	154	78	17	8	14	169, 670

国 税 局 Regional Taxation Bureau	課 税 状 況 Statistics of taxation													
	課 税 価 格 階 級 Taxable amount range													
	5千万円 以 下	5千万円 超	1億円 超	2億円 超	3億円 超	5億円 超	7億円 超	10億円 超	20億円 超	30億円 超	50億円 超	70億円 超	100億円 超	合計
	Less than 50 million yen	Over 50 million yen	Over 100 million yen	Over 200 million yen	Over 300 million yen	Over 500 million yen	Over 700 million yen	Over 1 billion yen	Over 2 billion yen	Over 3 billion yen	Over 5 billion yen	Over 7 billion yen	Over 10 billion yen	Total
札 幌 Sapporo	429	1, 837	794	183	112	38	27	16	2	2	－	－	－	3, 440
仙 台 Sendai	664	3, 093	1, 426	320	174	55	33	12	2	2	－	－	－	5, 781
関 東 信 越 Kanto Shinetsu	1, 852	9, 655	4, 450	1, 095	606	214	110	96	15	5	1	1	－	18, 100
東 京 Tokyo	4, 363	20, 359	11, 135	3, 189	2, 096	686	482	424	83	39	11	2	12	42, 881
金 沢 Kanazawa	275	1, 587	736	177	87	28	13	8	－	－	1	－	－	2, 912
名 古 屋 Nagoya	1, 715	10, 012	5, 132	1, 284	823	190	100	77	13	6	2	4	1	19, 359
大 阪 Osaka	2, 142	10, 933	5, 694	1, 641	924	305	183	117	26	17	2	－	1	21, 985
広 島 Hiroshima	742	3, 847	1, 674	368	178	55	35	11	1	－	－	1	－	6, 912
高 松 Takamatsu	425	2, 098	981	205	85	25	15	9	1	1	－	－	－	3, 845
福 岡 Fukuoka	503	2, 614	1, 254	315	188	44	37	22	5	2	－	－	－	4, 984
熊 本 Kumamoto	336	1, 665	779	161	89	30	10	10	2	1	－	－	－	3, 083
沖 縄 Okinawa	50	378	327	111	74	26	15	8	2	2	－	－	－	993
合 計 Total	13, 496	68, 078	34, 382	9, 049	5, 436	1, 696	1, 060	810	152	77	17	8	14	134, 275

(注) この表は、「(1) 人員、課税価格、税額」の「被相続人の数」欄を国税局別に示したものである。

Note: This table shows “ Number of ancestors” in “(1) Number of persons, Taxable amount, and Amount of tax” by Regional Taxation Bureaus.

5－3 相続財産種類別

Breakdown of Inherited Property by Type

被相続人数、取得財産価額（その１）

Number of ancestors, and Value of properties acquired(Part1)

取得財産等の種類 Type of properties acquired, etc.			申告状況 Statistics of filing returns								
			令和2年分 2020		令和3年分 2021						
			被相続人の数 Number of ancestors	取得財産価額 Value of properties acquired	被相続人の数 Number of ancestors	取得財産価額 Value of properties acquired					
Land 土地	土地	田（耕作権及び永小作権を含む。） 畑（耕作権及び永小作権を含む。） 宅地（借地権を含む。） （内配偶者居住権に基づく敷地利用権） 山林 その他の土地 計	Rice field (including cultivation right and perennial tenant right) Farm land (including cultivation right and perennial tenant right) Housing land (including leasehold) (Right to use the grounds based on spouse's right to residence) Forest land Other land Subtotal	人 Person	百万円 Million yen	人 Person	百万円 Million yen				
				23, 001	255, 827	24, 295	262, 171				
				28, 329	546, 998	30, 225	565, 522				
				135, 197	5, 190, 556	149, 204	5, 671, 041				
				内 Including 993	内 Including 6, 988	内 Including 1, 312	内 Including 7, 585				
				22, 853	73, 903	24, 570	70, 028				
				30, 731	656, 542	33, 442	704, 409				
				実 Actual 137, 700	6, 723, 826	実 Actual 152, 059	7, 273, 172				
				130, 382	1, 116, 331	144, 038	1, 212, 645				
				内 Including 1, 222	内 Including 4, 487	内 Including 1, 599	内 Including 5, 767				
Business (agriculture) property 事業（農業）用財産	事業（農業）用財産	機械器具、農耕具、じゅう器、備品 商品、製品、半製品、原材料、農産物等 売掛金 その他の財産 計	Machinery, Implements, Utensils, Equipment Goods, Products, Semi-finished goods, Raw materials, Agricultural products, etc. Account receivable Other properties Subtotal	10, 374	28, 761	11, 041	31, 605				
				1, 496	4, 942	1, 538	5, 721				
				2, 344	6, 007	2, 421	7, 277				
				6, 490	35, 156	6, 780	32, 084				
				実 Actual 15, 251	74, 866	実 Actual 16, 136	76, 687				
				15, 101	625, 701	16, 265	893, 714				
				82, 042	1, 198, 621	91, 146	1, 417, 440				
				13, 568	219, 740	14, 029	236, 081				
				44, 011	700, 934	48, 993	860, 708				
				実 Actual 100, 148	2, 744, 997	実 Actual 110, 885	3, 407, 943				
Securities 有価証券	有価証券	特定同族会社の株式及び出資 同上以外の株式及び出資 公債及び社債 投資・貸付信託受益証券 計	Stocks and investment to specified family company Stocks and investment other than mentioned above Public bond and Corporate bond Investment/ Loan trust beneficiary certificate Subtotal	152, 505	6, 557, 772	169, 144	7, 412, 587				
				84, 732	32, 463	93, 824	36, 779				
				43, 436	793, 935	49, 727	892, 513				
				6, 644	199, 587	7, 044	218, 736				
				3, 505	3, 966	3, 593	4, 250				
				123, 859	1, 110, 929	135, 550	1, 252, 588				
				実 Actual 130, 317	2, 108, 417	実 Actual 143, 196	2, 368, 087				
				実 Actual 153, 143	19, 358, 671	実 Actual 169, 804	21, 787, 900				
				6, 829	227, 247	7, 513	256, 201				
				Other properties その他の財産	その他の財産	生命保険金等 退職手当金等 立その他の財産 計	Life insurance amount, etc. Retirement allowance, etc. Standing timber Others Subtotal	133, 472	1, 429, 116	148, 085	1, 555, 928
148, 941	247, 791	164, 910	260, 310								
実 Actual 150, 723	1, 676, 907	実 Actual 166, 895	1, 816, 238								
153, 023	17, 909, 011	169, 670	20, 227, 862								
24, 706	150, 429	27, 411	156, 878								
153, 023	18, 059, 440	169, 670	20, 384, 740								
Obligation, etc. 債務等	債務等	債 葬式費 計	Obligation Funeral expenses Subtotal					133, 472	1, 429, 116	148, 085	1, 555, 928
								148, 941	247, 791	164, 910	260, 310
								実 Actual 150, 723	1, 676, 907	実 Actual 166, 895	1, 816, 238
								153, 023	17, 909, 011	169, 670	20, 227, 862
				24, 706	150, 429	27, 411	156, 878				
				153, 023	18, 059, 440	169, 670	20, 384, 740				
				Obligation, etc. 差引純資産価額	差引純資産価額	暦年課税分贈与財産価額 課税価額	Donated property value (taxation system for settlement at the time of inheritance) Donated property value (calendar-year taxation) Taxable amount	133, 472	1, 429, 116	148, 085	1, 555, 928
								148, 941	247, 791	164, 910	260, 310
								実 Actual 150, 723	1, 676, 907	実 Actual 166, 895	1, 816, 238
								153, 023	17, 909, 011	169, 670	20, 227, 862
24, 706	150, 429	27, 411	156, 878								
153, 023	18, 059, 440	169, 670	20, 384, 740								

調査対象等： 1 令和3年分は、その年中に相続が開始した被相続人から、相続、遺贈又は相続時精算課税に係る贈与により財産を取得した者について、令和4年10月31日までの申告による課税事績を「申告書（修正申告書を除く。）」に基づいて作成した。

2 令和2年分は、その年中に相続が開始した被相続人から、相続、遺贈又は相続時精算課税に係る贈与により財産を取得した者について、令和3年10月31日までの申告（申告期限が令和3年11月1日の者については、同日までに提出された申告書を含む。）による課税事績を「申告書（修正申告書を除く。）」に基づいて作成した。

(注) 1 「5－1 申告・課税状況」と「5－3 相続財産種類別」は、調査対象等が異なるため、人員、金額等は一致しない。

2 「被相続人の数」欄の「実」は、実人員を示す。

Subject of survey, etc.: 1 The figures in the column "2021," based on "Returns (except for Amended Returns)," show the taxation statistics of returns filed through October 31, 2022, with respect to persons who acquired property from ancestors, whose year of death is 2021, through inheritance, bequest or gifts under the taxation system for settlement at the time of inheritance.

2 The figures in the column "2020" based on "Returns (except for Amended Returns)," show the taxation statistics of returns filed through October 31, 2021, (if declaration was due on November 1, 2021, declarations submitted by this due date are included) with respect to persons who acquired property from ancestors, whose year of death is 2020, through inheritance, bequest or gifts under the taxation system for settlement at the time of inheritance.

Note: 1 As "5-1 Statistics of filing returns and Statistics of Taxation" and "5-3 Breakdown of Inherited Property by Type" differ in Subject of survey, etc., number of taxpayers and amount of money, etc. do not equal.

2 "Actual" in the column "Number of ancestors" means actual number of ancestors.

被相続人数、取得財産価額（その２）
Number of ancestors, and Value of properties acquired(Part2)

取得財産等の種類 Type of properties acquired, etc.				課税状況 Statistics of taxation			
				令和２年分 2020		令和３年分 2021	
				被相続人の数 Number of ancestors	取得財産価額 Value of properties acquired	被相続人の数 Number of ancestors	取得財産価額 Value of properties acquired
				人 Person	百万円 Million yen	人 Person	百万円 Million yen
Land	土地	田（耕作権及び永小作権を含む。）	Rice field (including cultivation right and perennial tenant right)	19,417	230,963	20,636	236,997
		畑（耕作権及び永小作権を含む。）	Farm land (including cultivation right and perennial tenant right)	24,146	520,638	25,690	536,220
		宅地（借地権を含む。）	Housing land (including leasehold)	104,576	4,601,441	115,997	5,037,960
		（内配偶者居住権に基づく敷地利用権）	(Right to use the grounds based on spouse's right to residence)	内 Including 847	内 Including 5,789	内 Including 1,055	内 Including 5,899
		山林	Forest land	19,168	67,444	20,728	64,129
		その他の土地	Other land	26,129	618,380	28,539	667,471
		計	Subtotal	実 Actual 106,683	6,038,866	実 Actual 118,452	6,542,777
Business (agriculture) property	事業（農業）用財産	家屋、構築物	House, Structures	101,498	930,160	112,659	1,013,291
		（内配偶者居住権）	(Spouse's right to residence)	内 Including 1,005	内 Including 3,773	内 Including 1,231	内 Including 4,582
		機械器具、農耕具、じゅう器、備品	Machinery, Implements, Utensils, Equipment	8,736	24,634	9,419	27,002
		商品、製品、半製品、原材料、農産物等	Goods, Products, Semi-finished goods, Raw materials, Agricultural products, etc.	1,129	3,628	1,181	4,485
		売掛金	Account receivable	1,894	5,006	1,981	6,321
		その他の財産	Other properties	5,356	30,313	5,656	27,669
		計	Subtotal	実 Actual 12,775	63,582	実 Actual 13,642	65,477
Securities	有価証券	特定同族会社の株式及び出資	Stocks and investment to specified family company	13,045	603,283	14,087	868,823
		同上以外の株式及び出資	Stocks and investment other than mentioned above	67,453	1,123,805	75,257	1,329,577
		公債及び社債	Public bond and Corporate bond	11,682	204,475	12,075	218,737
		投資・貸付信託受益証券	Investment/ Loan trust beneficiary certificate	37,087	649,546	41,591	803,309
		計	Subtotal	実 Actual 82,186	2,581,109	実 Actual 91,335	3,220,446
		現金、預貯金等	Cash, Deposit, etc.	120,013	5,898,877	133,908	6,684,643
		家庭用財産	Household properties	67,341	26,542	74,893	30,511
Other properties	その他の財産	生命保険金等	Life insurance amount, etc.	37,154	707,683	42,758	800,049
		退職手当金等	Retirement allowance, etc.	5,200	175,396	5,525	196,059
		立木の他	Standing timber Others	3,083 100,035	3,618 991,005	3,117 110,260	3,752 1,122,363
		計	Subtotal	実 Actual 104,992	1,877,701	実 Actual 116,243	2,122,224
		合計	Total	実 Actual 120,335	17,416,837	実 Actual 134,237	19,679,368
		相続時精算課税適用財産価額	Donated property value (taxation system for settlement at the time of inheritance)	6,096	216,842	6,751	245,368
		債務等	Obligation	107,732	1,180,696	120,160	1,282,853
Obligation, etc.	債務等	葬式費用	Funeral expenses	117,950	199,817	131,386	211,376
		計	Subtotal	実 Actual 119,138	1,380,513	実 Actual 132,743	1,494,229
		差引純資産価額	Amount of calculated net assets	120,372	16,253,166	134,275	18,430,507
		暦年課税分贈与財産価額	Donated property value (calendar-year taxation)	22,183	140,541	24,701	146,846
		課税価額	Taxable amount	120,372	16,393,707	134,275	18,577,353

調査対象等： 1 令和３年分は、その年中に相続が開始した被相続人から、相続、遺贈又は相続時精算課税に係る贈与により財産を取得した者（同一被相続人から財産を取得した者全員の差引税額がない場合を除く。）について、令和４年10月31日までの申告による課税実績を「申告書（修正申告書を除く。）」に基づいて作成した。

2 令和２年分は、その年中に相続が開始した被相続人から、相続、遺贈又は相続時精算課税に係る贈与により財産を取得した者（同一被相続人から財産を取得した者全員の差引税額がない場合を除く。）について、令和３年10月31日までの申告（申告期限が令和３年11月１日の者については、同日までに提出された申告書を含む。）による課税実績を「申告書（修正申告書を除く。）」に基づいて作成した。

(注) 1 「５－１ 申告・課税状況」と「５－３ 相続財産種類別」は、調査対象等が異なるため、人員、金額等は一致しない。

2 「被相続人の数」欄の「実」は、実人員を示す。

Subject of survey, etc.: 1 The figures in the column "2021," based on "Returns (except for Amended Returns)," show the taxation statistics of returns filed through October 31, 2022, with respect to persons who acquired property from ancestors, whose year of death is 2021, through inheritance, bequest or gifts under the taxation system for settlement at the time of inheritance.

2 The figures in the column "2020" based on "Returns (except for Amended Returns)," show the taxation statistics of returns filed through October 31, 2021, (if declaration was due on November 1, 2021, declarations submitted by this due date are included) with respect to persons who acquired property from ancestors, whose year of death is 2020, through inheritance, bequest or gifts under the taxation system for settlement at the time of inheritance.

Note: 1 As "5-1 Statistics of filing returns and Statistics of Taxation" and "5-3 Breakdown of Inherited Property by Type" differ in Subject of survey, etc., number of taxpayers and amount of money, etc. do not equal.

2 "Actual" in the column "Number of ancestors" means actual number of ancestors.

6 贈 与 税

統計表を見る方のために

1 利用上の注意

この章は、令和3年1月1日から12月31日までの間（以下「令和3年中」という。）に財産の贈与を受けた者について、令和4年6月30日までの申告又は処理（更正、決定等）による事績を、全数調査の方法で調査・集計したものである。ただし、「6-1 申告・課税状況」の「(3) 課税状況における申告又は処理の別」及び「(5) 加算税の状況」については、令和3年中に財産の贈与を受けた者のうち、申告義務のある者（住宅取得等資金の非課税制度適用後の残額について暦年課税のみを選択した者で、その残額が基礎控除を超えない者を除く。）について、令和4年6月30日までの申告又は処理による課税事績を調査・集計し、また、令和2年以前に財産の贈与を受けた者についての申告又は処理による課税事績についても調査・集計している。

2 用語の説明（令和3年分）

この章における用語の意義は、次のとおりである。

- (1) 農地等納税猶予税額 農業の後継者が贈与を受けた一定の農地等の価額に対応する贈与税額は、一定の要件の下に、その農地等の贈与者の死亡の日まで納税が猶予され、その猶予される贈与税額を「農地等納税猶予税額」という（措置法第70条の4）。
- (2) 株式等納税猶予税額 中小企業における経営の承継の円滑化に関する法律の認定を都道府県知事から受ける非上場会社の後継者である受贈者（経営承継受贈者）が、贈与者から当該非上場会社の株式等を贈与により一定期間内に取得をし、その会社を経営していく場合には、経営承継受贈者が納付すべき贈与税のうち、その株式等（一定の部分に限る。）に係る課税価格に対応する贈与税の納税が猶予され、その猶予される贈与税額を「株式等納税猶予税額」という（措置法第70条の7）。
- (3) 特例株式等納税猶予税額 中小企業における経営の承継の円滑化に関する法律の認定を都道府県知事から受ける非上場会社の後継者である受贈者（特例経営承継受贈者）が、贈与者から非上場会社の株式等を贈与により一定期間内に取得をし、その会社を経営していく場合には、特例経営承継受贈者が納付すべき贈与税のうち、その株式等に係る課税価格に対応する贈与税の納税が猶予され、その猶予される贈与税額を「特例株式等納税猶予税額」という（措置法第70条の7の5）。
- (4) 医療法人持分納税猶予税額 認定医療法人の持分を有する人（贈与者）がその持分の全部又は一部の放棄をしたことにより、その認定医療法人の持分を有する他の人（受贈者）に贈与税が課される場合には、納付すべき贈与税のうち、その放棄により受けた経済的利益の価額に対応する贈与税については、一定の要件を満たすことにより、認定移行計画に記載された移行期限まで、その納税が猶予され、その猶予される贈与税額を「医療法人持分納税猶予税額」という（措置法第70条の7の9）。
- (5) 事業用資産納税猶予税額 中小企業における経営の承継の円滑化に関する法律の認定を都道府県知事から受ける後継者である受贈者（特例事業受贈者）が青色申告（租税特別措置法第25条の2第3項の規定の適用に係るものに限る。）に係る事業（不動産貸付業等を除く。）を行っていた贈与者からその事業に係る特定事業用資産の全てを贈与により一定期間内に取得をし、その事業を営んでいく場合には、特例事業受贈者が納付すべき贈与税のうち、その特定事業用資産に係る課税価格に対応する贈与税の納税が猶予され、その猶予される贈与税額を「事業用資産納税猶予税額」という（措置法第70条の6の8）。
- (6) 特例贈与財産 直系尊属（父母や祖父母など）である贈与者から財産の贈与を受け、かつ、受贈者が贈与の年の1月1日において20歳以上である場合には、「特例税率」を適用して贈与税額が計算され、その「特例税率」の適用がある財産を「特例贈与財産」という。
- (7) 一般贈与財産 直系尊属以外の贈与者から財産の贈与を受けた場合や受贈者が贈与の年の1月1日において20歳未満である場合には、「一般税率」を適用して贈与税額が計算され、その「一般税率」の適用がある財産を「一般贈与財産」という。
- (8) 住宅取得等資金の非課税制度 父母や祖父母など直系尊属からの贈与により、自己の居住の用に供する住宅用の家屋の新築若しくは取得又は増改築等の対価に充てるための金銭（住宅取得等資金）を取得した場合において、一定の要件を満たすときは、一定の限度額までの金額について、贈与税が非課税となる制度をいう（措置法第70条の2）。
- (9) 教育資金の非課税制度 受贈者（30歳未満の者に限る。）が、教育資金に充てるため、金融機関等との一定の契約に基づき、受贈者の直系尊属から①信託受益権を付与された場合、②書面による贈与により取得した金銭を銀行等に預入をした場合又は③書面による贈与により取得した金銭等で証券会社等有価証券を購入した場合には、これらの信託受益権、金銭又は金銭等の価額のうち1,500万円までの金額に相当する部分の価額については、金融機関等の営業所等を経由して教育資金非課税申告書を提出することにより贈与税が非課税となる制度をいう（措置法第70条の2の2）。
また、受贈者が30歳に達するなどにより、教育資金口座に係る契約が終了した場合に、非課税拠出額から教育資金支出額（学校等以外に支払う金銭については、500万円が限度であり、管理残額がある場合には管理残額を含む。）を控除した残額があるときは、その残額がその契約が終了した日の属する年に贈与があったこととなる。
- (10) 結婚・子育て資金の非課税制度 受贈者（20歳以上50歳未満の者に限る。）が、結婚・子育て資金に充てるため、金融機関等との一定の契約に基づき、受贈者の直系尊属から①信託受益権を付与された場合、②書面による贈与により取得した金銭を銀行等に預入をした場合又は③書面による贈与により取得した金銭等で証券会社等有価証券を購入した場合には、これらの信託受益権、金銭又は金銭等の価額のうち1,000万円までの金銭に相当する部分の価額については、金融機関等の営業所等を経由して結婚・子育て資金非課税申告書を提出することにより贈与税が非課税となる制度をいう（措置法第70条の2の3）。
また、受贈者が50歳に達するなどにより、結婚・子育て資金口座に係る契約が終了した場合には、非課税拠出額から結婚・子育て資金支出額（結婚に際して支払う金銭については、300万円が限度であり、管理残額がある場合には管理残額を含む。）を控除した残額があるときは、その残額はその契約が終了した日の属する年に贈与があったこととなる。

3 贈与税の税率等（令和3年分）

(1) 暦年課税

1年間に贈与を受けた財産の価額の合計額から基礎控除額110万円を控除した残額を下の表により贈与税額を計算。

【特例税率（特例贈与財産）】

基礎控除後の 課税価格	200万円 以下	400万円 以下	600万円 以下	1,000万円 以下	1,500万円 以下	3,000万円 以下	4,500万円 以下	4,500万円 超
税率	10%	15%	20%	30%	40%	45%	50%	55%
控除額	—	10万円	30万円	90万円	190万円	265万円	415万円	640万円

【一般税率（一般贈与財産）】

基礎控除後の 課税価格	200万円 以下	300万円 以下	400万円 以下	600万円 以下	1,000万円 以下	1,500万円 以下	3,000万円 以下	3,000万円 超
税率	10%	15%	20%	30%	40%	45%	50%	55%
控除額	—	10万円	25万円	65万円	125万円	175万円	250万円	400万円

(2) 相続時精算課税

特定贈与者ごとに、1年間に贈与を受けた相続時精算課税適用財産の価額の合計額から相続時精算課税の特別控除額を控除した金額に20%の税率を乗じて贈与税額を計算。

4 贈与税の主な諸控除

(1) 配偶者控除

婚姻期間が20年以上である配偶者から、居住用不動産又は居住用不動産を取得するための金銭の贈与を受けた場合で、贈与を受けた年の翌年の3月15日までにその居住用不動産を自己の居住の用に供し、かつ、その後引き続き居住の用に供する見込みであるときに、2,000万円と居住用不動産の価額とのいずれか少ない金額が、当該贈与による取得財産価額から控除される。

なお、この配偶者控除は、同一の配偶者からは一生に一度しか適用を受けることができない。

(2) 基礎控除

1年間に贈与を受けた財産の価額の合計額から110万円が控除される。

(3) 医療法人持分
税額控除

認定医療法人の持分を有する者（贈与者）がその持分の全部又は一部を放棄したことにより、その認定医療法人の持分を有する他の者（受贈者）に贈与税が課される場合に、その受贈者がその放棄の時からその放棄により受けた利益に係る贈与税の申告期限までの間に、認定医療法人の持分の全部又は一部を放棄したときには、放棄した持分に相当する贈与税額が、その受贈者の贈与税額から控除される（措置法第70条の7の10）。

(4) 相続時精算課税
に係る特別控除

特定贈与者ごとに、1年間に贈与を受けた相続時精算課税適用財産の価額の合計額から、2,500万円（前年までにこの相続時精算課税の特別控除額を使用した場合には、2,500万円から既に使用した額を控除した金額）と特定贈与者ごとの贈与税の課税価格とのいずれか低い金額が控除される。

6 Gift Tax

For those who use the statistical tables

1 Notes on use

This section shows the taxation statistics for those who acquired property as gifts during 2021 based on returns filed or cases processed (corrections or determinations, etc.) made by June 30, 2022 by complete survey.

However, the tables of “(3) Statistics of filing returns or cases processed of Statistics of taxation” and “(5) Statistics of additional tax” in “6-1 Statistics of filing returns and Statistics of Taxation” were shows the taxation statistics for those who acquired property as gifts during 2021 based on returns filed or cases processed (corrections or determinations, etc.) made by June 30, 2022 (excluding person who only chose calendar-year taxation on the rest of the value applied tax exemption for the acquisition of a residence by fund donation, under the condition that the rest of the value does not exceed the amount of the basic exemption) and also shows the taxation statistics for those who acquired property as gifts before 2020 based on returns filed or cases processed.

2 Terminology (for 2021)

The following terms in this section mean as follows.

- (1) Amount of postponed tax payment for agricultural land, etc. Refers to the amount of gift tax corresponding to the value of the gifted agricultural land, etc., for which the payment is postponed under certain requirements until the day when a donor of the agricultural land, etc. died. This can be applied when the donee is the successor of the agricultural business (Special Taxation Measure Law Sec.70.4).
- (2) Deferred tax amount on stocks, etc. In the event that donees who are the successors of an unlisted company that obtains approval from prefectural governors under the Act on Facilitation of Succession of Management of Small and Medium Sized Enterprises (donees succeeding to business) acquire stocks, etc. of the relevant unlisted company from the donor as gifts in a certain period of time and continue to manage the company, payment of the gift tax that corresponds to the taxable price of the stocks, etc. (limited to a certain part), which is a part of the gift tax that the donees succeeding to business shall pay, will be deferred. The amount of gift tax to be deferred is referred to as Deferred tax amount on stocks, etc. (Special Taxation Measure Law Sec. 70. 7).
- (3) Special deferred tax amount of stocks, etc. In the event that donees who are the successors of an unlisted company that obtains approval from prefectural governors under the Act on Facilitation of Succession of Management of Small and Medium Sized Enterprises (donees succeeding to special business) acquire stocks, etc. of the relevant unlisted company from the donor as gifts in a certain period of time and continue to manage the company, payment of the gift tax that corresponds to the taxable price of the stocks, etc., which is a part of the gift tax that the donees succeeding to special business shall pay, will be deferred. The amount of gift tax to be deferred is referred to as Special deferred tax amount on stocks, etc. (Special Taxation Measure Law Sec. 70. 7. 5).
- (4) Amount of postponed tax payment for interests in medical corporations Refers to the amount of gift tax corresponding to the value of the benefits received through renunciation for which the payment is postponed under certain conditions until the deadlines for transfer described in authorized transfer plans. This can be applied when persons holding interests in authorized medical corporations (donors) renounce part or all of the interests, and as a result, gift tax is imposed on other persons holding interests in the authorized medical corporations (donees)(Special Taxation Measure Law Sec.70.7.9).
- (5) Deferred tax amount on business assets In the event that donees who are the successors of a business that obtains approval from prefectural governors for application to the Act on Facilitation of Succession of Management of Small and Medium Sized Enterprises (donees to business assets in special provisions) acquire all of the specified assets associated with the business (excluding real property lending business) by gift from the donor who ran the business and filed blue returns for it (limited to the cases prescribed by Article 25-2 Paragraph 3 of the Act on Special Measures Concerning Taxation) in a certain period of time, and run the business, payment of the gift tax that corresponds to the taxable price of the specified business assets out of the gift tax that the donees to business assets in special provisions shall pay will be deferred. This term refers to the amount of gift tax to be deferred (Special Taxation Measure Law Sec. 70. 6. 8).
- (6) Special gift property Refer to the property to which "special tax rates" apply at the calculation of the amount of gift tax. This can be applied when a donee receives property as gifts from a donor who is a lineal ascendant (parents or grandparents, etc.), and is 20 years of age or over as of January 1 in the year of donation.
- (7) General gift property Refer to the property to which "general tax rates" apply at the calculation of the amount of gift tax. The "general tax rates" can be applied when a donee receives property as gifts from a donor who is not a lineal ascendant, or is 20 years of age or below as of January 1 in the year of donation.
- (8) Tax exemption system for the acquisition of a residence by fund donation When a person receives from his/her parents, grandparents, or other lineal ascendants money as a gift to be used for constructing or acquiring a residential building for private use or extending and rebuilding his/her own house (residence acquisition fund) under certain conditions, up to a certain limits of the residence acquisition fund will be exempted from the gift tax(Special Taxation Measure Law Sec.70.2).
- (9) Tax exemption system for educational funds When a donee who is under 30 years old (1) is given a trust beneficiary right by his/her lineal ascendants, (2) deposits money acquired as gifts in writing from them into a bank etc., or (3) invests money etc. acquired as gifts in writing from them in securities in a securities company etc., according to an agreement with a financial institution etc. in order for an educational fund, up to 15 million yen of the value of the trust beneficiary right, money or money etc. will be exempted from gift tax by submitting a Return Form for a Tax-exempt Educational Fund through a branch etc. of a financial institution etc (Special Taxation Measure Law Sec.70.2.2).
And, when the agreement terminates for reasons such as the donee reaching the age of 30, the balance remaining after deducting the payment amount of the educational fund (the payment to other than a school etc. being up to 5 million yen) from the tax-exempt donation shall be regarded to be donated in the year when the agreement terminates.
- (10) Tax exemption system for marriage and childcare funds When a donee who is between 20 and 50 years old (1) is given a trust beneficiary right by his/her lineal ascendants, (2) deposits money acquired as gifts in writing from them into a bank etc., or (3) invests money etc. acquired as gifts in writing from them in securities in a securities company etc., according to an agreement with a financial institution etc. in order for a marriage and childcare fund, up to 10 million yen of the value of the trust beneficiary right, money or money etc. will be exempted from gift tax by submitting a Return Form for a Tax-exempt Marriage and Childcare Fund through a branch etc. of a financial institution etc (Special Taxation Measure Law Sec.70.2.3).
And, when the agreement terminates for reasons such as the donee reaching the age of 50, the balance remaining after deducting the payment amount of the marriage and childcare fund (the remaining balance for the management, if any, being deductible) from the tax-exempt donation shall be regarded to be donated in the year when the agreement terminates.

3 Tax rate of gift tax, etc. (for 2021)

(1) Calendar-Year Taxation

Regarding the amount remaining after deducting the basic exemption of 1.1 million yen from the total value of the property received as a gift in the period of one year, gift tax is calculated using the table below.

[Special tax rate (Special gift property)]

Taxation amount after basic exemption	Less than 2 million yen	Less than 4 million yen	Less than 6 million yen	Less than 10 million yen	Less than 15 million yen	Less than 30 million yen	Less than 45 million yen	Over 45 million yen
Tax rate	10%	15%	20%	30%	40%	45%	50%	55%
Amount of deduction	Million yen –	Million yen 0. 10	Million yen 0. 30	Million yen 0. 90	Million yen 1. 90	Million yen 2. 65	Million yen 4. 15	Million yen 6. 40

[General tax rate (General gift property)]

Taxation amount after basic exemption	Less than 2 million yen	Less than 3 million yen	Less than 4 million yen	Less than 6 million yen	Less than 10 million yen	Less than 15 million yen	Less than 30 million yen	Over 30 million yen
Tax rate	10%	15%	20%	30%	40%	45%	50%	55%
Amount of deduction	Million yen –	Million yen 0. 10	Million yen 0. 25	Million yen 0. 65	Million yen 1. 25	Million yen 1. 75	Million yen 2. 50	Million yen 4. 00

(2) Taxation System for Settlement at Time of Inheritance

Gift tax is calculated by multiplying by a tax rate of 20% the figure calculated by deducting the special exemption (taxation system for settlement at the time of inheritance) from the total value of the property which is received as a gift within the period of one year and to which the taxation system for settlement at the time of inheritance is applied. The gift tax is calculated separately for each specified donor.

4 Major deductions for gift tax

- (1) Exemption for spouse

In the case of a marital term of more than 20 years, when residential real estate or money for acquisition of residential real estate is donated to a spouse from his or her spouse, and the real estate is being used or will be used for his or her dwelling by March 15 of the next year, either the value of the residential real estate or 20 million yen, whichever is smaller, is deducted from the value of property acquired by gift.

As to the gift from the same spouse, this exemption for spouse is applicable only once for life.
- (2) Basic exemption

1.1 million yen is deducted from the total amount of value of properties donated for a year.
- (3) Amount of tax credit for interests in medical corporations

When persons holding interests in authorized medical corporations (donors) renounce part or all of the interest, and as a result, gift tax is imposed on other persons holding interests in the authorized medical corporations (donees), and when the donees renounce part or all of the interest in authorized medical corporations during the period from the renunciation until the due date of declaration of gift tax pertaining to the benefits received from the renunciation, the amount of gift tax corresponding to the interest renounced is deducted from the amount of gift tax to be paid by the donees (Special Taxation Measure Law Sec.70.7.10).
- (4) Special exemption (taxation system for settlement at the time of inheritance)

For each specified donor, the smaller of the following two is deducted from the total value of the property which is received as a gift within the period of one year and to which the taxation system for settlement at time of inheritance is applied: 25 million yen (that portion of the 25 million yen special exemption remaining if the special exemption was claimed in the previous year or earlier) or the value of the gift tax for the specified donor.

6－1 申告・課税状況
Statistics of filing returns and Statistics of Taxation

(1) 申告・課税状況（合計分）
Statistics of filing returns and Statistics of Taxation (Total)

区 分 Type		申告状況 Statistics of filing returns		課税状況 Statistics of taxation	
		人 員 Number of taxpayers	金 額 Amount of money	人 員 Number of taxpayers	金 額 Amount of money
		人 Person 百万円 million yen	人 Person 百万円 million yen	人 Person 百万円 million yen	人 Person 百万円 million yen
取得財産価額（本年分）	Value of properties acquired (for the current year)	538,567	2,413,861	443,429	2,372,663
配偶者控除額	Amount of exemption for spouse	15,846	99,866	15,846	99,866
基礎、特別控除額	Amount of basic and special exemption	483,647	922,311	442,249	876,799
基礎、特別控除後の課税価格	Taxable amount after basic and special exemption			395,705	1,395,997
贈与税額	Amount of gift tax			395,703	338,807
外国税額控除額	Credit for foreign tax			47	372
医療法人持分税額控除額	Amount of tax credit for interests in medical corporations			12	3,462
差引税額	Amount of tax after deduction			395,701	334,973
農地等納税猶予税額	Amount for tax payment postponed for agricultural land			17	339
株式等納税猶予税額	Deferred tax amount on stocks, etc.			23	925
特例株式等納税猶予税額	Special deferred tax amount of stocks, etc.			892	78,264
医療法人持分納税猶予税額	Amount for tax payment postponed for interests in medical corporations			15	35
事業資産納税猶予税額	Deferred tax amount on business assets			3	14
納付税額	Amount of tax payment			394,952	255,395
災害減免法第4条による免除税額	Amount of exemption of tax by "Disaster Exemption Act to Sec. 4"			-	-

調査対象等： 「申告状況」は、令和3年中に財産の贈与を受けた者について、令和4年6月30日までの申告又は処理（更正、決定等）による事績を「申告書、決議書等」に基づいて作成した。
「課税状況」は、令和3年中に財産の贈与を受けた者のうち、申告義務のある者（住宅取得等資金の非課税制度適用後の残額について暦年課税のみを選択した者で、その残額が基礎控除を超えない者を除く。）について、令和4年6月30日までの申告又は処理（更正、決定等）による事績を「申告書、決議書等」に基づいて作成した。

- (注) 1 外書は、災害減免法第6条の適用を受けた人員及び被害を受けた部分の価額を示す。
- 2 人員について、(暦年課税分①)と(相続時精算課税分②)に重複する者があるため、①②の合計は(合計分)と一致しない。
- 3 (暦年課税分①)の「取得財産価額(本年分)」の人員について、「内 特例贈与財産分」の人員と「内 一般贈与財産分」の人員に重複する者があるため、「内 特例贈与財産分」の人員と「内 一般贈与財産分」の人員の合計は「取得財産価額(本年分)」の人員と一致しない。
- 4 (相続時精算課税分②)の「申告状況」は、「課税状況」と一致するため記載を省略している(6-2、6-3において同じ)。

申告・課税状況（暦年課税分①）
Statistics of filing returns and Statistics of taxation (Calendar-Year Taxation ①)

区 分 Type		申告状況 Statistics of filing returns		課税状況 Statistics of taxation	
		人 員 Number of taxpayers	金 額 Amount of money	人 員 Number of taxpayers	金 額 Amount of money
		人 Person 百万円 million yen	人 Person 百万円 million yen	人 Person 百万円 million yen	人 Person 百万円 million yen
取得財産価額（本年分）	Value of properties acquired (for the current year)	496,145	1,733,924	401,007	1,692,726
内 特例贈与財産分	Special gift property	249,879	954,197	224,644	928,315
内 一般贈与財産分	General gift property	247,112	779,727	179,356	764,410
配偶者控除額	Amount of exemption for spouse	15,846	99,866	15,846	99,866
基礎控除額	Amount of basic exemption	442,381	486,619	401,007	441,108
基礎控除後の課税価格	Taxable amount after basic exemption			391,625	1,151,752
贈与税額	Amount of gift tax			391,625	289,958
外国税額控除額	Credit for foreign tax			44	351
医療法人持分税額控除額	Amount of tax credit for interests in medical corporations			12	3,462
差引税額	Amount of tax after deduction			391,619	286,145

申告・課税状況（相続時精算課税分②）
Statistics of filing returns and Statistics of taxation (Taxation System for Settlement at the Time of Inheritance ②)

区 分 Type		申告状況 Statistics of filing returns		課税状況 Statistics of taxation	
		人 員 Number of taxpayers	金 額 Amount of money	人 員 Number of taxpayers	金 額 Amount of money
				人 Person 百万円 million yen	人 Person 百万円 million yen
取得財産価額（本年分）	Value of properties acquired (for the current year)			44,167	679,937
特別控除額	Amount of special exemption			42,952	435,691
特別控除後の課税価格	Taxable amount after special exemption			4,421	244,246
贈与税額	Amount of gift tax			4,421	48,849
外国税額控除額	Credit for foreign tax			3	21
差引税額	Amount of tax after deduction			4,421	48,828

Subject of survey, etc.:

This table for statistics of filing returns is prepared based on "Returns, resolutions, etc." which describe the returns filed or cases processed (corrections or determinations, etc.) through June 30, 2022 with respect to persons who acquire property as gifts during 2021.

This table for statistics of taxation is of persons acquiring property as gift during 2021, with regard to those obligated to declare those acquisitions (excluding person who only chose calendar-year taxation on the rest of the value applied tax exemption system for the acquisition of a residence by fund donation, under the condition that the rest of the value does not exceed the amount of the basic exemption), taxation performance based upon returns filed and cases processed (corrections, determinations, etc.) by June 30, 2022, has been prepared in accordance with "Returns, resolutions, etc.".

- Notes: 1 "Excluding" shows number of taxpayer who applied for "Disaster Exemption Act to Sec. 6" and the amount of a part of the damage of "Disaster Exemption Act to Sec. 6".
- 2 Of the Number of taxpayers, "Total" is not equal to the total of "Calendar-Year Taxation ①" and "Taxation System for Settlement at the Time of Inheritance ②" due to the existence of overlapping persons in ① and ②.
- 3 Of the Number of persons of "Value of properties acquired (for the current year)" in (Calendar-Year Taxation ①), "Total" is not equal to the total of "Special gift property" and "General gift property" due to the existence of overlapping persons between them.
- 4 Since "Statistics of filing returns" of " (Taxation System for Settlement at the Time of Inheritance ②)" equal to "Statistics of taxation", its description is omitted.

(参考 1) 住宅取得等資金の非課税制度の状況

Re1. Status of the tax exemption system for the acquisition of a residence by fund donation

区 分 Type	人 員 Number of taxpayers	金 額 Amount of money
	人 Person	百万円 million yen
住 宅 取 得 等 資 金 の 金 額 Amount of the fund donation for the acquisition of a residence	70,017	内 Including 647,123 671,892

調査対象等： 令和 3 年中に財産の贈与を受けた者について、令和 4 年 6 月 30 日までの申告又は処理（更正、決定等）による事績を「申告書、決議書等」に基づいて作成した。

(注) 「金額」欄の「内」は、非課税の適用を受けた金額を示す。

Subject of survey, etc.: Records regarding the results of declarations or processes (corrections, determinations, etc.) handled by June 30, 2022, for persons who acquired property as a gift in 2021 were prepared based on "Returns, resolutions, etc".

Note: In the "Amount of money" column, "Including" means the amount of tax exempted.

(参考 2) 教育資金の非課税制度の状況

Re2. Status of the tax exemption system for educational funds

区 分 Type	人 員 Number of taxpayers	金 額 Amount of money
	人 Person	百万円 million yen
非 課 税 抛 出 額 Amount of tax-exempt donation	27,937	191,720
教 育 資 金 支 出 額 (管 理 契 約 終 了 分) Amount of the educational fund that was spent (that the agreement for the management terminated)	8,116	43,932

調査対象等： 令和 3 年中に財産の贈与を受けた者等について、「非課税抛出額」を「教育資金非課税申告書」等に基づいて作成した。
令和 3 年中に教育資金管理契約が終了した者について、「教育資金支出額」を「教育資金管理契約の終了に関する調書」に基づいて作成した。

Subject of survey, etc.: With regard to persons who received a gift of property during 2021, "the amount of tax-exempt donation" has been prepared in accordance with the "Return Form for a Tax-exempt Educational Fund", etc.

With regard to a person for whom an agreement for the management of an educational fund terminated during 2021, "the amount of the educational fund that was spent" has been prepared in accordance with the "Report on Termination of an Agreement for the Management of an Education Fund."

(参考 3) 結婚・子育て資金の非課税制度の状況

Re3. Status of the tax exemption system for marriage and childcare funds

区 分 Type	人 員 Number of taxpayers	金 額 Amount of money
	人 Person	百万円 million yen
非 課 税 抛 出 額 Amount of tax-exempt donation	396	1,841
結 婚 ・ 子 育 て 資 金 支 出 額 (管 理 契 約 終 了 分) Amount of the marriage and childcare fund that was spent (that the agreement for the management terminated)	217	557

調査対象等： 令和 3 年中に財産の贈与を受けた者等について、「非課税抛出額」を「結婚・子育て資金非課税申告書」等に基づいて作成した。
令和 3 年中に結婚・子育て資金管理契約が終了した者について、「結婚・子育て資金支出額」を「結婚・子育て資金管理契約の終了に関する調書」に基づいて作成した。

Subject of survey, etc.: With regard to persons who received a gift of property during 2021, "the amount of tax-exempt donation" has been prepared in accordance with the "Return Form for a Tax-exempt Marriage and Childcare Fund", etc.

With regard to a person for whom an agreement for the management of a marriage and childcare fund terminated during 2021, "the amount of the marriage and childcare fund that was spent" has been prepared in accordance with the "Report on Termination of an Agreement for the Management of a Marriage and Childcare Fund."

6 贈 与 税

(2) 課税状況の累年比較（合計分）

Yearly comparison of statistics of taxation (Total)

区 分 Type		取 得 財 産 価 額 Value of properties acquired				納 付 税 額 Amount of tax payment	
		申 告 状 況 Statistics of filing returns		課 税 状 況 Statistics of taxation			
		人 員 Number of taxpayers	金 額 Amount of money	人 員 Number of taxpayers	金 額 Amount of money	人 員 Number of taxpayers	金 額 Amount of money
平 成 28 年 分	2016	人 Person	百万円 million yen	人 Person	百万円 million yen	人 Person	百万円 million yen
	29	519,417	2,049,096	431,806	2,004,371	380,496	210,420
	2017	516,019	2,024,780	428,650	1,978,722	378,540	200,350
	30	502,076	2,081,114	415,595	2,036,285	367,767	239,652
	2019	493,057	2,043,516	406,092	2,000,660	358,393	210,910
令 和 元	2020	489,926	2,142,961	402,536	2,102,532	358,631	203,148
	3	538,567	2,413,861	443,429	2,372,663	394,952	255,395

(注) この表は、「(1) 申告・課税状況（合計分）」を累年比較したものである。

Note: This table shows yearly comparison of “(1) Statistics of filing returns and Statistics of taxation (Total)”.

課税状況の累年比較（暦年課税分及び相続時精算課税分）

Yearly comparison of statistics of taxation (Calendar-year taxation and taxation system for settlement at the time of inheritance)

区 分 Type		暦 年 課 税 分 取 得 財 産 価 額 Donated property value (Calendar-Year Taxation)						相 続 時 精 算 課 税 分 取 得 財 産 価 額 Donated property value (Taxation System for Settlement at the Time of Inheritance)	
		内 特例贈与財産分 Special gift property		内 一般贈与財産分 General gift property					
		人 員 Number of taxpayers	金 額 Amount of money	人 員 Number of taxpayers	金 額 Amount of money	人 員 Number of taxpayers	金 額 Amount of money	人 員 Number of taxpayers	金 額 Amount of money
		人 Person	百万円 million yen	人 Person	百万円 million yen	人 Person	百万円 million yen	人 Person	百万円 million yen
平 成 28 年 分	2016	388,106	1,395,371	208,968	722,158	181,370	673,213	45,352	609,000
	29	385,283	1,368,467	207,698	702,238	179,912	666,229	44,921	610,255
	30	374,118	1,487,473	203,386	750,636	173,012	736,837	42,885	548,812
令 和 元	2019	364,978	1,413,194	200,004	751,774	167,350	661,420	42,548	587,466
	2	364,214	1,423,701	202,084	757,133	164,650	666,569	39,823	678,830
	3	401,007	1,692,726	224,644	928,315	179,356	764,410	44,167	679,937

(注) この表は、「(1) 申告・課税状況（暦年課税分①）・（相続時精算課税分②）」の「課税状況」欄を累年比較したものである。

Note: This table compares the column "Taxation Statistics" in "(Calendar-Year Taxation ①) and (Taxation System for Settlement at the Time of Inheritance ②) of (1) Statistics of filing returns and Statistics of taxation" on a yearly basis.

(3) 課税状況における申告又は処理の別

Statistics of filing returns or cases processed of Statistics of taxation

区 分 Type		取 得 財 産 価 額 Value of properties acquired		納 付 税 額 Amount of tax payment			
		人 員 Number of taxpayers	金 額 Amount of money	人 員 Number of taxpayers	金 額 Amount of money		
		人 Person	百万円 million yen	人 Person	百万円 million yen		
For the current year 本年分	{	申 告 額	Amount of self-assessment	443,326	2,375,155	394,776	255,505
		修正申告による増差額	Amount increased by amended returns	1,340	4,349	1,502	684
		更正による増差額	Amount increased by correction	2	4	1	0
		更正等による減差額	Amount reduced by correction, etc.	493	△ 6,845	483	△ 794
		決 定 額	Amount determined	-	-	-	-
		決 計	Total	実 Actual	443,429	2,372,663	実 Actual
For the preceding years 過 年 分	{	申 告 額	Amount of self-assessment	19,615	83,224	19,260	14,270
		修正申告による増差額	Amount increased by amended returns	2,597	9,798	2,897	2,423
		更正による増差額	Amount increased by correction	21	168	21	69
		更正等による減差額	Amount reduced by correction, etc.	1,495	△ 6,098	1,509	△ 1,123
		決 定 額	Amount determined	13	718	13	348
		決 計	Total	実 Actual	22,056	87,810	実 Actual
Grand Total 合 計	{	申 告 額	Amount of self-assessment	462,941	2,458,379	414,036	269,775
		修正申告による増差額	Amount increased by amended returns	3,937	14,147	4,399	3,107
		更正による増差額	Amount increased by correction	23	172	22	70
		更正等による減差額	Amount reduced by correction, etc.	1,988	△ 12,943	1,992	△ 1,917
		決 定 額	Amount determined	13	718	13	348
		決 計	Total	実 Actual	465,485	2,460,473	実 Actual

調査対象等： 「本年分」は、令和3年中に財産の贈与を受けた者のうち、申告義務のある者（住宅取得等資金の非課税制度適用後の残額について暦年課税のみを選択した者で、その残額が基礎控除を超えない者を除く。）について、令和4年6月30日までの申告又は処理（更正、決定等）による課税実績を「申告書、決議書等」に基づいて作成した。
「過年分」は、令和2年以前に財産の贈与を受けた者のうち、申告義務のある者（住宅取得等資金の非課税制度適用後の残額について暦年課税のみを選択した者で、その残額が基礎控除を超えない者を除く。）について、令和3年7月1日から令和4年6月30日までの間の申告又は処理（更正、決定等）による課税実績を「申告書、決議書等」に基づいて作成した。

(注) 「人員」欄の「実」は、実人員を示す。

Subject of survey, etc.: Regarding "For the current year", with respect to those who acquire property as gift during 2021, with regard to those obligated to declare those acquisitions (excluding person who only chose calendar-year taxation on the rest of the value applied tax exemption for the acquisition of a residence by fund donation, under the condition that the rest of the value does not exceed the amount of the basic exemption), taxation performance based upon returns filed and cases processed (corrections, determinations, etc.) by June 30, 2022, has been prepared in accordance with "Returns, resolutions, etc.".

Regarding "For the preceding year", with respect to persons obligated to declare the acquisitions of the persons who acquired property as gifts before 2020 (excluding person who only chose calendar-year taxation on the rest of the value applied tax exemption for the acquisition of a residence by fund donation, under the condition that the rest of the value does not exceed the amount of the basic exemption), taxation by returns filed or cases processed (corrections or determinations, etc.) made from July 1, 2021 to June 30, 2022 is shown based on "Returns, resolutions, etc."

Note: "Actual" in the column "Number of taxpayers" means actual number of taxpayers without overlaps.

(4) 国税局別の課税状況（合計分）
Statistics of taxation by Regional Taxation Bureaus (Total)

項 目 Subject			取 得 財 産 価 額 Value of properties acquired				納 付 税 額 Amount of tax payment	
			申告 状 況 Statistics of filing returns		課 税 状 況 Statistics of taxation			
			人 員 Number of taxpayers	金 額 Amount of money	人 員 Number of taxpayers	金 額 Amount of money	人 員 Number of taxpayers	金 額 Amount of money
国税局 Regional Taxation Bureau			人 Person	百万円 million yen	人 Person	百万円 million yen	人 Person	百万円 million yen
札 幌 Sapporo		14,634	73,968	12,554	72,977	9,669	4,852	
仙 台 Sendai		22,725	106,752	18,994	105,501	14,839	7,042	
関 東 信 越 Kanto Shinetsu		62,248	254,512	49,582	249,824	43,096	19,695	
東 京 Tokyo		173,701	825,016	143,995	811,359	134,397	118,328	
金 沢 Kanazawa		11,527	46,370	9,373	45,699	8,182	3,044	
名 古 屋 Nagoya		75,210	306,372	61,055	301,307	55,856	28,298	
大 阪 Osaka		99,260	425,590	81,788	415,705	74,996	42,801	
広 島 Hiroshima		24,225	101,124	19,646	99,594	16,771	8,517	
高 松 Takamatsu		13,644	54,273	10,982	53,195	9,391	4,568	
福 岡 Fukuoka		21,123	100,935	18,143	99,801	14,825	7,817	
熊 本 Kumamoto		14,697	71,792	12,330	70,872	9,144	3,567	
沖 縄 Okinawa		5,573	47,158	4,987	46,830	3,786	6,867	
合 計 Total		538,567	2,413,861	443,429	2,372,663	394,952	255,395	

(注) この表は、「(1) 申告・課税状況（合計分）」を国税局別に示したものである。
Note: This table shows “(1) Statistics of filing returns and Statistics of Taxation” by Regional Taxation Bureaus.

国税局別の課税状況（暦年課税分及び相続時精算課税分）
Taxation Statistics by Regional Taxation Bureau (Calendar-Year Taxation and Taxation System for Settlement at the Time of Inheritance)

項 目 Subject 国税局 Regional Taxation Bureau			暦 年 課 税 分 取 得 財 産 価 額 Donated property value (Calendar-Year Taxation)						相 続 時 精 算 課 税 分 取 得 財 産 価 額 Donated property value (Taxation System for Settlement at the Time of Inheritance)	
			内 特例贈与財産分 Special gift property				内 一般贈与財産分 General gift property			
			人 員 Number of taxpayers	金 額 Amount of money	人 員 Number of taxpayers	金 額 Amount of money	人 員 Number of taxpayers	金 額 Amount of money	人 員 Number of taxpayers	金 額 Amount of money
			人 Person	百万円 million yen	人 Person	百万円 million yen	人 Person	百万円 million yen	人 Person	百万円 million yen
札幌	Sapporo	9,970	42,985	5,390	23,051	4,657	19,934	2,676	29,992	
仙台	Sendai	15,124	56,470	7,900	29,719	7,350	26,752	4,012	49,031	
関東信越	Kanto Shinetsu	44,006	170,254	24,226	94,076	20,102	76,178	5,819	79,571	
東京	Tokyo	135,708	636,348	81,129	351,261	55,540	285,087	8,642	175,011	
金沢	Kanazawa	8,336	29,662	4,587	15,777	3,808	13,885	1,088	16,036	
名古屋	Nagoya	56,703	221,798	31,163	123,205	26,028	98,593	4,563	79,509	
大阪	Osaka	76,175	314,495	42,139	174,660	34,556	139,836	5,826	101,209	
広島	Hiroshima	17,186	66,701	9,011	33,925	8,329	32,776	2,581	32,894	
高松	Takamatsu	9,585	35,239	4,761	18,550	4,877	16,689	1,457	17,956	
福岡	Fukuoka	15,178	62,019	8,080	33,779	7,218	28,240	3,075	37,782	
熊本	Kumamoto	9,417	35,916	4,707	17,925	4,791	17,991	3,014	34,956	
沖縄	Okinawa	3,619	20,839	1,551	12,388	2,100	8,450	1,414	25,991	
合 計	Total	401,007	1,692,726	224,644	928,315	179,356	764,410	44,167	679,937	

(注) この表は、「(1) 申告・課税状況（暦年課税分①）・（相続時精算課税分②）」の「課税状況」欄を国税局別に示したものである。
Note: This table shows the column “Statistics of taxation” in “(Calendar-Year Taxation ①) and (Taxation System for Settlement at the Time of Inheritance ②) of (1) Statistics of filing returns and Statistics of Taxation” by Regional Taxation Bureaus.

(5) 加算税の状況
Statistics of additional tax

区 分 Type	過 少 申 告 加 算 税 Additional tax for understatement		無 申 告 加 算 税 Additional tax for failure to file		重 加 算 税 Additional tax for fraud case	
	人 員 Number of taxpayers	金 額 Amount of money	人 員 Number of taxpayers	金 額 Amount of money	人 員 Number of taxpayers	金 額 Amount of money
人 Person	人 Person	百万円 million yen	人 Person	百万円 million yen	人 Person	百万円 million yen
本 年 分 For the current year	18	2	2,585	79	-	-
過 年 分 For the preceding years	421	85	12,541	1,506	17	21
合 計 Total	439	87	15,126	1,586	17	21

(注) 調査対象等は、「(3) 課税状況における申告又は処理の別」と同じである。
Note: Subjects of survey, etc. are the same as in “(3) Statistics of filing returns or cases processed of Statistics of taxation”.

6－2 贈与財産価額階級別
Breakdown of Donated Property by Value Range

(1) 人員、取得財産価額、税額

Number of persons, Value of properties acquired, Amount of tax

取得財産価額階級 Value range of property acquired	暦年課税分 Calendar-year taxation ①						相続時精算課税分 Taxation system for settlement at the time of inheritance ②		
	申告状況 Statistics of filing returns			課税状況 Statistics of taxation			申告状況 Statistics of filing returns		
	人 員 Number of taxpayers	取得財産価額 Value of properties acquired	差引税額 Amount of tax after deduction	人 員 Number of taxpayers	取得財産価額 Value of properties acquired	差引税額 Amount of tax after deduction	人 員 Number of taxpayers	取得財産価額 Value of properties acquired	差引税額 Amount of tax after deduction
150万円以下 Less than 1.5 million yen	人 Person 206,769	百万円 million yen 176,355		人 Person 111,660	百万円 million yen 135,086	百万円 million yen 1,226			
150万円 超 Over 1.5 million yen	47,729	89,232		47,729	89,232	3,663			
200万円 "	2	403,666		136,965	403,666	25,786			
400万円 "	4	348,340		67,151	348,340	36,144			
700万円 "	7	157,771		18,696	157,771	24,554			
1,000万円 "	10	191,412		14,050	191,412	33,987			
2,000万円 "	20	71,796		3,059	71,796	13,793			
3,000万円 "	30	36,048		955	36,048	14,105			
5,000万円 "	50	28,345		402	28,345	13,143			
1億円 "	100	53,447		309	53,447	26,953			
3億円 "	300	32,607		85	32,607	16,748			
5億円 "	500	31,178		46	31,178	15,472			
10億円 "	1 billion yen 24	35,791		24	35,791	17,758			
20億円 "	2	25,158		11	25,158	12,633			
30億円 "	3	21,312		6	21,312	11,682			
50億円 "	5	34,381		4	34,381	18,887			
合 計 Total	496,261	1,736,840		401,152	1,695,571	286,536			

取得財産価額階級 Value range of property acquired	相続時精算課税分 Taxation system for settlement at the time of inheritance ②			合 計 Total ③					
	課税状況 Statistics of taxation			申告状況 Statistics of filing returns			課税状況 Statistics of taxation		
	人 員 Number of taxpayers	取得財産価額 Value of properties acquired	差引税額 Amount of tax after deduction	人 員 Number of taxpayers	取得財産価額 Value of properties acquired	納付税額 Amount of tax payment	人 員 Number of taxpayers	取得財産価額 Value of properties acquired	納付税額 Amount of tax payment
150万円以下 Less than 1.5 million yen	人 Person 2,168	百万円 million yen 2,162	百万円 million yen 47	人 Person 207,999	百万円 million yen 177,661		人 Person 112,890	百万円 million yen 136,392	百万円 million yen 1,258
150万円 超 Over 1.5 million yen	1,616	2,928	24	49,144	91,807		49,144	91,807	3,675
200万円 "	6,859	20,870	134	143,424	423,360		143,424	423,360	25,838
400万円 "	9,645	52,374	192	76,586	399,597		76,586	399,597	36,216
700万円 "	7,466	65,276	153	26,094	222,417		26,094	222,417	24,642
1,000万円 "	9,958	143,498	490	24,048	335,322		24,048	335,322	34,185
2,000万円 "	3,862	93,064	707	6,912	164,739		6,912	164,739	13,935
3,000万円 "	1,087	41,633	2,640	2,064	78,409		2,064	78,409	15,321
5,000万円 "	668	46,627	5,690	1,076	75,157		1,076	75,157	13,928
1億円 "	421	68,776	11,316	733	122,630		733	122,630	21,186
3億円 "	300	32,695	6,019	170	64,457		170	64,457	10,865
5億円 "	55	36,750	6,977	104	70,260		104	70,260	11,228
10億円 "	1 billion yen 23	29,961	5,844	47	66,784		47	66,784	12,983
20億円 "	9	21,967	4,338	20	47,127		20	47,127	9,177
30億円 "	3	10,003	1,986	9	31,315		9	31,315	5,887
50億円 "	1	11,000	2,200	5	45,381		5	45,381	15,182
合 計 Total	43,928	679,585	48,757	538,435	2,416,425		443,326	2,375,155	255,505

調査対象等： 「申告状況」は令和3年中に財産の贈与を受けた者について、令和4年6月30日までに提出された「申告書（修正申告書を除く。）」に基づいて作成した。

「課税状況」は令和3年中に財産の贈与を受けた者のうち、申告義務のある者（住宅取得等資金の非課税制度適用後の残額について暦年課税のみを選択した者で、その残額が基礎控除を超えない者を除く。）について、令和4年6月30日までに提出された「申告書（修正申告書を除く。）」に基づいて作成した。

- (注) 1 「6－1 申告・課税状況」と「6－2 贈与財産価額階級別」は、調査対象等が異なるため、人員、金額等は一致しない。
2 人員について、暦年課税分①と相続時精算課税分②に重複する者があるため、①②の合計は合計③と一致しない。

Subject of survey, etc.: This table for statistics of filing returns is prepared based on the basis of “returns (except for amended returns) filed by June 30, 2022 with respect to persons who acquire property as gifts during 2021.
This table for statistics of taxation is of persons acquiring property as gift during 2021, with regard to those obligated acquisitions to declare those acquisitions (excluding person who only chose calendar-year taxation on the rest of the value applied tax exemption for the acquisition of a residence by fund donation, under the condition that the rest of the value does not exceed the amount of the basic exemption), the table was prepared on the basis of “returns (except for amended returns) filed by June 30, 2022.

- Note: 1 As “6-1 Statistics of filing returns and Statistics of Taxation” and “6-2 Breakdown of Donated Property by Value Range” differ in Subject of survey, etc., number of taxpayers and amount of money, etc. do not equal.
2 Of the Number of taxpayers, the Total ③ is not equal to the total of ①Calendar-Year Taxation and ②Taxation System for Settlement at the Time of Inheritance due to the existence of overlapping persons in ① and ②.

(2) 国税局別の人員（合計分）
Number of persons by Regional Taxation Bureaus (Total)

(単位：人)
(In person)

取得財産価額階級 Value range of property acquired			申告 状 況 Statistics of filing returns								
			150万円 以 下	150万円 超	200万円 超	400万円 超	700万円 超	1,000 万円超	2,000 万円超	3,000 万円超	5,000 万円超
			Less than 1.5 million yen	Over 1.5 million yen	Over 2 million yen	Over 4 million yen	Over 7 million yen	Over 10 million yen	Over 20 million yen	Over 30 million yen	Over 50 million yen
国税局 Regional Taxation Bureau											
札幌 仙台 関 東 信 越 東 京 沢 名 古 屋 阪 大 広 島 高 松 福 岡 熊 本 沖 縄 合 計	幌 甸	Sapporo	4,938	1,246	3,956	2,304	975	853	235	64	37
	台 南	Sendai	8,000	2,273	5,870	3,507	1,362	1,200	303	88	51
	越 前	Kanto Shinetsu	24,809	5,958	15,908	8,553	2,995	2,830	763	236	112
	京 都	Tokyo	67,587	15,721	45,506	25,156	8,304	7,600	2,291	745	351
	沢 田	Kanazaawa	4,848	990	3,015	1,471	517	463	126	38	30
	名 古 屋	Nagoya	29,476	6,984	20,956	10,111	3,319	2,978	896	200	130
	阪 神	Osaka	40,703	8,595	26,216	13,660	4,352	3,948	1,107	310	162
	大 阪 島	Hiroshima	8,770	2,240	7,032	3,460	1,176	1,062	269	103	59
	高 松	Takamatsu	5,440	1,153	3,759	1,902	582	589	120	48	17
	福 岡	Fukuoka	6,977	2,070	5,916	3,248	1,245	1,153	343	87	46
	熊 本	Kumamoto	5,094	1,473	3,873	2,286	836	803	198	56	33
	沖 縄	Okinawa	1,357	441	1,417	928	431	569	261	89	48
	合 計	Total	207,999	49,144	143,424	76,586	26,094	24,048	6,912	2,064	1,076

取得財産価額階級 Value range of property acquired			申告状況 Statistics of filing returns							
			1億円超	3億円超	5億円超	10億円超	20億円超	30億円超	50億円超	合計
			Over 100 million yen	Over 300 million yen	Over 500 million yen	Over 1 billion yen	Over 2 billion yen	Over 3 billion yen	Over 5 billion yen	Total
国税局 Regional Taxation Bureau										
札幌	札幌	Sapporo	20	6	3	4	-	-	-	14,641
仙台	仙台	Sendai	30	7	3	3	1	1	-	22,699
関東信越	越前	Kanto Shinetsu	62	15	12	2	2	-	-	62,257
東京	東京	Tokyo	236	62	37	23	6	3	3	173,631
金沢	金沢	Kanazaawa	12	6	-	-	1	-	-	11,517
名古屋	名古屋	Nagoya	107	20	17	2	3	1	-	75,200
大阪	大阪	Osaka	131	30	23	8	3	2	2	99,252
広島	広島	Hiroshima	29	9	4	1	-	-	-	24,214
高松	高松	Takamatsu	29	3	1	1	-	-	-	13,644
福岡	福岡	Fukuoka	17	6	3	2	-	1	-	21,114
熊本	熊本	Kumamoto	33	4	-	1	1	1	-	14,692
沖縄	沖縄	Okinawa	27	2	1	-	3	-	-	5,574
合計	合計	Total	733	170	104	47	20	9	5	538,435

取得財産価額階級 Value range of property acquired			課 税 状 況 Statistics of taxation								
			150万円 以 下	150万円 超	200万円 超	400万円 超	700万円 超	1,000 万円超	2,000 万円超	3,000 万円超	5,000 万円超
			Less than 1.5 million yen	Over 1.5 million yen	Over 2 million yen	Over 4 million yen	Over 7 million yen	Over 10 million yen	Over 20 million yen	Over 30 million yen	Over 50 million yen
国税局 Regional Taxation Bureau											
札幌	幌	Sapporo	2,854	1,246	3,956	2,304	975	853	235	64	37
仙台	台	Sendai	4,280	2,273	5,870	3,507	1,362	1,200	303	88	51
関東信越	越	Kanto Shinetsu	12,134	5,958	15,908	8,553	2,995	2,830	763	236	112
東京	京	Tokyo	37,901	15,721	45,506	25,156	8,304	7,600	2,291	745	351
金沢	沢	Kanazaawa	2,698	990	3,015	1,471	517	463	126	38	30
名古屋	屋	Nagoya	15,320	6,984	20,956	10,111	3,319	2,978	896	200	130
大阪	阪	Osaka	23,231	8,595	26,216	13,660	4,352	3,948	1,107	310	162
広島	島	Hiroshima	4,195	2,240	7,032	3,460	1,176	1,062	269	103	59
高松	松	Takamatsu	2,775	1,153	3,759	1,902	582	589	120	48	17
福岡	岡	Fukuoka	4,002	2,070	5,916	3,248	1,245	1,153	343	87	46
熊本	本	Kumamoto	2,729	1,473	3,873	2,286	836	803	198	56	33
沖縄	縄	Okinawa	771	441	1,417	928	431	569	261	89	48
合 計	計	Total	112,890	49,144	143,424	76,586	26,094	24,048	6,912	2,064	1,076

取得財産価額階級 Value range of property acquired			課税状況 Statistics of taxation							
			1億円超	3億円超	5億円超	10億円超	20億円超	30億円超	50億円超	合計
			Over 100 million yen	Over 300 million yen	Over 500 million yen	Over 1 billion yen	Over 2 billion yen	Over 3 billion yen	Over 5 billion yen	Total
国税局 Regional Taxation Bureau										
札幌	札幌	Sapporo	20	6	3	4	-	-	-	12,557
仙台	仙台	Sendai	30	7	3	3	1	1	-	18,979
関東信越	越前	Kanto Shinetsu	62	15	12	2	2	-	-	49,582
東京	東京	Tokyo	236	62	37	23	6	3	3	143,945
金沢	金沢	Kanazaawa	12	6	-	-	1	-	-	9,367
名古屋	名古屋	Nagoya	107	20	17	2	3	1	-	61,044
大阪	大阪	Osaka	131	30	23	8	3	2	2	81,780
広島	広島	Hiroshima	29	9	4	1	-	-	-	19,639
高松	高松	Takamatsu	29	3	1	1	-	-	-	10,979
福岡	福岡	Fukuoka	17	6	3	2	-	1	-	18,139
熊本	熊本	Kumamoto	33	4	-	1	1	-	-	12,327
沖縄	沖縄	Okinawa	27	2	1	-	3	-	-	4,988
合計	合計	Total	733	170	104	47	20	9	5	443,326

(注) この表は、「(1) 人員、取得財産価額、税額」の「人員」欄を国税局別にしたものである。

Note: This table shows “Number of persons” of the table “(1) Number of persons, value of property acquired, amount of tax” by Regional Taxation Bureaus.

6－3 贈与財産種類別
Breakdown of Donated Property by Type

受贈人員、取得財産価額（その1）
Number of donees and value of properties acquired (Part1)

取得財産等の種類 Type of properties acquired, etc.	申告状況 Statistics of filing returns					
	暦年課税分 Calendar-Year Taxation		相続時精算課税分 Taxation System for Settlement at the Time of Inheritance		合計 Total	
	①		②		③	
	人 員 Number of taxpayers	取得財産価額 Value of properties acquired	人 員 Number of taxpayers	取得財産価額 Value of properties acquired	人 員 Number of taxpayers	取得財産価額 Value of properties acquired
Land 土地	人 Person	百万円 Million yen			人 Person	百万円 Million yen
	田 (耕作権及び永小作権を含む。) Rice field (including cultivation right and perennial tenant right)	1, 887 4, 786			2, 813 9, 667	
	畑 (耕作権及び永小作権を含む。) Farm land (including cultivation right and perennial tenant right)	1, 951 4, 566			2, 897 9, 253	
	宅地 (借地権を含む。) Housing land (including leasehold)	49, 493 211, 564			71, 145 392, 391	
	山林 Forest land	2, 144 2, 886			2, 964 4, 438	
	その他の土地 Other land	4, 470 13, 407			6, 028 30, 395	
	計 Subtotal	実 56, 251 237, 209			実 79, 786 446, 144	
Business (農業) 事業（農業）用財産	屋、構築物 House, Structures	26, 779 57, 812			41, 337 99, 846	
	機械器具、農耕具、 じゅう器、備品 Machinery, Implements, Utensils, Equipment	165 335			274 1, 006	
	商品、製品、半製品、 原材料、農産物等 Goods, Products, Semi-finished goods, Raw materials, Agricultural products, etc.	33 75			67 361	
	売掛金 Accounts receivable	25 51			33 110	
	その他の財産 Other properties	1, 430 3, 426			1, 495 4, 069	
	計 Subtotal	実 1, 630 3, 887			実 1, 818 5, 545	
Securities 有価証券	株式及び出資 Stocks and investment	85, 375 468, 393			88, 522 718, 214	
	公債及び社債 Public bond and Corporate bond	735 3, 161			768 3, 712	
	投資貸付信託 Investment/ Loan trust beneficiary certificate	1, 955 7, 905			2, 027 8, 578	
	計 Subtotal	実 87, 522 479, 459			実 90, 716 730, 503	
Other properties 現金、預貯金等 家庭用財産 生命保険金等 立木の他 その他の財産	Cash, Deposit, etc.	321, 201 844, 776			335, 156 1, 010, 774	
	Household properties	179 493			192 572	
	Life insurance amount, etc.	10, 260 33, 885			10, 583 35, 491	
	Standing timber	100 122			125 167	
	Others	26, 232 79, 196			27, 453 87, 381	
	計 Subtotal	実 36, 502 113, 203			実 38, 062 123, 039	
	合計 Total	実 496, 261 1, 736, 840			実 538, 435 2, 416, 425	

調査対象等： 「申告状況」は令和3年中に財産の贈与を受けた者について、令和4年6月30日までに提出された「申告書（修正申告書を除く。）」に基づいて作成した。

(注) 1 「6－1 申告・課税状況」と「6－3 贈与財産種類別」は、調査対象等が異なるため、人員、金額等は一致しない。
2 「人員」欄の「実」は、実人員を示す。
3 人員について、暦年課税分①と相続時精算課税分②に重複する者があるため、①②の合計は合計③と一致しない。

Subject of survey, etc.: This table for statistics of filing returns is prepared based on the basis of "returns (except for amended returns) filed by June 30, 2022 with respect to persons who acquire property as gifts during 2021.

Note: 1 As "6-1 Statistics of filing returns and Statistics of Taxation" and "6-3 Breakdown of Donated Property by Type" differ in Subject of survey, etc., number of taxpayers and amount of money, etc. do not equal.
2 "Actual" in the column "Number of taxpayers" means actual number of taxpayers without overlaps.
3 Of the Number of taxpayers, the Total③ is not equal to the total of ①Calendar-Year Taxation and ②Taxation System for Settlement at the Time of Inheritance due to the existence of overlapping persons in ① and ②.

受贈人員、取得財産価額（その２）
Number of donees and value of properties acquired (Part2)

取得財産等の種類 Type of properties acquired, etc.			課税状況 Statistics of taxation					
			暦年課税分 Calendar-Year Taxation		相続時精算課税分 Taxation System for Settlement at the Time of Inheritance		合計 Total	
			①		②		③	
			人員 Number of taxpayers	取得財産価額 Value of properties acquired	人員 Number of taxpayers	取得財産価額 Value of properties acquired	人員 Number of taxpayers	取得財産価額 Value of properties acquired
Land	田 (耕作権及び永小作権を含む。)	Rice field (including cultivation right and perennial tenant right)	人 Person	百万円 Million yen	人 Person	百万円 Million yen	人 Person	百万円 Million yen
	畑 (耕作権及び永小作権を含む。)	Farm land (including cultivation right and perennial tenant right)	1,754	4,701	943	4,881	2,680	9,582
	宅地 (借地権を含む。)	Housing land (including leasehold)	1,811	4,503	972	4,687	2,757	9,191
	山林	Forest land	47,743	210,048	22,079	180,827	69,395	390,875
	その他の土地	Other land	1,948	2,804	837	1,552	2,768	4,356
	計	Subtotal	4,184	13,217	1,574	16,988	5,742	30,205
Business (agriculture) property	実	Actual	53,893	235,274	Actual	24,052	Actual	77,428
	実	Actual	208,935	77,428	Actual	444,208		
	実	Actual	26,025	57,367	14,831	42,034	40,583	99,401
	実	Actual	157	331	109	671	266	1,001
	実	Actual	32	75	34	285	66	360
	実	Actual	24	49	8	60	32	109
Securities	その他の財産	Other properties	1,220	3,208	65	642	1,285	3,850
	計	Subtotal	1,412	3,663	188	1,658	1,600	5,321
	実	Actual	75,366	458,846	3,580	249,820	78,513	708,666
	実	Actual	720	3,147	33	551	753	3,698
	実	Actual	1,911	7,869	73	674	1,983	8,542
	実	Actual	77,470	469,862	3,637	251,045	80,664	720,907
Other properties	現金、預貯金等	Cash, Deposit, etc.	242,484	819,286	14,274	165,997	256,439	985,283
	家庭用財産	Household properties	159	475	13	79	172	555
	生命保険金等	Life insurance amount, etc.	9,960	33,587	329	1,606	10,283	35,193
	立木の他	Standing timber	95	120	25	46	120	166
	計	Subtotal	23,107	75,936	1,244	8,185	24,328	84,122
	実	Actual	33,073	109,644	1,590	9,837	34,633	119,480
合計			Actual	401,152	1,695,571	Actual	43,928	679,585
			Actual	443,326	2,375,155			

調査対象等： 「課税状況」は令和３年中に財産の贈与を受けた者のうち、申告義務のある者（住宅取得等資金の非課税制度適用後の残額について暦年課税のみを選択した者で、その残額が基礎控除を超えない者を除く。）について、令和４年６月30日までに提出された「申告書（修正申告書を除く。）」に基づいて作成した。

- (注) 1 「6-1 申告・課税状況」と「6-3 贈与財産種類別」は、調査対象等が異なるため、人員、金額等は一致しない。
2 「人員」欄の「実」は、実人員を示す。
3 人員について、暦年課税分①と相続時精算課税分②に重複する者があるため、①②の合計は合計③と一致しない。

Subject of survey, etc.: This table for statistics of taxation is of persons acquiring property as gift during 2021, with regard to those obligated acquisitions to declare those acquisitions (excluding person who only chose calendar-year taxation on the rest of the value applied tax exemption for the acquisition of a residence by fund donation, under the condition that the rest of the value does not exceed the amount of the basic exemption), the table was prepared on the basis of “returns (except for amended returns) filed by June 30, 2022.

- Note: 1 As “6-1 Statistics of filing returns and Statistics of Taxation” and “6-3 Breakdown of Donated Property by Type” differ in Subject of survey, etc., number of taxpayers and amount of money, etc. do not equal.
2 “Actual” in the column “Number of taxpayers” means actual number of taxpayers without overlaps.
3 Of the Number of taxpayers, the Total③ is not equal to the total of ①Calendar-Year Taxation and ②Taxation System for Settlement at the Time of Inheritance due to the existence of overlapping persons in ① and ②.

第Ⅲ編 間接国税編

Part III Indirect National Tax

- | | | |
|----|------------------|---|
| 7 | 消 費 税 | Consumption Tax |
| 8 | 酒 税 | Liquor Tax |
| 9 | たばこ税及び
たばこ特別税 | Tobacco Tax and Special
Tobacco Surtax |
| 10 | 揮発油税及び
地方揮発油税 | Gasoline Tax and Local
gasoline Tax |
| 11 | 航空機燃料税 | Aviation fuel Tax |
| 12 | 石油ガス税 | Liquefied Petroleum Gas Tax |
| 13 | 石油石炭税 | Petroleum and Coal Tax |
| 14 | 印 紙 税 | Stamp Tax |
| 15 | 電源開発促進税 | Promotion of Power-resources
Development Tax |
| 16 | 国際観光旅客税 | International Tourist Tax |

7 消 費 税

統計表を見る方のために

1 利用上の注意

この章は、令和3年4月1日から令和4年3月31日までの間に終了した課税期間に係る消費税の課税実績をそれぞれ示したものである。

2 消費税の概要

- (1) 消費税の創設
昭和63年度の税制の抜本改革の一つとして、消費税が創設され、平成元年4月1日から適用された。
- (2) 納税義務者
国内取引・・・課税資産の譲渡等を行う事業者
輸入取引・・・課税貨物を保税地域から引き取る者
- (3) 課税標準
国内取引・・・課税資産の譲渡等の対価の額
輸入取引・・・保税地域からの引取価格
- (4) 税額の計算

(売上げに係る消費税額) (仕入れに係る消費税額)

国内取引・・・納付税額＝課税期間中の課税売上高×消費税率－課税期間中の課税仕入高×消費税率
輸入取引・・・納付税額＝保税地域からの引取価格×消費税率

(注) 消費税率について、平成26年3月31日までの取引及び税率に関する経過措置の適用があるものについては4%、令和元年9月30日までの取引及び税率に関する経過措置の適用があるものについては6.3%、令和元年10月1日以降の標準税率は7.8%、軽減税率は6.24%。

- (5) 申告及び納付
国内取引・・・課税期間（個人事業者＝暦年、法人＝事業年度）の終了後2か月以内に確定申告書を提出し、納付する。
(注) 個人事業者の申告・納付期限は、翌年の3月31日までとなっている。
輸入取引・・・課税貨物を保税地域から引き取る時までに、輸入申告書を提出し、納付する。
- (6) 免税取引及び非課税取引（国内取引分）

- イ 輸出取引は、免税とされている。
- ロ 非課税取引の主なものは、次のとおりである。

消費税の性格上、課税することになじまないもの	①土地の譲渡及び貸付け、②公社債や株式の譲渡、③利子、保険料、保証料、④郵便切手、印紙等の譲渡、⑤商品券の譲渡など
社会政策的な配慮に基づくもの	①社会保険医療等、②社会福祉法に規定する社会福祉事業等、③学校教育法に規定する学校の授業料、入学検定料、④住宅の貸付けなど

- (7) 軽減税率の適用対象
軽減税率は、次のイ及びロの品目の譲渡を対象としている。
 - イ 酒類を除く飲食物品
 - ロ 週2回以上発行される新聞（定期購読契約に基づくもの）

- (8) 事業者の納税事務負担を軽減するための措置等（国内取引分）

- イ 納税義務の免除
基準期間の課税売上高が1,000万円以下の事業者は、納税義務が免除される。ただし、次のいずれかに該当する場合には、納税義務は免除されない。
 - (イ) 課税事業者選択届出書を提出した場合
 - (ロ) 特定期間の課税売上高が1,000万円を超える場合
(注) 特定期間における1,000万円の判定は、課税売上高に代えて、給与等支払額の合計額によることもできる。
 - (ハ) 基準期間がない法人（社会福祉法人を除く。）のうち、その事業年度開始の日における資本金の額又は出資の金額が1,000万円以上の法人
- ロ 簡易課税制度
基準期間の課税売上高が5,000万円以下の事業者は、課税売上高から納付税額を計算できる簡易課税制度の適用を受けることができる。
(算式) 納付税額＝課税期間の課税売上高×消費税率×（1－みなし仕入率）
(注) 消費税率について、平成26年3月31日までの取引及び税率に関する経過措置の適用があるものについては4%、令和元年9月30日までの取引及び税率に関する経過措置の適用があるものについては6.3%、令和元年10月1日以降の標準税率は7.8%、軽減税率は6.24%。

7 Consumption Tax

For the people who use the statistical tables

1 Notes on use

This section shows the statistics of taxation of consumption tax for the taxable period between April 1, 2021, and March 31, 2022.

2 Outline of consumption tax

(1) Introduction of consumption tax

Consumption tax was established as one of the radical tax system reforms of FY1988, and became effective on April 1, 1989.

(2) Taxpayer

Domestic transaction: Business enterprises which transfer taxable assets, etc.

Import transaction: Those who withdraw taxable goods from bonded area

(3) Tax base

Domestic transaction: Amount of the transfer value of taxable assets, etc.

Import transaction: Receipt price of goods from bonded area

(4) Calculation of amount of tax

Domestic transaction:

Amount of tax to be paid = Amount of taxable sales for the taxable period × Consumption tax rate (i.e. amount of consumption tax related to sales) – Amount of taxable purchase for the taxable period × Consumption tax rate (i.e. amount of consumption tax related to purchase)

Import transaction:

Amount of tax to be paid = Receipt price of goods from bonded area × Consumption tax rate

Note: Regarding consumption tax, as for transactions by March 31, 2014, and transactions subject to transitional measures, tax rate is 4%, and as for transactions by September 30, 2019 and transactions subject to transitional measures, tax rate is 6.3%. On and after October 1, 2019, standard tax rate is 7.8% and reduced tax rate is 6.24%.

(5) Filing returns and tax payment

Domestic transaction:

Final returns should be filed and tax should be paid within 2 months after the last day of the taxable period (calendar year for individual enterprises, and accounting period for corporations).

Note: The due date of filing returns and tax payment for individual entrepreneurs is March 31 of the following year.

Import transaction:

Import declarations should be filed and tax should be paid by the time of the receipt of taxable goods from bonded area.

(6) Tax exempt transaction or non-taxable transaction (for domestic transaction)

A: Export transactions are tax-exempt.

B: Major non-taxable transactions are as follows.

Transactions which are not suitable to taxation from the nature of consumption tax.	① Transfer and lease of land, ② Transfer of bonds or stocks, ③ Interest, Insurance premium, Guarantee commission, ④ Transfer of postal and other stamps, ⑤ Transfer of merchandise coupon, etc.
Transactions which are not subject to taxation from social policy points of view	① Medical care by social insurance, etc. ② Social welfare work etc. provided by Welfare Work Law, ③ Tuition and entrance examination fee of school provided by School Education Act, ④ House rent, etc.

(7) Items subject to the reduced tax rate

A: Food and drink excluding alcoholic drink

B: Newspapers issued twice a week or more (restricted to those by subscription)

(8) Measures to reduce tax burden of enterprises (for domestic transaction)

A: Exemption of tax liability

Enterprises whose taxable sales during a base period are less than 10 million yen are exempt from tax payment.

However, if any of the following cases is applicable, tax liability is not exempt.

(a) A Report on the Selection of Taxable Proprietor Status for Consumption Tax was submitted

(b) Taxable sales for a specified period exceed 10 million yen

Note: A judgment on 10 million yen during a specified period can be made by using the salary and related payments by using the taxable sales.

(c) A corporation with no base periods (except welfare corporation) with an amount of capital or investment in the corporation at the beginning day of its accounting period of 10 million yen or more

B: Simplified tax system

Business enterprises whose taxable sales during a base period are less than 50 million yen can use the simplified tax system where they can calculate the amount of tax to be paid just from taxable sales.

(Formula)

Amount of tax to be paid = Taxable sales for the taxable period × Consumption tax rate × (1 – Deemed purchase rate)

Note: Regarding consumption tax, as for transactions by March 31, 2014, and transactions subject to transitional measures, tax rate is 4%, and as for transactions by September 30, 2019 and transactions subject to transitional measures, tax rate is 6.3%. On and after October 1, 2019, standard tax rate is 7.8% and reduced tax rate is 6.24%.

7 消 費 税

Consumption Tax

(1) 課税状況

Statistics of taxation

区 分 Type			個人事業者 Individual enterprises		法 人 Corporations		合 計 Total	
			件 数 Number of cases	税 額 Amount of tax	件 数 Number of cases	税 額 Amount of tax	件 数 Number of cases	税 額 Amount of tax
平成28年度 FY2016	納税申告計	Total of tax returns	1,127,472	601,209	1,856,023	15,620,511	2,983,495	16,221,721
	還付申告及び処理	Refund returns and cases processed	36,961	34,403	136,065	3,840,780	173,026	3,875,183
29 2017	納税申告計	Total of tax returns	1,123,409	599,681	1,862,465	15,840,802	2,985,874	16,440,483
	還付申告及び処理	Refund returns and cases processed	37,650	35,023	142,197	4,083,848	179,847	4,118,871
30 2018	納税申告計	Total of tax returns	1,117,426	599,542	1,871,573	15,890,654	2,988,999	16,490,196
	還付申告及び処理	Refund returns and cases processed	38,946	35,406	149,259	4,349,075	188,205	4,384,481
令和元 2019	納税申告計	Total of tax returns	1,090,151	614,331	1,866,774	16,355,162	2,956,925	16,969,493
	還付申告及び処理	Refund returns and cases processed	41,303	37,027	153,772	4,571,707	195,075	4,608,734
2 2020	納税申告計	Total of tax returns	1,071,847	628,611	1,854,820	18,543,302	2,926,667	19,171,913
	還付申告及び処理	Refund returns and cases processed	66,800	49,341	183,338	4,860,494	250,138	4,909,835
3 2021 (現年分)	納税申告計	Total of tax returns	1,063,741	636,318	1,857,869	19,153,157	2,921,610	19,789,476
	一般申告及び処理	Ordinary tax return and disposition	431,041	328,791	1,360,695	18,789,032	1,791,736	19,117,823
	簡易申告及び処理	Simplified tax return and case processed	632,700	307,527	497,174	364,126	1,129,874	671,653
	還付申告及び処理	Refund returns and cases processed	85,265	52,388	198,961	5,860,420	284,226	5,912,808
既往年分	申告及び処理による増差税額のあるもの	Net increase of tax by filing returns and cases processed	62,989	22,726	68,287	123,730	131,276	146,455
	申告及び処理による減差税額のあるもの	Net reduction of tax by filing returns and cases processed	15,253	4,290	17,080	147,751	32,333	152,041
加 算 税 Additional tax			64,125	3,666	56,988	13,048	121,113	16,714

調査対象等：「現年分」は、令和3年4月1日から令和4年3月31日までに終了した課税期間に係る消費税の申告及び処理（更正、決定等）による課税実績（令和4年6月30日までのもの。国・地方公共団体等及び消費税申告期限延長届出書を提出した法人については令和4年9月30日までのもの。）に基づいて作成した。

「既往年分」は、令和3年3月31日以前に終了した課税期間に係る消費税の申告及び処理（更正、決定等）による課税実績（令和3年7月1日から令和4年6月30日までのもの。国・地方公共団体等及び消費税申告期限延長届出書を提出した法人については令和3年10月1日から令和4年6月30日までのもの。）に基づいて作成した。

（注） 税関分は含まない。

Subject of survey, etc.: “the current year”: Figures based on returns and cases for the taxable period between April 1, 2021 and March 31, 2022, which were filed or processed by June 30, 2022 (By September 30, 2022 in regard to figures based on those of Central and local Government as well as the corporations which filed the “Report on the Extension of the Due Date for filing a consumption Tax Return”).

“the preceding years”: Figures based on returns and cases for the taxable periods ended on or before March 31, 2021, which were filed or processed between July 1, 2021 and June 30, 2022 (Between October 1, 2021 and June 30, 2022 in regard to figures based on those of Central and local Government as well as the corporations which filed the “Report on the Extension of the Due Date for filing a consumption Tax Return”).

Note: Figures of Customs are not included.

(参考) 地方消費税の課税状況

Re. Statistics of taxation of local consumption tax

区 分 Type	個 人 事 業 者 Individual enterprises		法 人 Corporations		合 計 Total		
	件 数 Number of cases	税 額 Amount of Tax	件 数 Number of cases	税 額 Amount of Tax	件 数 Number of cases	税 額 Amount of Tax	
令和 3 年度 FY2021	件 Case	百万円 Million yen	件 Case	百万円 Million yen	件 Case	百万円 Million yen	
	納税申告計 Total of tax returns	1, 063, 841	179, 408	1, 857, 931	5, 397, 514	2, 921, 772	5, 576, 922
	還付申告及び処理 Refund return and cases processed	85, 165	14, 752	198, 899	1, 653, 452	284, 064	1, 668, 205

資料：消費税室調

Source: Consumption Tax Office

(2) 課税事業者等届出件数

(単位：件)

Number of notifications of taxable business enterprises, etc.

(Number of cases)

課税事業者届出書 Number of Notifications of Taxable Enterprise Status for Consumption Tax	課税事業者選択届出書 Number of Notifications of Choosing Taxable Enterprise Status for Consumption Tax	新設法人に該当する旨の届出書 Number of Notifications of Being Qualified for a Newly Formed Corporation	合 計 Total
3, 244, 744	137, 226	12, 541	3, 394, 511

調査対象等：令和3年度末（令和4年3月31日現在）の届出件数を示している。

(注) 納税義務者でなくなった旨の届出書又は課税事業者選択不適用届出書を提出した者は含まない。

Subject of survey, etc.: Figures based on the number of notifications as of the end of FY 2021 (March 31, 2022).

Note: Figures of "Notifications of quitting being a taxpayer" or "Notifications of Not Choosing Taxable Enterprise Status" for Consumption Tax are not included.

(3) 税関分の課税状況

Statistics of taxation for customs

区 分 Type	納税申告件数 Number of tax returns	納税申告税額 Amount of tax self-assessed
	件 Case	百万円 Million yen
平成28年度 FY2016	13, 272, 872	4, 440, 828
29 2017	14, 017, 258	4, 848, 977
30 2018	14, 870, 512	5, 223, 677
令和元 2019	15, 270, 379	5, 447, 490
2 2020	15, 782, 925	5, 464, 572
3 2021	17, 001, 227	6, 916, 864

調査対象等：各年4月1日から翌年3月31日までの間の申告及び処理による課税実績である。

資料：消費税室調

Subject of survey, etc.: Figures based on returns and cases for the taxable period between April 1 of each year and March 31 of the following year.

Source: Consumption Tax Office

(4) 都道府県別課税状況等 (その1 個人事業者)

Statistics of taxation by prefecture (Part 1: Individual enterprises)

区 分 Type 国税局・都道府県 Regional Taxation Bureau / Prefecture			一般申告及び処理 Ordinary tax returns and cases processed		簡易申告及び処理 Simplified tax returns and cases processed		納税申告計 Total of tax returns	
			件 数 Number of cases	税 額 Amount of tax	件 数 Number of cases	税 額 Amount of tax	件 数 Number of cases	税 額 Amount of tax
			件 Case	百万円 Million yen	件 Case	百万円 Million yen	件 Case	百万円 Million yen
札幌 Sapporo	北海道 Hokkaido		15,867	11,079	28,968	11,808	44,835	22,888
仙台 Sendai	青森 Aomori		3,985	2,580	8,948	3,168	12,933	5,748
	岩手 Iwate		4,061	2,631	6,072	2,465	10,133	5,096
	宮城 Miyagi		6,379	4,572	9,917	4,412	16,296	8,984
	秋田 Akita		2,777	1,676	5,898	2,215	8,675	3,892
	山形 Yamagata		3,311	1,991	7,844	2,848	11,155	4,838
	福島 Fukushima		4,880	2,845	8,811	3,578	13,691	6,424
	計 Total		25,393	16,295	47,490	18,687	72,883	34,983
関東信越 Kanto Shinetsu	茨城 Ibaraki		10,356	8,414	16,197	7,055	26,553	15,469
	栃木 Tochigi		5,568	3,805	10,528	4,455	16,096	8,261
	群馬 Gunma		6,398	4,368	10,656	4,606	17,054	8,973
	埼玉 Saitama		18,017	13,521	31,758	16,733	49,775	30,254
	新潟 Niigata		6,518	4,339	12,010	5,082	18,528	9,421
	長野 Nagano		6,950	2,492	11,599	5,076	18,549	9,368
	計 Total		53,807	38,739	92,748	43,007	146,555	81,746
東京 Tokyo	千葉 Chiba		14,213	10,335	25,391	12,645	39,604	22,980
	東京 Tokyo		47,737	64,385	78,291	49,140	126,028	113,525
	神奈川 Kanagawa		20,192	17,508	36,246	20,462	56,438	37,970
	山梨 Yamanashi		3,453	2,498	5,810	2,546	9,263	5,044
	計 Total		85,595	94,727	145,738	84,793	231,333	179,520
金沢 Kanazawa	富山 Toyama		3,562	2,970	5,546	2,580	9,108	5,550
	石川 Ishikawa		4,301	3,428	6,737	2,952	11,038	6,379
	福井 Fukui		3,296	2,115	4,645	2,083	7,941	4,198
	計 Total		11,159	8,513	16,928	7,615	28,087	16,128
名古屋 Nagoya	岐阜 Gifu		8,205	5,589	11,943	5,617	20,148	11,207
	静岡 Shizuoka		12,543	9,031	24,392	11,340	36,935	20,371
	愛知 Aichi		25,672	19,823	39,986	20,120	65,658	39,943
	三重 Mie		7,090	5,203	9,468	4,531	16,558	9,733
	計 Total		53,510	39,646	85,789	41,608	139,299	81,254
大阪 Osaka	滋賀 Shiga		5,993	4,403	5,560	2,636	11,553	7,039
	京都 Kyoto		11,798	8,357	11,566	5,772	23,364	14,129
	大阪 Osaka		42,298	27,800	34,421	18,828	76,719	46,628
	兵庫 Hyogo		22,635	14,717	20,812	10,581	43,447	25,298
	奈良 Nara		6,641	4,147	5,246	2,630	11,887	6,777
	和歌山 Wakayama		5,866	3,966	6,918	2,726	12,784	6,692
	計 Total		95,231	63,390	84,523	43,174	179,754	106,564
広島 Hiroshima	鳥取 Tottori		1,620	978	2,610	1,123	4,230	2,100
	島根 Shimane		1,796	1,121	3,503	1,501	5,299	2,622
	岡山 Okayama		6,198	3,444	7,225	3,237	13,423	6,681
	広島 Hiroshima		8,447	5,254	11,386	5,654	19,833	10,908
	山口 Yamaguchi		3,922	2,637	6,195	2,867	10,117	5,504
	計 Total		21,983	13,434	30,919	14,382	52,902	27,816
高松 Takamatsu	徳島 Tokushima		2,681	1,390	3,836	1,530	6,517	2,920
	香川 Kagawa		2,904	1,640	4,216	1,880	7,120	3,520
	愛媛 Ehime		4,520	2,649	6,530	2,808	11,050	5,457
	高知 Kochi		2,786	1,838	5,401	2,056	8,187	3,894
	計 Total		12,891	7,518	19,983	8,274	32,874	15,792
福岡 Fukuoka	福岡 Fukuoka		19,051	13,060	25,920	12,197	44,971	25,257
	佐賀 Saga		3,086	2,318	6,665	2,744	9,751	5,062
	長崎 Nagasaki		5,103	3,302	8,499	3,495	13,602	6,797
	計 Total		27,240	18,680	41,084	18,436	68,324	37,116
熊本 Kumamoto	熊本 Kumamoto		6,636	3,829	12,323	4,809	18,959	8,638
	大分 Oita		3,548	1,951	4,874	2,078	8,422	4,029
	宮崎 Miyazaki		4,834	2,953	7,620	2,914	12,454	5,867
	鹿児島 Kagoshima		6,310	3,393	8,479	3,416	14,789	6,809
	計 Total		21,328	12,125	33,296	13,217	54,624	25,343
沖縄 Okinawa	沖縄 Okinawa		7,037	4,644	5,234	2,525	12,271	7,169
全 国 計 Grand Total			431,041	328,791	632,700	307,527	1,063,741	636,318

(注) この表は、「(1)課税状況」の現年分及び既往年分を都道府県別に示したものである(加算税は除く。)

Note: Figures based on the breakdown of "(1) Statistics of taxation for the current year and preceding years" by prefecture (except for additional tax).

還付申告及び処理 Refund returns and cases processed		既往年分の申告及び処理 Tax returns and cases processed for the preceding years		合 計 Total		区 分 Type		
件 数 Number of cases	税 額 Amount of tax	件 数 Number of cases	税 額 Amount of tax	件 数 Number of cases	税 額 Amount of tax	国税局・都道府県 Regional Taxation Bureau / Prefecture		
件 Case	百万円 Million yen	件 Case	百万円 Million yen	実件 Actual	百万円 Million yen			
8,092	6,142	2,896	619	54,355	17,365	北海道	Hokkaido	札 幌 Sapporo
584	296	698	139	13,802	5,592	青 森	Aomori	仙 台 Sendai
966	445	778	148	11,471	4,799	岩 手	Iwate	
1,318	660	1,519	320	18,370	8,645	宮 城	Miyagi	
446	195	610	95	9,377	3,792	秋 田	Akita	
550	286	804	166	12,058	4,718	山 形	Yamagata	
873	479	1,224	224	15,158	6,169	福 島	Fukushima	
4,737	2,361	5,633	1,093	80,236	33,715	計	Total	
1,445	872	2,311	785	29,167	15,382	茨 城	Ibaraki	関東信越 Kanto Shinetsu
1,026	705	1,090	143	17,718	7,699	栃 木	Tochigi	
954	646	1,534	378	18,741	8,706	群 馬	Gunma	
2,999	2,179	4,394	1,160	55,161	29,235	埼 玉	Saitama	
944	466	1,620	340	20,032	9,296	新 潟	Niigata	
1,136	536	1,574	319	20,552	9,152	長 野	Nagano	
8,504	5,403	12,523	3,125	161,371	79,469	計	Total	
2,857	2,009	3,783	716	44,576	21,688	千 葉	Chiba	東 京 Tokyo
12,344	9,528	10,297	2,507	143,890	106,504	東 京	Tokyo	
4,580	3,770	4,396	945	63,472	35,145	神奈川	Kanagawa	
423	193	619	138	10,016	4,990	山 梨	Yamanashi	
20,204	15,500	19,095	4,306	261,954	168,326	計	Total	
451	235	792	166	9,984	5,481	富 山	Toyama	金 沢 Kanazawa
536	264	766	171	11,916	6,286	石 川	Ishikawa	
398	215	545	100	8,557	4,082	福 井	Fukui	
1,385	714	2,103	436	30,457	15,850	計	Total	名 古 屋 Nagoya
1,165	552	1,446	283	21,879	10,938	岐 阜	Gifu	
1,594	864	2,280	406	39,362	19,914	静 岡	Shizuoka	
4,811	2,675	4,836	927	72,626	38,195	愛 知	Aichi	
1,035	543	1,236	243	18,106	9,433	三 重	Mie	
8,605	4,634	9,798	1,860	151,973	78,480	計	Total	大 阪 Osaka
803	412	825	184	12,816	6,811	滋 賀	Shiga	
2,432	1,099	1,573	391	26,595	13,421	京 都	Kyoto	
8,740	4,351	4,931	1,607	88,215	43,884	大 阪	Osaka	
4,620	2,770	2,761	849	49,524	23,377	兵 庫	Hyogo	
654	377	691	165	12,890	6,565	奈 良	Nara	
505	174	535	190	13,498	6,709	和歌山	Wakayama	
17,754	9,182	11,316	3,386	203,538	100,767	計	Total	広 島 Hiroshima
286	129	337	45	4,711	2,016	鳥 取	Tottori	
222	84	378	71	5,683	2,609	島 根	Shimane	
958	437	1,035	235	14,986	6,479	岡 山	Okayama	
1,386	563	1,233	261	21,877	10,606	広 島	Hiroshima	
446	210	632	170	10,898	5,465	山 口	Yamaguchi	
3,298	1,423	3,615	781	58,155	27,174	計	Total	高 松 Takamatsu
402	213	639	190	7,225	2,897	徳 島	Tokushima	
430	213	492	125	7,783	3,432	香 川	Kagawa	
708	416	745	290	12,143	5,331	愛 媛	Ehime	
383	234	700	161	8,918	3,821	高 知	Kochi	
1,923	1,076	2,576	766	36,069	15,482	計	Total	福 岡 Fukuoka
4,157	1,980	2,658	771	50,471	24,048	福 岡	Fukuoka	
510	387	461	95	10,444	4,770	佐 賀	Saga	
816	521	890	231	14,807	6,507	長 崎	Nagasaki	
5,483	2,889	4,009	1,097	75,722	35,325	計	Total	熊 本 Kumamoto
1,303	703	1,176	170	20,837	8,105	熊 本	Kumamoto	
483	247	773	139	9,327	3,921	大 分	Oita	
918	654	689	164	13,682	5,377	宮 崎	Miyazaki	
1,189	650	974	174	16,485	6,332	鹿児島	Kagoshima	
3,893	2,255	3,612	647	60,331	23,735	計	Total	沖 縄 Okinawa
1,387	811	1,066	321	14,387	6,679	沖 縄	Okinawa	
85,265	52,388	78,242	18,436	1,188,548	602,366	全 国 計 Grand Total		

(4) 都道府県別課税状況等 (その2 法 人)

Statistics of taxation by prefecture (Part 2: Corporations)

区 分 Type 国税局・都道府県 Regional Taxation Bureau / Prefecture			一般申告及び処理 Ordinary tax returns and cases processed		簡易申告及び処理 Simplified tax returns and cases processed		納税申告計 Total of tax returns	
			件 数 Number of cases	税 額 Amount of tax	件 数 Number of cases	税 額 Amount of tax	件 数 Number of cases	税 額 Amount of tax
			件 Case	百万円 Million yen	件 Case	百万円 Million yen	件 Case	百万円 Million yen
札幌 Sapporo	北海道 Hokkaido		55,502	463,115	20,411	14,529	75,913	477,644
仙台 Sendai	青森 Aomori		10,562	86,763	3,873	2,761	14,435	89,524
	岩手 Iwate		9,798	85,339	3,853	2,724	13,651	88,063
	宮城 Miyagi		21,112	215,177	8,457	6,478	29,569	221,655
	秋田 Akita		7,868	64,201	3,251	2,286	11,119	66,487
	山形 Yamagata		9,698	78,828	4,203	2,777	13,901	81,605
	福島 Fukushima		18,529	155,851	8,011	5,681	26,540	161,532
	計 Total		77,567	686,159	31,648	22,708	109,215	708,867
関東信越 Kanto Shinetsu	茨城 Ibaraki		24,703	212,894	9,954	7,209	34,657	220,104
	栃木 Tochigi		18,658	150,099	8,743	5,805	27,401	155,904
	群馬 Gunma		19,922	190,899	8,570	5,794	28,492	196,693
	埼玉 Saitama		62,567	494,374	28,039	20,109	90,606	514,482
	新潟 Niigata		21,412	205,976	8,338	5,727	29,750	211,702
	長野 Nagano		20,915	180,260	8,826	5,843	29,741	186,103
	計 Total		168,177	1,434,503	72,470	50,486	240,647	1,484,989
東京 Tokyo	千葉 Chiba		48,796	402,122	20,759	15,108	69,555	417,230
	東京 Tokyo		269,290	8,059,134	85,724	68,520	355,014	8,127,654
	神奈川 Kanagawa		78,302	879,733	36,306	26,105	114,608	905,839
	山梨 Yamanashi		8,232	61,328	3,262	2,277	11,494	63,605
	計 Total		404,620	9,402,318	146,051	112,009	550,671	9,514,327
金沢 Kanazawa	富山 Toyama		10,809	133,257	3,694	2,508	14,503	135,765
	石川 Ishikawa		12,540	116,742	4,653	3,159	17,193	119,901
	福井 Fukui		9,216	90,405	3,324	2,283	12,540	92,689
	計 Total		32,565	340,404	11,671	7,951	44,236	348,355
名古屋 Nagoya	岐阜 Gifu		21,158	204,737	7,764	5,459	28,922	210,195
	静岡 Shizuoka		36,037	333,777	15,062	10,384	51,099	344,160
	愛知 Aichi		82,080	1,044,063	28,185	20,521	110,265	1,064,584
	三重 Mie		15,915	146,871	5,483	3,929	21,398	150,800
	計 Total		155,190	1,729,447	56,494	40,292	211,684	1,769,740
大阪 Osaka	滋賀 Shiga		11,273	98,387	3,560	2,561	14,833	100,948
	京都 Kyoto		27,838	279,453	8,877	5,967	36,715	285,420
	大阪 Osaka		118,908	1,638,083	31,986	24,958	150,894	1,663,041
	兵庫 Hyogo		48,682	446,649	15,045	11,086	63,727	457,735
	奈良 Nara		9,555	62,341	2,977	2,200	12,532	64,542
	和歌山 Wakayama		8,316	61,857	2,538	1,887	10,854	63,744
	計 Total		224,572	2,586,770	64,983	48,659	289,555	2,635,429
広島 Hiroshima	鳥取 Tottori		4,953	34,455	1,989	1,412	6,942	35,867
	島根 Shimane		5,841	53,379	2,592	1,787	8,433	55,167
	岡山 Okayama		19,968	179,756	7,593	5,303	27,561	185,059
	広島 Hiroshima		29,578	321,345	11,748	8,415	41,326	329,760
	山口 Yamaguchi		11,263	114,976	4,813	3,465	16,076	118,441
	計 Total		71,603	703,911	28,735	20,383	100,338	724,294
高松 Takamatsu	徳島 Tokushima		7,457	53,095	3,044	2,161	10,501	55,256
	香川 Kagawa		10,327	95,392	4,403	2,971	14,730	98,363
	愛媛 Ehime		13,500	121,380	5,756	4,033	19,256	125,413
	高知 Kochi		6,426	46,223	2,433	1,795	8,859	48,018
	計 Total		37,710	316,091	15,636	10,960	53,346	327,051
福岡 Fukuoka	福岡 Fukuoka		50,849	520,668	16,622	13,083	67,471	533,751
	佐賀 Saga		6,399	55,638	2,609	1,859	9,008	57,497
	長崎 Nagasaki		10,831	77,659	4,382	3,180	15,213	80,839
	計 Total		68,079	653,966	23,613	18,122	91,692	672,088
熊本 Kumamoto	熊本 Kumamoto		16,833	118,251	7,005	4,924	23,838	123,175
	大分 Oita		11,469	88,731	4,945	3,437	16,414	92,168
	宮崎 Miyazaki		9,748	70,138	3,998	2,841	13,746	72,979
	鹿児島 Kagoshima		14,502	102,983	6,303	4,309	20,805	107,292
	計 Total		52,552	380,103	22,251	15,510	74,803	395,613
沖縄 Okinawa	沖縄 Okinawa		12,558	92,245	3,211	2,516	15,769	94,762
全 国 計 Grand Total			1,360,695	18,789,032	497,174	364,126	1,857,869	19,153,157

(注) この表は、「(1)課税状況」の現年分及び既往年分を都道府県別に示したものである(加算税は除く。)

Note: Figures based on the breakdown of “(1) Statistics of taxation for the current year and preceding years” by prefecture (except for additional tax).

還付申告及び処理 Refund returns and cases processed		既往年分の申告及び処理 Tax returns and cases processed for the preceding years		合 計 Total		区 分 Type		
件 数 Number of cases	税 額 Amount of tax	件 数 Number of cases	税 額 Amount of tax	件 数 Number of cases	税 額 Amount of tax	国税局・都道府県 Regional Taxation Bureau / Prefecture		
件 Case	百万円 Million yen	件 Case	百万円 Million yen	実件 Actual	百万円 Million yen			
7,171	37,821	3,521	1,086	83,766	440,909	北海道	Hokkaido	札 幌 Sapporo
817	9,065	772	102	15,370	80,561	青 森	Aomori	仙 台 Sendai
942	5,635	653	252	14,744	82,679	岩 手	Iwate	
2,111	13,362	1,425	931	31,944	209,224	宮 城	Miyagi	
825	3,797	668	△ 44	12,058	62,647	秋 田	Akita	
841	7,231	581	133	14,810	74,507	山 形	Yamagata	
1,499	29,822	1,218	264	28,285	131,973	福 島	Fukushima	
7,035	68,913	5,317	1,638	117,211	641,591	計	Total	
2,474	26,245	1,702	373	37,570	194,232	茨 城	Ibaraki	関東信越 Kanto Shinetsu
1,659	18,261	1,166	149	29,245	137,792	栃 木	Tochigi	
2,155	27,555	1,345	1,244	30,871	170,382	群 馬	Gunma	
7,248	48,781	4,226	737	98,825	466,438	埼 玉	Saitama	
1,901	16,607	1,316	194	31,848	195,289	新 潟	Niigata	
2,141	59,174	1,534	716	32,099	127,646	長 野	Nagano	
17,578	196,623	11,289	3,413	260,458	1,291,779	計	Total	
7,474	50,557	3,086	1,105	78,016	367,778	千 葉	Chiba	東 京 Tokyo
61,990	2,937,557	17,937	△ 63,158	421,935	5,126,939	東 京	Tokyo	
11,224	367,071	4,712	2,605	127,110	541,373	神奈川	Kanagawa	
894	26,861	643	142	12,522	36,886	山 梨	Yamanashi	
81,582	3,382,046	26,378	△ 59,306	639,583	6,072,976	計	Total	金 沢 Kanazawa
1,660	12,360	676	296	16,310	123,701	富 山	Toyama	
1,079	9,873	648	738	18,386	110,766	石 川	Ishikawa	
968	6,253	640	△ 191	13,565	86,245	福 井	Fukui	
3,707	28,486	1,964	843	48,261	320,711	計	Total	名 古 屋 Nagoya
2,160	21,417	1,146	107	31,216	188,885	岐 阜	Gifu	
3,242	109,799	2,415	824	54,706	235,185	静 岡	Shizuoka	
9,377	757,791	5,238	1,961	120,417	308,754	愛 知	Aichi	
1,618	46,433	1,107	121	23,170	104,489	三 重	Mie	
16,397	935,440	9,906	3,014	229,509	837,313	計	Total	大 阪 Osaka
1,426	18,088	680	145	16,374	83,005	滋 賀	Shiga	
4,483	166,713	1,675	57	41,452	118,764	京 都	Kyoto	
22,018	485,147	6,590	15,458	174,256	1,193,352	大 阪	Osaka	
8,513	121,044	2,868	964	72,797	337,654	兵 庫	Hyogo	
1,140	7,876	439	△ 34	13,755	56,631	奈 良	Nara	
656	4,226	472	59	11,568	59,578	和歌山	Wakayama	
38,236	803,093	12,724	16,649	330,202	1,848,985	計	Total	広 島 Hiroshima
438	2,414	285	56	7,425	33,508	鳥 取	Tottori	
620	3,379	389	27	9,098	51,815	島 根	Shimane	
1,894	18,961	1,091	450	29,653	166,548	岡 山	Okayama	
2,781	151,063	1,551	477	44,325	179,174	広 島	Hiroshima	
1,094	11,663	631	167	17,245	106,945	山 口	Yamaguchi	
6,827	187,480	3,947	1,177	107,746	537,990	計	Total	高 松 Takamatsu
689	22,808	643	117	11,264	32,565	徳 島	Tokushima	
1,065	9,611	747	180	15,859	88,932	香 川	Kagawa	
1,411	47,496	868	△ 14	20,768	77,903	愛 媛	Ehime	
493	3,105	466	91	9,414	45,004	高 知	Kochi	
3,658	83,020	2,724	373	57,305	244,404	計	Total	福 岡 Fukuoka
7,473	61,337	2,719	5,435	75,537	477,850	福 岡	Fukuoka	
643	4,006	309	136	9,713	53,628	佐 賀	Saga	
1,109	8,914	668	33	16,426	71,958	長 崎	Nagasaki	
9,225	74,256	3,696	5,605	101,676	603,436	計	Total	熊 本 Kumamoto
1,826	28,199	1,018	698	25,836	95,674	熊 本	Kumamoto	
1,068	6,072	700	216	17,574	86,312	大 分	Oita	
943	6,858	566	268	14,798	66,389	宮 崎	Miyazaki	
1,581	10,562	872	11	22,502	96,741	鹿 児 島	Kagoshima	
5,418	51,691	3,156	1,194	80,710	345,116	計	Total	沖 縄 Okinawa
2,127	11,551	745	295	18,116	83,505	沖 縄	Okinawa	
198,961	5,860,420	85,367	△ 24,021	2,074,543	13,268,716	全 国 計 Grand Total		

(4) 都道府県別課税状況等 (その3 合 計)

Statistics of taxation by prefecture (Part 3: Total)

区 分 Type			一般申告及び処理 Ordinary tax returns and cases processed		簡易申告及び処理 Simplified tax returns and cases processed		納税申告計 Total of tax returns		還付申告及び処理 Refund returns and cases processed	
			件 数 Number of cases	税 額 Amount of tax	件 数 Number of cases	税 額 Amount of tax	件 数 Number of cases	税 額 Amount of tax	件 数 Number of cases	税 額 Amount of tax
国税局・都道府県 Regional Taxation Bureau / Prefecture			件 Case	百万円 Million yen	件 Case	百万円 Million yen	件 Case	百万円 Million yen	件 Case	百万円 Million yen
札幌 Sapporo	北海道	Hokkaido	71,369	474,194	49,379	26,337	120,748	500,531	15,263	43,963
仙台 Sendai	青森	Aomori	14,547	89,343	12,821	5,930	27,368	95,273	1,401	9,361
	岩手	Iwate	13,859	87,970	9,925	5,189	23,784	93,159	1,908	6,081
	宮城	Miyagi	27,491	219,749	18,374	10,890	45,865	230,640	3,429	14,022
	秋田	Akita	10,645	65,877	9,149	4,502	19,794	70,379	1,271	3,992
	山形	Yamagata	13,009	80,819	12,047	5,625	25,056	86,443	1,391	7,517
	福島	Fukushima	23,409	158,697	16,822	9,259	40,231	167,956	2,372	30,301
	計	Total	102,960	702,455	79,138	41,395	182,098	743,850	11,772	71,274
関東信越 Kanto Shinetsu	茨城	Ibaraki	35,059	221,309	26,151	14,264	61,210	235,573	3,919	27,117
	栃木	Tochigi	24,226	153,904	19,271	10,260	43,497	164,164	2,685	18,965
	群馬	Gunma	26,320	195,267	19,226	10,400	45,546	205,667	3,109	28,201
	埼玉	Saitama	80,584	507,895	59,797	36,842	140,381	544,736	10,247	50,960
	新潟	Niigata	27,930	210,315	20,348	10,809	48,278	221,124	2,845	17,073
	長野	Nagano	27,865	184,552	20,425	10,919	48,290	195,471	3,277	59,710
	計	Total	221,984	1,473,242	165,218	93,493	387,202	1,566,735	26,082	202,026
東京 Tokyo	千葉	Chiba	63,009	412,457	46,150	27,753	109,159	440,210	10,331	52,566
	東京	Tokyo	317,027	8,123,519	164,015	117,660	481,042	8,241,179	74,334	2,947,085
	神奈川	Kanagawa	98,494	897,242	72,552	46,567	171,046	943,809	15,804	370,841
	山梨	Yamanashi	11,685	63,827	9,072	4,823	20,757	68,649	1,317	27,054
	計	Total	490,215	9,497,045	291,789	196,803	782,004	9,693,847	101,786	3,397,545
金沢 Kanazawa	富山	Toyama	14,371	136,227	9,240	5,088	23,611	141,315	2,111	12,594
	石川	Ishikawa	16,841	120,170	11,390	6,111	28,231	126,281	1,615	10,137
	福井	Fukui	12,512	92,521	7,969	4,367	20,481	96,887	1,366	6,468
	計	Total	43,724	348,917	28,599	15,565	72,323	364,482	5,092	29,200
名古屋 Nagoya	岐阜	Gifu	29,363	210,326	19,707	11,076	49,070	221,402	3,325	21,969
	静岡	Shizuoka	48,580	342,808	39,454	21,723	88,034	364,531	4,836	110,663
	愛知	Aichi	107,752	1,063,886	68,171	40,641	175,923	1,104,527	14,188	760,466
	三重	Mie	23,005	152,074	14,951	8,459	37,956	160,533	2,653	46,975
	計	Total	208,700	1,769,094	142,283	81,900	350,983	1,850,994	25,002	940,074
大阪 Osaka	滋賀	Shiga	17,266	102,790	9,120	5,196	26,386	107,987	2,229	18,500
	京都	Kyoto	39,636	287,810	20,443	11,740	60,079	299,549	6,915	167,812
	大阪	Osaka	161,206	1,665,883	66,407	43,786	227,613	1,709,669	30,758	489,497
	兵庫	Hyogo	71,317	461,366	35,857	21,667	107,174	483,033	13,133	123,815
	奈良	Nara	16,196	66,489	8,223	4,830	24,419	71,319	1,794	8,253
	和歌山	Wakayama	14,182	65,823	9,456	4,614	23,638	70,437	1,161	4,399
	計	Total	319,803	2,650,161	149,506	91,833	469,309	2,741,993	55,990	812,276
広島 Hiroshima	鳥取	Tottori	6,573	35,432	4,599	2,535	11,172	37,968	724	2,543
	島根	Shimane	7,637	54,501	6,095	3,288	13,732	57,789	842	3,463
	岡山	Okayama	26,166	183,200	14,818	8,540	40,984	191,740	2,852	19,398
	広島	Hiroshima	38,025	326,599	23,134	14,070	61,159	340,668	4,167	151,626
	山口	Yamaguchi	15,185	117,614	11,008	6,332	26,193	123,945	1,540	11,873
	計	Total	93,586	717,345	59,654	34,765	153,240	752,110	10,125	188,903
高松 Takamatsu	徳島	Tokushima	10,138	54,485	6,880	3,691	17,018	58,176	1,091	23,021
	香川	Kagawa	13,231	97,033	8,619	4,851	21,850	101,883	1,495	9,824
	愛媛	Ehime	18,020	124,030	12,286	6,841	30,306	130,871	2,119	47,912
	高知	Kochi	9,212	48,061	7,834	3,851	17,046	51,912	876	3,339
	計	Total	50,601	323,608	35,619	19,234	86,220	342,843	5,581	84,096
福岡 Fukuoka	福岡	Fukuoka	69,900	533,728	42,542	25,280	112,442	559,009	11,630	63,317
	佐賀	Saga	9,485	57,956	9,274	4,603	18,759	62,560	1,153	4,393
	長崎	Nagasaki	15,934	80,961	12,881	6,675	28,815	87,636	1,925	9,436
	計	Total	95,319	672,646	64,697	36,559	160,016	709,204	14,708	77,145
熊本 Kumamoto	熊本	Kumamoto	23,469	122,080	19,328	9,733	42,797	131,813	3,129	28,902
	大分	Oita	15,017	90,682	9,819	5,515	24,836	96,197	1,551	6,319
	宮崎	Miyazaki	14,582	73,091	11,618	5,755	26,200	78,846	1,861	7,513
	鹿児島	Kagoshima	20,812	106,376	14,782	7,725	35,594	114,100	2,770	11,212
	計	Total	73,880	392,228	55,547	28,727	129,427	420,956	9,311	53,946
沖縄 Okinawa	沖縄	Okinawa	19,595	96,889	8,445	5,042	28,040	101,930	3,514	12,362
全 国 計 Grand Total			1,791,736	19,117,823	1,129,874	671,653	2,921,610	19,789,476	284,226	5,912,808

(注) この表は、「(1)課税状況」の現年分及び既往年分並びに、「(2)課税事業者等届出件数」を都道府県別に示したものである(加算税は除く。)

Note: Figures based on the breakdown of “(1) Statistics of taxation for the current year and preceding years” and “(2) Number of notifications of taxable business enterprises, etc.” by prefecture (except for additional tax).

既往年分の申告及び処理 Tax returns and cases processed for the preceding years		合 計 Total		課税事業者等届出件数 Number of Notifications of taxable business enterprises, etc.				区 分 Type 国税局・都道府県 Regional Taxation Bureau /Prefecture		
				課税事業者 届 出 Number of Notifications of Taxable Enterprise Status for Consumption Tax	課税事業者 選択届出 Number of Notifications of Choosing Taxable Enterprise Status for Consumption Tax	新設法人に該 当する旨の 届出 Number of Notifications of being qualified for a newly formed corporation	合 計 Total			
件 数 Number of cases	税 額 Amount of tax	件 数 Number of cases	税 額 Amount of tax	件 Case	件 Case	件 Case	件 Case			
件 Case	百万円 Million yen	実件 Actual	百万円 Million yen	件 Case	件 Case	件 Case	件 Case	北海道	Hokkaido	札 幌 Sapporo
6, 417	1, 705	138, 121	458, 274	133, 309	5, 852	373	139, 534			
1, 470	242	29, 172	86, 153	28, 968	682	52	29, 702	青 森	Aomori	仙 台 Sendai
1, 431	400	26, 215	87, 478	24, 240	831	46	25, 117	岩 手	Iwate	
2, 944	1, 251	50, 314	217, 869	49, 021	1, 690	138	50, 849	宮 城	Miyagi	
1, 278	51	21, 435	66, 439	20, 031	646	40	20, 717	秋 田	Akita	
1, 385	299	26, 868	79, 225	25, 098	615	34	25, 747	山 形	Yamagata	
2, 442	488	43, 443	138, 142	42, 141	1, 276	86	43, 503	福 島	Fukushima	
10, 950	2, 730	197, 447	675, 306	189, 499	5, 740	396	195, 635	計	Total	
4, 013	1, 158	66, 737	209, 614	66, 157	2, 360	172	68, 689	茨 城	Ibaraki	関東信越 Kanto Shinetsu
2, 256	291	46, 963	145, 490	46, 264	1, 545	91	47, 900	栃 木	Tochigi	
2, 879	1, 623	49, 612	179, 088	49, 187	1, 734	148	51, 069	群 馬	Gunma	
8, 620	1, 896	153, 986	495, 673	158, 296	5, 708	409	164, 413	埼 玉	Saitama	
2, 936	534	51, 880	204, 584	50, 049	1, 310	100	51, 459	新 潟	Niigata	
3, 108	1, 036	52, 651	136, 797	51, 212	1, 614	127	52, 953	長 野	Nagano	
23, 812	6, 538	421, 829	1, 371, 247	421, 165	14, 271	1, 047	436, 483	計	Total	
6, 869	1, 821	122, 592	389, 466	124, 047	5, 692	304	130, 043	千 葉	Chiba	東 京 Tokyo
28, 234	△ 60, 651	565, 825	5, 233, 443	567, 478	40, 627	4, 995	613, 100	東 京	Tokyo	
9, 108	3, 550	190, 582	576, 518	193, 486	8, 039	585	202, 110	神奈川	Kanagawa	
1, 262	280	22, 538	41, 876	22, 461	678	61	23, 200	山 梨	Yamanashi	
45, 473	△ 55, 000	901, 537	6, 241, 302	907, 472	55, 036	5, 945	968, 453	計	Total	
1, 468	461	26, 294	129, 182	23, 826	1, 125	42	24, 993	富 山	Toyama	金 沢 Kanazawa
1, 414	909	30, 302	117, 052	28, 122	775	69	28, 966	石 川	Ishikawa	
1, 185	△ 91	22, 122	90, 328	20, 439	599	53	21, 091	福 井	Fukui	
4, 067	1, 279	78, 718	336, 561	72, 387	2, 499	164	75, 050	計	Total	
2, 592	390	53, 095	199, 823	50, 063	1, 493	141	51, 697	岐 阜	Gifu	名古屋 Nagoya
4, 695	1, 231	94, 068	255, 099	91, 404	2, 646	218	94, 268	静 岡	Shizuoka	
10, 074	2, 889	193, 043	346, 949	187, 204	5, 979	633	193, 816	愛 知	Aichi	
2, 343	364	41, 276	113, 922	39, 706	1, 239	95	41, 040	三 重	Mie	
19, 704	4, 873	381, 482	915, 793	368, 377	11, 357	1, 087	380, 821	計	Total	
1, 505	329	29, 190	89, 816	29, 193	1, 087	86	30, 366	滋 賀	Shiga	大 阪 Osaka
3, 248	448	68, 047	132, 185	70, 369	2, 341	211	72, 921	京 都	Kyoto	
11, 521	17, 065	262, 471	1, 237, 236	271, 840	10, 768	1, 156	283, 764	大 阪	Osaka	
5, 629	1, 813	122, 321	361, 031	125, 188	5, 515	345	131, 048	兵 庫	Hyogo	
1, 130	131	26, 645	63, 197	27, 971	902	70	28, 943	奈 良	Nara	
1, 007	249	25, 066	66, 287	25, 677	563	54	26, 294	和歌山	Wakayama	
24, 040	20, 035	533, 740	1, 949, 753	550, 238	21, 176	1, 922	573, 336	計	Total	
622	100	12, 136	35, 525	11, 728	425	26	12, 179	鳥 取	Tottori	広 島 Hiroshima
767	97	14, 781	54, 423	14, 052	501	23	14, 576	島 根	Shimane	
2, 126	685	44, 639	173, 027	43, 941	1, 519	110	45, 570	岡 山	Okayama	
2, 784	738	66, 202	189, 780	66, 414	2, 155	196	68, 765	広 島	Hiroshima	
1, 263	337	28, 143	112, 410	28, 074	993	52	29, 119	山 口	Yamaguchi	
7, 562	1, 957	165, 901	565, 164	164, 209	5, 593	407	170, 209	計	Total	
1, 282	307	18, 489	35, 462	17, 442	818	24	18, 284	徳 島	Tokushima	高 松 Takamatsu
1, 239	305	23, 642	92, 364	23, 337	919	71	24, 327	香 川	Kagawa	
1, 613	275	32, 911	83, 234	32, 097	974	66	33, 137	愛 媛	Ehime	
1, 166	252	18, 332	48, 825	18, 256	445	28	18, 729	高 知	Kochi	
5, 300	1, 139	93, 374	259, 885	91, 132	3, 156	189	94, 477	計	Total	
5, 377	6, 206	126, 008	501, 897	122, 306	4, 537	499	127, 342	福 岡	Fukuoka	福 岡 Fukuoka
770	231	20, 157	58, 398	19, 348	610	44	20, 002	佐 賀	Saga	
1, 558	265	31, 233	78, 465	30, 122	852	50	31, 024	長 崎	Nagasaki	
7, 705	6, 702	177, 398	638, 761	171, 776	5, 999	593	178, 368	計	Total	
2, 194	868	46, 673	103, 779	48, 218	1, 603	85	49, 906	熊 本	Kumamoto	熊 本 Kumamoto
1, 473	355	26, 901	90, 232	26, 584	880	58	27, 522	大 分	Oita	
1, 255	432	28, 480	71, 766	28, 116	941	58	29, 115	宮 崎	Miyazaki	
1, 846	185	38, 987	103, 074	39, 187	1, 455	86	40, 728	鹿児島	Kagoshima	
6, 768	1, 841	141, 041	368, 851	142, 105	4, 879	287	147, 271	計	Total	
1, 811	616	32, 503	90, 185	33, 075	1, 668	131	34, 874	沖 縄	Okinawa	沖 縄 Okinawa
163, 609	△ 5, 585	3, 263, 091	13, 871, 082	3, 244, 744	137, 226	12, 541	3, 394, 511	全 国 計 Grand Total		

8 酒 税

Liquor Tax

統計表を見る方のために

For the people who use the statistical tables

1 利用上の注意

この章は、令和3年4月1日から令和4年3月31日までの間に製造場から移出された酒類について、令和4年4月30日までの申告又は処理による課税事績を示したものである。

2 酒税の概要

酒類とは、アルコール分1度以上を含んでいる飲料（アルコール事業法の適用を受けるアルコールを除く。）で、その製法や性状により4種類、17品目に分類している。

酒類の分類は、①発泡性酒類（ビール、発泡酒、その他の発泡性酒類）、②醸造酒類（清酒、果実酒、その他の醸造酒）、③蒸留酒類（連続式蒸留焼酎、単式蒸留焼酎、原料用アルコール、ウイスキー、ブランデー、スピリッツ）、④混成酒類（合成清酒、みりん、甘味果実酒、リキュール、粉末酒、雑酒）である。

各酒類の税率（1kl当たり従量税率）は、次表のとおりである。

1 Notes on use

This section shows the statistics of taxation on alcoholic beverages shipped from manufacturing factories between April 1, 2021 and March 31, 2022 according to returns filed or cases processed made by April 30, 2022.

2 Outline of liquor tax

Alcoholic beverages are defined as beverages containing no less than 1% alcohol (excluding alcohol applied under the Alcohol Business Law), and divided into four categories and 17 items.

Alcoholic beverage categories are (1) Effervescent alcoholic beverages (beer, sparkling liquor and other effervescent alcoholic beverages); (2) Brewed alcoholic beverages (*sake*, fruit wine, other brewed liquor); (3) Distilled alcoholic beverages (continuous distillation Japanese spirits (*shochu*), simple system distillation Japanese spirits (*shochu*), alcohol for material, whisky, brandy, spirits); and (4) Mixed alcoholic beverages (*Sake* compound, *Mirin*, sweet fruit wine, liqueur, powder liquor, miscellaneous liquor).

The rates of taxation applied to each type of alcoholic beverage (specific duty per 1 kiloliter) is summarized on the following chart.

(令和2年10月1日～令和5年9月30日)

(October1,2020～September30,2023)

酒類の分類 Alcoholic beverage classification	ア ル コ ー ル 分 等 Alcohol content, etc.	1 k l 当 た り 税 率 Taxation rate per 1 kiloliter	
○ 発泡性酒類 Effervescent alcoholic beverages		(基本税率) (Basic taxation rate)	
ビール Beer	－	200,000 円	200,000 yen
	－	200,000 円	200,000 yen
発泡酒 Sparkling liquor	麦芽50%以上 又はアルコール分10度以上 50% ≧ Malt proportion or 10% ≧ alcohol content	200,000 円	200,000 yen
	麦芽25%以上50%未満のもの (アルコール分10度未満) 25% ≧ Malt proportion < 50% (alcohol content < 10%)	167,125 円	167,125 yen
	麦芽25%未満のもの (アルコール分10度未満) Malt proportion < 25% (alcohol content < 10%)	134,250 円	134,250 yen
(その他の発泡性酒類) (Other effervescent alcoholic beverages)	いわゆる「新ジャンル」 (アルコール分10度未満で発泡性を有するもの) So-called "new genre drinks" (alcohol content: under 10%)	108,000 円	108,000 yen
	ホップ及び一定の苦味料を原料としない酒類 (アルコール分10度未満で発泡性を有するもの) Other effervescent alcoholic beverage that does not use hop or bitter agent (alcohol content: under 10%)	80,000 円	80,000 yen
○ 醸造酒類 Brewed alcoholic beverages		(基本税率) (Basic taxation rate)	
清 酒 Sake	－	120,000 円	120,000 yen
	－	110,000 円	110,000 yen
果実酒 Fruit wine	－	90,000 円	90,000 yen
その他の醸造酒 Other brewed liquors	－	120,000 円	120,000 yen
○ 蒸留酒類 Distilled alcoholic beverages		(基本税率) (Basic taxation rate)	
	21度以上 21% or above	200,000 円に20度を超える 1度ごとに10,000円加算	10,000 yen added to 200,000 yen (per kiloliter) for each percentage point exceeding 20%.
	21度未満 Under 21%	200,000 円	200,000 yen
連続式蒸留焼酎 Continuous distillation Japanese spirits (<i>shochu</i>)	21度以上 21% or above	200,000 円に20度を超える 1度ごとに10,000円加算	10,000 yen added to 200,000 yen (per kiloliter) for each percentage point exceeding 20%.
単式蒸留焼酎 Simple system distillation Japanese spirits (<i>shochu</i>)	21度未満 Under 21%	200,000 円	200,000 yen
原料用アルコール Alcohol for material			
ウイスキー Whisky	37度以上 37% or above	370,000 円に37度を超える 1度ごとに10,000円加算	10,000 yen added to 370,000 yen (per kiloliter) for each percentage point exceeding 37%.
ブランデー Brandy	37度以上 37% or above	370,000 円	370,000 yen
スピリッツ Spirits	37度未満 Under 37%	370,000 円	370,000 yen
○ 混成酒類 Mixed alcoholic beverages		(基本税率) (Basic taxation rate)	
	21度以上 21% or above	200,000 円に20度を超える 1度ごとに10,000円加算	10,000 yen added to 200,000 yen (per kiloliter) for each percentage point exceeding 20%.
	21度未満 Under 21%	200,000 円	200,000 yen
合成清酒 Sake compound	－	100,000 円	100,000 yen
みりん Mirin (rice cooking wine)	－	20,000 円	20,000 yen
甘味果実酒 Sweet fruit wine	13度以上 13% or above	120,000 円に12度を超える 1度ごとに10,000円加算	10,000 yen added to 120,000 yen (per kiloliter) for each percentage point exceeding 12%.
リキュール Liqueur	13度未満 Under 13%	120,000 円	120,000 yen
粉末酒 Powder liquor	－	390,000 円	390,000 yen
雑酒 Miscellaneous liquor	みりん類似 Resembling sweet sake	20,000 円	20,000 yen
	21度以上 21% or above	200,000 円に20度を超える 1度ごとに10,000円加算	10,000 yen added to 200,000 yen (per kiloliter) for each percentage point exceeding 20%.
	21度未満 Under 21%	200,000 円	200,000 yen

8－1 酒税関係総括表

Overview Related to Liquor Tax

酒税関係総括表
Overview related to liquor tax

区 分 Type		課 税 数 量 Taxable volume	税 額 Amount of tax	製 成 数 量 Volume of production	販売(消費)数量 Volume of sales (consumption)	製 造 場 数 Number of manufacturing factories	販 売 場 数 Number of licensed sites to sell liquors	
		kℓ	百万円 Million yen	kℓ	kℓ	場 site	場 site	
平 成 28 年 度 29 30 令 和 元 2	FY2016	8,176,947	1,246,535	7,889,351	8,411,874	3,184	191,053	
	2017	8,138,548	1,229,907	7,922,356	8,373,636	3,333	189,490	
	2018	8,190,382	1,207,175	7,955,579	8,245,929	3,394	187,475	
	2019	8,152,778	1,180,468	7,899,689	8,127,905	3,452	184,717	
	2020	7,703,132	1,068,148	7,446,225	7,827,698	3,574	184,820	
3		2021	7,560,678	1,072,114	7,303,854	7,720,810	3,715	186,443
清	酒	Sake	399,340	41,854	311,798	407,713	1,544	
合 成	清 酒	Sake compound	18,953	1,880	19,232	17,869	1	
連 続 式	蒸 留 焼 酎	Continuous distillation Japanese spirits (shochu)	283,003	67,255	298,654	312,126	30	
単 式	蒸 留 焼 酎	Simple system distillation Japanese spirits (shochu)	390,804	93,271	373,973	382,884	359	
み り ん	Mirin	(rice cooking wine)	93,729	1,875	88,967	90,042	34	
ビ ー ル	Beer		1,897,137	378,485	1,931,338	1,865,922	379	
果 実 酒	Fruit wine		112,107	9,778	92,548	354,992	479	
甘 味 果 実 酒	Sweet fruit wine		4,550	549	5,015	8,388	7	
ウ イ ス キ ー	Whisky		131,268	45,758	126,553	167,907	46	
ブ ラ ン デ ー	Brandy		3,368	1,282	3,349	5,040	6	
原 料 用	ア ル コ ー ル	Alcohol for material	133	73	998,650	769,745	10	
ス ビ リ ッ ツ	Spirits		988,474	81,140			69	
発 泡 酒	Sparkling liquor		593,992	79,907	402,366	590,681	233	
リ キ ュ ー ル	Liqueur		2,354,383	237,628	2,369,482	2,426,425	233	
そ の 他 の 醸 造 酒	Other brewed liquors		288,372	31,336	280,833	318,338	277	
粉 末 酒	Powder liquor	}	1,044	44	1,060	2,714	2	
雑 酒	Miscellaneous liquor						6	
合 計	Grand Total		7,560,678	1,072,114	7,303,854	7,720,810	3,715	186,443

調査期間 : 課税数量及び税額は、令和3年4月1日から令和4年3月31日までの間に製造場から移出された酒類について、令和4年4月30日までの申告又は処理による課税実績を示したものである。

製成数量及び販売（消費）数量は、令和3年4月1日から令和4年3月31日までの間を対象にしている。

調査時点 : 製造場数及び販売場数は令和4年3月31日現在である。

用語の説明 : 1 課税数量とは、税額決定の基礎となるべき酒類の数量をいう。

2 製成数量とは、酒類の生産数量をいう。

3 販売（消費）数量とは、酒類小売業者の販売数量のほか、酒類製造者及び酒類卸売業者の消費者への直売数量を含めた数量をいう。

4 製造場数とは、複数の品目を製造している場合には、製造数量が最も多い酒類の品目に掲げている。

関 連 表 : 「8－2」の「(1)課税状況」、「8－3」の「(1)製成数量」、「8－4」の「(1)酒類の販売（消費）数量」、「8－5」の「(1)酒類製造免許場数等」、「8－5」の「(3)酒類販売業免許場数及び酒類販売業者数」

(注) 1 「販売（消費）数量」欄は、沖縄県分を含まない。

2 外書は令和2年10月1日に実施された酒類の手持品課税について、令和3年3月31日までの申告又は処理による課税実績を示したものである。

Period covered by survey: Figures of taxable volume and amount of tax shows the statistics of taxation on alcoholic beverages shipped from manufacturing factories between April 1, 2021 and March 31, 2022 according to returns filed or cases processed made by April 30, 2022.

Figures of volume of production, and volume of sales (consumption) are for the period from April 1, 2021 to March 31, 2022.

Time of survey: Number of manufacturing factories and points of sales are as of March 31, 2022.

Terminology: 1 “Taxable volume” means the quantity of alcoholic beverages used as the base in determining the amount of tax.

2 “Volume of production” means the quantity of alcoholic beverages produced.

3 “Volume of sales (consumption)” includes the quantity of direct sales to consumers by liquor manufacturers and liquor wholesalers other than the quantity of sales by liquor retailers.

4 As for “Number of licensed manufacturing factories”, in the case that a licensed manufacturing factory manufactures more than one item, it is categorized as a manufacturing factory of its main product.

Relevant tables: “8-2 (1)Statistics of taxation”, “8-3 (1)Volume of production”, “8-4 (1)Volume of sales (consumption) of liquors”, “8-5 (1) Number of licensed sites for manufacturing factories of liquors,etc”. and “8-5 (3) Number of licensed sites to sell liquors and liquors distributors.

Note:1 Figures in the column “Volume of sales (consumption)” do not include the figures for Okinawa.

2 The "excluding" number in the column of "Amount of tax" shows the statistics of taxation on the stock under distributors as of October 1, 2020, according to returns filed or cases processed made by March 31, 2021.

8-2 課 税 状 況

Statistics of Taxation

(1) 課 税 状 況

Statistics of taxation

区 分 Type	課 税 Taxation					
	一 般 税 率 適 用 Subject to ordinary tax rate		特 例 税 率 適 用 (第23条第2項第3号) Application of special case tax rate (Article 23, Clause 2, No. 3)		計 Total	
	数 量 Volume	税 額 Amount of tax	数 量 Volume	税 額 Amount of tax	数 量 Volume	税 額 Amount of tax
	kℓ	百万円 Million yen	kℓ	百万円 Million yen	kℓ	百万円 Million yen
清 酒 <i>Sake</i>	409,496	42,996	2,803	220	412,297	43,217
合 成 清 酒 <i>Sake compound</i>	19,246	1,908	-	-	19,246	1,908
連 続 式 蒸 留 焼 酎 <i>Continuous distillation Japanese spirits (shochu)</i>	285,419	68,324	2,706	217	288,125	68,541
単 式 蒸 留 焼 酎 <i>Simple system distillation Japanese spirits (shochu)</i>	392,085	93,698	734	59	392,818	93,757
み り ん <i>Mirin(rice cooking wine)</i>	96,216	1,924	-	-	96,216	1,924
ビ ー ル <i>Beer</i>	1,976,762	394,352	-	-	1,976,762	394,352
果 実 酒 <i>Fruit wine</i>	114,579	10,081	9,645	762	124,230	10,843
甘 味 果 実 酒 <i>Sweet fruit wine</i>	2,663	404	2,139	171	4,806	575
ウ イ ス キ ー <i>Whisky</i>	118,943	45,348	14,179	1,134	133,123	46,482
ブ ラ ン デ ー <i>Brandy</i>	3,460	1,317	0	0	3,460	1,317
原 料 用 アル コ ー ル <i>Alcohol for material</i>	148	87	-	-	148	87
発 泡 酒 <i>Sparkling liquor</i>	598,143	80,459	-	-	598,143	80,459
そ の 他 の 醸 造 酒 <i>Other brewed liquors</i>	8,868	1,154	281,086	30,356	289,954	31,511
ス ピ リ ッ ツ <i>Spirits</i>	23,100	4,194	994,277	79,542	1,017,385	83,737
リ キ ュ ー ル <i>Liqueur</i>	78,958	14,716	2,343,450	229,798	2,422,420	244,513
粉 末 酒 <i>Powder liquor</i>	987	39	72	6	1,059	45
雑 酒 <i>Miscellaneous liquor</i>						
合 計 <i>Grand Total</i>	4,129,104	761,001	3,651,091	342,265	7,780,225	1,103,266

調査期間等 : 令和3年4月1日から令和4年3月31日までの間に製造場から移出された酒類について、令和4年4月30日までの申告又は処理による課税実績を示したものである。

用語の説明：未納税移出とは、製造場から移出するとき酒税の免除を受けて移出するものをいい、輸出免税とは、輸出する目的で酒類を製造場から移出するとき、酒税の免税を受けて移出するものをいう。

(注) 1 「特例税率適用(第23条第2項第3号)」欄は、各品目(ビール及び発泡酒を除く。)でその他の発泡性酒類(発泡性があり、かつ、アルコール分が10度未満であるもの)になるものを示す。

2 「酒税法(第30条第1項、第2項、第3項)」欄は、酒類製造者がある製造場から移出した酒類を当該製造場に戻し入れた場合の酒税額の控除等を示す。

3 税関分は含まない。

Period covered by survey : This table shows the status of taxation based on returns filed or cases processed between April 1, 2021 and March 31, 2022 according to returns filed or cases processed made by April 30, 2022.

Terminology: "Non-taxable shipment" means the shipment from manufacturing factories which is exempt from tax, "Export exemption" means the one that receives the exemption of liquor tax when liquors are shipped out from the manufacturing place to for export.

Note: 1 The "Application of special case tax rate (Article 23, Clause 2, No. 3)" column indicates other effervescent liquors (with effervescence and alcohol content of under 10%) for each item (other than beer and sparkling liquor).

2 Figures in the column "Liquor Tax Law (Sec. 30-1, 2 and 3)" indicate amounts of deductions of liquor tax when manufacturers transfer back alcoholic beverages to the same manufacturing factories from which they were shipped.

3 Figures by custom house are not included.

控 除 Deduction				課 税 実 数 Actual number of taxation		免 税 Exemption		区 分 Type	
酒 税 法 (第30条第1項、 第2項、第3項) Liquor Tax Law (Sec. 30-1, 2 and 3)		災害減免法 (第7条第1項) Disaster Exemption Act (Sec. 7-1)				未納税移出 Non-taxable shipment	輸出免税 Export exemption		
数 量 Volume	税 額 Amount of tax	数 量 Volume	税 額 Amount of tax			数 量 Volume	数 量 Volume		
kℓ	百万円 Million yen	kℓ	百万円 Million yen	kℓ	百万円 Million yen	kℓ	kℓ		
12, 947	1, 362	3	0	399, 340	41, 854	310, 940	31, 919	清 酒	Sake
295	28	0	0	18, 953	1, 880	4, 435	366	合 成 清 酒	Sake compound
5, 122	1, 285	0	0	283, 003	67, 255	8, 011	973	連 続 式 蒸 留 焼 酎	Continuous distillation Japanese spirits (shochu)
2, 009	484	4	1	390, 804	93, 271	158, 221	2, 216	単 式 蒸 留 焼 酎	Simple system distillation Japanese spirits (shochu)
2, 482	49	0	0	93, 729	1, 875	42, 247	1, 267	み り ん	Mirin (rice cooking wine)
79, 246	15, 791	381	76	1, 897, 137	378, 485	81, 180	59, 044	ビ ー ル	Beer
12, 117	1, 064	2	0	112, 107	9, 778	40, 226	284	果 実 酒	Fruit wine
253	26	0	0	4, 550	549	6, 690	355	甘 味 果 実 酒	Sweet fruit wine
1, 852	724	1	0	131, 268	45, 758	197, 121	12, 118	ウ イ ス キ ー	Whisky
92	35	0	0	3, 368	1, 282	2, 162	102	ブ ラ ン デ ー	Brandy
15	14	0	0	133	73	394, 865	3	原 料 用 ア ル コ ー ル	Alcohol for material
4, 047	540	99	13	593, 992	79, 907	9, 888	4, 246	発 泡 酒	Sparkling liquor
1, 579	174	1	0	288, 372	31, 336	4, 733	36	そ の 他 の 醸 造 酒	Other brewed liquors
28, 904	2, 597	1	0	988, 474	81, 140	650, 027	11, 194	ス ピ リ ッ ツ	Spirits
67, 091	6, 791	928	95	2, 354, 383	237, 628	580, 788	29, 803	リ キ ュ ー ル	Liqueur
16	1	0	0	1, 044	44	686	23	粉 末 酒	Powder liquor
								雑 酒	Miscellaneous liquor
218, 110	30, 966	1, 420	186	7, 560, 678	1, 072, 114	2, 492, 224	153, 989	合 計	Grand Total

(2) 税関分の課税状況
Statistics of taxation by custom house

酒 類 の 品 目 等 Item of alcoholic beverage	課 税 数 量 Taxable volume	税 額 Amount of tax	酒 類 の 品 目 等 Item of alcoholic beverage	課 税 数 量 Taxable volume	税 額 Amount of tax
	kℓ	百万円 Million yen		kℓ	百万円 Million yen
清 酒 <i>Sake</i>	59	7	ウ イ ス キ ー Whisky	28, 921	11, 755
合 成 清 酒 <i>Sake compound</i>	12	1	ブ ラ ン デ ー Brandy	1, 001	405
連 続 式 蒸 留 酎 Continuous distillation Japanese spirits (<i>shochu</i>)	30, 639	7, 290	原 料 用 ア ル コ ー ル Alcohol for material	14	9
単 式 蒸 留 酎 Simple system distillation Japanese spirits (<i>shochu</i>)	220	56	発 泡 酒 Sparkiling liquor	2, 110	369
み り ん <i>Mirin</i> (rice cooking wine)	1, 269	25	そ の 他 の 醸 造 酒 Other brewed liquors	2, 920	350
ビ ー ル Beer	38, 489	7, 698	ス ピ リ ッ ツ Spirits	9, 819	3, 433
果 実 酒 Fruit wine	225, 840	20, 251	リ キ ュ ー ル Liqueur	87, 422	10, 435
甘 味 果 実 酒 Sweet fruit wine	3, 041	346	粉 末 酒 Powder liquor	10	1
			雑 酒 Miscellaneous liquor		
			合 計 Grand Total	431, 789	62, 430

資料: 酒税課調

(注) 令和3年度内の輸入品にかかる課税実績である。

Source: Liquor Tax and Industry Division

Note: The table shows the statistics of taxation on goods imported during FY2021.

(3) 都道府県別の課税状況 (その1)
Statistics of taxation by prefectures (Part 1)

区 分 Type 国税局・都道府県 Regional Taxation Bureau / Prefecture		清 酒 Sake		合 成 清 酒 Sake compound		連続式蒸留焼酎 Continuous distillation Japanese spirits (shochu)		単式蒸留焼酎 Simple system distillation Japanese spirits (shochu)	
		数 量 Volume	税 額 Amount of tax	数 量 Volume	税 額 Amount of tax	数 量 Volume	税 額 Amount of tax	数 量 Volume	税 額 Amount of tax
		kℓ	百万円 Million yen	kℓ	百万円 Million yen	kℓ	百万円 Million yen	kℓ	百万円 Million yen
札 幌 Sapporo	北海道 Hokkaido	3,316	325	1,108	111	13,138	2,654	332	67
仙 台 Sendai	青 森 Aomori	3,521	350	—	—	—	—	103	19
	岩 手 Iwate	3,041	283	—	—	X	X	17	4
	宮 城 Miyagi	5,851	579	—	—	X	X	10	2
	秋 田 Akita	15,562	1,636	X	X	X	X	129	28
	山 形 Yamagata	6,944	659	—	—	X	X	51	10
	福 島 Fukushima	9,809	955	X	X	323	87	85	16
	計 Total	44,728	4,462	1,785	176	5,196	1,299	395	80
関東信越 Kanto Shinetsu	茨 城 Ibaraki	2,703	250	X	X	2,222	522	131	25
	栃 木 Tochigi	7,039	723	X	X	X	X	191	44
	群 馬 Gunma	2,359	223	X	X	31,174	7,422	2,778	684
	埼 玉 Saitama	25,120	2,725	X	X	10,075	2,368	31	6
	新 潟 Niigata	30,275	3,124	98	10	438	112	260	56
	長 野 Nagano	8,384	806	X	X	X	X	466	93
	計 Total	75,880	7,850	3,697	363	44,473	10,555	3,857	908
東 京 Tokyo	千 葉 Chiba	18,327	1,973	X	X	121,715	28,906	7,676	1,755
	東 京 Tokyo	1,289	125	X	X	X	X	245	50
	神奈川 Kanagawa	870	76	X	X	X	X	75	17
	山 梨 Yamanashi	8,293	897	X	X	X	X	2,545	635
	計 Total	28,779	3,072	6,283	630	147,953	34,960	10,541	2,457
金 沢 Kanazawa	富 山 Toyama	3,579	362	X	X	X	X	8	2
	石 川 Ishikawa	4,471	448	X	X	X	X	50	11
	福 井 Fukui	2,494	245	—	—	—	—	5	1
	計 Total	10,544	1,055	14	1	190	39	63	13
名古屋 Nagoya	岐 阜 Gifu	4,136	388	787	77	X	X	565	121
	静 岡 Shizuoka	3,005	281	X	X	X	X	43	9
	愛 知 Aichi	11,555	1,233	1,391	136	6,792	1,732	575	114
	三 重 Mie	4,950	514	X	X	17,444	4,177	176	35
	計 Total	23,646	2,416	2,205	216	32,239	7,803	1,359	279
大 阪 Osaka	滋 賀 Shiga	1,522	133	X	X	X	X	X	X
	京 都 Kyoto	73,992	8,035	X	X	X	X	1,064	260
	大 阪 Osaka	783	69	X	X	X	X	X	X
	兵 庫 Hyogo	100,731	11,015	901	89	2,817	652	279	64
	奈 良 Nara	2,185	201	—	—	X	X	11	2
	和歌山 Wakayama	1,674	158	—	—	X	X	105	21
	計 Total	180,887	19,610	2,095	209	15,665	4,024	1,945	467
広 島 Hiroshima	鳥 取 Tottori	617	54	—	—	—	—	81	16
	島 根 Shimane	1,663	147	—	—	—	—	52	11
	岡 山 Okayama	1,773	161	—	—	X	X	85	18
	広 島 Hiroshima	7,174	735	X	X	X	X	156	31
	山 口 Yamaguchi	4,942	505	—	—	X	X	126	37
高 松 Takamatsu	計 Total	16,169	1,603	X	X	X	X	500	114
	徳 島 Tokushima	360	32	X	X	X	X	X	X
	香 川 Kagawa	746	71	—	—	—	—	X	X
	愛 媛 Ehime	1,227	115	—	—	X	X	73	15
	高 知 Kochi	4,059	412	—	—	X	X	446	95
福 岡 Fukuoka	計 Total	6,392	629	X	X	X	X	603	127
	福 岡 Fukuoka	3,295	309	X	X	21,287	5,230	45,858	11,017
	佐 賀 Saga	2,261	211	—	—	X	X	3,986	863
	長 崎 Nagasaki	788	70	—	—	X	X	2,129	465
熊 本 Kumamoto	計 Total	6,344	590	X	X	21,435	5,260	51,973	12,346
	熊 本 Kumamoto	894	79	X	X	X	X	12,254	2,950
	大 分 Oita	1,611	150	—	—	—	—	82,410	19,567
	宮 崎 Miyazaki	X	X	—	—	X	X	119,819	28,793
	鹿児島 Kagoshima	X	X	X	X	173	30	91,497	22,443
沖 縄 Okinawa	計 Total	X	X	43	4	1,185	256	305,980	73,752
	沖 縄 Okinawa	X	X	—	—	X	X	13,256	2,660
全 国 計 Grand Total		399,340	41,854	18,953	1,880	283,003	67,255	390,804	93,271

(注) この表は、「(1)課税状況」の「課税実数」欄を都道府県別に示したものである。
Note: This table shows “Actual number of taxation” in “(1) Statistics of taxation” by prefectures.

み り ん Mirin (rice cooking wine)		ビ ー ル Beer		果実酒 Fruit wine		甘味果実酒 Sweet Fruit wine		区 分 Type	
数 量 Volume	税 額 Amount of tax	数 量 Volume	税 額 Amount of tax	数 量 Volume	税 額 Amount of tax	数 量 Volume	税 額 Amount of tax		
kℓ 百万円 Million yen		kℓ 百万円 Million yen		kℓ 百万円 Million yen		kℓ 百万円 Million yen		国税局・都道府県 Regional Taxation Bureau / Prefecture	
78	2	81,095	16,190	3,295	267	31	4	北海道 Hokkaido	札幌 Sapporo
-	-	72	12	1,463	114	X	X	青森 Aomori	仙台 Sendai
-	-	1,359	252	575	38	0	0	岩手 Iwate	
-	-	68,293	13,654	99	6	X	X	宮城 Miyagi	
X	X	144	25	47	3	0	0	秋田 Akita	
X	X	74	12	1,046	72	9	1	山形 Yamagata	
-	-	105,264	21,050	63	4	0	0	福島 Fukushima	
X	X	175,206	35,005	3,293	237	133	25	計 Total	
X	X	271,553	54,304	28	2	2	0	茨城 Ibaraki	関東信越 Kanto Shinetsu
X	X	287	52	33,704	2,994	1,654	194	栃木 Tochigi	
-	-	79,184	15,830	93	6	3	0	群馬 Gunma	
4,786	96	1,635	324	101	8	4	0	埼玉 Saitama	
X	X	1,993	384	384	26	-	-	埼玉 Niigata	
X	X	12,568	2,486	4,549	373	36	5	新潟 Nagano	
10,935	219	367,220	73,379	38,859	3,408	1,699	200	計 Total	
37,242	745	129,489	25,889	1,091	94	235	21	千葉 Chiba	東京 Tokyo
X	X	40,471	8,071	57	4	X	X	東京 Tokyo	
X	X	179,745	35,914	42,216	3,784	X	X	神奈川 Kanagawa	
X	X	997	173	16,886	1,429	246	28	山梨 Yamanashi	
37,824	757	350,702	70,048	60,250	5,311	1,062	114	計 Total	
X	X	98	17	X	X	X	X	富山 Toyama	金沢 Kanazawa
X	X	292	50	90	6	-	-	石川 Ishikawa	
X	X	17	3	X	X	X	X	福井 Fukui	
X	X	407	69	150	10	X	X	計 Total	
1,149	23	X	X	32	2	-	-	岐阜 Gifu	名古屋 Nagoya
X	X	82,472	16,456	676	51	220	18	静岡 Shizuoka	
8,397	168	182,543	36,498	546	43	2	0	愛知 Aichi	
X	X	X	X	6	0	44	5	三重 Mie	
9,613	193	265,913	53,125	1,260	97	266	23	計 Total	
-	-	29,457	5,884	X	X	X	X	滋賀 Shiga	大阪 Osaka
X	X	64,060	12,803	246	17	19	2	京都 Kyoto	
X	X	206,040	41,198	4,786	419	1,094	155	大阪 Osaka	
10,701	214	59,345	11,854	172	12	4	1	兵庫 Hyogo	
X	X	108	18	X	X	X	X	奈良 Nara	
81	2	172	29	3	0	10	1	和歌山 Wakayama	
34,130	683	359,182	71,787	5,291	454	1,127	158	計 Total	
X	X	138	23	X	X	X	X	鳥取 Tottori	広島 Hiroshima
X	X	78	13	166	11	101	12	島根 Shimane	
28	1	51,956	10,385	△ 1,219	△ 68	2	0	岡山 Okayama	
664	13	62	10	175	11	10	1	広島 Hiroshima	
-	-	150	26	X	X	X	X	山口 Yamaguchi	
715	14	52,384	10,458	△ 823	△ 42	114	14	計 Total	
95	2	X	X	X	X	X	X	徳島 Tokushima	高松 Takamatsu
X	X	67	11	X	X	X	X	香川 Kagawa	
X	X	37,171	7,430	X	X	X	X	愛媛 Ehime	
X	X	X	X	4	0	-	-	高知 Kochi	
93	2	37,312	7,454	33	2	X	X	計 Total	
150	3	X	X	34	2	X	X	福岡 Fukuoka	福岡 Fukuoka
X	X	X	X	X	X	X	X	佐賀 Saga	
X	X	X	X	X	X	-	-	長崎 Nagasaki	
152	3	138,979	27,791	44	3	9	1	計 Total	
X	X	14,256	2,850	114	7	X	X	熊本 Kumamoto	熊本 Kumamoto
-	-	38,079	7,614	105	9	84	7	大分 Oita	
X	X	114	20	212	14	X	X	宮崎 Miyazaki	
X	X	39	7	4	0	3	0	鹿児島 Kagoshima	
164	3	52,488	10,491	435	31	93	8	計 Total	
-	-	16,249	2,687	20	1	5	1	沖縄 Okinawa	沖縄 Okinawa
93,729	1,875	1,897,137	378,485	112,107	9,778	4,550	549	全 国 計 Grand Total	

(4) 都道府県別の課税状況（その２）

Statistics of taxation by prefectures (Part 2)

区 分 Type		ウイスキー Whisky		ブランデー Brandy		原料用 アルコール Alcohol for material		発泡酒 Sparkling liquor		その他の醸造酒 Other brewed liquors	
		数 量 Volume	税 額 Amount of tax	数 量 Volume	税 額 Amount of tax	数 量 Volume	税 額 Amount of tax	数 量 Volume	税 額 Amount of tax	数 量 Volume	税 額 Amount of tax
国税局・都道府県 Regional Taxation Bureau / Prefecture											
		kℓ	百万円 Million yen	kℓ	百万円 Million yen	kℓ	百万円 Million yen	kℓ	百万円 Million yen	kℓ	百万円 Million yen
札 幌 Sapporo	北海道 Hokkaido	223	60	37	15	0	0	25,910	3,482	10,784	1,165
仙 台 Sendai	青 森 Aomori	X	X	2	1	X	X	32	6	0	0
	岩 手 Iwate	-	-	X	X	X	X	187	29	34	4
	宮 城 Miyagi	X	X	X	X	X	X	26,901	3,613	29,778	3,216
	秋 田 Akita	X	X	X	X	-	-	14	3	17	2
	山 形 Yamagata	X	X	0	0	X	X	15	3	22	3
	福 島 Fukushima	X	X	0	0	X	X	28,747	3,861	22	3
	計 Total	247	51	3	1	X	X	55,896	7,515	29,873	3,228
関東信越 Kanto Shinetsu	茨 城 Ibaraki	1,058	85	0	0	X	X	109,771	14,742	41,904	4,526
	栃 木 Tochigi	44,395	16,691	921	344	X	X	140	26	10	1
	群 馬 Gunma	X	X	0	0	0	0	35	6	6,342	685
	埼 玉 Saitama	370	173	0	0	X	X	159	31	8	1
	新 潟 Niigata	X	X	4	2	X	X	79	14	1,301	156
	長 野 Nagano	59	21	9	3	X	X	1,258	249	48	6
	計 Total	45,909	16,977	934	349	24	13	111,442	15,068	49,613	5,375
東 京 Tokyo	千 葉 Chiba	42,191	13,646	577	222	X	X	5,908	792	1,058	115
	東 京 Tokyo	X	X	0	0	X	X	246	47	19	2
	神奈川 Kanagawa	X	X	143	59	X	X	57,415	7,741	30,771	3,323
	山 梨 Yamanashi	8,544	3,189	33	13	X	X	92	16	43	4
	計 Total	51,084	16,863	753	293	84	45	63,661	8,596	31,891	3,444
金 沢 Kanazawa	富 山 Toyama	X	X	X	X	X	X	42	6	X	X
	石 川 Ishikawa	-	-	X	X	X	X	28	6	X	X
	福 井 Fukui	-	-	-	-	-	-	0	0	-	-
	計 Total	X	X	X	X	X	X	70	11	X	X
名古屋 Nagoya	岐 阜 Gifu	X	X	X	X	0	0	33	6	33	4
	静 岡 Shizuoka	5,203	2,021	X	X	X	X	3,116	429	1,094	118
	愛 知 Aichi	X	X	-	-	X	X	52,113	6,999	30,046	3,245
	三 重 Mie	92	34	117	43	0	0	△ 48	7	279	33
	計 Total	5,329	2,071	111	41	1	1	55,214	7,441	31,452	3,401
大 阪 Osaka	滋 賀 Shiga	100	51	X	X	-	-	26,164	3,513	10,222	1,104
	京 都 Kyoto	1,495	554	0	0	X	X	263	38	4	1
	大 阪 Osaka	X	X	1,287	483	X	X	30,754	4,136	1	0
	兵 庫 Hyogo	4,777	491	243	99	1	0	42,168	5,662	39,970	4,317
	奈 良 Nara	-	-	X	X	X	X	45	8	18	2
	和歌山 Wakayama	X	X	-	-	X	X	72	14	6	1
	計 Total	25,631	8,739	1,531	583	6	4	99,466	13,372	50,221	5,425
広 島 Hiroshima	鳥 取 Tottori	156	66	X	X	-	-	8	2	1	0
	島 根 Shimane	X	X	X	X	-	-	34	7	15	2
	岡 山 Okayama	X	X	0	0	X	X	68,555	9,206	41,563	4,656
	広 島 Hiroshima	X	X	-	-	X	X	48	9	6	1
	山 口 Yamaguchi	-	-	X	X	X	X	34	7	1	0
	計 Total	227	95	X	X	X	X	68,679	9,230	41,586	4,659
高 松 Takamatsu	徳 島 Tokushima	X	X	X	X	X	X	20	4	2	0
	香 川 Kagawa	-	-	X	X	-	-	20	4	1	0
	愛 媛 Ehime	X	X	X	X	X	X	11,268	1,516	5	1
	高 知 Kochi	X	X	X	X	-	-	18	4	22	3
	計 Total	X	X	X	X	X	X	11,326	1,528	30	4
福 岡 Fukuoka	福 岡 Fukuoka	X	X	0	0	X	X	93,239	12,519	41,783	4,513
	佐 賀 Saga	X	X	X	X	X	X	0	0	0	0
	長 崎 Nagasaki	-	-	X	X	X	X	13	3	1	0
	計 Total	2,198	804	X	X	X	X	93,252	12,521	41,784	4,513
熊 本 Kumamoto	熊 本 Kumamoto	X	X	X	X	X	X	23	4	553	60
	大 分 Oita	X	X	X	X	-	-	5,597	752	577	62
	宮 崎 Miyazaki	1	1	X	X	X	X	156	21	4	0
	鹿 児 島 Kagoshima	114	48	0	0	-	-	62	9	0	0
	計 Total	250	60	X	X	0	1	5,838	787	1,134	123
沖 縄 Okinawa	沖 縄 Okinawa	17	6	0	0	13	6	3,238	355	X	X
全 国 計 Grand Total		131,268	45,758	3,368	1,282	133	73	593,992	79,907	288,372	31,336

スピリッツ Spirits		リキュール Liqueur		粉末酒・雑酒 Powder liquor Other miscellaneous liquor		合 計 Grand Total		区 分 Type 国税局・都道府県 Regional Taxation Bureau / Prefecture		
数 量 Volume	税 額 Amount of tax	数 量 Volume	税 額 Amount of tax	数 量 Volume	税 額 Amount of tax	数 量 Volume	税 額 Amount of tax			
kℓ 百万円 Million yen		kℓ 百万円 Million yen		kℓ 百万円 Million yen		kℓ 百万円 Million yen				
3,951	335	50,973	5,236	—	—	194,269	29,913	北海道	Hokkaido	札幌 Sapporo
144 1 4,933 92 △ 2 △ 70 5,098	12 1 399 15 △ 1 △ 16 409	316 29 62,856 94 404 52,525 116,224	25 3 6,656 14 36 5,417 12,151	— — 20 — — 13 33	— — 2 — — 1 3	5,749 5,372 198,947 21,431 9,772 196,851 438,122	561 648 28,147 2,790 1,089 31,409 64,644	青森 岩手 宮城 秋田 山形 福島 計	Aomori Iwate Miyagi Akita Yamagata Fukushima Total	仙台 Sendai
88,253 137,837 50 5,306 35 428 231,909	7,040 11,180 11 425 12 44 18,713	243,666 116,115 193,091 34,135 618 27,057 614,682	23,586 11,011 20,840 2,745 109 2,509 60,799	0 1 — — 0 0 1	0 0 — — 0 0 0	761,972 348,278 315,756 84,032 36,057 55,032 1,601,127	105,133 43,494 45,771 9,133 4,025 6,620 214,175	茨城 栃木 群馬 埼玉 新潟 長野 計	Ibaraki Tochigi Gunma Saitama Niigata Nagano Total	関東信越 Kanto Shinetsu
167,782 50,203 3,717 52 221,754	14,002 4,020 383 23 18,428	124,759 101,703 156,871 729 384,062	12,169 10,526 16,248 143 39,086	— 1 — — 1	— 0 — — 0	664,286 194,271 499,209 38,928 1,396,694	100,983 22,848 73,716 6,557 204,104	千葉 東京 神奈川 山梨 計	Chiba Tokyo Kanagawa Yamanashi Total	東京 Tokyo
59 X X 60	5 X X 5	1,177 203 42 1,422	165 28 8 200	— X X X	— X X X	5,371 5,157 2,574 13,102	631 548 258 1,437	富山 石川 福井 計	Toyama Ishikawa Fukui Total	金沢 Kanazawa
4,566 97,264 42,763 63,449 208,042	370 7,933 3,402 5,076 16,781	4,193 131,749 175,911 14,316 326,169	471 12,017 17,936 1,410 31,834	1 37 43 0 81	0 3 15 0 18	21,565 326,897 512,693 101,744 962,899	2,899 39,812 71,528 11,501 125,740	岐阜 静岡 愛知 三重 計	Gifu Shizuoka Aichi Mie Total	名古屋 Nagoya
△ 7 95,188 76,481 42,845 6 2,836 217,349	0 7,630 6,732 3,628 3 238 18,230	8,851 167,852 158,685 153,503 1,137 4,439 494,467	957 17,410 17,338 14,454 108 393 50,658	— 0 — 1 4 0 5	— 0 — 0 0 0 1	76,405 438,286 502,580 458,462 3,518 9,747 1,488,998	11,651 50,330 78,582 52,553 343 943 194,403	滋賀 京都 大阪 兵庫 奈良 和歌山 計	Shiga Kyoto Osaka Hyogo Nara Wakayama Total	大阪 Osaka
13 0 77,967 8,135 553 86,668	5 0 6,238 683 45 6,971	351 54 122,829 15,558 16,162 154,954	36 5 12,769 1,284 1,295 15,389	— 8 6 — 0 14	— 0 1 — 0 2	1,416 2,198 363,543 34,537 21,983 423,677	206 210 43,369 3,229 1,918 48,931	鳥取 島根 岡山 広島 山口 計	Tottori Shimane Okayama Hiroshima Yamaguchi Total	広島 Hiroshima
3 2 509 11 525	1 0 37 7 45	345 28 18,596 282 19,251	60 3 1,926 28 2,017	0 0 — — 0	0 0 — — 0	1,624 899 68,857 4,910 76,290	262 93 11,040 561 11,956	徳島 香川 愛媛 高知 計	Tokushima Kagawa Ehime Kochi Total	高松 Takamatsu
2,020 85 5 2,110	271 8 2 281	111,726 159 97 111,982	11,864 14 9 11,886	— 2 0 2	— 0 0 0	460,634 6,649 3,044 470,327	74,328 1,128 549 76,005	福岡 佐賀 長崎 計	Fukuoka Saga Nagasaki Total	福岡 Fukuoka
5,958 5,387 △ 662 173 10,856	479 434 △ 37 38 914	41,835 26,964 △ 52 418 69,165	4,499 2,811 1 59 7,370	696 5 0 206 907	14 1 0 4 19	77,435 160,954 119,955 92,839 451,183	11,110 31,417 28,884 22,648 94,059	熊本 大分 宮崎 鹿児島 計	Kumamoto Oita Miyazaki Kagoshima Total	熊本 Kumamoto
152	28	11,032	1,001	X	X	43,990	6,747	沖縄	Okinawa	沖縄 Okinawa
988,474	81,140	2,354,383	237,628	1,044	44	7,560,678	1,072,114	全 国 計 Grand Total		

8－3 製 成 数 量
Volume of Production

(1) 製 成 数 量
Volume of production

区 分 Type	製 成 数 量 等 Volume of production, etc.					手 持 数 量 Volume in stock (令和 4 年 3 月 末 現 在 (as of the end of March, 2022))
	製 成 Production ①	アルコール等 混和 Mixing of alcohol, etc. ②	焼酎の品目別 アルコール分等 変更 Change of alcohol content by item of <i>shochu</i> , etc. ③	用途変更等 Change of intended use ④	計 Total ①+②+③-④	
	kℓ	kℓ	kℓ	kℓ	kℓ	kℓ
清 酒 <i>Sake</i>	(301,588)				(300,513)	(274,876)
	317,827	52	－	6,056	311,798	300,107
合 成 清 酒 <i>Sake compound</i>	(12,723)				(12,636)	(584)
	19,510	4	－	281	19,232	855
連 続 式 蒸 留 焼 酎 <i>Continuous distillation Japanese spirits (shochu)</i>	324,667	5	41,952	67,974	298,654	20,676
単 式 蒸 留 焼 酎 <i>Simple system distillation Japanese spirits (shochu)</i>	276,712	93	406,444	309,279	373,973	383,786
み り ん <i>Mirin</i> (rice cooking wine)	134,164	23	－	45,215	88,967	13,007
ビ ー ル <i>Beer</i>	1,954,291	－	－	22,952	1,931,338	42,982
果 実 酒 <i>Fruit wine</i>	171,502	4	－	78,952	92,548	45,286
甘 味 果 実 酒 <i>Sweet fruit wine</i>	6,924	2	－	1,908	5,015	2,371
ウ イ ス キ ー <i>Whisky</i>	200,969	－	－	74,416	126,553	258,465
ブ ラ ン デ ー <i>Brandy</i>	3,765	9	－	419	3,349	1,302
発 泡 酒 <i>Sparkling liquor</i>	1,034,980	0	－	632,609	402,366	32,847
そ の 他 の 醸 造 酒 <i>Other brewed liquors</i>	282,605	0	－	1,767	280,833	1,203
原 料 用 ア ル コ ー ル <i>Alcohol for material</i>	1,150,559	15	－	151,918	998,650	45,692
ス ピ リ ッ ツ <i>Spirits</i>						
リ キ ュ ー ル <i>Liqueur</i>	2,562,510	10	－	193,036	2,369,482	82,526
粉 末 酒 <i>Powder liquor</i>	1,104	－	－	45	1,060	630
雑 酒 <i>Miscellaneous liquor</i>						
合 計 <i>Grand Total</i>	8,442,098	216	448,402	1,586,869	7,303,854	1,231,780

調査期間等：令和 3 年 4 月 1 日から令和 4 年 3 月 31 日までの間に製成された酒類について、酒類製造者から申告された「酒類の製成及び移出の数量等申告書」に基づき作成したものである。

- (注) 1 犯則分は含まない。
2 () 書は、アルコール分20度分に換算したものである。
3 ウイスキー及びブランデーはアルコール分40度分に、原料用アルコール及びスピリッツはアルコール分100度分にそれぞれ換算したものである。

Period covered by survey, etc.: The table above has been prepared based on the “Information return for the volumes, etc. of alcoholic beverages manufactured and shipped” with regard to alcoholic beverages manufactured during the period April 1, 2021 through March 31, 2022.

- Note:1 Figures for tax crime are not included.
2 Figures in the brackets show the volume converted into the quantity of products with alcohol content of 20 %.
3 Figures for "Whisky" and "Brandy" show the volume converted into the quantity of products with alcohol content of 40 % and figures for "Alcohol for material"and "Spirits" show the volume converted into the quantity of products with alcohol content of 100 % .

(2) 製成数量の累年比較

Yearly comparison of volume of production

区 分 Type	平成28年度 FY2016	平成29年度 FY2017	平成30年度 FY2018	令和元年度 FY2019	令和2年度 FY2020	令和3年度 FY2021
清 酒 <i>Sake</i>	kℓ (418,612) 426,549	kℓ (402,065) 411,272	kℓ (395,396) 406,064	kℓ (353,146) 365,976	kℓ (302,994) 312,035	kℓ (300,513) 311,798
合 成 清 酒 <i>Sake compound</i>	(20,579) 32,022	(19,282) 29,498	(17,929) 27,360	(16,792) 25,560	(12,807) 19,702	(12,636) 19,232
連 続 式 蒸 留 酎 <i>Continuous distillation Japanese spirits (shochu)</i>	359,021	352,407	343,933	330,611	307,723	298,654
単 式 蒸 留 酎 <i>Simple system distillation Japanese spirits (shochu)</i>	473,509	468,034	447,630	415,385	380,350	373,973
み り ん <i>Mirin (rice cooking wine)</i>	93,920	91,046	87,037	93,429	88,719	88,967
ビ ー ル <i>Beer</i>	2,752,795	2,683,542	2,544,314	2,418,002	1,839,166	1,931,338
果 実 酒 <i>Fruit wine</i>	96,317	101,903	95,834	94,911	101,612	92,548
甘 味 果 実 酒 <i>Sweet fruit wine</i>	4,240	4,239	6,141	7,194	7,501	5,015
ウ イ ス キ ー <i>Whisky</i>	114,296	127,721	140,438	152,949	135,396	126,553
ブ ラ ン デ ー <i>Brandy</i>	4,368	3,978	3,711	3,648	3,389	3,349
発 泡 酒 <i>Sparkling liquor</i>	502,438	501,887	422,061	399,815	391,405	402,366
そ の 他 の 醸 造 酒 <i>Other brewed liquors</i>	483,758	442,411	410,002	390,863	337,949	280,833
原 料 用 ア ル コ ー ル <i>Alcohol for material</i>	565,155	637,685	771,970	854,111	951,777	998,650
ス ピ リ ッ ツ <i>Spirits</i>						
リ キ ュ ー ル <i>Liqueur</i>	1,979,404	2,065,242	2,270,056	2,345,917	2,568,461	2,369,482
粉 末 酒 <i>Powder liquor</i>	1,533	1,489	1,312	1,302	1,032	1,060
雑 酒 <i>Miscellaneous liquor</i>						
合 計 Grand Total	7,889,351	7,922,356	7,977,865	7,899,689	7,446,225	7,303,854

(注) () 書はアルコール分20度に換算したものである。

Note: Figures in the brackets show the volume converted into the quantity of products with alcohol content of 20 %

(3) 都道府県別の製成数量
Volume of production by prefectures

区 分 Type 国税局・都道府県 Regional Taxation Bureau / Prefecture			製 成 数 量 等 Volume of production, etc.					
			清 酒 Sake	合成清酒 Sake compound	連続式蒸留 焼酎 Continuous distillation Japanese spirits (shochu)	単式蒸留 焼酎 Simple system distillation Japanese spirits (shochu)	み り ん Mirin (rice cooking wine)	ビ ー ル Beer
			kℓ	kℓ	kℓ	kℓ	kℓ	kℓ
札 幌 Sapporo	北海道	Hokkaido	2, 833	970	12, 061	109	6	80, 180
仙 台 Sendai	青 森	Aomori	2, 848	-	-	95	-	71
	岩 手	Iwate	2, 189	-	X	12	-	1, 530
	宮 城	Miyagi	4, 851	-	X	9	-	71, 621
	秋 田	Akita	13, 122	X	X	23	X	151
	山 形	Yamagata	6, 267	-	X	54	X	74
	福 島	Fukushima	7, 552	X	357	60	-	105, 678
	計	Total	36, 829	1, 803	5, 197	253	X	179, 125
関東信越 Kanto Shinetsu	茨 城	Ibaraki	2, 180	X	2, 267	99	X	271, 545
	栃 木	Tochigi	6, 082	X	X	54	X	3, 242
	群 馬	Gunma	1, 781	X	34, 904	△ 1, 559	-	64, 023
	埼 玉	Saitama	17, 519	X	10, 182	18	3, 727	2, 181
	新 潟	Niigata	27, 561	-	X	98	X	4, 267
	長 野	Nagano	5, 327	X	121	180	X	5, 611
	計	Total	60, 450	3, 736	48, 101	△ 1, 110	9, 234	350, 869
東 京 Tokyo	千 葉	Chiba	5, 157	X	127, 089	1, 000	35, 394	126, 480
	東 京	Tokyo	951	X	X	231	X	43, 947
	神奈川	Kanagawa	700	X	X	21	X	179, 760
	山 梨	Yamanashi	7, 078	X	X	741	X	1, 133
	計	Total	13, 886	6, 399	152, 977	1, 993	35, 829	351, 320
金 沢 Kanazawa	富 山	Toyama	2, 665	X	X	-	X	104
	石 川	Ishikawa	3, 415	X	X	12	X	331
	福 井	Fukui	2, 321	-	-	19	X	20
	計	Total	8, 401	12	184	31	41	455
名 古 屋 Nagoya	岐 阜	Gifu	3, 130	822	X	279	967	X
	静 岡	Shizuoka	2, 706	X	X	43	X	77, 086
	愛 知	Aichi	7, 550	1, 494	7, 398	542	7, 264	186, 963
	三 重	Mie	1, 933	X	17, 419	△ 55	X	X
	計	Total	15, 319	2, 347	33, 043	809	8, 237	265, 004
大 阪 Osaka	滋 賀	Shiga	2, 538	X	X	X	-	38, 966
	京 都	Kyoto	49, 045	X	X	△ 285	X	61, 094
	大 阪	Osaka	490	X	X	X	X	211, 995
	兵 庫	Hyogo	90, 753	927	2, 521	43	9, 933	60, 737
	奈 良	Nara	2, 004	-	-	6	X	122
	和歌山	Wakayama	1, 288	-	X	11	62	188
	計	Total	146, 118	2, 156	16, 302	△ 785	34, 905	373, 102
広 島 Hiroshima	鳥 取	Tottori	446	-	-	40	X	145
	島 根	Shimane	1, 284	-	-	7	X	90
	岡 山	Okayama	1, 294	-	-	55	X	52, 105
	広 島	Hiroshima	5, 988	X	X	△ 62	572	65
	山 口	Yamaguchi	7, 591	-	-	150	-	160
	計	Total	16, 603	X	X	190	610	52, 565
高 松 Takamatsu	徳 島	Tokushima	261	X	X	X	87	X
	香 川	Kagawa	531	-	-	X	X	76
	愛 媛	Ehime	830	-	-	48	X	37, 185
	高 知	Kochi	3, 312	-	-	518	X	X
	計	Total	4, 934	X	X	618	X	37, 348
福 岡 Fukuoka	福 岡	Fukuoka	2, 133	X	27, 793	45, 655	0	X
	佐 賀	Saga	1, 715	-	X	2, 969	X	X
	長 崎	Nagasaki	572	-	X	2, 211	X	X
	計	Total	4, 420	X	27, 898	50, 835	X	160, 756
熊 本 Kumamoto	熊 本	Kumamoto	603	X	X	11, 692	X	10, 678
	大 分	Oita	1, 203	-	-	78, 913	-	41, 372
	宮 崎	Miyazaki	X	-	X	120, 458	X	132
	鹿児島	Kagoshima	X	X	212	98, 936	X	43
	計	Total	X	X	1, 315	309, 999	14	52, 225
沖 縄 Okinawa	沖 縄	Okinawa	X	-	X	11, 031	-	28, 389
全 国 計 Grand Total			311, 798	19, 232	298, 654	373, 973	88, 967	1, 931, 338

(注) この表は、「(1)製成数量」の「製成数量等⑤」欄を都道府県別に示したものである。

Note: This table shows the breakdown of “Volume of production, etc.⑤” of “(1)Volume of production” by prefectures.

製 成 数 量 等 Volume of production, etc.						区 分 Type		
果実酒 Fruit wine	甘味果実酒 Sweet Fruit wine	ウイスキー Whisky	ブランデー Brandy	そ の 他 Others	合 計 Grand Total	国税局・都道府県 Regional Taxation Bureau /Prefecture		
kℓ	kℓ	kℓ	kℓ	kℓ	kℓ	北海道	Hokkaido	札 幌 Sapporo
3, 215	△ 30	156	2	80, 727	180, 236			
1, 886	X	X	40	357	5, 454	青 森	Aomori	仙 台 Sendai
518	-	-	X	284	4, 535	岩 手	Iwate	
109	X	X	X	115, 007	191, 607	宮 城	Miyagi	
35	-	X	X	174	18, 952	秋 田	Akita	
998	1	X	-	12, 146	20, 751	山 形	Yamagata	
96	-	X	0	82, 418	196, 335	福 島	Fukushima	
3, 642	164	X	41	210, 386	437, 634	計	Total	
52	0	1, 319	1	474, 374	752, 095	茨 城	Ibaraki	関東信越 Kanto Shinetsu
33, 549	2, 601	23, 345	863	209, 386	285, 081	栃 木	Tochigi	
32	-	X	-	129, 562	229, 469	群 馬	Gunma	
120	5	X	-	41, 165	77, 898	埼 玉	Saitama	
411	-	456	4	2, 227	35, 597	新 潟	Niigata	
4, 438	55	918	8	29, 776	46, 487	長 野	Nagano	
38, 602	2, 661	26, 711	876	886, 490	1, 426, 627	計	Total	
452	X	31, 640	572	273, 016	607, 092	千 葉	Chiba	東 京 Tokyo
66	X	X	0	151, 505	196, 542	東 京	Tokyo	
27, 757	X	X	174	253, 089	488, 921	神奈川	Kanagawa	
10, 784	219	48, 298	33	1, 385	69, 627	山 梨	Yamanashi	
39, 059	827	80, 112	779	678, 995	1, 362, 182	計	Total	
X	X	X	X	1, 300	4, 356	富 山	Toyama	金 沢 Kanazawa
84	-	-	X	199	4, 077	石 川	Ishikawa	
X	X	-	-	56	2, 429	福 井	Fukui	
161	X	X	X	1, 555	10, 862	計	Total	
2	-	X	X	12, 059	23, 356	岐 阜	Gifu	名 古 屋 Nagoya
551	778	5, 707	0	260, 170	349, 263	静 岡	Shizuoka	
486	1	65	△ 2	303, 136	514, 894	愛 知	Aichi	
7	△ 213	X	X	78, 273	98, 300	三 重	Mie	
1, 046	566	5, 877	△ 70	653, 637	985, 813	計	Total	
X	X	122	X	46, 338	88, 039	滋 賀	Shiga	大 阪 Osaka
310	137	1, 277	0	230, 356	376, 054	京 都	Kyoto	
112	447	X	1, 486	140, 752	367, 221	大 阪	Osaka	
28	102	2, 273	238	301, 821	469, 380	兵 庫	Hyogo	
X	X	-	X	1, 416	3, 547	奈 良	Nara	
10	7	X	-	69, 061	71, 011	和歌山	Wakayama	
530	693	10, 761	1, 724	789, 744	1, 375, 252	計	Total	
X	X	194	X	294	1, 146	鳥 取	Tottori	広 島 Hiroshima
174	100	-	X	164	1, 841	島 根	Shimane	
4, 748	0	X	0	305, 092	363, 318	岡 山	Okayama	
755	8	X	0	29, 795	40, 580	広 島	Hiroshima	
X	X	X	X	48, 946	56, 860	山 口	Yamaguchi	
5, 722	108	1, 010	△ 5	384, 291	463, 745	計	Total	
X	X	X	X	356	1, 464	徳 島	Tokushima	高 松 Takamatsu
X	X	-	X	63	692	香 川	Kagawa	
X	-	-	X	30, 828	68, 911	愛 媛	Ehime	
10	-	X	X	492	4, 359	高 知	Kochi	
38	X	X	1	31, 739	75, 426	計	Total	
64	X	233	0	252, 882	489, 561	福 岡	Fukuoka	福 岡 Fukuoka
X	X	-	X	1, 326	6, 069	佐 賀	Saga	
X	-	-	X	△ 40	2, 824	長 崎	Nagasaki	
78	8	233	X	254, 168	498, 454	計	Total	
111	X	104	X	42, 362	66, 307	熊 本	Kumamoto	熊 本 Kumamoto
119	-	X	X	21, 852	143, 556	大 分	Oita	
188	X	X	0	△ 570	120, 675	宮 崎	Miyazaki	
5	0	1, 155	X	915	101, 431	鹿 児 島	Kagoshima	
423	7	1, 386	1	64, 559	431, 969	計	Total	
32	3	92	-	16, 100	55, 654	沖 縄	Okinawa	沖 縄 Okinawa
92, 548	5, 015	126, 553	3, 349	4, 052, 391	7, 303, 854	全 国 計 Grand Total		

8－4 販売（消費）数量
Volume of Sales (Consumption)

(1) 酒類の販売（消費）数量
Volume of sales (consumption) of liquors

区 分 Type		酒 類 製 造 者 の 移 出 数 量 Volume of shipment by liquor manufacturers						販売業者の販売数量 Volume of sales by distributors		令和4年3月31日現在 販売業者の 手持数量 Volume in stock under distributors as of March 31, 2022	消費者に 対する販 売数量計 Total volume of sales to consumers ①＋②
		製造場 (課税) Manufacturing factories (taxable)	製造場の 支店等 Branches of manufacturing factory, etc.	卸売業者 Wholesalers	小売業者 Retailers	消費者 Consumers	計 Total	販売業者 Distributors	消 費 者 Consumers		
						①			②		
		kℓ	kℓ	kℓ	kℓ	kℓ	kℓ	kℓ	kℓ	kℓ	kℓ
清 酒 Sake		163	89,975	251,425	52,594	8,662	402,799	682,969	399,055	66,671	407,713
合 成 清 酒 Sake compound		160	11,015	7,077	528	179	18,958	40,502	17,687	2,647	17,869
連続式蒸留酎 Continuous distillation Japanese spirits (shochu)		1,671	188,511	78,523	8,682	5,990	283,378	809,851	306,137	64,132	312,126
単式蒸留酎 Simple system distillation Japanese spirits (shochu)		445	211,111	144,285	19,306	2,273	377,436	739,828	380,610	73,609	382,884
み り ん Mirin(rice cooking wine)		169	57,277	31,376	1,402	2,524	92,747	195,761	87,512	12,041	90,042
ビ ー ル Beer		766	1,816,503	43,640	7,038	6,074	1,874,015	5,491,248	1,859,853	222,748	1,865,922
果 実 酒 Fruit wine		160	50,258	62,901	3,136	3,111	119,584	663,856	351,880	183,728	354,992
甘 味 果 実 酒 Sweet fruit wine		0	1,205	3,205	58	72	4,543	17,410	8,320	2,874	8,388
ウ イ ス キ ー Whisky		321	69,514	60,241	1,271	324	131,673	505,008	167,582	46,550	167,907
ブ ラ ン デ ー Brandy		0	2,573	812	8	6	3,401	12,338	5,028	2,301	5,040
発 泡 酒 Sparkling liquor		106	586,287	1,963	1,062	1,237	590,665	1,578,872	589,455	68,445	590,681
原料用アルコール Alcohol for material		550	888,849	104,860	424	274	994,976	2,846,693	769,471	161,195	769,745
スピリッツ Spirits											
リ キ ュ ー ル Liqueur		1,107	2,140,651	197,883	2,649	1,173	2,343,487	7,022,465	2,425,259	394,626	2,426,425
その他の醸造酒 Other brewed liquors		2	280,049	1,433	164	118	281,778	688,963	318,210	33,651	318,338
粉 末 酒 Powder liquor		2	0	835	142	53	1,035	1,404	2,659	575	2,714
雑 酒 Miscellaneous liquor											
合 計 Grand Total		5,626	6,393,778	990,485	98,474	32,118	7,520,486	21,297,177	7,688,723	1,335,754	7,720,810

調査期間等：令和3年4月1日から令和4年3月31日までの間に販売された酒類について、酒類製造者又は酒類販売業者から提出された「移出数量明細書」又は「酒類の販売数量等報告書」に基づき作成したものである。

(注) 沖縄県分は含まない。

Period covered by survey, etc.: The table above has been prepared based on the “Statement of volumes shipped” or “Report on volumes of alcoholic beverages sold” filed by manufacturers or sellers of alcoholic beverages, respectively, with regard to alcoholic beverages sold during the period April 1, 2021 through March 31, 2022.

Note: Figures for Okinawa are not included.

(2) 販売（消費）数量の累年比較

Yearly comparison of volume of sales (consumption)

区 Type	分	平成28年度 FY2016	平成29年度 FY2017	平成30年度 FY2018	令和元年度 FY2019	令和2年度 FY2020	令和3年度 FY2021
		kℓ	kℓ	kℓ	kℓ	kℓ	kℓ
清	酒 Sake	537,433	525,745	488,696	450,968	416,949	407,713
合 成	清 酒 Sake compound	30,267	29,523	27,792	23,686	19,675	17,869
連 続 式 蒸 留 焼	Continuous distillation Japanese spirits (shochu)	373,626	370,938	355,103	342,355	328,241	312,126
単 式 蒸 留 焼	Simple system distillation Japanese spirits (shochu)	457,321	445,106	424,401	411,932	396,671	382,884
み り ん	Mirin (rice cooking wine)	105,916	105,877	98,811	92,771	92,225	90,042
ビ ー ル	Beer	2,636,915	2,540,328	2,385,641	2,244,365	1,794,232	1,865,922
果 実 酒	Fruit wine	352,492	363,936	352,046	352,291	347,710	354,992
甘 味 果 実 酒	Sweet fruit wine	8,795	10,701	9,955	9,726	10,535	8,388
ウ イ ス キ ー	Whisky	145,197	160,415	174,770	186,204	170,092	167,907
ブ ラ ン デ ー	Brandy	6,608	6,427	6,339	5,836	5,280	5,040
発 泡 酒	Sparkling liquor	731,737	678,233	620,333	575,602	591,443	590,681
原 料 用 ア ル コ ー ル	Alcohol for material	401,030	458,980	541,353	614,070	708,642	769,745
ス ピ リ ッ ツ	Spirits						
リ キ ュ ー ル	Liqueur	2,056,605	2,181,465	2,292,499	2,400,393	2,561,245	2,426,425
そ の 他 の 醸 造 酒	Other brewed liquors	564,701	492,702	465,488	414,991	382,520	318,338
粉 末 酒	Powder liquor	3,178	3,175	2,663	2,686	2,174	2,714
雑 酒	Miscellaneous liquor						
合 計	Grand Total	8,411,874	8,373,636	8,245,929	8,127,905	7,827,698	7,720,810

(注) 沖縄県分は含まない。

Note: Figures for Okinawa are not included.

(3) 都道府県別の販売（消費）数量
Volume of sales (consumption) by prefectures

区 分 Type 国税局・都道府県 Regional Taxation Bureau / Prefecture			清 酒 <i>Sake</i>	合成清酒 <i>Sake compound</i>	連続式蒸留 焼酎 Continuous distillation Japanese spirits (<i>shochu</i>)	単式蒸留 焼酎 Simple system distillation Japanese spirits (<i>shochu</i>)	み り ん <i>Mirin</i> (rice cooking wine)	ビ ー ル Beer	果実酒 Fruit wine	甘 味 果実酒 Sweet Fruit wine
			kℓ	kℓ	kℓ	kℓ	kℓ	kℓ	kℓ	kℓ
札 幌 Sapporo	北海道 Hokkaido		16,566	984	26,812	4,996	3,587	94,168	15,160	404
仙 台 Sendai	青 森 Aomori		5,313	385	5,947	3,051	496	19,962	2,605	88
	岩 手 Iwate		5,317	254	4,323	3,420	557	19,779	2,695	68
	宮 城 Miyagi		9,086	433	5,789	6,668	1,717	34,103	5,363	104
	秋 田 Akita		5,883	338	4,819	2,026	390	16,603	1,904	55
	山 形 Yamagata		5,615	357	4,838	2,046	840	16,956	2,616	54
	福 島 Fukushima		9,487	346	3,990	6,618	1,199	27,382	3,314	60
	計 Total		40,701	2,113	29,706	23,829	5,199	134,785	18,497	429
関東信越 Kanto Shinetsu	茨 城 Ibaraki		9,803	452	6,929	7,614	1,346	37,143	5,412	101
	栃 木 Tochigi		6,310	270	5,545	4,364	812	24,183	3,517	71
	群 馬 Gunma		6,296	236	7,643	3,411	1,098	23,295	4,162	72
	埼 玉 Saitama		22,812	724	25,526	14,253	3,371	82,808	24,186	253
	新 潟 Niigata		15,240	690	7,964	4,509	1,633	35,188	4,336	99
	長 野 Nagano		10,004	237	5,435	5,479	1,540	30,747	5,636	122
	計 Total		70,465	2,609	59,042	39,630	9,800	233,364	47,249	718
東 京 Tokyo	千 葉 Chiba		16,568	787	16,100	14,226	3,247	75,465	16,984	278
	東 京 Tokyo		52,383	1,935	46,617	33,920	14,393	349,924	100,087	2,192
	神 奈 川 Kanagawa		23,303	797	26,254	19,476	4,696	122,618	30,245	482
	山 梨 Yamanashi		2,716	145	2,257	2,407	521	11,456	4,338	84
	計 Total		94,970	3,664	91,228	70,029	22,857	559,463	151,654	3,036
金 沢 Kanazawa	富 山 Toyama		5,130	108	2,800	2,857	598	18,115	2,337	45
	石 川 Ishikawa		5,596	158	2,150	2,865	1,047	17,074	2,705	61
	福 井 Fukui		3,243	90	1,155	1,925	538	10,639	1,034	35
	計 Total		13,969	356	6,105	7,647	2,183	45,828	6,076	141
名古屋 Nagoya	岐 阜 Gifu		6,940	236	3,447	4,897	1,386	21,799	3,634	107
	静 岡 Shizuoka		11,103	690	8,501	10,461	2,939	47,746	7,216	217
	愛 知 Aichi		18,032	1,042	12,068	18,533	7,483	99,371	15,103	362
	三 重 Mie		5,146	272	7,759	4,832	1,172	21,025	2,353	86
	計 Total		41,221	2,240	31,775	38,723	12,980	189,941	28,306	772
大 阪 Osaka	滋 賀 Shiga		4,567	133	1,892	3,545	1,147	13,199	1,884	184
	京 都 Kyoto		9,395	302	3,470	7,302	2,046	40,190	8,990	244
	大 阪 Osaka		24,821	1,059	13,304	27,101	6,892	145,420	22,744	633
	兵 庫 Hyogo		17,010	523	8,062	15,718	5,181	75,291	11,987	370
	奈 良 Nara		4,191	140	1,804	3,482	825	13,987	1,859	55
	和 歌 山 Wakayama		3,296	141	1,612	3,026	708	11,858	1,637	44
	計 Total		63,281	2,297	30,144	60,174	16,799	299,945	49,101	1,530
広 島 Hiroshima	鳥 取 Tottori		2,118	262	1,086	1,817	443	7,491	716	25
	島 根 Shimane		2,970	136	1,465	2,742	588	9,016	929	100
	岡 山 Okayama		5,540	243	3,097	6,456	1,125	21,250	2,506	112
	広 島 Hiroshima		9,102	341	5,013	10,675	2,250	38,695	5,411	176
	山 口 Yamaguchi		4,420	202	2,747	5,394	861	18,293	1,738	69
	計 Total		24,150	1,184	13,408	27,084	5,267	94,745	11,300	482
高 松 Takamatsu	徳 島 Tokushima		2,244	109	1,168	2,611	514	9,271	1,147	59
	香 川 Kagawa		2,727	153	1,573	3,034	1,533	12,128	1,357	66
	愛 媛 Ehime		4,032	219	2,735	4,453	1,524	17,284	1,750	81
	高 知 Kochi		2,414	117	1,567	2,423	512	11,903	1,021	33
	計 Total		11,417	598	7,043	12,521	4,083	50,586	5,275	239
福 岡 Fukuoka	福 岡 Fukuoka		13,777	716	7,036	26,589	3,306	67,828	10,801	293
	佐 賀 Saga		3,057	207	940	3,824	472	10,640	1,127	35
	長 崎 Nagasaki		4,500	201	2,225	7,475	613	15,977	1,763	58
	計 Total		21,334	1,124	10,201	37,888	4,391	94,445	13,691	386
熊 本 Kumamoto	熊 本 Kumamoto		3,395	265	2,367	11,427	984	22,275	2,917	66
	大 分 Oita		3,093	182	1,845	7,421	596	15,002	1,890	70
	宮 崎 Miyazaki		1,706	122	1,062	13,303	470	14,362	1,807	56
	鹿 児 島 Kagoshima		1,445	131	1,388	28,212	846	17,013	2,069	59
	計 Total		9,639	700	6,662	60,363	2,896	68,652	8,683	251
沖 縄 Okinawa	沖 縄 Okinawa		1,347	79	1,155	11,765	779	20,758	4,470	130
全 国 計 Grand Total			407,713	17,869	312,126	382,884	90,042	1,865,922	354,992	8,388

(注) 1 この表は、「(1)酒類の販売（消費）数量」の「消費者に対する販売数量計」欄を都道府県別に示したものである。

2 「全国計」欄は、沖縄分を含まない。

Note:1 This table shows the breakdown of "Total volume of sales to consumers of (1)Volume of sales (consumption) of liquors by prefectures.

2 Figures for Okinawa are not included in those of Grand Total.

ウイスキー Whisky	ブランデー Brandy	発泡酒 Sparkling liquor	原料用 アルコール・ スピリッツ Alcohol for material・ Spirits	リキュール Liqueur	そ の 他 Others	合計 Grand Total	区 分 Type		
							国税局・都道府県 Regional Taxation Bureau / Prefecture		
kℓ	kℓ	kℓ	kℓ	kℓ	kℓ	kℓ	北海道	Hokkaido	札 幌 Sapporo
7, 770	219	28, 899	25, 300	123, 915	11, 622	360, 393			
2, 135 1, 831 3, 792 1, 561 1, 675 2, 762 13, 756	53 37 71 33 34 56 284	7, 898 5, 499 10, 264 5, 076 4, 223 8, 581 41, 541	8, 855 7, 449 14, 468 5, 945 5, 728 12, 214 54, 659	33, 349 31, 240 48, 611 25, 444 22, 621 35, 575 196, 840	4, 505 3, 411 4, 979 4, 008 2, 359 4, 118 23, 380	94, 641 85, 883 145, 448 74, 087 69, 965 115, 702 585, 726	青 森 岩 手 宮 城 秋 田 山 形 福 島 計	Aomori Iwate Miyagi Akita Yamagata Fukushima Total	仙 台 Sendai
4, 081 2, 605 2, 601 9, 039 2, 973 2, 966 24, 265	92 55 48 161 56 66 478	10, 978 6, 475 6, 976 25, 028 10, 726 6, 921 67, 104	16, 415 10, 597 9, 942 46, 708 15, 207 8, 842 107, 711	53, 575 34, 136 33, 829 136, 475 49, 470 38, 309 345, 794	5, 979 4, 089 3, 757 18, 365 4, 744 3, 703 40, 637	159, 922 103, 036 103, 366 409, 713 152, 843 120, 017 1, 048, 897	茨 城 栃 木 群 馬 埼 玉 新 潟 長 野 計	Ibaraki Tochigi Gunma Saitama Niigata Nagano Total	関東信越 Kanto Shinetsu
8, 770 28, 893 12, 597 1, 817 52, 076	362 973 277 47 1, 660	23, 069 68, 460 34, 889 2, 929 129, 348	37, 796 105, 675 54, 499 4, 061 202, 031	122, 281 315, 848 168, 249 13, 428 619, 806	16, 288 30, 294 21, 177 1, 919 69, 678	352, 217 1, 151, 597 519, 557 48, 122 2, 071, 493	千 葉 東 京 神 奈 川 山 梨 計	Chiba Tokyo Kanagawa Yamanashi Total	東 京 Tokyo
1, 436 1, 323 695 3, 454	33 36 23 92	7, 237 5, 402 4, 196 16, 835	10, 782 7, 260 4, 467 22, 509	23, 208 21, 502 14, 059 58, 769	4, 144 2, 831 1, 424 8, 399	78, 824 70, 012 43, 525 192, 361	富 山 石 川 福 井 計	Toyama Ishikawa Fukui Total	金 沢 Kanazawa
1, 982 4, 539 7, 547 1, 575 15, 643	74 126 290 50 540	7, 968 13, 720 32, 495 6, 757 60, 940	10, 660 21, 203 41, 568 8, 904 82, 336	33, 372 60, 422 129, 133 28, 556 251, 483	4, 493 7, 281 15, 751 3, 997 31, 523	100, 996 196, 167 398, 778 92, 485 788, 426	岐 阜 静 岡 愛 知 三 重 計	Gifu Shizuoka Aichi Mie Total	名古屋 Nagoya
1, 232 3, 327 13, 395 5, 850 1, 233 802 25, 839	38 104 456 164 33 41 836	4, 463 12, 855 49, 919 26, 889 5, 198 6, 198 105, 522	8, 041 17, 739 65, 762 34, 813 7, 220 6, 052 139, 627	21, 777 47, 316 194, 200 104, 653 21, 411 16, 925 406, 281	2, 501 6, 133 26, 678 13, 478 3, 761 3, 809 56, 360	64, 597 159, 414 592, 376 319, 981 65, 199 56, 148 1, 257, 715	滋 賀 京 都 大 阪 兵 庫 奈 良 和歌山 計	Shiga Kyoto Osaka Hyogo Nara Wakayama Total	大 阪 Osaka
610 644 1, 726 2, 916 1, 200 7, 096	18 19 73 103 56 269	2, 876 3, 108 8, 146 16, 212 7, 823 38, 165	3, 363 3, 731 10, 696 17, 211 7, 927 42, 928	10, 660 12, 126 31, 383 52, 970 24, 037 131, 176	1, 736 2, 487 5, 264 8, 108 4, 463 22, 058	33, 221 40, 061 97, 617 169, 183 79, 230 419, 312	鳥 取 島 根 岡 山 広 島 山 口 計	Tottori Shimane Okayama Hiroshima Yamaguchi Total	広 島 Hiroshima
859 1, 009 1, 182 705 3, 755	38 48 46 29 161	4, 271 4, 555 7, 288 8, 620 24, 734	4, 106 5, 999 8, 202 5, 363 23, 670	11, 858 16, 602 23, 142 14, 567 66, 169	2, 337 2, 424 4, 252 3, 266 12, 279	40, 595 53, 208 76, 209 52, 540 222, 552	徳 島 香 川 愛 媛 高 知 計	Tokushima Kagawa Ehime Kochi Total	高 松 Takamatsu
6, 447 806 1, 111 8, 364	216 32 56 304	29, 191 4, 968 7, 573 41, 732	28, 614 4, 028 6, 298 38, 940	90, 406 13, 855 22, 450 126, 711	13, 260 2, 494 4, 539 20, 293	298, 485 46, 484 74, 839 419, 808	福 岡 佐 賀 長 崎 計	Fukuoka Saga Nagasaki Total	福 岡 Fukuoka
1, 882 1, 416 1, 129 1, 462 5, 889	56 64 42 35 197	11, 726 6, 389 7, 535 10, 211 35, 861	9, 012 6, 300 6, 065 8, 658 30, 035	30, 970 19, 286 21, 184 28, 041 99, 481	7, 321 3, 758 5, 961 7, 783 24, 823	104, 660 67, 313 74, 805 107, 349 354, 127	熊 本 大 分 宮 崎 鹿児島 計	Kumamoto Oita Miyazaki Kagoshima Total	熊 本 Kumamoto
1, 725	30	16, 076	14, 048	40, 079	5, 572	118, 014	沖 縄	Okinawa	沖 縄 Okinawa
167, 907	5, 040	590, 681	769, 745	2, 426, 425	321, 052	7, 720, 810	全 国 計 Grand Total		

8-5 免 許 場 数
Number of Licensed Sites

(1) 酒類製造免許場数等
Number of licensed sites for manufacturing liquors, etc.

酒 類 の 品 目 Type of liquors	免 許 場 数 Number of licensed sites for manufacturing liquors	左のうち試験の ための免許場数 Number of licensed sites for examination (included in the number mentioned)	製 造 場 数 Number of licensed manufacturing factories	製 造 者 数 Number of licensed manufacturers	蔵 置 場 数 Number of warehousing sites
	場 Site	場 Site	場 Site	者 Person	場 Site
清 酒 <i>Sake</i>	1, 710	126	1, 544	1, 638	485
合 成 清 酒 <i>Sake compound</i>	73	15	1	64	178
連 続 式 蒸 留 焼 酎 Continuous distillation Japanese spirits (<i>shochu</i>)	108	19	30	84	213
単 式 蒸 留 焼 酎 Simple system distillation Japanese spirits (<i>shochu</i>)	854	80	359	801	419
み り ん <i>Mirin</i> (rice cooking wine)	113	15	34	101	191
ビ ー ル Beer	528	85	379	456	247
果 実 酒 Fruit wine	704	134	479	645	292
甘 味 果 実 酒 Sweet fruit wine	332	60	7	300	262
ウ イ ス キ ー Whisky	157	33	46	124	271
ブ ラ ン デ ー Brandy	258	62	6	212	254
原 料 用 アル コ ー ル Alcohol for material	106	18	10	98	182
発 泡 酒 Sparkling liquor	1, 721	69	233	1, 594	318
そ の 他 の 醸 造 酒 Other brewed liquors	1, 515	100	277	1, 442	313
ス ピ リ ッ ツ Spirits	1, 783	99	69	1, 639	441
リ キ ュ ー ル Liqueur	1, 918	114	233	1, 765	492
粉 末 酒 Powder liquor	12	10	2	10	151
雑 酒 Miscellaneous liquor	1, 394	38	6	1, 322	314
合 計 Grand Total	13, 286	1, 077	3, 715	12, 295	5, 023
各 酒 類 を 通 じ た も の (Real number)	3, 715	283		3, 372	727

調査対象：酒税法第7条（酒類の製造免許）の規定により免許を受けた場数である。
調査時点：令和4年3月31日
用語の説明：1 「免許場数」欄は、製造免許を付与している酒類の品目の異なるごとに掲げている。
2 「製造場数」欄は、複数の種類を製造している場合には、製造数量が最も多い酒類の品目に掲げている。
3 「製造者数」欄は、製造者が免許を受けている酒類の品目の異なるごとに掲げている。

Subject of survey: Number of sites licensed according to the provision of Liquor Tax Law, Sec 7 (Manufacturing license for liquors).
Time of survey: As of March 31, 2022.
Terminology:1 Figures in “Number of licensed sites for manufacturing liquors” are counted by type of liquors (including items, the same hereinafter) for which manufacturing licenses are given.
2 As for “Number of licensed manufacturing factories”, in the case that a licensed manufacturing factory manufactures more than one type, it is categorized as a manufacturing factory of its main product.
3 Figures in “Number of licensed manufacturers” are counted by type for which manufactures have manufacturing licenses.

(2) 酒母及びもろみの製造場数

Number of manufacturing factories of yeast mash and unrefined sake

区 分 Type	製 造 場 数 Number of licensed manufacturing factories
酒 母 Yeast mash	場 Site 267
も ろ み Unrefined <i>sake</i>	426

調査時点：令和4年3月31日

Time of survey: As of March 31, 2022.

用語の説明：1 **酒母**とは、①酵母で含糖質物を発酵させることができるもの、②酵母を培養したもので、含糖質物を発酵させることができるもの並びに③これらにこうじを混和したものをいう。
 2 **もろみ**とは、酒類の原料となる物品に発酵させる手段を講じたもので、こし又は蒸留する前のものをいう。

Terminology: 1 “Yeast mash” means ①yeast, ②cultured yeast which can ferment saccharated materials, or ③ mixture of yeast (or cultured yeast) and malted rice.
 2 “Unrefined *sake*” means fermented materials for alcoholic beverages before filtering or distilling.

(3) 酒類販売業免許場数及び酒類販売業者数

Number of licensed sites to sell liquors and liquor distributors

区 分 Type		販 売 場 数 Number of licensed sites to sell liquors			販 売 業 者 数 Number of licensed distributors
		卸売に限る旨の条件が 付されているもの Under conditions to limit sales method to wholesale	販売方法に条件が 付されていないもの Under no conditions on sales method	計 Total	
販売条件が法に及ばず、卸売に限る旨のもの *1	全 酒 類	場 Site	場 Site	場 Site	者 Person
	ビ ー ル	503	4,362	4,865	1,801
	洋 酒	33	1,266	1,299	297
	輸 出 入 酒 類	194	2,022	2,216	1,004
	店 頭 販 売 酒 類	1,292	2,579	3,871	2,770
	協 同 組 合 員 間 酒 類	6	112	118	18
	自 己 商 標 酒 類	—	7	7	—
	自 製 酒 類	31	796	827	274
	そ の 他 の 酒 類	75	338	413	98
	計	21	66	87	43
販売条件が法に及ばず、小売に限る旨のもの *2	全 酒 類	2,155	11,548	13,703	6,305
	一 般 の も の			167,447	93,248
	特 殊 の も の			140	4
	小 計			167,587	93,252
	一 般 の も の			1,346	974
	特 殊 の も の			535	505
	通信販売だけのもの			3,272	2,911
	小 計			5,153	4,390
	計			172,740	97,642
	媒 介 業			638	281
代 理 業	業			—	—

調査時点：令和4年3月31日

用語の説明：1 媒介業とは、他人間の酒類の売買取引を継続的に媒介することをいう。ただし、営利を目的とするか否かは問わない。

2 代理業とは、製造者又は販売業者の酒類の販売に関する取引を継続的に代理することをいう。ただし、営利を目的とするか否かは問わない。

3 「販売場数」欄は、免許に付される条件により区分した場数を掲げている。

4 「販売業者数」欄は、営業の実態により区分した者数を掲げている。

Time of survey: As of March 31, 2022.

Terminology: 1 “Intermediary” means serving as intermediary of liquor transactions between other parties, regardless whether it is profit-making or not.

2 “Agency” means serving as an agent continuously of a manufacturer or a distributor in liquor transactions, regardless whether it is profit-making or not.

3 Figures in the column “Number of licensed sites to sell liquors” show the number of sites classified according to the condition of licenses.

4 Figures in the column “Number of licensed distributors” show the number of dealers classified by the actual type of business.

*1 Licensed distributors under conditions to limit sales method to wholesale or those under no conditions on sales method

*2 Licensed distributors under conditions to limit sales method to retail

*3 All types of liquors

*4 Other liquors

(4) 免許場数の累年比較

Yearly comparison of licensed sites

年 度 Fiscal year	酒 類 製 造 免 許 場 数 Number of licensed sites for manufacturing liquors							酒 類 製造場数 Number of licensed sites for manufacturing liquors	酒 類 販売場数 Number of licensed selling sites to sell liquors
	清 酒 Sake	合成清酒 Sake compound	連続式蒸留 焼 酎 Continuous distillation Japanese spirits (shochu)	単式蒸留 焼 酎 Simple system distillation Japanese spirits (shochu)	ビ ー ル Beer	そ の 他 Others	計 Total		
	場 Site	場 Site	場 Site	場 Site	場 Site	場 Site	場 Site	場 Site	場 Site
平成28年度 FY2016	1,763	72	113	856	265	9,685	12,754	3,184	191,053
29 2017	1,755	72	113	854	271	9,703	12,768	3,333	189,490
30 2018	1,740	72	113	852	499	9,805	13,081	3,394	187,475
令和元 2019	1,720	72	112	857	503	9,743	13,007	3,452	184,717
2 2020	1,709	72	106	852	514	9,843	13,096	3,574	184,820
3 2021	1,710	73	108	854	528	10,013	13,286	3,715	186,443

調査時点：翌年 3 月 31 日

関 連 表：「(1)酒類の製造免許場数等」、「(3)酒類販売業免許場数及び酒類販売業者数」

Time of survey: March 31 of the following year

Relevant tables: “(1) Number of licensed sites for manufacturing liquors, etc.” and “(3) Numbers of licensed sites to sell liquors and licensed liquor distributors”.

(5) 都道府県別の免許場数
Number of licensed sites by prefectures

区 分 Type 国税局・都道府県 Regional Taxation Bureau / Prefecture			製 造 免 許 場 Number of licensed sites for manufacturing liquors								
			清 酒 Sake	合成清酒 Sake compound	連続式蒸留 焼酎 Continuous distillation Japanese spirits (shochu)	単式蒸留 焼酎 Simple system distillation Japanese spirits (shochu)	みりん Mirin(rice cooking wine)	ビール Beer	果実酒 Fruit wine	甘味 果実酒 Sweet Fruit wine	ウイスキー Whisky
			場 site	場 site	場 site	場 site	場 site	場 site	場 site	場 site	場 site
札幌 Sapporo	北海道	Hokkaido	24	3	4	12	3	30	70	16	6
仙台 Sendai	青森	Aomori	23	—	—	7	—	8	20	3	1
	岩手	Iwate	25	—	2	9	—	10	17	5	—
	宮城	Miyagi	35	—	1	9	—	11	8	2	1
	秋田	Akita	39	4	2	14	1	5	9	5	1
	山形	Yamagata	55	—	1	17	1	4	21	11	1
	福島	Fukushima	67	2	3	29	—	5	13	3	1
	計	Total	244	6	9	85	2	43	88	29	5
関東信越 Kanto Shinetsu	茨城	Ibaraki	43	3	4	20	1	10	15	7	4
	栃木	Tochigi	38	1	1	12	2	12	14	8	3
	群馬	Gunma	28	2	5	7	—	13	8	6	2
	埼玉	Saitama	36	2	3	12	3	13	8	7	4
	新潟	Niigata	101	3	4	17	2	13	17	7	8
	長野	Nagano	85	1	4	30	2	16	83	27	6
	計	Total	331	12	21	98	10	77	145	62	27
東京 Tokyo	千葉	Chiba	41	3	3	24	7	19	13	5	5
	東京	Tokyo	18	1	—	15	2	58	20	6	4
	神奈川	Kanagawa	19	6	9	13	4	41	16	10	12
	山梨	Yamanashi	18	1	3	7	1	8	105	82	10
	計	Total	96	11	15	59	14	126	154	103	31
金 沢 Kanazawa	富山	Toyama	23	2	2	4	1	8	6	2	2
	石川	Ishikawa	41	1	1	7	2	8	6	—	—
	福井	Fukui	36	—	—	3	1	4	2	1	—
	計	Total	100	3	3	14	4	20	14	3	2
名古屋 Nagoya	岐阜	Gifu	54	7	7	13	3	3	14	8	1
	静岡	Shizuoka	30	2	3	14	3	23	14	9	9
	愛知	Aichi	51	6	8	16	15	12	17	10	5
	三重	Mie	38	2	3	6	2	8	8	5	3
	計	Total	173	17	21	49	23	46	53	32	18
大 阪 Osaka	滋賀	Shiga	51	1	1	4	—	8	4	2	4
	京都	Kyoto	53	3	4	11	4	17	11	6	6
	大阪	Osaka	24	3	3	5	3	20	19	13	5
	兵庫	Hyogo	90	6	11	23	13	21	15	8	9
	奈良	Nara	37	—	—	9	2	8	4	4	—
	和歌山	Wakayama	19	—	1	5	3	5	9	9	1
	計	Total	274	13	20	57	25	79	62	42	25
広 島 Hiroshima	鳥取	Tottori	23	—	—	6	1	7	6	2	3
	島根	Shimane	35	—	—	21	3	3	7	3	—
	岡山	Okayama	48	—	—	18	4	11	18	8	1
	広島	Hiroshima	57	2	2	8	6	6	18	7	3
	山口	Yamaguchi	41	—	—	9	—	3	2	1	—
	計	Total	204	2	2	62	14	30	51	21	7
高 松 Takamatsu	徳島	Tokushima	26	1	1	9	5	10	3	1	1
	香川	Kagawa	11	—	—	2	1	6	2	1	—
	愛媛	Ehime	38	—	—	14	1	6	4	—	—
	高知	Kochi	21	—	—	12	1	3	4	—	1
	計	Total	96	1	1	37	8	25	13	2	2
福 岡 Fukuoka	福岡	Fukuoka	68	1	3	45	3	9	11	3	4
	佐賀	Saga	27	—	—	10	2	1	1	1	—
	長崎	Nagasaki	16	—	1	25	1	1	4	—	—
	計	Total	111	1	4	80	6	11	16	4	4
熊 本 Kumamoto	熊本	Kumamoto	14	2	2	47	1	4	10	3	5
	大分	Oita	35	—	—	35	—	6	8	4	2
	宮崎	Miyazaki	2	—	1	45	2	8	9	3	3
	鹿児島	Kagoshima	2	2	3	121	1	7	4	3	11
	計	Total	53	4	6	248	4	25	31	13	21
沖 縄 Okinawa	沖 縄	Okinawa	4	—	2	53	—	16	7	5	9
全 国 計 Grand Total			1,710	73	108	854	113	528	704	332	157

(注) この表は、「(1)酒類製造免許場数等」、「(3)酒類販売業免許場数及び酒類販売業者数」を都道府県別に示したものである。
Note: This table shows the breakdown of “(1)Number of licensed sites for manufacturing liquors”and “(3)Number of licensed sites to sell liquors and liquor distributors” by prefectures.

数			製造場数 Number of licensed manufacturing factories	製造者数 Number of licensed manufacturers	販売場数 Number of licensed sites to sell liquors		販売業者数 Number of distributors		区 分 Type 国税局・都道府県 Regional Taxation Bureau/Prefecture		
ブランデー Brandy	その他 Others	計 Total			卸売業 Wholesalers	小売業 Retailers	卸売業 Wholesalers	小売業 Retailers			
場 site	場 site	場 site	場 site	者 person	場 site	場 site	者 person	者 person			
8	185	361	140	285	431	8,012	162	4,327	北海道	Hokkaido	札幌 Sapporo
4	96	162	49	137	112	2,166	39	1,271	青森	Aomori	仙台 Sendai
3	155	226	66	211	101	2,114	25	1,276	岩手	Iwate	
1	184	252	63	215	179	3,298	54	1,842	宮城	Miyagi	
4	194	278	58	270	76	1,911	27	1,240	秋田	Akita	
6	285	402	87	396	93	2,024	25	1,291	山形	Yamagata	
5	364	492	106	482	151	3,190	33	2,024	福島	Fukushima	
23	1,278	1,812	429	1,711	712	14,703	203	8,944	計	Total	
8	232	347	71	306	147	3,844	67	2,143	茨城	Ibaraki	関東信越 Kanto Shinetsu
4	190	285	65	249	122	2,815	48	1,596	栃木	Tochigi	
4	178	253	53	220	121	2,829	41	1,685	群馬	Gunma	
3	218	309	75	286	407	7,857	206	4,052	埼玉	Saitama	
3	478	653	153	620	232	3,901	86	2,531	新潟	Niigata	
16	482	752	211	697	291	3,747	103	2,419	長野	Nagano	
38	1,778	2,599	628	2,378	1,320	24,993	551	14,426	計	Total	
10	239	369	83	335	397	7,158	183	3,665	千葉	Chiba	東京 Tokyo
11	206	341	145	623	3,070	19,451	1,897	10,530	東京	Tokyo	
12	148	290	81	131	650	9,296	319	4,605	神奈川	Kanagawa	
21	270	526	135	443	163	1,865	71	1,221	山梨	Yamanashi	
54	863	1,526	444	1,532	4,280	37,770	2,470	20,021	計	Total	
2	25	77	37	76	89	1,628	33	899	富山	Toyama	金沢 Kanazawa
1	39	106	64	105	153	1,865	40	1,065	石川	Ishikawa	
-	34	81	44	88	45	1,308	14	723	福井	Fukui	
3	98	264	145	269	287	4,801	87	2,687	計	Total	
3	298	411	92	390	138	2,913	51	1,535	岐阜	Gifu	名古屋 Nagoya
11	225	343	88	291	204	4,690	74	2,410	静岡	Shizuoka	
8	310	458	92	418	426	8,321	172	3,886	愛知	Aichi	
5	216	296	59	261	94	2,377	32	1,241	三重	Mie	
27	1,049	1,508	331	1,360	862	18,301	329	9,072	計	Total	
2	59	136	72	120	99	1,932	39	1,056	滋賀	Shiga	大阪 Osaka
8	126	249	94	199	242	3,626	97	2,116	京都	Kyoto	
9	104	208	76	189	1,064	10,755	570	5,919	大阪	Osaka	
14	216	426	140	352	466	6,699	240	3,840	兵庫	Hyogo	
2	94	160	51	149	85	1,752	44	1,065	奈良	Nara	
4	73	129	61	122	126	1,748	57	1,216	和歌山	Wakayama	
39	672	1,308	494	1,131	2,082	26,512	1,047	15,212	計	Total	
1	67	116	39	104	55	944	22	523	鳥取	Tottori	広島 Hiroshima
2	111	185	58	182	71	1,246	26	806	島根	Shimane	
7	218	333	82	326	132	2,661	43	1,537	岡山	Okayama	
5	163	277	98	259	229	3,724	85	2,091	広島	Hiroshima	
1	167	224	61	220	100	1,992	38	1,126	山口	Yamaguchi	
16	726	1,135	338	1,091	587	10,567	214	6,083	計	Total	
1	132	190	46	178	123	1,163	36	753	徳島	Tokushima	高松 Takamatsu
1	51	75	24	66	95	1,366	29	746	香川	Kagawa	
1	203	267	60	262	151	2,120	42	1,223	愛媛	Ehime	
4	121	167	49	157	90	1,332	28	878	高知	Kochi	
7	507	699	179	663	459	5,981	135	3,600	計	Total	
8	332	487	99	442	553	6,337	229	3,573	福岡	Fukuoka	福岡 Fukuoka
1	128	171	33	168	52	1,138	13	655	佐賀	Saga	
2	94	144	39	134	76	2,110	31	1,347	長崎	Nagasaki	
11	554	802	171	744	681	9,585	273	5,575	計	Total	
4	116	208	64	177	273	2,657	90	1,681	熊本	Kumamoto	熊本 Kumamoto
4	198	292	66	268	181	1,811	42	1,144	大分	Oita	
5	98	176	63	154	193	1,614	43	1,053	宮崎	Miyazaki	
10	218	382	146	339	521	3,006	112	2,199	鹿児島	Kagoshima	
23	630	1,058	339	938	1,168	9,088	287	6,077	計	Total	
9	109	214	77	193	834	2,427	547	1,618	沖縄	Okinawa	沖縄 Okinawa
258	8,449	13,286	3,715	12,295	13,703	172,740	6,305	97,642	全国計 Grand Total		

9～16 消費税、酒税以外の間接税各表

統計表を見る方のために

1 利用上の注意

この章は、令和3年4月1日から令和4年3月31日までの消費税、酒税以外の間接税の申告又は処理による課税実績を掲げた。ただし、印紙税については上記期間における現金納付に係る分を掲げた。

各税の課税状況における「差引税額」または「差引計」は、申告書ごとの合計となっており、税額から控除税額を差し引いた金額とは一致しない。

2 消費税、酒税以外の間接税の概要

(1) 「9 たばこ税及びたばこ特別税」

たばこ税は、紙巻たばこ等の製造たばこに対して課税される。

たばこ税の税率は、次のとおりである。

イ 喫煙用の製造たばこ	}	1,000本につき	平成22年9月30日まで	3,552円
・紙巻たばこ			平成22年10月1日から	5,302円
・葉巻たばこ			平成30年10月1日から	5,802円
・パイプたばこ			令和2年10月1日から	6,302円
・刻みたばこ			令和3年10月1日から	6,802円
・加熱式たばこ				
ロ かみ用の製造たばこ	}	1,000本につき	平成22年9月30日まで	1,686円
ハ かぎ用の製造たばこ			平成22年10月1日から	2,517円
ニ 紙巻たばこ旧3級品			平成28年4月1日から	2,950円
			平成29年4月1日から	3,383円
			平成30年4月1日から	4,032円
			令和元年10月1日から	5,802円

(注) たばこ特別税は、たばこ税に併せて課され、1,000本につき820円（上記ニについては、平成29年3月31日までは456円、平成30年3月31日までは523円、令和元年9月30日までは624円）である。

(2) 「10 揮発油税及び地方揮発油税」

揮発油税及び地方揮発油税は、揮発油に対して課税される。

揮発油税及び地方揮発油税の税率は、揮発油1klにつき次の金額である。

揮発油税	……………	48,600円
地方揮発油税	……………	5,200円
計	……………	53,800円

(3) 「11 航空機燃料税」

航空機燃料税は、航空機に積み込まれる航空機燃料に対して課税される。

航空機燃料税の税率は、航空機燃料1klにつき		平成23年3月31日まで	26,000円
		平成23年4月1日から	18,000円
		令和3年4月1日から	9,000円
ただし、沖縄路線航空機	…………… 1klにつき	平成23年3月31日まで	13,000円
		平成23年4月1日から	9,000円
		令和3年4月1日から	4,500円
特定離島路線航空機	…………… 1klにつき	平成23年3月31日まで	19,500円
		平成23年4月1日から	13,500円
		令和3年4月1日から	6,750円

(4) 「12 石油ガス税」

石油ガス税は、自動車用の石油ガス容器に充てんされる石油ガスに対して課税される。

石油ガス税の税率は、課税石油ガス1kgにつき17円50銭である。

(5) 「13 石油石炭税」

石油石炭税は、原油の採取場から移出する原油、ガス状炭化水素又は石炭及び保税地域から引き取る原油若しくは石油製品、ガス状炭化水素又は石炭に対して課税される。

石油石炭税の税率は、原油及び輸入石油製品1klにつき		平成24年9月30日まで	2,040円
		平成24年10月1日から	2,290円
		平成26年4月1日から	2,540円
		平成28年4月1日から	2,800円
ガス状炭化水素	…………… 1tにつき	平成24年9月30日まで	1,080円
		平成24年10月1日から	1,340円
		平成26年4月1日から	1,600円
		平成28年4月1日から	1,860円
石炭	…………… 1tにつき	平成24年9月30日まで	700円
		平成24年10月1日から	920円
		平成26年4月1日から	1,140円
		平成28年4月1日から	1,370円

(6) 「14 印紙税」

印紙税は、流通取引に関連して作成される文書に対して課税される。

印紙税の税率は、次のとおりである（一般的な契約書、証書等のうち主なものについて掲げた。）。

イ 不動産の譲渡契約書、消費貸借契約書、運送契約書

契約金額により 200円～60万円（契約金額 1 万円未満は非課税）

不動産の譲渡契約書で契約金額が 10万円を超えるものについては税率が軽減されている。

ロ 請負契約書

契約金額により 200円～60万円（契約金額 1 万円未満は非課税）

建設工事に係る請負契約書で契約金額が 100万円を超えるものについては税率が軽減されている。

ハ 約束手形、為替手形

手形金額により 200円～20万円（手形金額10万円未満は非課税）

ニ 株券、出資証券、社債券、受益証券

券面金額により 200円～2 万円

ホ 預貯金証書、保険証券、信用状等

1 通につき200円

ヘ 配当金領収証、配当金振込通知書

配当金額3,000円以上の場合200円（配当金額3,000円未満は非課税）

ト 金銭、有価証券の受取書で営業に関するもの

受取金額により200円～20万円（受取金額 5 万円未満は非課税）

チ 預貯金通帳、信託通帳、掛金通帳

1 冊 1 年につき200円

リ 判 取 帳

1 冊 1 年につき4,000円

(7) 「15 電源開発促進税」

電源開発促進税は、一般送配電事業者の販売電気の電力量に対して課税される。

電源開発促進税の税率は、販売電気1,000kWhにつき375円である。

(8) 「16 国際観光旅客税」

国際観光旅客税は、国際観光旅客等の国際船舶等による本邦からの出国に対して課税される。

国際観光旅客税の税率は、本邦からの出国 1 回につき1,000円である。

9-16 Table for Indirect Tax other than Consumption Tax and Liquor Tax

For the people who use the statistical tables

1 Notes on use

This section shows the status of taxation of indirect tax other than consumption tax and liquor tax according to returns filed or dispositions made between April 1, 2021 and March 31, 2022.

As for stamp tax, however, figures for tax payment by cash.

"Amount of tax after deduction" or "Total after deduction" in Statistics of taxation of each tax shows the total of every report and are not the same as the total of the deducted Amount of deduct tax from Amount of tax.

2 Outline of indirect taxes other than consumption tax and liquor tax

(1) “9 Tobacco tax and Special tobacco surtax”

Tobacco tax is levied on manufactured tobacco such as cigarettes.

The tax rates of tobacco tax are as follows.

A: Manufactured tobacco for smoking	}	
* cigarette		3,552 yen per 1,000 pieces on or before September 30,2010
* cigar		5,302 yen per 1,000 pieces on or after October 1,2010
* pipe smoking tobacco		5,802 yen per 1,000 pieces on or after October 1,2018
* shredded tobacco		6,302 yen per 1,000 pieces on or after October 1,2020
* heated tobacco		6,802 yen per 1,000 pieces on or after October 1,2021
B: Manufactured chewing tobacco		
C: Manufactured sniffing tobacco		
D: Former third class cigarette :		1,686 yen per 1,000 pieces on or before September 30,2010
		2,517 yen per 1,000 pieces on or after October 1,2010
		2,950 yen per 1,000 pieces on or after April 1,2016
		3,383 yen per 1,000 pieces on or after April 1,2017
		4,032 yen per 1,000 pieces on or after April 1,2018
		5,802 yen per 1,000 pieces on or after October 1,2019

Note: Special tobacco surtax has been levied on top of Tobacco tax. The tax rate of special tobacco surtax on A to C is 820 yen per 1,000 pieces .

(For the above D is 456 yen on or before March 31, 2017 and 523 yen on or before March 31, 2018 and 624 yen on or before September 30, 2019.)

(2) “10 Gasoline tax and Local gasoline tax”

Gasoline tax and Local gasoline tax are imposed on gasoline. The tax rates of gasoline tax and local gasoline tax per kiloliter are as follows.

Gasoline tax: 48,600 yen

Local gasoline tax: 5,200 yen

Total: 53,800 yen

(3) “11 Aviation fuel tax”

Aviation fuel tax is imposed on aviation fuel supplied to aircraft.

The tax rates of Aviation fuel tax are as follows.

26,000 yen per kiloliter of aviation fuel on or before March 31, 2011.
18,000 yen per kiloliter of aviation fuel on or after April 1, 2011.
9,000 yen per kiloliter of aviation fuel on or after April 1, 2021.

But as for Okinawa air route, the tax rate for aviation fuel loaded in an aircraft (limited to the amount consumed on the route) are as follows.

13,000 yen per kiloliter on or before March 31, 2011.
9,000 yen per kiloliter on or after April 1, 2011.
4,500 yen per kiloliter of aviation fuel on or after April 1, 2021.

For air routes to solitary islands, aviation fuel tax rate are as follows.

19,500 yen per kiloliter on or before March 31, 2011.
13,500 yen per kiloliter on or after April 1, 2011.
6,750 yen per kiloliter of aviation fuel on or after April 1, 2021.

(4) “12 Liquefied petroleum gas tax”

Liquefied petroleum gas tax is imposed on petroleum gas filled in the fuel tanks of automobiles.

The tax rate is 17.5 yen per kilogram of taxable petroleum gas.

(5) “13 Petroleum and coal tax”

Petroleum and coal tax is levied on crude petroleum, gaseous hydrocarbon, or coal shipped from oil extraction sites as well as crude petroleum or petrochemicals, gaseous hydrocarbon, or coal withdrawn from bonded areas. The tax rates are as follows:

- Crude petroleum/petrochemicals	2,040 yen per kiloliter on and before September 30, 2012 2,290 yen per kiloliter on and after October 1, 2012 2,540 yen per kiloliter on and after April 1, 2014 2,800 yen per kiloliter on and after April 1, 2016
- Gaseous hydrocarbon	1,080 yen per ton on and before September 30, 2012 1,340 yen per ton on and after October 1, 2012 1,600 yen per ton on and after April 1, 2014 1,860 yen per ton on and after April 1, 2016
- Coal	700 yen per ton on and before September 30, 2012 920 yen per ton on and after October 1, 2012 1,140 yen per ton on and after April 1, 2014 1,370 yen per ton on and after April 1, 2016

(6) “14 Stamp tax”

Stamp tax is levied on certain documents related to transactions or distribution.

The tax rates of stamp tax are as follows. (The rates listed are those for major documents among ordinary contracts and certificates.)

A: Contract for transfer of real estate, Contract for loan for consumption, Contract for transportation

From 200 yen to 600,000 yen depending on the amount of contract. (Non-taxable when the amount of contract is less than 10,000 yen.)

The tax rate is reduced when the amount of the contract for transfer of real estate exceeds 100,000 yen.

B: Contract agreement

From 200 yen to 600,000 yen depending on the amount of contract. (Non-taxable when the amount of contract is less than 10,000 yen.)

The tax rate is reduced when the amount of the contract agreement for construction exceeds a million yen.

C: Promissory note, Bill of exchange

From 200 yen to 200,000 yen depending on the amount of bill. (Non-taxable when the amount of bill is less than 100,000 yen.)

D: Share certificate, Investment certificate, Bond certificate, Beneficiary certificate

From 200 yen to 20,000 yen depending on the face value

E: Deposit certificate, Insurance certificate, Letter of credit

200 yen per document

F: Dividend warrant, Dividend transfer notice

200 yen when the amount of dividend exceeds 3,000 yen. (Non-taxable when the amount of dividend is less than 3,000 yen.)

G: Receipt of cash or securities related to business

From 200 yen to 200,000 yen depending on the amount of receipt. (Non-taxable when the amount of dividend is less than 50,000 yen.)

H: Bankbook, Trust bankbook, Passbook

200 yen per book, per year

I: Receipt book (Hantoricho)

4,000 yen per book, per year

(7) “15 Promotion of power-resources development tax”

Promotion of power-resources development tax is levied on electric power sold by general power transmission and distribution companies.

The tax rate for the promotion of power-resources development tax is 375 yen per 1,000 kWh of electricity sold.

(8) “16 International Tourist tax”

International tourist tax is levied when international tourists and others depart from Japan by ships or aircrafts.

The tax rate of the international tourist tax is 1,000 yen per departure from Japan.

9 たばこ税及びたばこ特別税

Tobacco Tax and Special Tobacco Surtax

(1) 課税状況

Statistics of taxation

区 分 Type		国 税 庁 National Tax Agency		税 関 分 Customhouse	
		課税標準数量 Quantity as tax base	税 額 Amount of tax	課税標準数量 Quantity as tax base	税 額 Amount of tax
		千本 Thousand	百万円 Million yen	千本 Thousand	百万円 Million yen
平成 28 年 度	FY2016	102, 148, 459	601, 659	77, 056, 788	471, 833
29	2017	89, 362, 301	531, 524	77, 622, 847	475, 299
30	2018	82, 512, 022	511, 028	74, 988, 599	474, 733
令和 元	2019	75, 995, 193	498, 069	77, 345, 842	512, 325
2	2020	66, 336, 110	451, 304	73, 394, 124	502, 222
3	2021	62, 087, 837	453, 501	77, 469, 076	568, 362
紙巻たばこ	Cigarette	55, 364, 637	404, 331	39, 748, 346	292, 694
パイプたばこ	Pipe smoking tobacco	7, 473	55	289, 756	2, 179
葉巻たばこ	Cigar	3, 682, 976	26, 784	3, 866, 913	28, 053
刻みたばこ	Shredded tobacco	516	4	1, 881	16
加熱式たばこ	Heated tobacco	3, 032, 178	22, 327	33, 548, 549	245, 312
かみ用の製造たばこ	Manufactured chewing tobacco	0	0	8, 047	63
かぎ用の製造たばこ	Manufactured sniffing tobacco	58	0	5, 584	45
計	Total	62, 087, 837	453, 501	77, 469, 076	568, 362
手持品課税額	Amount of tax for goods in stock		8, 027		—
合計税額	Total amount of tax		461, 527		568, 362
控除税額	Amount of tax deducted		3, 731		0
差引税額	Amount of tax after deduction		457, 796		568, 362
Additional tax 加算税	過少申告	For understatement	X		1
	無申告	For failure to file	X		—
	重	For fraud case	X		—
課税人員	Number of taxed taxpayers		人 416 Person		人 66, 416 Person
還付金額	Amount of refund		百万円 2 Million yen		百万円 7, 705 Million yen
納期限延長税額	Amount of tax subject to postponement of due date for tax payment		—		35, 148

調査期間等：令和 3 年 4 月 1 日から令和 4 年 3 月 31 日までの間の申告又は処理による課税実績である。

Period covered by survey : This table shows the status of taxation based on returns filed or cases processed between April 1, 2021 and March 31, 2022.

(2) 免除状況

(単位：百万本)
(In million pieces)

区 分 Type		未 納 税 Non-taxable transference	輸 出 免 税 Export exemption	そ の 他 Others	合 計 Total
紙巻たばこ Cigarette	本則税率 Regular tax rate	97,369	1,861	1	99,231
	暫定税率 Temporary tax rate	842	—	—	842
	小 計 Subtotal	98,212	1,861	1	100,073
	パイプたばこ Pipe smoking tobacco	69	0	—	69
葉巻たばこ Cigar		5,153	—	—	5,153
刻みたばこ Shredded tobacco		0	—	—	0
加熱式たばこ Heated tobacco		7,399	1	—	7,400
かみ用の製造たばこ Manufactured chewing tobacco		0	—	—	0
かぎ用の製造たばこ Manufactured sniffing tobacco		1	0	—	1
合 計 Total		110,834	1,862	1	112,697
人 員 Number of taxpayers		人 Persons 859	人 Persons 455	人 Persons 33	人 Persons 1,347

資料：消費税室調
調査期間等：令和3年4月1日から令和4年3月31日までの間に免除の申請又は処理をしたものである。
(注) 税関分は含まない。
Source: Consumption Tax Office
Period covered by survey: This table shows the statistics of applications for exemption filed or cases processed between April 1, 2021 and March 31, 2022.
Note: Figures for customhouse are not included.

(3) 製造場数

(単位：場)
(In site)

区 分 Type		場 数 Number of factories
製造場 Manufacturing factories	製造たばこ製造場 Manufacturing factories for manufactured tobacco	5
	原料事務所 Regional leaf tobacco procuring office	9
	その他 Others	53
	法定製造場 Statutory manufacturing factories	260
合 計 Total		327

調査時点：令和4年3月31日
Time of survey: March 31, 2022

10 揮発油税及び地方揮発油税

Gasoline Tax and Local gasoline Tax

(1) 課税状況

Statistics of taxation

区 分 Type		数 量 Volume	税 額 Amount of tax
		kℓ	百万円 Million yen
平 成 28 年 度	FY2016	49,883,479	2,678,670
29	2017	48,761,549	2,618,584
30	2018	47,043,125	2,526,199
令 和 元	2019	46,029,433	2,461,288
2	2020	41,520,441	2,229,437
3	2021	41,696,956	2,238,928
移 出 数 量	Amount of shipment	43,056,433	
エタノール相当数量	Amount of ethanol equivalent	798,440	
欠減控除数量	Amount of deduction for loss of reduction	570,600	
場内消費数量	Amount consumed in sites	764	
用途外使用等数量	Amount used for unintended use	8,800	
課税標準	Tax base	41,696,956	2,238,928
控除税額	Amount of deduct tax		119
差引計	Total after deduction		2,238,809
Additional tax	加算税 { 過少申告	For understatement	0
	無申告	For failure to file	0
	重	For fraud case	-
合計	Total		2,238,809
課税人員			人 Person 1,306
還付金額			百万円 Million yen -
納期限延長税額			339,634

調査期間等：令和3年4月1日から令和4年3月31日までの間の申告又は処理による課税実績である。

(注) 税関分は含まない。

Period covered by survey：This table shows the status of taxation based on returns filed or cases processed between April 1, 2021 and March 31, 2022.
Note: Figures for customhouse are not included.

(2) 税関分の課税状況

Statistics of taxation for custom house

区 分 Type		数 量 Volume	税 額 Amount of tax
		kℓ	百万円 Million yen
引 取 数 量	Amount of receiving	886,577	
エタノール相当数量	Amount of ethanol equivalent	-	
欠減控除数量	Amount of deduction for loss of reduction	11,969	
場内消費数量	Amount consumed in sites	-	
用途外使用等数量	Amount used for unintended use	-	
計	Total	874,608	47,054
控除税額	Amount of deduct tax		-
差引計	Total after deduction		47,054
Additional tax	加算税 { 過少申告	Deficient returns	-
	無申告	No returen or returen after due dat	-
	重	For fraud case	-
合計	Total		47,054
課税人員			人 Person 2,429
還付金額			百万円 Million yen 0
納期限延長税額			4,777

調査期間等：令和3年4月1日から令和4年3月31日までの間の申告又は処理による課税実績である。

Period covered by survey：This table shows the status of taxation based on returns filed or cases processed between April 1, 2021 and March 31, 2022.

(3) 免除状況

Statistics of exemption

区 分 Type			課 税 外 数 量 等 Non-taxable volume, etc.	
			件 数 Number of cases	数 量 Volume
			件 Case	kℓ
未 納 税 移 出	Non-taxable transference		1,104	34,902,082
輸 出 免 税	Export exemption		74	109,342
灯 油 免 税	Exemption for kerosene		891	18,489,125
航 空 機 燃 料 用	For aviation fuel		489	18,337
For petrochemicals	石 化 学 { ガ ス 用	For gas	11	339
	油 用 { そ の 他	For others	851	60,843,193
ゴ ム 用	For rubber		161	4,767
塗 料 用	For paint		805	34,357
印 刷 用 イ ン キ 用	For printing ink		231	2,073
接 着 剤 用	For adhesive agent		118	4,355
洗 浄 用 又 は 離 型 用	For cleansing or for mold release		509	16,241
駐 留 軍 用	For stationary troops		144	53,864
外 国 公 館 等 用	For foreign government offices		303	1,237
そ の 他	Others		11	8
合 計	Total		5,702	114,479,320

資料：消費税室調

調査期間等：令和3年4月1日から令和4年3月31日までの間に免税の申請又は処理したものである。

(注) 税関分は含まない。

Source: Consumption Tax Office

Period covered by survey：This table shows the status of applications for exemption filed or cases processed between April 1, 2021 and March 31, 2022.

Note: Figures for customhouse are not included.

(4) 関係場数

(単位：場)

Number of related factories, etc.

(In site)

区 分			場 数	
Type			Number of sites	
Manufacturing factories	平 成 28 年 度 29 30 令 和 元 2 3	FY2016	5,362	
		2017	5,277	
		2018	5,187	
		2019	5,193	
		2020	5,138	
		2021	5,190	
	製 造 場	製油所	Oil refineries	51
		天然揮発油製造場	Natural volatile oil refineries	9
		廃油再生工場	Waste oil recycling facilities	16
		その他	Others	443
	石 工 油 化 学 場	ガス工場	Gas plant	1
		特定石油化学製品製造場	Manufacturing plants of specified petrochemicals	244
		その他	Others	65
	未 納 税 蔵 置 場		Non-taxable warehousing sites	245
	特 定 石 油 化 学 製 品 蔵 置 場		Warehousing site of specified petrochemicals	425
免 税 揮 発 油 使 用 場	航空用	For aviation fuel	597	
	ゴム用	For rubber	156	
	塗料用	For paint	62	
	印刷用インキ用	For printing ink	35	
	接着剤用	For adhesive agent	35	
	洗浄用又は離型用	For cleansing or for mold release	105	
特 定 石 油 化 学 製 品 使 用 場		Facilities using specified petrochemicals	2,407	
駐 留 軍 等 用 免 税 使 用 場 指 定 店 舗		Designated shops as sites providing non-taxables for stationary troops	12	
外 国 公 館 等 用 指 定 給 油 所		Designated filling stations as sites for foreign government offices	282	
合 計		Total	5,190	

調査時点：令和4年3月31日

Time of survey: March 31, 2022

(5) 国税局別の課税状況

Statistics of taxation by Regional Taxation Bureaus

区 分 Type 国税局 Regional Taxation Bureau	数 量 Volume					税 額 Amount of tax	免除数量 Volume of Exemption	関係場数 Number of related factories,etc.
	移出数量 Volume of shipment	エタノール 相当数量 Amount of ethanol equivalent	欠減控除数量 Volume of deduction for loss of reduction	場 内 消費数量等 Volume consumed in sites,etc.	計 Total			
	kℓ	kℓ	kℓ	kℓ	kℓ	百万円 Million yen	kℓ	場 Site
札 幌 Sapporo	2, 148, 692	13, 524	28, 942	8, 720	2, 114, 946	113, 783	3, 149, 026	137
仙 台 Sendai	2, 611, 922	32, 907	34, 817	18	2, 544, 216	136, 878	2, 400, 173	268
関東信越 Kanto Shinetsu	1, 005, 792	22, 026	13, 281	7	970, 493	52, 213	9, 459, 402	948
東 京 Tokyo	14, 966, 996	318, 316	197, 757	181	14, 451, 103	777, 469	45, 074, 264	721
金 沢 Kanazawa	156, 941	3, 050	2, 078	－	151, 814	8, 168	28	287
名古屋 Nagoya	6, 415, 715	120, 050	84, 992	323	6, 210, 997	334, 145	13, 532, 358	625
大 阪 Osaka	5, 447, 302	86, 158	72, 376	68	5, 288, 836	284, 539	9, 971, 651	1, 142
広 島 Hiroshima	6, 587, 755	137, 791	87, 075	111	6, 363, 001	342, 329	21, 099, 049	492
高 松 Takamatsu	1, 784, 110	29, 891	23, 682	135	1, 730, 671	93, 103	4, 536, 785	122
福 岡 Fukuoka	3	－	0	－	3	0	13, 229	306
熊 本 Kumamoto	1, 290, 774	24, 292	17, 097	－	1, 249, 385	67, 214	5, 243, 287	122
沖 縄 Okinawa	640, 432	10, 435	8, 505	0	621, 493	29, 086	68	20
全 国 計 Grand Total	43, 056, 433	798, 440	570, 600	9, 563	41, 696, 956	2, 238, 928	114, 479, 320	5, 190

(注) この表は、「(1)課税状況」、「(3)免除状況」及び「(4)関係場数」を国税局別に示したものである。

Note: This table shows “(1) Statistics of taxation”, “(3) Statistics of Exemption”, and “(4) Number of related sites” by Regional Taxation Bureaus.

11 航空機燃料税

Aviation Fuel Tax

(1) 課税状況

Statistics of taxation

区 分 Type		数 量 Volume	税 額 Amount of tax
		kℓ	百万円 Million yen
平 成 28 年 度	FY2016	4,927,848	76,281
29	2017	5,014,415	77,628
30	2018	5,050,148	78,158
令 和 元	2019	5,177,341	80,037
2	2020	2,745,817	41,358
3	2021	3,207,679	26,008
積 込 数 量 及 び 税 額		Volume of loaded fuel and amount of tax	26,008
うち軽減税率 The part subject to reduced tax rate	沖縄路線航空機に係る軽減	For air route to Okinawa	4,666
	特定離島路線航空機に係る軽減	For air routes to solitary islands	625
控 除 税 額		Amount of deduct tax	3,891
うち軽減税率 The part subject to reduced tax rate	沖縄路線航空機に係る軽減	For air route to Okinawa	1,452
	特定離島路線航空機に係る軽減	For air routes to solitary islands	238
差 引 計		Total after deduction	22,117
Additional tax 加算税	過 少 申 告	For understatement	-
	無 申 告	For failure to file	12
	重	For fraud case	-
	合 計	Total	22,130
課 税 人 員		Number of taxpayers	人 Person 2,913
還 付 金 額		Amount of refund	百万円 Million yen 0

調査期間等：令和3年4月1日から令和4年3月31日までの間の申告又は処理による課税実績である。

Period covered by survey：This table shows the status of taxation based on returns filed or cases processed between April 1, 2021 and March 31, 2022.

(2) 関係場数

Number of related sites

(単位：場)

(In site)

区 分 Type		納 税 地 数 Number of taxable sites
特 例 承 認 に 係 る も の		Sites approved for special treatment
		563
Others その他	定期運送事業者に係るもの	Related to regular transportation service
	その他のもの	Others
	合 計	Total
		1,751

調査時点：令和4年3月31日

Time of survey: March 31, 2022

12 石油ガス税

Liquefied Petroleum Gas Tax

(1) 課税状況

Statistics of taxation

区 分 Type		重 量 Weight	税 額 Amount of tax
		t	百万円 Million yen
平成 28 年度	FY2016	995, 874	17, 484
29	2017	947, 772	16, 586
30	2018	877, 454	15, 356
令和 元	2019	793, 357	13, 884
2	2020	550, 301	9, 630
3	2021	540, 220	9, 454
移出重量	Amount of shipment	540, 220	9, 454
控除税額	Amount of deduct tax		49
差引計	Total after deduction		9, 404
Additional tax	加算税 { 過少申告		-
	無申告		2
	重		-
	合計		9, 406
課税人員	Number of taxpayers		人 Person 26, 507
還付金額	Amount of refund		百万円 Million yen 0
納期限延長税額	Amount of tax subject to postponement of due date for tax payment		16

調査期間等：令和 3 年 4 月 1 日から令和 4 年 3 月 31 日までの間の申告又は処理による課税実績である。

(注) 税関分は含まない。

Period covered by survey：This table shows the status of taxation based on returns filed or cases processed between April 1, 2021 and March 31, 2022.

Note: Figures for customhouse are not included.

(2) 免除状況

Statistics of exemption

区 分 Type		件 数 Number of cases	重 量 Weight
		件 Case	t
輸出免税	Export exemption	2	0
特免 { 特定用途税	原料用	2	0
	熱源用	10	0
駐留軍用免税	Exemption for stationary troops	-	-
その他	Others	-	-
合計	Total	14	1

資料：消費税室調

調査期間等：令和 3 年 4 月 1 日から令和 4 年 3 月 31 日までの間に免除の申請又は処理をしたものである。

Source: Consumption Tax Office

Period covered by survey：This table shows the statistics of applications for exemption filed or cases processed between April 1, 2021 and March 31, 2022.

(3) 関係場数

(単位：場)

Number of related sites

(In site)

区 分		場 数
Type		Number of sites
平 成 28 年 度	FY2016	2,707
29	2017	2,630
30	2018	2,621
令 和 元	2019	2,593
2	2020	2,524
3	2021	2,473
営 業 用 ス タ ン ド	Gas station for business operation	1,414
自 家 用 ス タ ン ド	Gas station for private use	357
着 脱 式 容 器 充 て ん 場	Removable container filling station	484
そ の 他	Others	218
合 計	Total	2,473
免 石 油 税 ガ ス 課 使 用 税 場 Sites using tax exempt liquefied petroleum gas	原 料 用 For materials	-
	熱 源 用 For heat source	-

調査時点：令和4年3月31日
Time of survey: March 31, 2022

(4) 国税局別課税状況

Statistics of taxation by Regional Taxation Bureaus

国税局		移出重量	税 額	課税人員	関係場数
Regional Taxation Bureau		Weight of shipment	Amount of tax	Number of taxpayers	Number of related sites
		t	百万円 Million yen	人 Person	場 Site
札 幌	Sapporo	27,348	479	1,276	120
仙 台	Sendai	29,102	509	2,851	255
関東信越	Kanto Shinetsu	56,086	981	4,476	427
東 京	Tokyo	163,366	2,859	3,535	319
金 沢	Kanazawa	6,188	108	809	72
名 古 屋	Nagoya	62,127	1,087	3,446	346
大 阪	Osaka	84,512	1,479	2,648	253
広 島	Hiroshima	29,980	525	2,205	210
高 松	Takamatsu	13,809	242	1,439	127
福 岡	Fukuoka	35,911	628	1,415	126
熊 本	Kumamoto	19,948	349	1,905	172
沖 縄	Okinawa	11,843	207	502	46
全 国 計	Grand Total	540,220	9,454	26,507	2,473

(注) この表は、「(1)課税状況」及び「(3)関係場数」を国税局別に示したものである。
Note: This table shows “(1) Statistics of taxation” and “(3) Number of related sites” by Regional Taxation Bureaus.

13 石油石炭税

Petroleum and Coal Tax

(1) 課税状況

Statistics of taxation

区 分 Type		数 量 Volume	税 額 Amount of tax
		kℓ	百万円 Million yen
原 油	製 油	Crude oil	
石 油	製 品	Petroleum product	1,398
		-	-
ガ ス 状 炭 化 水 素	Gaseous hydrocarbon	3,018,588	5,615
石 炭	Coal	877,375	1,202
計		Total	8,215
控 除	税 額	Amount of deduct tax	3,471
差 引	計	Total after deduction	4,744
Additional tax	過少申告	For understatement	3
	無 申 告	For failure to file	-
	重	For fraud case	-
	合 計	Total	4,747
課 税 人 員		Number of taxpayers	人 Person 476
還 付 金 額		Amount of refund	百万円 Million yen 67,841
納 期 限 延 長 税 額		Amount of tax subject to postponement of due date for tax payment	-

調査期間等：令和3年4月1日から令和4年3月31日までの間の申告又は処理による課税実績である。

(注) 税関分は含まない。

Period covered by survey：This table shows the status of taxation based on returns filed or cases processed between April 1, 2021 and March 31, 2022.

Note: Figures for customhouse are not included.

(2) 税関分の課税状況

Statistics of taxation for custom house

区 分 Type		数 量 Volume	税 額 Amount of tax
		kℓ	百万円 Million yen
原 油	製 油	Crude oil	
石 油	製 品	Petroleum product	326,139
		12,936,465	36,220
		t	
ガ ス 状 炭 化 水 素	Gaseous hydrocarbon	86,523,504	160,934
石 炭	Coal	124,007,659	167,979
計		Total	691,272
控 除	税 額	Amount of deduct tax	-
差 引	計	Total after deduction	691,272
Additional tax	過少申告	For understatement	0
	無 申 告	For failure to file	-
	重	For fraud case	-
	合 計	Total	691,272
課 税 人 員		Number of taxpayers	人 Person 12,151
還 付 金 額		Amount of refund	百万円 Million yen -
納 期 限 延 長 税 額		Amount of tax subject to postponement of due date for tax payment	71,188

調査期間等：令和3年4月1日から令和4年3月31日までの間の申告又は処理による課税実績である。

Period covered by survey：This table shows the status of taxation based on returns filed or cases processed between April 1, 2021 and March 31, 2022.

(3) 免除状況

Statistics of exemption

区 分 Type		件 数 Number of cases	数 量 Volume
		件 Case	kℓ
未 納 税 移 出	Non-taxable transference	6	19,056
輸 出 免 税	Export exemption	—	—
合 計	Total	6	19,056

資料：消費税室調

調査期間等：令和3年4月1日から令和4年3月31日までの間に免除の申請又は処理をしたものである。

(注) 税関分は含まない。

Source: Consumption Tax Office

Period covered by survey : This table shows the statistics of applications for exemption filed or cases processed between April 1, 2021 and March 31, 2022.

Note: Figures for customhouse are not included.

(4) 関係場数

(単位：場)

Number of related sites

(In site)

区 分 Type		原 油 Crude oil	ガス状炭化水素 Gaseous hydrocarbon	石 炭 Coal
特例承認に係る納税地	Places for tax payment approved for special treatment	8	6	—
そ の 他 の 納 税 地	Other places for tax payment	32	101	14
未 納 税 蔵 置 場	Non-taxable warehousing sites	2	—	1
自 家 用 採 取 場 所	Extracting sites for private use	—	227	—
合 計	Total	42	334	15

調査時点：令和4年3月31日

Time of survey: March 31, 2022

14 印 紙 税

Stamp Tax

(1) 課税状況

Statistics of taxation

区 分 Type		税 額 Amount of tax	納税人員 Number of taxpayers
		百万円 Million yen	人 Person
税 印 押 な つ	Tax seal stamping	3	210
印紙税納付計器の使用によるもの	Payment by the use of stamp tax payment instrument	30,694	18,204
書 式 表 示	Format display	51,521	142,827
預金通帳の一定時納付によるもの	Payment at a certain time by discount bankbook	48,684	243
計 Total		130,902	161,484
充 当 税 額	Amount of tax appropriated	293	
差 引 計	Total after deduction	130,608	
Additional tax	加 算 税		
	過 少 申 告	For understatement	5
	無 申 告	For failure to file	1
	重 税	For fraud case	-
過 還 付 金 税 額	Delinquency tax	2,158	
		Amount of refund	2,558
Stamp tax payment instrument	納 付 計 器		人 Person
	設 置 者 数	Number of taxpayers who install the instrument	11,087
	設 置 台 数	Number of instruments installed	台 Number
			14,210

調査期間等：令和3年4月1日から令和4年3月31日までの間の現金納付による課税実績を示したものである。

(注) 印紙税は、原則として証書や帳簿に相当額の印紙を貼付して納税することになっているが、株券のように一時に多数の課税物件を作成する場合等においては、印紙貼付による手数を省くため例外的に相当額を現金で納付することを認めている。

この場合、①課税物件に政府の定める書式による表示をするのを書式表示といい、②税印の押なつを受けることを税印押なつという。

Period covered by survey：This table shows the status of taxation of stamp tax paid by cash between April 1, 2021 and March 31, 2022.

Note: In principle, stamp tax is paid by equivalent amount of revenue stamps affixed to documents such as certificates, bankbooks and so on. However, in certain cases, such as when many taxable documents like share certificates and bonds are issued repeatedly, taxpayers may pay the tax in cash exceptionally to avoid the labor of affixing revenue stamps.

In such cases, ① Marking taxable documents according to the format provided by the government is called “format display”. ② Having tax seals stamped is called “tax seal stamping”.

(2) 課税状況の累年比較

Yearly Comparison of statistics of taxation

区 分 Type		税 額 Amount of tax					納税人員 Number of taxpayers
		税印押なつ	印紙税納付計器使用分	書式表示	預金通帳の一定時納付	計	
		Tax seal stamping	Payment by the use of stamp tax payment instrument	Format display	Payment at a certain time by discount bankbook	Total	
		百万円 Million yen	百万円 Million yen	百万円 Million yen	百万円 Million yen	百万円 Million yen	人 Person
平成28年度	FY2016	8	39,191	52,550	71,014	162,763	173,138
29	2017	8	37,333	52,995	69,056	159,392	173,121
30	2018	5	38,114	53,742	64,353	156,213	172,330
令和元	2019	7	37,655	52,047	61,178	150,887	171,154
2	2020	8	33,078	54,013	50,101	137,200	163,435
3	2021	3	30,694	51,521	48,684	130,902	161,484

(注) この表は、「(1)課税状況」の累年比較を示したものである。

Note: This table shows yearly comparison of “(1) Statistics of taxation”.

15 電源開発促進税

Promotion of Power-resources Development Tax

(1) 課税状況

Statistics of taxation

区 分 Type		数 量 Volume	税 額 Amount of tax
		千kWh Thousand kW hour	百万円 Million yen
平 成 28 年 度	FY2016	851, 442, 211	319, 291
29	2017	868, 364, 193	325, 637
30	2018	862, 110, 312	323, 291
令 和 元	2019	842, 911, 786	316, 092
2	2020	828, 451, 920	310, 669
3	2021	839, 972, 784	314, 990
Electric energy of electricity sold	販売電気の電力量 従量料金制の供給販売電気	Electricity sold by mater rate supply	834, 783, 200
	定額料金制の供給販売電気	Electricity sold by flat rate supply	3, 494, 237
	計量自家使用販売電気	Actual watt hours of electricity sold for private use	1, 237, 184
	推計自家使用販売電気	Estimated watt hours of electricity sold for private use	458, 163
	計	Subtotal	839, 972, 784
Additional tax	加算税		
	過少申告	For understatement	-
	無申告	For failure to file	-
	重	For fraud case	-
	計	Subtotal	-
合 計	Total		314, 990
課 税 人 員 Number of taxpayers			人 Person 120

調査期間等：令和3年4月1日から令和4年3月31日までの間の申告又は処理による課税実績である。

Period covered by survey：This table shows the status of taxation based on returns filed or cases processed between April 1, 2021 and March 31, 2022.

(2) 課税人員

Number of taxpayers

区 分 Type	人 数 Number of suppliers
一 般 送 配 電 事 業 者 General power transmission and distribution business	人 Person 10

調査時点：令和4年3月31日

Time of survey: March 31, 2022

16 国際観光旅客税

International Tourist Tax

(1) 課税状況

Statistics of taxation

区 分 Type	人 員 Number	税 額 Amount of tax
	千人 Thousand	百万円 Million yen
平成30年度 令和元年 2 3	FY2018 2019 2020 2021	6,777 42,428 1,838 1,250
課税対象人員 Number of taxable taxpayers	1,250	1,250

調査期間等： 令和3年4月1日から令和4年3月31日までの本邦からの出国に係る人員及び税額について、令和3年6月1日から令和4年5月31日までの納付事績及び令和3年4月1日から令和4年3月31日までに税務署長が行った処理事績に基づいて作成した。

Period covered by survey: This table, made on the basis of the status of payment of international tourist tax between June 1, 2021 and May 31, 2022 and the taxation for international tourist tax which were processed by the District Director of the Tax Offices between April 1, 2021 and March 31, 2022, shows the number of taxable passengers and the amount of tax on departure from Japan between April 1, 2021 and March 31, 2022.

(2) 加算税等の状況

Statistics of additional tax, etc.

区 分 Type	税 額 Amount of tax
	百万円 Million yen
不納付加算税 重加算税 合計	On non-payment For fraud case Total
還付金額 Amount of refund	119

調査期間等： 令和3年4月1日から令和4年3月31日までに税務署長が行った処理事績に基づいて作成した。

Period covered by survey: This table was made on the basis of the status of taxation for additional tax and refund which were processed by the District Directors of the Tax Offices between April 1, 2021 and March 31, 2022.

(3) 税関分の課税状況

Statistics of taxation for custom house

区 分 Type	人 員 Number	税 額 Amount of tax
	千人 Thousand	百万円 Million yen
課税対象人員 Number of taxpayers	20	20

調査期間等： 令和3年4月1日から令和4年3月31日までの本邦からの出国に係る人員及び税額について、令和3年6月1日から令和4年5月31日までの納付事績及び令和3年4月1日から令和4年3月31日までに税関長が行った処理事績に基づいて作成した。

なお、国際観光旅客税法第18条の規定に基づき納付されるものについては、令和3年4月1日から令和4年3月31日までの納付事績に基づいて作成した。

Period covered by survey: This table, made on the basis of the status of payment of international tourist tax between June 1, 2021 and May 31, 2022 and the taxation for international tourist tax which were processed by the Director-General of the Customs Houses between April 1, 2021 and 31 March, 2022, shows the number of taxable passengers and the amount of tax on departure from Japan between April 1, 2021 and March 31, 2022.
Of those mentioned above, the number of taxable passengers and the amount of tax provided by International Tourist Tax Act Sec.18 was made on the basis of the status of payment of international tourist tax between April 1, 2021 and March 31 2022.

(4) 税関分の加算税等の状況

Statistics of additional tax, etc. for custom house

区 分 Type	税 額 Amount of tax
	百万円 Million yen
不 納 付 加 算 税 重 加 算 税 合 計	On non-payment 1 For fraud case - Total 1
還 付 金 額	Amount of refund -

調査期間等：令和3年4月1日から令和4年3月31日までに税関長が行った処理事績に基づいて作成した。

Period covered by survey: This table was made on the basis of the status of taxation for additional tax and refund which were processed by the Director-
generals of the Customs Houses between April 1, 2021 and March 31, 2022.

(5) 特別徴収義務者数

Number of special tax collectors

区 分 Type	件 数 Number of cases
	件 Case
税 務 署 分 税 関 分	For tax office 103 For custom house 73

調査時点：令和4年3月31日

用語の説明：特別徴収義務者とは、国際観光旅客税を徴収して国に納付する義務のある者をいう。

(注) この表は、納税地を所轄する税務署長又は税関長へ、「国際旅客運送事業開始届出書」を提出した事業者を示したものである。

Time of survey: March 31, 2022

Terminology: “Special tax collector” means those who must collect and pay the international tourist tax to the government.

Note: This table shows the number of operators of international passenger transport business who submitted the “Notification of the commencement of an
international passenger transport business” to the tax office or the custom house.

第Ⅳ編 徴 収 編

Part IV Collection

- | | |
|------------|--------------------------|
| 17 国 税 徴 収 | National Tax Collection |
| 18 国 税 滞 納 | National Tax Delinquency |
| 19 還 付 金 | Refunds |

17～19 徴収関係各表

統計表を見る方のために

1 利用上の注意

この章は、令和3年度の国税の徴収、滞納等の事績を示したものである。

徴収関係各表の掲載内容は、次のとおりである。

(1) 国税徴収

イ 国税徴収

令和3年度の国税の徴収決定済額、収納済額、収納未済額等の状況を示す。

ロ 物 納

令和3年度の相続税の物納について申請、許可、収納等の状況を示す。

ハ 年賦延納

令和3年度の相続税及び贈与税の年賦延納並びに所得税法第132条の規定による所得税の延納について、申請、許可、許可未済等の状況を示す。

(2) 国税滞納

令和3年度の滞納の繰越、新規発生、処理等の状況を示す。

(3) 還付金

令和3年度の還付金（過誤納金を含む。）の支払決定済額の状況を示す。

2 計数間の関係

(1) 国税徴収

イ 国税徴収

$$\boxed{\text{徴収決定済額}} - [\boxed{\text{収納済額}} + \boxed{\text{不納欠損額}}] = \boxed{\text{収納未済額}}$$

ロ 物 納

$$\textcircled{1} [\boxed{\text{前年度許可未済額}} + \boxed{\text{本年度申請額}}] - [\boxed{\text{取下、却下等額}} + \boxed{\text{許可額}}] = \boxed{\text{許可未済額}}$$

$$\textcircled{2} [\boxed{\text{許可額}} (\text{本書}) + \boxed{\text{前年度収納未済額}}] - \boxed{\text{収納済額}} (\text{本書}) = \boxed{\text{収納未済額}}$$

$$\textcircled{3} [\boxed{\text{前年度引継未済額}} + \boxed{\text{収納済額}}] - \boxed{\text{引継額}} = \boxed{\text{引継未済額}}$$

ハ 年賦延納

$$[\boxed{\text{前年度許可未済額}} + \boxed{\text{本年度申請額}}] - [\boxed{\text{取下、却下等額}} + \boxed{\text{許可額}}] = \boxed{\text{許可未済額}}$$

(2) 国税滞納

$$\boxed{\text{期首滞納額}} + \boxed{\text{新規発生滞納額}} - \boxed{\text{整理済滞納額}} = \boxed{\text{整理中の滞納額}}$$

17~19 Tables Related to Collections

For the people who use the statistical tables

1 Notes on use

This section shows the statistics of collection and delinquency, etc. for national tax between April 1, 2021 and March 31, 2022.

Contents of each table related to collection are as follows.

(1) National tax collection

A: National tax collection

Statistics of amount determined for collection, amount collected, amount of unsettled collection, etc. for national tax for FY2021 are shown.

B: Payment in kind

With respect to the payment in kind of inheritance tax for FY2021, statistics of application, permission, receiving, etc. are shown.

C: Postponement of annual payment

With respect to the postponement of annual payment of inheritance tax and gift tax and the postponement of payment of income tax according to Income Tax Law, Sec.132 for FY2021, statistics of application, permission, unsettled permission, etc. are shown.

(2) National tax delinquency

Statistics of carried-over delinquency, newly accrued delinquency, provedure, etc. for FY2021 are shown.

(3) Refunds

Statistics of amount determined for payment of refunds(including refunds of overpayment) for FY2021 are shown.

2 Relations among figures

(1) National tax collection

A: National tax collection

$$\boxed{\text{Amount determined for collection}} - [\boxed{\text{Amount collected}} + \boxed{\text{Amount of loss through non-payment}}] = \boxed{\text{Amount of unsettled collection}}$$

B: Payment in kind

$$\textcircled{1} [\boxed{\text{Amount of unsettled permission for the previous fiscal year}} + \boxed{\text{Amount applied for the current fiscal year}}] - [\boxed{\text{Amount of withdrawal, dismissal, etc.}} + \boxed{\text{Amount permitted}}] = \boxed{\text{Amount of unsettled permission}}$$

$$\textcircled{2} [\boxed{\text{Amount permitted (without "Excluding")}} + \boxed{\text{Amount of unsettled collection for the previous fiscal year}}] - \boxed{\text{Amount collected (without "Excluding")}} = \boxed{\text{Amount of unsettled collection}}$$

$$\textcircled{3} [\boxed{\text{Amount of handover unsettled for the previous fiscal year}} + \boxed{\text{Amount collected}}] - \boxed{\text{Amount of handover}} = \boxed{\text{Amount of handover unsettled}}$$

C: Postponement of annual payment

$$[\boxed{\text{Amount of unsettled permission for the previous fiscal year}} + \boxed{\text{Amount applied for the current fiscal year}}] - [\boxed{\text{Amount of withdrawal, dismissal, etc.}} + \boxed{\text{Amount permitted}}] = \boxed{\text{Amount of unsettled permission}}$$

(2) National tax delinquency

$$\boxed{\text{Beginning amount of delinquency}} + \boxed{\text{Amount of newly accrued}} - \boxed{\text{Amount of delinquency processed}} = \boxed{\text{Amount of delinquency in processing}}$$

17 国 税 徴 収

National Tax Collection

17－1 国税徴収状況

Statistics of National Tax Collection

(1) 国税徴収状況

Statistics of national tax collection

区 分 Type	徴 収 決 定 済 額 Amount determined for collection			収 納 済 額 Amount collected		
	本年度分	繰越分	計	本年度分	繰越分	計
	For the current fiscal year	For the carried-over from the previous fiscal year	Total	For the current fiscal year	For the carried-over from the previous fiscal year	Total
平 成 28 年 度 FY2016	62,292,515	1,553,902	63,846,417	61,571,354	670,887	62,242,241
29 2017	65,530,439	1,451,328	66,981,767	64,803,233	649,873	65,453,105
30 2018	67,242,664	1,397,973	68,640,637	66,508,882	639,020	67,147,902
令 和 元 2019	66,848,994	1,346,599	68,195,592	65,722,438	625,326	66,347,765
2 2020	72,014,591	1,642,030	73,656,621	70,467,163	766,997	71,234,160
3 2021	77,132,812	1,991,272	79,124,084	76,230,731	1,174,460	77,405,191
源 泉 所 得 税 Withholding income tax	53,878	55,108	108,986	53,869	2,858	56,727
源泉所得税及復興特別所得税 and Special Income Tax for Reconstruction	20,436,988	123,598	20,560,586	20,410,286	69,291	20,479,576
申 告 所 得 税 Self-assessment tax	272	112,394	112,666	265	5,642	5,907
申告所得税及復興特別所得税 and Special Income Tax for Reconstruction	4,121,132	207,488	4,328,620	4,021,014	111,650	4,132,664
所 得 税 計 Total Income Tax	24,612,271	498,587	25,110,858	24,485,434	189,441	24,674,875
法 人 税 Corporation tax	15,140,229	302,368	15,442,596	15,064,769	207,669	15,272,438
地 方 法 人 税 Local corporation tax	1,925,403	14,655	1,940,058	1,919,053	12,159	1,931,213
復興特別法人税 Special Corporate Income Tax for Reconstruction	107	1,138	1,245	80	98	178
相 続 税 Inheritance tax	2,985,801	113,878	3,099,679	2,763,437	51,495	2,814,932
地 価 税 Land value tax	—	184	184	—	10	10
消 費 税 Consumption tax	4	3,522	3,526	4	133	137
消費税及地方消費税 consumption tax	27,684,731	842,200	28,526,931	27,388,014	500,729	27,888,743
酒 税 Liquor tax	1,070,405	740	1,071,146	1,070,028	437	1,070,465
た ば こ 税 Tobacco tax	8,061	8	8,070	8,058	8	8,066
たばこ税及たばこ特別税 tobacco surtax	449,478	0	449,478	449,478	—	449,478
国 際 観 光 旅 客 税 International Tourist Tax	1,422	641	2,063	1,422	560	1,982
石 油 石 炭 税 Petroleum and coal tax	4,752	0	4,752	4,752	0	4,752
旧 税 Old taxes	—	24	24	—	3	3
電 源 開 発 促 進 税 Promotion of power-resources development tax	316,764	—	316,764	316,764	—	316,764
揮発油税及地方道路税 Gasoline tax and local road tax	—	26	26	—	0	0
揮発油税及地方揮発油税 Gasoline tax and local gasoline tax	2,235,014	188,090	2,423,105	2,061,345	188,090	2,249,435
石 油 ガ ス 税 Liquefied petroleum gas tax	9,425	270	9,695	9,378	264	9,642
自 動 車 重 量 税 Motor vehicle tonnage tax	231,198	0	231,198	231,198	0	231,198
航 空 機 燃 料 税 Aviation fuel tax	21,796	24,102	45,898	21,779	23,238	45,016
印 紙 収 入 Stamp revenue	435,950	837	436,787	435,738	125	435,863
合 計 Total	77,132,812	1,991,272	79,124,084	76,230,731	1,174,460	77,405,191
(内 地 方 消 費 税) (Including local consumption tax)	(6,066,221)	(180,720)	(6,246,941)	(6,000,866)	(108,596)	(6,109,462)
(除 く 地 方 消 費 税) (Grand total except local consumption)	(71,066,591)	(1,810,552)	(72,877,143)	(70,229,866)	(1,065,864)	(71,295,730)

調査期間：令和3年度（出納整理期間を含む。）

- 用語の説明：1 徴収決定済額とは、納税義務の確定した国税で、その事実の確認（徴収決定）を終了した金額をいう。
2 収納済額とは、収納された国税の金額をいう。
3 不納欠損額とは、滞納処分の停止後3年経過等の事由により納税義務が消滅した国税の金額をいう。
4 収納未済額とは、徴収決定済額のうち収納又は不納欠損を終了しない金額をいう。

- (注) 1 「相続税」には贈与税を含む。
2 「（内地方消費税）」は、「消費税及地方消費税」のうち、地方消費税の金額である。
3 「（除く地方消費税）」は、「合計」から、地方消費税を除いた金額である。
4 国税庁扱分のみで税関分は含まない。

(単位:百万円)
(In millions yen)

不 納 欠 損 額 Amount of loss through non-payment			収 納 未 済 額 Amount of unsettled collection			区 分 Type
本年度分 For the current fiscal year	繰越分 For the carried-over from the previous fiscal year	計 Total	本年度分 For the current fiscal year	繰越分 For the carried-over from the previous fiscal year	計 Total	
1,574	102,514	104,088	719,587	780,501	1,500,088	平成28年度 FY2016
1,045	83,427	84,472	726,161	718,028	1,444,189	29 2017
1,360	76,890	78,250	732,422	682,062	1,414,484	30 2018
2,895	74,727	77,622	1,123,660	646,546	1,770,206	令和元 2019
294	49,871	50,165	1,547,134	825,163	2,372,297	2 2020
551	60,208	60,759	901,529	756,605	1,658,134	3 2021
—	4,505	4,505	9	47,744	47,753	源泉所得税 Withholding income tax
16	4,043	4,059	26,686	50,264	76,950	源泉所得税及復興特別所得税 Special Corporate Income Tax and Reconstruction
—	8,614	8,614	8	98,137	98,145	申告所得税 Self-assessment tax
0	3,198	3,198	100,118	92,640	192,757	申告所得税及復興特別所得税 Special Corporate Income Tax and Reconstruction
17	20,361	20,377	126,821	288,785	415,606	所得税計 Total Income Tax
243	8,292	8,534	75,217	86,407	161,624	法人税 Corporation tax
12	165	177	6,338	2,331	8,669	地方法人税 Local corporation tax
0	98	98	27	941	969	復興特別法人税 Special Corporate Income Tax for Reconstruction
0	2,631	2,631	222,364	59,752	282,116	相続税 Inheritance tax
—	20	20	—	154	154	地価税 Land value tax
—	256	256	—	3,133	3,133	消費税 Consumption tax
280	28,342	28,622	296,436	313,130	609,566	消費税及地方消費税 Consumption tax and local consumption tax
—	6	6	377	298	675	酒税 Liquor tax
—	0	0	3	0	3	たばこ税 Tobacco tax
—	0	0	0	0	0	たばこ税及たばこ特別税 Tobacco tax and special tobacco surtax
—	—	—	0	81	81	国際観光旅客税 International Tourist Tax
—	—	—	0	—	0	石油石炭税 Petroleum and coal tax
—	4	4	—	17	17	旧税 Old taxes
—	—	—	—	—	—	電源開発促進税 Promotion of power resources development tax
—	26	26	—	—	—	揮発油税及地方道路税 Gasoline tax and local road tax
—	—	—	173,669	—	173,669	揮発油税及地方揮発油税 Gasoline tax and local gasoline tax
—	—	—	47	6	53	石油ガス税 Liquefied petroleum gas tax
—	—	—	—	0	0	自動車重量税 Motor vehicle tonnage tax
—	—	—	18	864	882	航空機燃料税 Aviation fuel tax
0	7	7	212	704	916	印紙収入 Stamp revenue
551	60,208	60,759	901,529	756,605	1,658,134	合計 Total
(60)	(5,899)	(5,959)	(65,295)	(66,226)	(131,521)	(内地方消費税) (Including local consumption tax)
(491)	(54,309)	(54,800)	(836,234)	(690,379)	(1,526,613)	(除く地方消費税) (Grand total except local consumption)

Period covered by survey: FY2021 (including the accounting adjustment term)

Terminology:1 "Amount determined for collection" means the amount of national taxes for which tax liabilities are settled and determinations for collection were made.

2 "Amount collected" means the amount of national taxes which were received.

3 "Amount of loss through non-payment" means the amount of national taxes for which tax liabilities were revoked for the reasons of elapse of three years after the suspension of procedure for collection of tax delinquency, completion of extinctive prescription, and so on.

4 "Amount of unsettled collection" means the part of amount determined for collection for which receiving, loss through non-payment is not completed.

Note:1 Figures for "Inheritance tax" includes the gift tax.

2 "Internal local consumption tax" means the local consumption tax part of the amount of "Consumption tax and local consumption tax."

3 "Excluded local consumption tax" means the amount of local consumption tax excluded from the "total amount."

4 Figures only for National tax agency are shown. Figures for customhouse are not included.

(2) 国税局別の徴収決定済額

Amount determined for collection by Regional Taxation Bureaus

区 分 Type		札幌 Sapporo	仙台 Sendai	関東信越 Kanto Shinetsu	東京 Tokyo	金沢 Kanazawa	名古屋 Nagoya
平成28年度	FY2016	1,561,268	2,444,390	4,723,903	31,225,653	928,151	6,344,019
29	2017	1,624,970	2,301,791	4,828,406	33,276,047	963,147	6,764,855
30	2018	1,610,518	2,289,337	4,864,755	34,671,079	974,026	6,817,500
令和元	2019	1,633,513	2,288,576	4,907,411	34,178,953	1,010,116	6,593,144
2	2020	1,698,738	2,474,152	5,364,586	37,663,299	1,086,362	6,918,902
3	2021	1,774,306	2,536,939	5,692,707	40,459,811	1,152,775	7,529,662
源泉所得税	Withholding income tax	677	947	3,435	93,247	623	2,848
源泉所得税及復興特別所得税	Withholding Income Tax and Special Income Tax for Reconstruction	382,376	551,772	1,288,446	11,755,887	252,519	1,707,795
申告所得税	Self-assessment tax	1,352	2,417	10,417	74,482	1,245	4,965
申告所得税及復興特別所得税	Self-assessed Income Tax and Special Income Tax for Reconstruction	120,646	156,511	460,749	1,853,913	63,207	466,282
所得税計	Total Income Tax	505,052	711,648	1,763,046	13,777,529	317,594	2,181,889
法人税	Corporation tax	272,871	337,002	888,679	8,361,726	213,379	1,571,459
地方法人税	Local corporation tax	30,033	37,636	98,389	1,107,037	24,230	191,508
復興特別法人税	Special Corporate Income Tax for Reconstruction	54	42	127	604	26	101
相続税	Inheritance tax	61,922	81,412	317,817	1,410,059	46,623	345,967
地価税	Land value tax	—	—	0	109	—	—
消費税	Consumption tax	11	7	159	2,819	5	145
消費税及地方消費税	Consumption tax and local consumption tax	715,690	1,091,108	2,255,329	13,932,010	517,907	2,643,011
酒税	Liquor tax	29,922	64,644	214,546	204,191	1,568	123,390
たばこ税	Tobacco tax	309	370	849	2,994	129	610
たばこ税及たばこ特別税	Tobacco tax and special tobacco surtax	19,935	27,211	78,584	92,703	9,793	45,376
国際観光旅客税	International Tourist Tax	—	—	x	1,891	—	x
石油石炭税	Petroleum and coal tax	919	326	2,800	656	—	x
旧税	Old taxes	—	0	1	21	—	—
電源開発促進税	Promotion of power-resources development tax	10,788	29,664	—	101,640	10,569	47,955
揮発油税及地方道路税	Gasoline tax and local road tax	—	—	—	26	—	—
揮発油税及地方揮発油税	Gasoline tax and local gasoline tax	122,298	147,933	56,386	840,915	x	363,172
石油ガス税	Liquefied petroleum gas tax	474	508	958	3,056	107	1,074
自動車重量税	Motor vehicle tonnage tax	1	2	4	231,183	0	2
航空機燃料税	Aviation fuel tax	993	11	21	33,428	0	1,331
印紙収入	Stamp revenue	3,036	7,415	x	355,213	x	12,672
合計	Total	1,774,306	2,536,939	5,692,707	40,459,811	1,152,775	7,529,662

関連表：「17－1」の「(1) 国税徴収状況」

Relevant tables: “17-1 (1) Statistics of national tax collection”

(単位：百万円)
(In million yen)

大阪 Osaka	広島 Hiroshima	高松 Takamatsu	福岡 Fukuoka	熊本 Kumamoto	沖縄 Okinawa	全国 Total	区 分 Type
9,296,682	2,467,151	1,128,459	2,069,064	1,297,487	360,192	63,846,417	平成28年度 FY2016
9,610,831	2,555,933	1,144,625	2,189,095	1,338,960	383,104	66,981,767	29 2017
9,862,499	2,525,978	1,122,574	2,154,410	1,354,071	393,889	68,640,637	30 2018
9,832,523	2,591,412	1,189,170	2,195,029	1,358,259	417,485	68,195,592	令和元 2019
10,405,941	2,697,966	1,209,797	2,316,463	1,408,649	411,768	73,656,621	2 2020
11,303,689	2,947,989	1,285,235	2,474,975	1,521,835	444,160	79,124,084	3 2021
4,287	1,083	73	1,109	550	106	108,986	源泉所得税 Withholding income tax
2,701,048	636,046	288,882	568,755	348,038	79,022	20,560,586	源泉所得税及復興特別所得税 Withholding Income Tax and Special Income Tax for Reconstruction
10,647	2,016	492	1,536	2,028	1,069	112,666	申告所得税 Self-assessment tax
652,418	172,974	67,003	170,607	94,306	50,004	4,328,620	申告所得税及復興特別所得税 Self-assessed Income Tax and Special Income Tax for Reconstruction
3,368,401	812,120	356,450	742,007	444,922	130,201	25,110,858	所得税計 Total Income Tax
2,455,327	445,764	222,538	395,490	212,228	66,135	15,442,596	法人税 Corporation tax
293,742	55,651	26,206	45,061	23,564	7,001	1,940,058	地方法人税 Local corporation tax
151	45	14	37	38	6	1,245	復興特別法人税 Special Corporate Income Tax for Reconstruction
525,587	87,041	51,401	95,442	43,926	32,480	3,099,679	相続税 Inheritance tax
76	—	—	—	—	—	184	地価税 Land value tax
332	15	1	19	7	7	3,526	消費税 Consumption tax
3,996,919	1,077,795	487,779	1,039,795	612,224	157,364	28,526,931	消費税及地方消費税 Consumption tax and local consumption tax
195,130	48,669	11,974	76,029	94,238	6,846	1,071,146	酒税 Liquor tax
1,667	282	151	341	176	190	8,070	たばこ税 Tobacco tax
77,005	25,860	15,806	39,978	10,906	6,319	449,478	たばこ税及たばこ特別税 Tobacco tax and special tobacco surtax
150	x	—	x	—	x	2,063	国際観光旅客税 International Tourist Tax
4	x	—	—	1	x	4,752	石油石炭税 Petroleum and coal tax
2	—	—	—	—	—	24	旧税 Old taxes
50,876	21,545	9,605	31,201	—	2,921	316,764	電源開発促進税 Promotion of power- resources development tax
—	—	—	—	—	—	26	揮発油税及地方道路税 Gasoline tax and local road tax
310,573	367,488	100,226	x	x	31,490	2,423,105	揮発油税及地方揮発油税 Gasoline tax and local gasoline tax
1,582	518	239	628	346	206	9,695	石油ガス税 Liquefied petroleum gas tax
3	1	0	1	1	0	231,198	自動車重量税 Motor vehicle tonnage tax
5,639	9	3	1,454	1,991	1,016	45,898	航空機燃料税 Aviation fuel tax
20,523	5,141	2,840	7,489	x	1,967	436,787	印紙収入 Stamp revenue
11,303,689	2,947,989	1,285,235	2,474,975	1,521,835	444,160	79,124,084	合 計 Total

(3) 都道府県別の徴収状況（その1）

Statistics of collection by prefectures (Part 1)

税 目 Tax type 国税局・都道府県 Regional Taxation Bureau / Prefecture			源泉所得税 Withholding income tax				源泉所得税及復興特別所得税 Withholding Income Tax and Special Income Tax for Reconstruction				申告所得税 Self-assessment income tax			
			徴収決定済額 Amount determined for collection	収納済額 Amount collected	不納欠損額 Amount of loss through non-payment	収納未済額 Amount of unsettled collection	徴収決定済額 Amount determined for collection	収納済額 Amount collected	不納欠損額 Amount of loss through non-payment	収納未済額 Amount of unsettled collection	徴収決定済額 Amount determined for collection	収納済額 Amount collected	不納欠損額 Amount of loss through non-payment	収納未済額 Amount of unsettled collection
札幌 Sapporo	北海道	Hokkaido	289	35	22	232	380,641	379,428	33	1,180	570	77	62	431
	局引受分	Amount handled by Regional Taxation Bureaus	388	32	36	320	1,735	385	72	1,278	782	24	34	724
	計	Total	677	67	58	552	382,376	379,813	105	2,459	1,352	101	96	1,155
仙台 Sendai	青森	Aomori	82	5	8	69	65,068	64,895	4	169	254	18	22	214
	岩手	Iwate	60	5	9	46	63,277	63,052	3	222	144	10	21	113
	宮城	Miyagi	77	3	14	60	187,659	186,918	34	707	258	19	31	209
	秋田	Akita	42	6	2	34	48,561	48,389	1	172	146	15	28	103
	山形	Yamagata	33	1	4	28	60,934	60,752	9	172	90	5	15	69
	福島	Fukushima	83	7	15	61	124,690	123,956	42	692	285	28	23	234
	局引受分	Amount handled by Regional Taxation Bureaus	570	68	63	439	1,581	428	126	1,027	1,240	83	167	989
	計	Total	947	95	115	737	551,772	548,390	218	3,163	2,417	179	307	1,931
関東 越前 Kanto Shinetsu	茨城	Ibaraki	199	87	17	96	201,703	201,159	23	520	545	60	124	361
	栃木	Tochigi	105	19	25	61	144,590	144,164	10	416	487	39	86	361
	群馬	Gunma	151	24	16	111	152,749	152,297	23	429	466	40	85	342
	埼玉	Saitama	421	93	24	303	487,929	486,133	65	1,731	1,875	218	100	1,557
	新潟	Niigata	90	15	20	55	146,070	145,828	19	223	244	25	74	145
	長野	Nagano	101	16	24	61	151,692	151,388	10	294	290	38	57	196
	局引受分	Amount handled by Regional Taxation Bureaus	2,369	157	211	2,001	3,714	1,286	140	2,288	6,509	266	1,171	5,072
	計	Total	3,435	410	337	2,688	1,288,446	1,282,255	289	5,901	10,417	686	1,696	8,034
東京 Tokyo	千葉	Chiba	2,565	169	169	2,226	394,654	392,145	101	2,408	6,049	426	292	5,331
	東京	Tokyo	63,789	52,688	766	10,335	10,338,287	10,318,727	489	19,071	14,322	996	702	12,625
	神奈川	Kanagawa	4,600	550	379	3,671	900,148	896,053	153	3,943	9,388	689	453	8,246
	山梨	Yamanashi	317	33	18	266	69,539	69,381	11	148	1,052	70	89	893
	局引受分	Amount handled by Regional Taxation Bureaus	21,976	1,069	1,803	19,104	53,259	31,935	1,247	20,076	43,670	1,400	1,950	40,320
金沢 Kanazawa	富山	Toyama	78	7	12	59	93,863	93,740	4	120	181	25	13	143
	石川	Ishikawa	83	7	16	61	94,999	94,833	15	151	194	13	33	148
	福井	Fukui	61	12	4	46	63,324	63,240	2	83	136	16	7	113
	局引受分	Amount handled by Regional Taxation Bureaus	401	8	7	386	332	25	9	298	734	42	21	672
	計	Total	623	34	38	551	252,519	251,838	29	652	1,245	95	74	1,076
名古屋 Nagoya	岐阜	Gifu	54	9	8	36	159,119	158,745	13	361	200	24	12	165
	静岡	Shizuoka	798	564	26	208	318,712	317,930	23	759	710	71	56	582
	愛知	Aichi	354	109	28	217	1,090,979	1,088,885	101	1,994	995	114	115	766
	三重	Mie	92	49	9	34	134,689	134,401	7	281	187	27	18	142
	局引受分	Amount handled by Regional Taxation Bureaus	1,551	56	181	1,313	4,295	1,791	157	2,347	2,872	111	571	2,190
大阪 Osaka	滋賀	Shiga	55	14	3	38	89,648	89,514	2	132	121	13	12	95
	京都	Kyoto	157	26	8	123	299,380	298,866	6	508	291	25	45	221
	大阪	Osaka	775	246	44	485	1,715,596	1,713,191	92	2,313	1,291	149	154	988
	兵庫	Hyogo	222	76	19	127	461,464	460,797	21	646	649	92	48	510
	奈良	Nara	29	3	7	19	73,576	73,416	10	150	93	14	15	64
	和歌山	Wakayama	88	63	3	22	57,249	57,115	8	126	65	11	10	44
	局引受分	Amount handled by Regional Taxation Bureaus	2,962	84	148	2,731	4,134	815	343	2,976	8,138	163	844	7,130
	計	Total	4,287	512	231	3,545	2,701,048	2,693,715	481	6,852	10,647	467	1,128	9,052
広島 Hiroshima	鳥取	Tottori	8	1	0	7	29,315	29,234	1	79	48	6	3	39
	島根	Shimane	6	1	1	4	42,665	42,605	3	57	17	2	1	14
	岡山	Okayama	186	161	3	22	142,291	141,891	10	390	125	15	9	101
	広島	Hiroshima	110	35	13	61	282,811	282,115	11	685	292	28	47	217
	山口	Yamaguchi	28	4	3	21	137,550	137,273	5	272	146	14	18	113
	局引受分	Amount handled by Regional Taxation Bureaus	746	26	197	523	1,415	582	133	701	1,388	24	187	1,177
高松 Takamatsu	計	Total	1,083	227	218	638	636,046	633,700	162	2,184	2,016	89	266	1,660
	徳島	Tokushima	0	-	-	0	56,422	56,338	1	83	5	1	1	3
	香川	Kagawa	2	0	0	1	80,353	80,226	2	126	24	3	2	19
	愛媛	Ehime	7	0	0	7	108,701	108,595	3	103	23	4	4	15
	高知	Kochi	1	0	0	1	43,181	43,142	2	38	15	2	3	10
福岡 Fukuoka	局引受分	Amount handled by Regional Taxation Bureaus	62	3	9	50	224	3	61	160	425	18	147	260
	計	Total	73	3	10	60	288,882	288,304	68	510	492	28	156	308
	福岡	Fukuoka	162	15	15	132	443,858	442,828	31	998	286	49	28	209
	佐賀	Saga	19	3	4	12	47,211	47,130	11	70	36	5	3	28
熊本 Kumamoto	長崎	Nagasaki	28	3	8	17	76,074	75,936	6	132	82	15	8	59
	局引受分	Amount handled by Regional Taxation Bureaus	900	23	35	842	1,613	826	59	728	1,132	61	409	662
	計	Total	1,109	44	63	1,002	568,755	566,720	108	1,927	1,536	130	448	957
	熊本	Kumamoto	39	3	6	30	118,650	118,272	25	353	167	14	18	135
沖縄 Okinawa	大分	Oita	35	4	2	30	68,918	68,738	13	167	125	11	12	102
	宮崎	Miyazaki	20	2	4	14	70,188	70,043	4	140	97	8	7	81
	鹿児島	Kagoshima	34	4	4	26	89,376	89,133	11	232	164	19	28	117
	局引受分	Amount handled by Regional Taxation Bureaus	423	16	27	379	906	22	240	643	1,476	82	90	1,304
	計	Total	550	29	42	479	348,038	346,209	293	1,536	2,028	134	155	1,739
沖縄 Okinawa	沖縄	Okinawa	28	5	2	21	78,368	78,166	2	200	324	47	23	254
	局引受分	Amount handled by Regional Taxation Office	78	4	5	70	654	475	1	178	745	22	5	718
	計	Total	106	9	7	90	79,022	78,641	3	378	1,069	69	28	972
全国計 Grand Total			108,986	56,727	4,505	47,753	20,560,586	20,479,576	4,059	76,950	112,666	5,907	8,614	98,145

(注) 1 この表は、(1)「国税徴収状況」を都道府県別に示したものである。

2 局引受分とは、国税通則法第43条第3項の規定に基づき税務署長から国税局長に徴収の引継ぎが行われたものである。

(単位：百万円)

(In million yen)

申告所得税及復興特別所得税				法人税				地方法人税				税目	
Self-assessed Income Tax and Special Income Tax for Reconstruction				Corporation tax				Local corporation tax				Tax type	
徴収決定済額	収納済額	不納欠損額	収納未済額	徴収決定済額	収納済額	不納欠損額	収納未済額	徴収決定済額	収納済額	不納欠損額	収納未済額		
Amount determined for collection	Amount collected	Amount of loss through non-payment	Amount of unsettled collection	Amount determined for collection	Amount collected	Amount of loss through non-payment	Amount of unsettled collection	Amount determined for collection	Amount collected	Amount of loss through non-payment	Amount of unsettled collection		
117,481	114,500	34	2,947	269,455	267,164	37	2,255	29,915	29,735	1	178	北海道	札幌 Sapporo
3,165	402	52	2,711	3,415	422	210	2,784	118	15	5	98	局引受分	
120,646	114,902	86	5,658	272,871	267,586	246	5,039	30,033	29,751	6	276	計	
20,077	19,290	16	771	37,330	37,040	2	287	4,119	4,102	0	17	青森	仙台 Sendai
19,066	18,218	10	839	40,000	39,632	0	368	4,467	4,439	0	28	岩手	
51,537	49,633	42	1,863	112,931	112,195	17	718	12,823	12,774	1	48	宮城	
12,739	12,290	3	447	28,277	28,136	3	138	3,154	3,116	0	38	秋田	
16,554	16,003	9	541	36,172	36,027	1	144	4,164	4,153	0	11	山形	
33,319	31,893	44	1,381	78,668	78,109	46	513	8,780	8,745	1	33	福島	
3,220	335	164	2,720	3,624	351	345	2,929	129	27	12	89	局引受分	
156,511	147,662	288	8,561	337,002	331,491	414	5,097	37,636	37,357	14	265	計	
61,534	59,512	49	1,973	101,648	100,906	15	727	11,285	11,227	1	57	茨城	関東 越後 Kanto Shinetsu
41,165	39,744	32	1,390	84,006	83,376	1	629	9,335	9,284	0	51	栃木	
43,060	41,731	25	1,304	129,264	128,731	12	521	14,204	14,167	0	37	群馬	
232,607	224,477	52	8,077	305,626	303,154	64	2,408	33,912	33,706	2	204	埼玉	
34,349	33,417	27	904	116,520	116,232	2	286	13,329	13,307	0	21	新潟	
41,026	39,574	16	1,435	142,956	142,054	7	895	16,074	16,008	0	66	長野	
7,009	759	305	5,946	8,659	2,145	639	5,875	250	90	19	141	局引受分	
460,749	439,214	507	21,028	888,679	876,598	741	11,341	98,389	97,789	22	578	計	
190,425	182,361	38	8,027	239,435	236,523	73	2,839	27,000	26,819	0	181	千葉	東京 Tokyo
1,233,704	1,184,891	123	48,690	7,407,783	7,380,824	309	26,650	1,006,571	1,004,391	4	2,176	東京	
375,758	361,712	101	13,946	525,193	520,868	67	4,257	60,569	60,274	1	294	神奈川	
20,453	19,592	11	849	66,328	65,981	6	341	7,262	7,237	0	24	山梨	
33,573	11,786	300	21,488	122,988	71,201	2,700	49,087	5,635	3,957	55	1,624	局引受分	
1,853,913	1,760,341	573	92,999	8,361,726	8,275,396	3,155	83,174	1,107,037	1,102,679	59	4,299	計	
20,889	20,322	7	559	80,874	79,881	13	980	9,278	9,256	0	22	富山	金沢 Kanazawa
25,932	25,309	13	610	71,083	70,299	1	784	8,131	8,071	0	60	石川	
15,361	14,916	3	442	59,324	59,088	1	235	6,723	6,709	-	14	福井	
1,025	44	75	907	2,098	1,217	136	745	98	64	0	34	局引受分	
63,207	60,592	97	2,517	213,379	210,485	150	2,745	24,230	24,099	0	130	計	
49,878	48,710	10	1,157	136,827	136,286	9	533	15,794	15,749	0	4	岐阜	名古屋 Nagoya
91,649	89,001	40	2,608	234,986	233,878	13	1,095	27,949	27,857	0	91	静岡	
279,485	273,117	56	6,312	1,060,010	1,056,792	40	3,179	136,360	136,088	1	271	愛知	
39,017	38,223	4	789	75,488	75,084	6	398	8,528	8,496	0	32	三重	
6,253	629	173	5,451	64,147	57,869	536	5,743	2,877	2,670	11	196	局引受分	
466,282	449,680	284	16,318	1,571,459	1,559,909	603	10,947	191,508	190,860	13	634	計	
45,728	45,136	6	586	64,737	64,515	1	221	7,410	7,393	-	17	滋賀	大阪 Osaka
78,771	77,069	35	1,667	406,919	406,090	65	764	48,433	48,364	4	65	京都	
287,878	280,792	53	7,033	1,564,544	1,559,258	25	5,262	191,300	190,806	1	492	大阪	
179,406	174,759	32	4,615	316,673	314,974	10	1,689	36,471	36,311	0	160	兵庫	
30,407	30,004	8	395	39,020	38,709	8	303	4,714	4,689	0	25	奈良	
19,754	19,484	3	267	39,528	39,416	4	108	4,493	4,485	0	8	和歌山	
10,474	1,043	675	8,757	23,905	6,886	2,347	14,671	920	328	32	559	局引受分	
652,418	628,287	812	23,319	2,455,327	2,429,847	2,460	23,019	293,742	292,378	37	1,327	計	
8,510	8,141	8	361	18,512	18,387	0	125	2,066	2,058	-	8	鳥取	広島 Hiroshima
10,353	10,039	6	309	23,253	23,087	24	143	2,690	2,676	0	14	島根	
37,814	36,579	9	1,227	115,646	115,038	23	585	13,304	13,266	1	37	岡山	
70,021	68,031	33	1,957	197,096	196,388	6	702	22,384	22,336	0	48	広島	
42,496	41,606	25	865	86,104	85,889	1	215	14,961	14,945	0	16	山口	
3,780	1,378	39	2,363	5,153	2,305	100	2,748	245	133	3	109	局引受分	
172,974	165,773	120	7,082	445,764	441,094	153	4,516	55,651	55,414	4	233	計	
12,565	12,381	1	182	44,960	44,627	0	333	5,051	5,026	0	26	徳島	高松 Takamatsu
17,790	17,490	2	299	52,541	52,149	16	376	6,045	6,026	2	17	香川	
22,376	21,922	3	452	94,412	93,404	3	1,005	11,704	11,679	0	25	愛媛	
13,383	13,106	1	275	28,163	27,904	1	259	3,254	3,235	0	19	高知	
890	39	39	812	2,463	832	196	1,435	152	78	8	66	局引受分	
67,003	64,938	46	2,020	222,538	218,915	216	3,407	26,206	26,044	10	152	計	
132,244	128,162	59	4,023	313,733	311,773	39	1,921	36,397	36,224	1	171	福岡	福岡 Fukuoka
14,014	13,607	15	392	35,311	35,199	8	104	3,971	3,961	0	10	佐賀	
21,678	21,061	11	606	38,792	38,601	3	188	4,228	4,213	0	15	長崎	
2,670	694	191	1,784	7,655	3,311	67	4,277	466	195	2	269	局引受分	
170,607	163,524	277	6,805	395,490	388,883	117	6,489	45,061	44,593	3	465	計	
32,182	31,234	27	921	65,337	64,489	14	834	7,285	7,249	1	36	熊本	熊本 Kumamoto
17,276	16,670	5	602	46,179	45,692	3	484	5,102	5,069	0	32	大分	
18,912	18,333	14	565	41,193	40,601	4	588	4,626	4,596	0	31	宮崎	
24,437	23,660	29	748	57,424	56,904	4	516	6,469	6,433	0	36	鹿児島	
1,498	97	20	1,381	2,095	151	251	1,692	81	2	5	74	局引受分	
94,306	89,994	95	4,217	212,228	207,837	277	4,114	23,564	23,348	6	210	計	
49,253	47,550	15	1,688	64,158	63,546	1	611	6,918	6,864	0	54	沖縄	沖縄 Okinawa
751	207	-	544	1,977	852	1	1,124	84	38	0	45	局引受分	
50,004	47,756	15	2,233	66,135	64,398	2	1,735	7,001	6,902	0	99	計	
4,328,620	4,132,664	3,198	192,757	15,442,596	15,272,438	8,534	161,624	1,940,058	1,931,213	177	8,669	全国計	Grand Total

Note: 1 This table shows "① Statistics of national tax collection" by prefectures.

2 "Amount handled by Regional Taxation Bureaus (Office)" results from handovers of collection to Regional Commissioner by District Director based upon General Law of National Taxes, Sec.43, Para.3.

(3) 都道府県別の徴収状況 (その2)

Statistics of collection by prefectures (Part2)

税 目 Tax type		相 続 税 Inheritance tax				消 費 税 Consumption tax				消費税及地方消費税 Consumption tax and local consumption tax			
		徴収決定済額 Amount determined for collection	収納済額 Amount collected	不納欠損額 Amount of loss through non-payment	収納未済額 Amount of unsettled collection	徴収決定済額 Amount determined for collection	収納済額 Amount collected	不納欠損額 Amount of loss through non-payment	収納未済額 Amount of unsettled collection	徴収決定済額 Amount determined for collection	収納済額 Amount collected	不納欠損額 Amount of loss through non-payment	収納未済額 Amount of unsettled collection
国税局・都道府県 Regional Taxation Bureau / Prefecture													
札 幌 Sapporo	北海道 Amount handled by Regional Taxation Bureaus	61,117	54,809	-	6,307	1	0	-	1	706,654	693,325	253	13,075
	局引受分	805	105	0	700	10	-	1	8	9,036	2,510	559	5,967
	計 Total	61,922	54,914	0	7,008	11	0	1	9	715,690	695,835	813	19,042
仙 台 Sendai	青 森 Aomori	8,079	7,835	7	237	1	0	-	1	136,664	132,229	79	4,357
	岩 手 Iwate	12,038	10,455	-	1,584	-	-	-	-	133,730	129,920	87	3,723
	宮 城 Miyagi	26,303	24,722	6	1,576	-	-	-	-	345,923	338,077	210	7,636
	秋 田 Akita	6,136	5,767	7	363	-	-	-	-	98,953	96,448	54	2,451
	山 形 Yamagata	7,166	6,643	1	522	-	-	-	-	123,440	120,510	65	2,865
	福 島 Fukushima	20,578	19,917	0	660	-	-	-	-	243,223	236,490	153	6,580
	局引受分 Amount handled by Regional Taxation Bureaus	1,112	127	65	920	6	-	0	6	9,175	2,136	435	6,604
関 東 信 越 Kanto Shinetsu	計 Total	81,412	75,466	86	5,861	7	0	0	7	1,091,108	1,055,810	1,082	34,216
	茨 城 Ibaraki	30,597	30,067	4	527	11	4	0	7	338,374	330,906	205	7,263
	栃 木 Tochigi	20,948	20,303	17	629	4	0	1	3	230,498	224,659	181	5,657
	群 馬 Gunma	28,539	26,468	6	2,065	3	0	0	2	300,758	294,689	189	5,880
	埼 玉 Saitama	183,644	175,415	0	8,229	7	1	-	6	774,841	756,553	315	17,972
	新 潟 Niigata	21,567	20,348	-	1,219	3	-	1	3	309,638	305,505	149	3,984
	長 野 Nagano	24,818	23,937	2	879	2	-	-	2	281,635	276,729	96	4,809
東 京 Tokyo	局引受分 Amount handled by Regional Taxation Bureaus	7,703	1,766	384	5,553	129	2	31	96	19,586	5,255	1,819	12,512
	計 Total	317,817	298,303	414	19,100	159	7	33	120	2,255,329	2,194,296	2,956	58,077
	千 葉 Chiba	129,429	119,528	8	9,893	205	16	7	182	624,479	601,811	610	22,058
	東 京 Tokyo	927,205	825,076	24	102,105	442	13	24	405	11,625,181	11,506,096	2,239	116,846
	神 奈 川 Kanagawa	279,980	262,886	8	17,085	205	8	15	181	1,355,024	1,319,048	1,068	34,908
	山 梨 Yamanashi	7,991	6,804	10	1,177	14	0	1	13	97,614	94,711	115	2,787
	局引受分 Amount handled by Regional Taxation Bureaus	65,454	13,730	539	51,185	1,952	50	97	1,805	229,713	119,745	12,152	97,816
金 沢 Kanazawa	計 Total	1,410,059	1,228,024	590	181,445	2,819	88	145	2,586	13,932,010	13,641,411	16,184	274,415
	富 山 Toyama	17,022	13,637	-	3,385	0	-	-	0	199,658	195,143	60	4,455
	石 川 Ishikawa	16,064	14,886	-	1,177	3	0	2	1	179,328	175,911	106	3,312
	福 井 Fukui	13,341	12,267	3	1,071	1	-	-	1	136,714	134,088	50	2,576
	局引受分 Amount handled by Regional Taxation Bureaus	197	14	29	154	1	-	-	1	2,207	442	82	1,684
	計 Total	46,623	40,804	32	5,787	5	0	2	3	517,907	505,583	297	12,027
	岐 阜 Gifu	33,123	32,351	-	771	0	-	-	0	312,931	308,595	98	4,238
名 古 屋 Nagoya	静 岡 Shizuoka	68,909	67,092	0	1,817	10	3	1	6	512,048	503,418	210	8,419
	愛 知 Aichi	219,943	213,219	7	6,717	7	1	6	6	1,562,443	1,543,949	457	18,037
	三 重 Mie	21,178	20,594	-	584	1	0	-	1	226,488	222,733	85	3,669
	局引受分 Amount handled by Regional Taxation Bureaus	2,815	1,808	279	728	127	2	25	100	29,101	17,048	783	11,270
	計 Total	345,967	335,064	286	10,617	145	6	26	114	2,643,011	2,595,743	1,634	45,634
	滋 賀 Shiga	14,306	13,980	-	326	1	0	0	0	153,076	150,579	49	2,449
	京 都 Kyoto	76,774	72,603	2	4,168	4	1	0	3	424,935	417,727	147	7,061
大 阪 Osaka	大 阪 Osaka	216,115	208,945	4	7,167	35	3	2	31	2,494,090	2,464,041	618	29,430
	兵 庫 Hyogo	159,634	147,915	0	11,718	6	1	0	5	683,805	672,819	245	10,740
	奈 良 Nara	27,580	25,637	0	1,943	-	-	-	-	102,294	100,123	78	2,094
	和 歌 山 Wakayama	16,631	16,052	-	579	0	0	-	-	99,728	98,167	73	1,488
	局引受分 Amount handled by Regional Taxation Bureaus	14,547	1,628	1,148	11,772	286	30	29	226	38,991	11,898	2,208	24,884
	計 Total	525,587	486,760	1,153	37,674	332	35	32	265	3,996,919	3,915,355	3,418	78,146
	鳥 取 Tottori	3,523	3,478	-	45	-	-	-	-	54,698	53,515	24	1,159
広 島 Hiroshima	島 根 Shimane	4,998	4,918	0	80	-	-	-	-	80,051	79,107	6	938
	岡 山 Okayama	23,562	22,608	0	954	2	-	-	2	273,290	268,990	63	4,237
	広 島 Hiroshima	42,421	39,839	2	2,580	0	-	0	-	484,045	477,347	106	6,592
	山 口 Yamaguchi	12,215	11,725	0	489	0	0	-	0	175,963	173,058	63	2,842
	局引受分 Amount handled by Regional Taxation Bureaus	322	104	47	171	12	-	-	12	9,749	5,181	231	4,336
	計 Total	87,041	82,672	49	4,319	15	0	0	14	1,077,795	1,057,198	494	20,104
	徳 島 Tokushima	11,517	11,019	-	498	-	-	-	-	81,651	80,593	13	1,045
高 松 Takamatsu	香 川 Kagawa	12,738	12,307	-	431	-	-	-	-	143,792	141,162	22	2,608
	愛 媛 Ehime	18,564	18,056	1	507	-	-	-	-	184,765	181,266	31	3,468
	高 知 Kochi	8,286	7,772	0	514	-	-	-	-	74,862	73,655	12	1,195
	局引受分 Amount handled by Regional Taxation Bureaus	297	146	1	150	1	-	-	1	2,709	527	190	1,992
	計 Total	51,401	49,299	2	2,100	1	-	-	1	487,779	477,203	267	10,308
	福 岡 Fukuoka	79,700	77,279	2	2,419	1	-	0	0	801,635	787,321	316	13,998
	佐 賀 Saga	5,112	5,043	0	69	-	-	-	-	90,626	88,684	44	1,897
福 岡 Fukuoka	長 崎 Nagasaki	9,630	9,505	-	125	0	-	-	0	124,879	122,017	108	2,754
	局引受分 Amount handled by Regional Taxation Bureaus	1,000	428	9	563	18	0	15	2	22,655	6,535	288	15,832
	計 Total	95,442	92,256	11	3,176	19	0	16	3	1,039,795	1,004,557	756	34,482
	熊 本 Kumamoto	14,498	14,097	-	401	1	-	-	1	194,083	189,589	107	4,388
	大 分 Oita	11,046	10,937	-	110	0	-	-	0	138,314	135,182	65	3,067
	宮 崎 Miyazaki	8,013	7,838	1	174	0	-	0	-	112,145	109,732	40	2,373
	鹿児島 Kagoshima	9,928	9,641	-	288	0	-	-	0	163,536	159,275	91	4,171
熊 本 Kumamoto	局引受分 Amount handled by Regional Taxation Bureaus	441	6	7	428	6	-	-	6	4,145	390	332	3,423
	計 Total	43,926	42,518	8	1,401	7	-	0	7	612,224	594,167	636	17,421
	沖 縄 Okinawa	32,233	28,754	1	3,479	0	0	-	0	152,795	148,928	39	3,827
	局引受分 Amount handled by Regional Taxation Office	247	98	-	150	6	-	2	4	4,569	2,657	46	1,866
	計 Total	32,480	28,851	1	3,629	7	0	2	5	157,364	151,586	85	5,693
	全 国 計 Grand Total	3,099,679	2,814,932	2,631	282,116	3,526	137	256	3,133	28,526,931	27,888,743	28,622	609,566

(注) 1 この表は、(1)「国税徴収状況」を都道府県別に示したものである。
2 局引受分とは、国税通則法第43条第3項の規定に基づき税務署長から国税局長に徴収の引継ぎが行われたものである。

(単位：百万円)

(In million yen)

酒 税 Liquor tax				たばこ税及たばこ特別税 Tabacco tax and special tabacco surtax				揮発油税及地方揮発油税 Gasoline tax and local gasoline tax				税 目 Tax type	
徴収決定済額 Amount determined for collection	収納済額 Amount collected	不納欠損額 Amount of loss through non-payment	収納未済額 Amount of unsettled collection	徴収決定済額 Amount determined for collection	収納済額 Amount collected	不納欠損額 Amount of loss through non-payment	収納未済額 Amount of unsettled collection	徴収決定済額 Amount determined for collection	収納済額 Amount collected	不納欠損額 Amount of loss through non-payment	収納未済額 Amount of unsettled collection		
29,922	29,920	-	1	19,935	19,935	-	-	122,298	114,938	-	7,360	北海道 Hokkaido	
-	-	-	-	-	-	-	-	-	-	-	-	局引受分 Amount handled by Regional Taxation Bureaus	
29,922	29,920	-	1	19,935	19,935	-	-	122,298	114,938	-	7,360	計 Total	
585	563	-	22	0	0	-	-	32,970	30,587	-	2,383	青森 Aomori	
653	651	-	2	14,679	14,679	-	-	x	x	-	x	岩手 Iwate	
28,150	28,150	-	0	12,533	12,533	-	-	x	x	-	x	宮城 Miyagi	
2,737	2,737	-	0	-	-	-	-	13,978	12,929	-	1,049	秋田 Akita	
1,097	1,096	-	1	-	-	-	-	x	x	-	x	山形 Yamagata	
31,416	31,414	-	2	-	-	-	-	x	x	-	x	福島 Fukushima	
6	-	6	-	-	-	-	-	-	-	-	-	局引受分 Amount handled by Regional Taxation Bureaus	
64,644	64,611	6	27	27,211	27,211	-	-	147,933	136,878	-	11,055	計 Total	
105,064	105,018	-	45	11,259	11,259	-	-	x	x	-	x	茨城 Ibaraki	
43,500	43,499	-	1	13,456	13,456	-	-	8	8	-	-	栃木 Tochigi	
45,783	45,779	-	4	9,042	9,042	-	-	x	x	-	x	群馬 Gunma	
9,208	9,206	-	2	31,464	31,464	-	-	x	x	-	x	埼玉 Saitama	
4,038	4,036	-	2	7,829	7,829	-	-	7,391	7,391	-	-	新潟 Niigata	
6,638	6,633	-	5	5,535	5,535	-	-	x	x	-	x	長野 Nagano	
314	68	-	246	-	-	-	-	-	-	-	-	局引受分 Amount handled by Regional Taxation Bureaus	
214,546	214,240	-	305	78,584	78,584	-	-	56,386	52,189	-	4,197	計 Total	
100,987	100,986	-	1	15,120	15,120	-	0	335,545	310,468	-	25,078	千葉 Chiba	
22,874	22,869	-	4	52,867	52,866	-	0	0	0	-	-	東京 Tokyo	
73,761	73,752	-	9	24,717	24,717	-	-	505,370	466,948	-	38,422	神奈川 Kanagawa	
6,569	6,561	-	8	-	-	-	-	-	-	-	-	山梨 Yamanashi	
0	0	-	-	0	0	-	-	-	-	-	-	局引受分 Amount handled by Regional Taxation Bureaus	
204,191	204,169	-	22	92,703	92,703	-	0	840,915	777,415	-	63,500	計 Total	
565	547	-	18	-	-	-	-	x	x	-	x	富山 Toyama	
578	578	-	0	9,793	9,793	-	-	-	-	-	-	石川 Ishikawa	
262	261	-	0	-	-	-	-	-	-	-	-	福井 Fukui	
163	50	-	113	-	-	-	-	-	-	-	-	局引受分 Amount handled by Regional Taxation Bureaus	
1,568	1,437	-	131	9,793	9,793	-	-	x	x	-	x	計 Total	
2,906	2,904	-	1	-	-	-	-	x	x	-	x	岐阜 Gifu	
37,328	37,320	-	8	8,479	8,479	-	-	x	x	-	x	静岡 Shizuoka	
71,636	71,630	-	6	36,897	36,897	-	-	146,678	136,105	-	10,573	愛知 Aichi	
11,504	11,504	-	0	-	-	-	-	215,192	198,023	-	17,169	三重 Mie	
16	4	-	12	-	-	-	-	1,300	1,300	-	-	局引受分 Amount handled by Regional Taxation Bureaus	
123,390	123,362	-	28	45,376	45,376	-	-	363,172	335,430	-	27,742	計 Total	
11,663	11,655	-	8	-	-	-	-	x	x	-	x	滋賀 Shiga	
50,335	50,331	-	4	20,602	20,602	-	-	x	x	-	x	京都 Kyoto	
78,595	78,594	-	1	40,075	40,075	0	0	277,220	255,314	-	21,906	大阪 Osaka	
53,245	53,244	-	1	16,327	16,327	-	-	x	x	-	x	兵庫 Hyogo	
347	347	-	1	-	-	-	-	-	-	-	-	奈良 Nara	
944	944	-	0	-	-	-	-	x	x	-	x	和歌山 Wakayama	
-	-	-	-	-	-	-	-	-	-	-	-	局引受分 Amount handled by Regional Taxation Bureaus	
195,130	195,115	-	15	77,005	77,005	0	0	310,573	284,468	-	26,105	計 Total	
207	207	-	0	3,729	3,729	-	-	-	-	-	-	鳥取 Tottori	
211	211	-	1	-	-	-	-	-	-	-	-	島根 Shimane	
43,078	43,070	-	8	6,494	6,494	-	-	x	x	-	x	岡山 Okayama	
3,249	3,248	-	1	15,637	15,637	-	-	x	x	-	x	広島 Hiroshima	
1,924	1,923	-	1	-	-	-	-	197,879	183,629	-	14,250	山口 Yamaguchi	
0	-	0	-	-	-	-	-	-	-	-	-	局引受分 Amount handled by Regional Taxation Bureaus	
48,669	48,658	0	11	25,860	25,860	-	-	367,488	342,311	-	25,177	計 Total	
262	260	-	2	-	-	-	-	-	-	-	-	徳島 Tokushima	
93	93	-	-	15,806	15,806	-	-	x	x	-	x	香川 Kagawa	
11,050	11,040	-	10	-	-	-	-	x	x	-	x	愛媛 Ehime	
569	561	-	8	-	-	-	-	-	-	-	-	高知 Kochi	
-	-	-	-	-	-	-	-	-	-	-	-	局引受分 Amount handled by Regional Taxation Bureaus	
11,974	11,954	-	21	15,806	15,806	-	-	100,226	100,226	-	-	計 Total	
74,347	74,341	-	6	39,978	39,978	-	-	x	x	-	x	福岡 Fukuoka	
1,127	1,126	-	1	-	-	-	-	x	x	-	x	佐賀 Saga	
555	553	-	2	-	-	-	-	x	x	-	x	長崎 Nagasaki	
-	-	-	-	-	-	-	-	-	-	-	-	局引受分 Amount handled by Regional Taxation Bureaus	
76,029	76,020	-	10	39,978	39,978	-	-	x	x	-	x	計 Total	
11,113	11,113	-	0	-	-	-	-	-	-	-	-	熊本 Kumamoto	
31,430	31,420	-	10	-	-	-	-	x	x	-	x	大分 Oita	
28,894	28,890	-	4	-	-	-	-	x	x	-	x	宮崎 Miyazaki	
22,801	22,723	-	77	10,906	10,906	-	-	-	-	-	-	鹿児島 Kagoshima	
-	-	-	-	-	-	-	-	-	-	-	-	局引受分 Amount handled by Regional Taxation Bureaus	
94,238	94,146	-	92	10,906	10,906	-	-	x	x	-	x	計 Total	
6,789	6,781	-	8	6,319	6,319	-	-	31,490	30,197	-	1,292	沖縄 Okinawa	
57	53	-	4	-	-	-	-	-	-	-	-	局引受分 Amount handled by Regional Taxation Office	
6,846	6,834	-	12	6,319	6,319	-	-	31,490	30,197	-	1,292	計 Total	
1,071,146	1,070,465	6	675	449,478	449,478	0	0	2,423,105	2,249,435	-	173,669	全国計 Grand Total	

Note: 1 This table shows "(1) Statistics of national tax collection" by prefectures.

2 "Amount handled by Regional Taxation Bureaus (Office)" results from handovers of collection to Regional Commissioner by District Director based upon General Law of National Taxes, Sec.43, Para.3.

(3) 都道府県別の徴収状況 (その3)

(単位: 百万円)

税 目 Tax type		そ の 他 Others				合 計 Total				税 目 Tax type	
		徴収決定済額 Amount determined for collection	収納済額 Amount collected	不納欠損額 Amount of loss through non-payment	収納未済額 Amount of unsettled collection	徴収決定済額 Amount determined for collection	収納済額 Amount collected	不納欠損額 Amount of loss through non-payment	収納未済額 Amount of unsettled collection		
		国税局・都道府県 Regional Taxation Bureau / Prefecture	国税局・都道府県 Regional Taxation Bureau / Prefecture	国税局・都道府県 Regional Taxation Bureau / Prefecture	国税局・都道府県 Regional Taxation Bureau / Prefecture	国税局・都道府県 Regional Taxation Bureau / Prefecture	国税局・都道府県 Regional Taxation Bureau / Prefecture	国税局・都道府県 Regional Taxation Bureau / Prefecture	国税局・都道府県 Regional Taxation Bureau / Prefecture		
札 幌 Sapporo	北海道 Hokkaido	16,524	16,516	0	8	1,754,802	1,720,384	443	33,974	北海道 Hokkaido	
	局引受分 Amount handled by Regional Taxation Bureau	49	3	4	43	19,504	3,897	973	14,635	局引受分 Amount handled by Regional Taxation Bureau	札 幌 Sapporo
	計 Total	16,573	16,518	4	50	1,774,306	1,724,281	1,416	48,609	計 Total	
	青 森 Iwate	814	810	0	4	306,043	297,375	138	8,531	青 森 Iwate	
仙 台 Sendai	岩 手 Miyagi	x	x	—	x	289,000	281,945	130	6,925	岩 手 Miyagi	
	宮 城 Akita	x	x	0	x	905,194	884,897	355	19,942	宮 城 Akita	
	秋 田 Yamagata	926	925	0	1	215,652	210,758	97	4,796	秋 田 Yamagata	
	山 形 Fukushima	x	x	0	x	257,169	252,209	104	4,856	山 形 Fukushima	
	福 島 Amount handled by Regional Taxation Bureau	x	x	1	x	543,185	532,696	326	10,163	福 島 Amount handled by Regional Taxation Bureau	仙 台 Sendai
	局引受分 Amount handled by Regional Taxation Bureau	34	2	6	26	20,696	3,557	1,388	15,751	局引受分 Amount handled by Regional Taxation Bureau	
	計 Total	38,339	38,289	8	42	2,536,939	2,463,438	2,539	70,962	計 Total	
関 東 信 越 Kanto Shinetsu	茨 城 Ibaraki	x	x	0	x	913,663	897,449	437	15,776	茨 城 Ibaraki	
	栃 木 Tochigi	2,005	2,004	0	0	590,106	580,554	354	9,198	栃 木 Tochigi	
	群 馬 Gunma	x	x	0	x	726,554	715,502	356	10,696	群 馬 Gunma	
	埼 玉 Saitama	x	x	1	x	2,068,166	2,027,046	624	40,496	埼 玉 Saitama	
	新 潟 Niigata	4,425	4,424	—	0	665,493	658,359	292	6,842	新 潟 Niigata	
	長 野 Nagano	x	x	—	x	672,382	663,521	212	8,648	長 野 Nagano	
	局引受分 Amount handled by Regional Taxation Bureau	101	3	8	90	56,343	11,796	4,727	39,820	局引受分 Amount handled by Regional Taxation Bureau	関 東 信 越 Kanto Shinetsu
	計 Total	19,772	19,655	9	108	5,692,707	5,554,227	7,004	131,476	計 Total	
東 京 Tokyo	千 葉 Chiba	8,221	8,193	2	26	2,074,114	1,994,564	1,301	78,249	千 葉 Chiba	
	東 京 Tokyo	695,402	695,189	6	208	33,388,428	33,044,627	4,687	339,115	東 京 Tokyo	
	神 奈 川 Kanagawa	7,245	7,217	1	27	4,121,956	3,994,721	2,245	124,990	神 奈 川 Kanagawa	
	山 梨 Yamanashi	573	571	1	2	277,711	270,941	262	6,509	山 梨 Yamanashi	
	局引受分 Amount handled by Regional Taxation Bureau	19,381	17,766	62	1,553	597,601	272,639	20,906	304,057	局引受分 Amount handled by Regional Taxation Bureau	東 京 Tokyo
	計 Total	730,821	728,934	71	1,816	40,459,811	39,577,491	29,399	852,920	計 Total	
金 沢 Kanazawa	富 山 Toyama	x	x	0	x	442,826	432,276	108	10,442	富 山 Toyama	
	石 川 Ishikawa	696	696	—	1	406,884	400,395	185	6,304	石 川 Ishikawa	
	福 井 Fukui	536	536	—	0	295,785	291,133	69	4,582	福 井 Fukui	
	局引受分 Amount handled by Regional Taxation Bureau	24	2	14	9	7,280	1,907	372	5,002	局引受分 Amount handled by Regional Taxation Bureau	金 沢 Kanazawa
	計 Total	x	x	14	x	1,152,775	1,125,711	734	26,330	計 Total	
名 古 屋 Nagoya	岐 阜 Gifu	x	x	0	x	712,423	704,964	149	7,310	岐 阜 Gifu	
	静 岡 Shizuoka	x	x	0	x	1,305,577	1,289,608	371	15,598	静 岡 Shizuoka	
	愛 知 Aichi	56,572	56,551	1	21	4,662,359	4,613,456	805	48,098	愛 知 Aichi	
	三 重 Mie	1,496	1,494	0	2	733,860	710,629	129	23,102	三 重 Mie	
	局引受分 Amount handled by Regional Taxation Bureau	88	1	10	77	115,442	83,288	2,727	29,427	局引受分 Amount handled by Regional Taxation Bureau	名 古 屋 Nagoya
	計 Total	63,746	63,630	11	104	7,529,662	7,401,946	4,181	123,535	計 Total	
大 阪 Osaka	滋 賀 Shiga	x	x	—	x	387,731	383,782	73	3,876	滋 賀 Shiga	
	京 都 Kyoto	x	x	0	x	1,409,497	1,394,597	311	14,588	京 都 Kyoto	
	大 阪 Osaka	71,199	71,171	0	27	6,938,714	6,862,586	993	75,136	大 阪 Osaka	
	兵 庫 Hyogo	x	x	0	x	1,911,938	1,881,345	375	30,219	兵 庫 Hyogo	
	奈 良 Nara	771	770	0	1	278,832	273,712	127	4,992	奈 良 Nara	
	和歌山 Wakayama	x	x	—	x	272,371	265,426	102	6,844	和歌山 Wakayama	
	局引受分 Amount handled by Regional Taxation Bureau	250	55	27	168	104,606	22,931	7,800	73,875	局引受分 Amount handled by Regional Taxation Bureau	大 阪 Osaka
	計 Total	80,674	80,436	28	211	11,303,689	11,084,379	9,781	209,529	計 Total	
広 島 Hiroshima	鳥 取 Tottori	177	176	—	1	120,792	118,932	37	1,823	鳥 取 Tottori	
	島 根 Shimane	612	612	—	0	164,857	163,256	41	1,559	島 根 Shimane	
	岡 山 Okayama	x	x	0	x	826,752	808,142	118	18,492	岡 山 Okayama	
	広 島 Hiroshima	x	x	0	x	1,142,383	1,129,319	219	12,845	広 島 Hiroshima	
	山 口 Yamaguchi	1,089	1,088	—	1	670,356	651,154	115	19,086	山 口 Yamaguchi	
	局引受分 Amount handled by Regional Taxation Bureau	39	0	1	38	22,850	9,734	938	12,178	局引受分 Amount handled by Regional Taxation Bureau	広 島 Hiroshima
	計 Total	27,586	27,538	1	47	2,947,989	2,880,537	1,468	65,985	計 Total	
高 松 Takamatsu	徳 島 Tokushima	625	625	—	0	213,058	210,869	15	2,173	徳 島 Tokushima	
	香 川 Kagawa	x	x	—	x	339,772	335,848	46	3,878	香 川 Kagawa	
	愛 媛 Ehime	x	x	0	x	552,928	547,290	44	5,593	愛 媛 Ehime	
	高 知 Kochi	532	532	—	1	172,247	169,908	19	2,320	高 知 Kochi	
	局引受分 Amount handled by Regional Taxation Bureau	8	1	0	6	7,230	1,648	651	4,931	局引受分 Amount handled by Regional Taxation Bureau	高 松 Takamatsu
	計 Total	12,852	12,844	0	8	1,285,235	1,265,564	775	18,895	計 Total	
福 岡 Fukuoka	福 岡 Fukuoka	x	x	0	x	1,960,857	1,936,483	493	23,880	福 岡 Fukuoka	
	佐 賀 Saga	x	x	—	x	198,064	195,396	85	2,583	佐 賀 Saga	
	長 崎 Nagasaki	x	x	0	x	277,159	273,115	146	3,898	長 崎 Nagasaki	
	局引受分 Amount handled by Regional Taxation Bureau	788	752	2	34	38,896	12,824	1,079	24,993	局引受分 Amount handled by Regional Taxation Bureau	福 岡 Fukuoka
	計 Total	x	x	3	x	2,474,975	2,417,819	1,802	55,355	計 Total	
熊 本 Kumamoto	熊 本 Kumamoto	1,567	1,565	0	1	444,922	437,624	199	7,100	熊 本 Kumamoto	
	大 分 Oita	x	x	0	x	392,944	381,697	100	11,148	大 分 Oita	
	宮 崎 Miyazaki	x	x	0	x	286,497	282,452	75	3,971	宮 崎 Miyazaki	
	鹿児島 Kagoshima	1,298	1,295	0	3	386,373	379,993	166	6,214	鹿児島 Kagoshima	
	局引受分 Amount handled by Regional Taxation Bureau	28	0	6	21	11,098	766	980	9,352	局引受分 Amount handled by Regional Taxation Bureau	熊 本 Kumamoto
	計 Total	x	x	6	x	1,521,835	1,482,532	1,518	37,785	計 Total	
沖 縄 Okinawa	沖 縄 Okinawa	5,081	5,076	0	5	433,755	422,234	82	11,439	沖 縄 Okinawa	
	局引受分 Amount handled by Regional Taxation Office	1,236	626	—	610	10,405	5,032	59	5,314	局引受分 Amount handled by Regional Taxation Office	沖 縄 Okinawa
	計 Total	6,317	5,703	0	615	444,160	427,266	141	16,754	計 Total	
全 国 計 Grand Total		1,056,707	1,053,475	156	3,076	79,124,084	77,405,191	60,759	1,658,134	全 国 計 Grand Total	

(注) 1 この表は、(1)「国税徴収状況」を都道府県別に示したものである。

2 局引受分とは、国税通則法第43条第3項の規定に基づき税務署長から国税局長に徴収の引継ぎが行われたものである。

Note: 1 This table shows "(1) Statistics of national tax collection" by prefectures.

2 "Amount handled by Regional Taxation Bureaus (Office)" results from handovers of collection to Regional Commissioner by District Director based upon General Law of National Taxes, Sec. 43, Para. 3.

17-2 物納及び年賦延納

Payment in Kind and Postponement of Annual Payment

(1) 物納状況

Statistics of payment in kind

区 分 Type			相 続 税 Inheritance tax	
			件 数 Number of cases	金 額 Amount
Statistics of application and permission, etc.	申請及び許可等の状況	令和2年度許可未済	件	百万円
		Unsettled permissions for FY2020	Case	
		令和3年度申請	25	1,882
		Applications for FY2021	63	7,473
		更正減等	-	-
		Reduction by correction, etc.		
		処 理		
		取 下 げ	12	1,509
		Withdrawal		
		却 下	10	1,067
Statistics after permission	許可後の状況	許可		
		Dismissal		
		許可		
		Permission		
		計		
		Subtotal		
		許可未済		
		Unsettled permissions		
		27		2,186
		Unsettled collections for FY2020		
Statistics of withdrawal of payment in kind	物納の撤回状況	令和2年度収納未済	-	-
		Unsettled collections for FY2020		
		許可取消等	-	-
		Cancelled permissions, etc.		
		収納	39	4,594
		Collection		
		収納未済	-	-
		Unsettled collection		
		令和2年度引継未済	-	-
		Unsettled handover for FY2020		
		許可取消等	-	-
		Cancelled permissions, etc.		
		引継	39	4,624
		Handover		
		引継未済	-	-
		Unsettled handover		
		令和2年度承認未済	-	-
		Unsettled approvals for FY2020		
		令和3年度申請	-	-
		Applications for FY2021		
		取 下 げ	-	-
		Withdrawal		
		却 下	-	-
		Dismissal		
		承認	-	-
		Approvals		
		承認未済	-	-
		Unsettled approvals		

調査対象等： 令和3年4月1日から令和4年3月31日までの間に相続税の物納（平成7年3月17日法律第55号改正前の租税特別措置法第70条の10の特例物納を含む。）について申請、許可、収納等のあったものである。

用語の説明： 1 「収納」とは、国に完全に所有権が移転されたことをいう。
2 「引継」とは、収納済の物納財産を財務局へ引き渡したことをいう。

- (注) 1 「許可」欄の外書の件数は、許可した年度内に更正減又は許可取消し等により全部を控除した件数である。
2 「許可」欄の外書の金額は、許可した年度内に更正減又は許可取消し等により全部又は一部を控除した金額である。
3 「収納」欄の外書の金額は、過誤納額である。

Subject of survey： Subjects are applications, permissions, and collections, etc. for payment in kind of inheritance tax (including special payment in kind provided by Special Taxation Measures Law, Sec.70-10 before amendment of Law 55 on March 17, 1995) between April 1, 2021 and March 31, 2022.

Terminology: 1 “Amount collected” means the value of property subjected to payment in kind, the ownership of which was completely transferred to the government.
2 “Amount of handover” means the value of collected property subjected to payment in kind, which was handed over to the Local Financial Bureau.

Note: 1. The figures preceded by “Excluding” in the column “Permission” mean the number of cases which were all deducted by reduction through correction or cancel of permission, etc. during the permitted fiscal year.
2. The figures preceded by “Excluding” in the column “Permission” mean the value of properties which were all or partially deducted by reduction through correction or cancel of permission, etc. during the permitted fiscal year.
3. The figure preceded by “Excluding” in the column “Collection” means the amount of overpayment.

(2) 物納財産の内訳

Breakdown of properties paid in kind

区 分 Type			物 納 許 可 Permission of payment in kind	
			物 件 数 Number of cases	金 額 Amount
Types of properties paid in kind 物納財産の種類	土 地 Land		70	1,350
	建 物 Building		-	-
	有 価 証 券 Securities		31	3,150
	そ の 他 Others		1	94
	計 Total		102	4,594

(注) 令和3年度における相続税の物納の実績を示したものである。

Note: Table shows statistics of payment in kind for FY2021.

(3) 年賦延納状況

Statistics of postponement of annual payment

区 分 Type		相 続 税 Inheritance tax		贈 与 税 Gift tax		所 得 税 Income tax		合 計 Total	
		件 数 Number of cases	金 額 Amount	件 数 Number of cases	金 額 Amount	件 数 Number of cases	金 額 Amount	件 数 Number of cases	金 額 Amount
Status of collection 申請及び許可等の状況	外 Exc.	-	-	-	-	-	-	-	-
	令和2年度許可未済 Unsettled permissions for FY2020	296	15,937	33	52	-	-	329	15,989
	外 Exc.	-	-	-	-	-	-	-	-
	令和3年度申請 Applications for FY2021	1,095	49,036	210	418	-	-	1,305	49,454
	外 Exc.	-	-	-	-	-	-	-	-
	更正減等 Reduction by correction, etc.	3	127	-	-	-	-	3	127
	取 下 げ Withdrawals	234	10,471	15	51	-	-	249	10,522
	却 下 Dismissals	20	159	-	-	-	-	20	159
	許 可 Permissions	783	32,959	140	245	-	-	923	33,204
	許可未済 Unsettled permissions	351	21,257	88	174	-	-	439	21,431
Statistics of collection 徴収状況	令和2年度以前許可分 For permissions made before FY2020	8,085	17,595	585	151	-	-	8,670	17,747
	令和3年度許可分 For permissions made during FY2021	409	7,849	87	40	-	-	496	7,888
	収 納 未 済 Unsettled collection	758	804	250	54	-	-	1,008	858
	延納現在額（徴収決定未済） Current amount of postponed tax payment (Unsettled determination for collection)	5,953	91,653	310	351	-	-	6,263	92,003

調査対象等：令和3年4月1日から令和4年3月31日までの間に相続税及び贈与税の年賦延納並びに所得税法第132条の規定による所得税の延納について、申請、許可、許可未済等のあったものである。

(注) 「令和2年度許可未済」及び「令和3年度申請」欄の外書は、他署管内からの転入者分、「更正減等」欄の外書は、他署管内への転出者分である。

Subject of survey: This table shows the statistics of the postponement of tax payment of inheritance tax and gift tax and that of income tax according to the provision of Income Tax Law, Sec. 132. such as applications, permissions, and Unsettled permissions, etc. which were made between April 1, 2021 and March 31, 2022.

Note: The figures preceded by "Excluding" in the column "Unsettled permissions for FY2020" and "Applications for FY2021" are those for transferees from other regions, and the figures preceded by "Excluding" in the column "Reduction by correction, etc" are those for transferees from other regions.

18 国 税 滞 納

National Tax Delinquency

(1) 発生及び整理の状況

Statistics of accrual and procedure for tax delinquency

区 分 Type		発 生 の 状 況 Status of accrual					
		期 首 滞 納 Beginning delinquent tax		新 規 発 生 滞 納 Newly accrued delinquency		合 計 Grand Total	
		件 数 Number of cases	税 額 Amount of tax	件 数 Number of cases	税 額 Amount of tax	件 数 Number of cases	
年 度 Fiscal Year		件 外 Case Exc.	百万円 Million yen	件 外 Case Exc.	百万円 Million yen	件 外 Case Exc.	百万円 Million yen
平成28年度	FY2016	3,058,427	977,413	1,358,703	622,098	4,417,130	
29	2017	2,829,645	897,072	1,323,799	615,478	4,153,444	
30	2018	2,621,985	853,060	1,309,145	614,251	3,931,130	
令和元	2019	2,425,105	811,788	1,008,920	552,752	3,434,025	
2	2020	2,156,033	755,411	1,130,213	591,596	3,286,246	
3	2021	2,208,019	828,620	1,313,254	752,667	3,521,273	

資料：徴収課調

調査対象等：各年の4月1日から翌年3月31日までの間における滞納の繰越、新規発生及び処理等の国税の滞納状況を示したものである。

- (注) 1 件数は納期ごとに1件として計算し、加算税のうち、本税と納期を同一にするものは、本税と合わせて1件として掲げた。
- 2 上記の計数は、国税の滞納状況を示したものであるため、地方消費税は含まない。ただし、地方税法附則第九条の四の規定により、当分の間、国が消費税の賦課徴収と併せて地方消費税の賦課徴収を行うものとされていることから、各年度欄の外書として地方消費税の滞納状況を示している。

(2) 税目別の発生及び整理の状況

Statistics of accrual and procedure by tax type

区 分 Type			発 生 の 状 況 Status of accrual					
			期 首 滞 納 Beginning delinquent tax		新 規 発 生 滞 納 Newly accrued delinquency		合 計 Grand Total	
			件 数 Number of cases	税 額 Amount of tax	件 数 Number of cases	税 額 Amount of tax	件 数 Number of cases	
源泉所得税 Withholding income tax	令和元年度 FY2019		件 外 Case Exc.	百万円 Million yen	件 外 Case Exc.	百万円 Million yen	件 外 Case Exc.	百万円 Million yen
	2	2020	383,843	117,583	80,253	30,998	464,096	
	3	2021	347,388	108,993	54,637	19,531	402,025	
	3	2021	322,004	105,357	94,576	39,309	416,580	
申告所得税 Self-assessment income tax	令和元年度 FY2019		948,068	245,545	379,027	93,917	1,327,095	
	2	2020	837,493	223,805	565,119	117,083	1,402,612	
	3	2021	907,712	228,816	627,385	171,948	1,535,097	
法人税 Corporation tax	令和元年度 FY2019		89,679	91,843	71,751	76,486	161,430	
	2	2020	87,060	94,552	60,164	80,503	147,224	
	3	2021	90,029	108,095	66,486	99,451	156,515	
相続税 Inheritance tax	令和元年度 FY2019		11,539	62,850	13,344	27,546	24,883	
	2	2020	11,360	57,160	13,838	23,615	25,198	
	3	2021	12,330	56,119	15,202	32,541	27,532	
消費税 Consumption tax	令和元年度 FY2019		957,140	290,411	406,380	320,230	1,363,520	
	2	2020	834,563	266,849	382,407	345,605	1,216,970	
	3	2021	831,538	324,541	450,855	399,743	1,282,393	
その他 Others	令和元年度 FY2019		34,836	3,556	58,165	3,575	93,001	
	2	2020	38,169	4,052	54,048	5,259	92,217	
	3	2021	44,406	5,692	58,750	9,675	103,156	
合 計 Grand total	令和元年度 FY2019		2,425,105	811,788	1,008,920	552,752	3,434,025	
	2	2020	2,156,033	755,411	1,130,213	591,596	3,286,246	
	3	2021	2,208,019	828,620	1,313,254	752,667	3,521,273	

資料：徴収課調

- (注) 1 この表は、「(1)発生及び整理の状況」を税目別に示したものである。
- 2 「源泉所得税」には、源泉所得税及復興特別所得税を含む。
- 3 「申告所得税」には、申告所得税及復興特別所得税を含む。
- 4 「相続税」には、贈与税を含む。
- 5 上記の計数は、国税の滞納状況を示したものであるため、地方消費税は含まない。ただし、地方税法附則第九条の四の規定により、当分の間、国が消費税の賦課徴収と併せて地方消費税の賦課徴収を行うものとされていることから、「消費税」及び「合計」欄の外書として地方消費税の滞納状況を示している。

	整 理 の 状 況 Status of procedure				区 分 Type	
	整 理 済 滞 納 Delinquency processed		整 理 中 の 滞 納 Delinquency in processing			
税 額 Amount of tax	件 数 Number of cases	税 額 Amount of tax	件 数 Number of cases	税 額 Amount of tax	年 度 Fiscal Year	
外 百万円 Exc. Million yen	件 Case	外 百万円 Exc. Million yen	件 Case	外 百万円 Exc. Million yen		
185, 286		106, 465		78, 821		
1, 599, 511	1, 587, 485	702, 439	2, 829, 645	897, 072	平成28年度	FY2016
176, 606		98, 897		77, 709		
1, 512, 550	1, 531, 459	659, 490	2, 621, 985	853, 060	29	2017
172, 527		97, 520		75, 007		
1, 467, 311	1, 506, 025	655, 523	2, 425, 105	811, 788	30	2018
161, 634		92, 228		69, 406		
1, 364, 540	1, 277, 992	609, 129	2, 156, 033	755, 411	令和元	2019
166, 693		80, 291		86, 402		
1, 347, 007	1, 078, 227	518, 387	2, 208, 019	828, 620	2	2020
198, 755		103, 063		95, 692		
1, 581, 287	1, 314, 364	695, 571	2, 206, 909	885, 716	3	2021

Source: Collection Division

Subject of survey, etc.: This table shows the statistics of national tax delinquency such as carry-over of delinquency, newly accrued delinquency, procedures, etc. which were made in each fiscal year (April 1 to March 31).

Note: 1 The numbers of cases are counted independently by the period of tax payment. With respect to the case of additional tax, when its period of tax payment is the same as that for the original tax, the couple of the additional tax and the original tax is counted as one case.

2 Since the figures above indicate the situation for national tax delinquency, local consumption tax is not included. However, for the time being, because the national government is responsible for assessing and collecting national and local consumption taxes simultaneously based on the schedule 9-4 of the Local Tax Act, the situation for local consumption tax delinquency is indicated separately in the fiscal in the fiscal year column.

	整 理 の 状 況 Status of procedure				区 分 Type	
	整 理 済 滞 納 Delinquency processed		整 理 中 の 滞 納 Delinquency in processing			
税 額 Amount of tax	件 数 Number of cases	税 額 Amount of tax	件 数 Number of cases	税 額 Amount of tax		
百万円 Million yen	件 Case	百万円 Million yen	件 Case	百万円 Million yen		
148, 581	116, 708	39, 588	347, 388	108, 993	令和元年度 FY2019	源泉所得税
128, 524	80, 021	23, 167	322, 004	105, 357	2 2020	Withholding income tax
144, 666	90, 646	31, 004	325, 934	113, 662	3 2021	
339, 462	489, 602	115, 657	837, 493	223, 805	令和元年度 FY2019	申告所得税
340, 888	494, 900	112, 072	907, 712	228, 816	2 2020	Self-assessment income tax
400, 764	677, 604	161, 518	857, 493	239, 246	3 2021	
168, 329	74, 370	73, 777	87, 060	94, 552	令和元年度 FY2019	法 人 税
175, 055	57, 195	66, 960	90, 029	108, 095	2 2020	Corporation tax
207, 546	60, 770	89, 540	95, 745	118, 006	3 2021	
90, 396	13, 523	33, 236	11, 360	57, 160	令和元年度 FY2019	相 続 税
80, 775	12, 868	24, 656	12, 330	56, 119	2 2020	Inheritance tax
88, 660	17, 755	36, 967	9, 777	51, 693	3 2021	
外Exc. 161, 634		外Exc. 92, 228		外Exc. 69, 406		
610, 641	528, 957	343, 792	834, 563	266, 849	令和元年度 FY2019	消 費 税
166, 693		80, 291		86, 402		Consumption tax
612, 454	385, 432	287, 913	831, 538	324, 541	2 2020	
198, 755		103, 063		95, 692		
724, 284	416, 033	369, 212	866, 360	355, 072	3 2021	
7, 131	54, 832	3, 079	38, 169	4, 052	令和元年度 FY2019	そ の 他
9, 311	47, 811	3, 619	44, 406	5, 692	2 2020	Others
15, 367	51, 556	7, 330	51, 600	8, 037	3 2021	
外Exc. 161, 634		外Exc. 92, 228		外Exc. 69, 406		
1, 364, 540	1, 277, 992	609, 129	2, 156, 033	755, 411	令和元年度 FY2019	合 計
166, 693		80, 291		86, 402		Grand total
1, 347, 007	1, 078, 227	518, 387	2, 208, 019	828, 620	2 2020	
198, 755		103, 063		95, 692		
1, 581, 287	1, 314, 364	695, 571	2, 206, 909	885, 716	3 2021	

Source: Collection Division

Note: 1 This table shows "(1)Statistics of accrual and procedure for tax delinquency" by tax type.

2 "Withholding Income Tax" includes Withholding Income Tax and Special Income Tax for Reconstruction.

3 "Self-assessed Income Tax" includes Self-assessed Income Tax and Special Income Tax for Reconstruction.

4 Figures for "Inheritance tax" includes the gift tax.

5 Since the figures above indicate the situation for national tax delinquency, local consumption tax is not included. However, for the time being, because the national government is responsible for assessing and collecting national and local consumption taxes simultaneously based on the schedule 9-4 of the Local Tax Act, the situation for local consumption tax delinquency is indicated separately in the Consumption tax and Grand total columns.

(3) 国税局別の発生及び整理の状況

Statistics of accrual and procedure by Regional Taxation Bureaus

国税局 Regional Taxation Bureau	区 分 Type	発 生 の 状 況 Statistics of accrual				
		期 首 滞 納 Beginning delinquent tax		新 規 発 生 滞 納 Newly accrued delinquency		合 計 Grand Total
		件 数 Number of cases	税 額 Amount of tax	件 数 Number of cases	税 額 Amount of tax	件 数 Number of cases
		件 Case	百万円 Million yen	件 Case	百万円 Million yen	件 Case
札 幌	Sapporo	67,790	20,558	48,614	23,720	116,404
仙 台	Sendai	98,189	30,460	82,474	38,110	180,663
関東信越	Kanto Shinetsu	220,162	69,282	169,272	72,228	389,434
東 京	Tokyo	1,134,816	473,659	427,955	316,457	1,562,771
金 沢	Kanazawa	37,567	9,680	24,554	10,704	62,121
名 古 屋	Nagoya	154,750	50,726	145,246	63,322	299,996
大 阪	Osaka	245,357	99,073	183,531	111,246	428,888
広 島	Hiroshima	67,911	20,447	64,472	28,838	132,383
高 松	Takamatsu	20,817	7,004	28,403	13,101	49,220
福 岡	Fukuoka	80,589	24,457	72,071	45,295	152,660
熊 本	Kumamoto	60,617	16,477	48,054	20,315	108,671
沖 縄	Okinawa	19,454	6,797	18,608	9,331	38,062
合 計	Grand total	2,208,019	828,620	1,313,254	752,667	3,521,273

資料：徴収課調

調査期間：令和3年4月1日から令和4年3月31日

- (注) 1 この表は、「(1)発生及び整理の状況」を国税局別に示したものである。
2 地方消費税は含まない。

整 理 の 状 況 Statistics of procedure				
整 理 済 滞 納 Delinquency processed			整 理 中 の 滞 納 delinquency in processing	
税 額 Amount of tax	件 数 Number of cases	税 額 Amount of tax	件 数 Number of cases	税 額 Amount of tax
百万円 Million yen	件 Case	百万円 Million yen	件 Case	百万円 Million yen
44,278	49,876	20,853	66,528	23,425
68,570	61,235	30,225	119,428	38,345
141,510	166,923	66,995	222,511	74,515
790,116	482,957	318,190	1,079,814	471,926
20,384	23,053	9,459	39,068	10,925
114,048	139,498	56,322	160,498	57,726
210,319	185,207	101,183	243,681	109,136
49,285	50,413	22,822	81,970	26,463
20,105	23,842	10,625	25,378	9,480
69,752	70,766	33,628	81,894	36,124
36,792	42,465	17,469	66,206	19,323
16,128	18,129	7,800	19,933	8,328
1,581,287	1,314,364	695,571	2,206,909	885,716

Source: Collection Division

Period covered by survey: From April 1, 2021 to March 31, 2022

Note: 1 This table shows “(1) Statistics of accrual and procedure for tax delinquency” by Regional Taxation Bureaus.

2 Figures for local consumption are not included.

19 還 付 金

Refunds

還付金の支払決定の状況

(単位:百万円)

Statistics of payment of refund determined

(In millions yen)

区 分 Type		支 払 決 定 済 額 Amount of payment of refund determined
平 成 28 年 度	FY2016	9,756,286
29	2017	10,150,164
30	2018	10,634,542
令 和 元	2019	11,607,610
2	2020	12,489,307
3	2021	13,338,829
源泉所得税及復興特別所得税	Withholding Income Tax and Special Income Tax for Reconstruction	2,635,725
申告所得税及復興特別所得税	Self-assessed Income Tax and Special Income Tax for Reconstruction	207,346
法 人 税	Corporation tax	1,629,608
消 費 税 及 地 方 消 費 税	Consumption tax and local consumption tax	8,686,406
そ の 他	Others	179,743
還 付 金 合 計	Total of refunds	13,338,829

資料: 管理運営課調

調査期間: 令和3年4月1日から令和4年3月31日

(注) 還付加算金を含む。

Source: Revenue Management and processing Division

Period covered by survey: From April 1, 2021 to March 31, 2022

Note: Figures for interest on refund are included.

第Ⅴ編 そ の 他

Part V Others

20 そ の 他 Others

20 そ の 他

統計表を見る方のために

利用上の注意

1 不服審査

この統計表は、令和3会計年度内における国税通則法及び行政不服審査法（行政機関の保有する情報の公開に関する法律に関するものを除く。）による不服申立ての事績を①再調査の請求（改正前：異議申立て）と②審査請求とに分けて掲げたものである。

なお、平成28年4月1日から国税不服申立制度が改正されており、主な改正点は、次のとおりである（改正後の制度は、平成28年4月1日以後に行われる処分に係る不服申立てから適用される。）。

① 不服申立前置の見直し

税務署長等が行った処分に不服がある場合には、納税者の選択により、税務署長等に対する「再調査の請求（改正前：異議申立て）」を行わずに、直接、国税不服審判所長に対する「審査請求」を行うことができるようになった。

② 「異議申立て」から「再調査の請求」への名称変更

税務署長等に対する「異議申立て」が「再調査の請求」へ名称変更された。
「再調査の請求」は改正前の「異議申立て」と基本的な仕組みは変わっていない。

2 訴訟事件

この統計表は、令和3会計年度内における賦課又は徴収関係（徴収及び滞納処分）に関連して国、国税局長又は税務署長を当事者又は参加人とする訴訟の事績について①国側被告事件（賦課若しくは徴収関係）と②国側原告事件（徴収関係）に区分して掲げたものである。

なお、原告、被告の区分はすべて当該事件の第1審における原告、被告の区分によるものである。

3 直接国税犯則事件（査察事件）

この統計表は、令和3会計年度内における国税通則法に基づく直接国税に係る犯則事件に対する処分の状況について掲げたものである。

4 間接国税犯則事件

この統計表は、令和3会計年度内の国税通則法に基づく間接国税に係る犯則事件に関する事績を、①検挙及び処理の状況②通告処分及び履行の状況③酒税の違反行為別検挙の状況④酒税以外の間接税の違反行為別検挙件数に区分して掲げたものである。

5 資料収集

この統計表は、令和3事務年度における法定資料・法定外資料の収集状況、「不動産等の譲受けの対価の支払調書」の提出内容の監査事績を掲げたものである。

6 税務相談

この統計表は、令和3会計年度における相談等の受理状況、タックスアンサーの利用状況を掲げたものである。

7 税理士

この統計表は、令和3会計年度末における税理士試験の受験・合格者数、税理士の登録者数、国税局別の登録者数、通知弁護士・通知弁護士法人の状況を掲げたものである。

8 電子帳簿保存法に基づく電磁的記録による保存等の承認状況

この統計表は、令和3事務年度末における電子帳簿保存法に基づく電磁的記録による保存等の承認状況を掲げたものである。

なお、平成27、28年度税制改正により、次のとおり、電子帳簿保存法におけるスキャナ保存の要件の一部が緩和された。

① 平成27年9月30日以後の申請分から、スキャナ保存の対象となる国税関係書類の範囲の拡充、電子署名が不要になる等のスキャナ保存の要件緩和、適時入力方式に係る要件の緩和等が行われた。

② 平成28年9月30日以後の申請分から、スキャナについて「『原稿台と一体型』に限る」要件の廃止、領収書等の受領者等が読み取る場合の要件の整備、小規模企業者の特例が創設された。

20 Others

For the people who use the statistical tables

Notes on use

1 Administrative review

The statistical tables show the statistics of administrative protests filed under General Law of National Taxes and Administrative Appellate Law (except for Law Concerning Access to Information Held by Administrative Organs) during FY2021. The cases are classified into ① request for re-examination (Prior to the revision ; request for reinvestigation), and ② request for reconsideration.

The system of administrative review on national taxes was amended as of April 1 ,2016.The main revision points are as follows (The revised system is applied to requests for review of decision made on or after April 1 ,2016.).

① The revision of the principle of petition after a request for review

When a taxpayer is dissatisfied with the decision made by the District Director of the Tax Office, etc., the taxpayer can file "a request for reconsideration" directly to Director-General of the Nation Tax Tribunal without first filing "a request for re-examination (Prior to the revision ; request for reinvestigation)" by the taxpayer's choice.

② The change of the name from "Request for reinvestigation" to "Request for re-examination"

"Request for reinvestigation" to the District Director of the Tax Office,etc. has been renamed to "Request for re-examination".

The basic mechanism of the "Request for re-examination" is unchanged from that of the "Request for reinvestigation" before the revision.

2 Litigation case

The statistical table shows the statistics of litigation cases related to taxation or collection-related matters (collection and procedure for collection of tax delinquency) during FY2021 which involved the government, Regional Commissioner, or Director of Taxation Office as a party concerned or an intervener. The cases are classified into ① the cases where the government is the defendant (taxation or collection-related matters), and ② the cases where the government is the plaintiff (collection-related matters).

The classification of plaintiff and defendant is based on the classification in the court of first instance.

3 Direct national tax crime (Criminal investigation)

The statistical tables show the statistics of dispositions based on Act on General rules of National Taxes related to tax crimes for direct national tax during FY2021.

4 Indirect national tax crime

This statistical table shows the statistics of activities based on Act on General rules of National Taxes related to tax crimes for indirect national tax during FY2021. The activities are analyzed from the following view points. ① Statistics of arrest and procedure, ② Statistics of notification procedure and fulfillment, ③ Statistics of arrest by type of violations of liquor tax, ④ Status of arrest by type of violations of indirect taxes other than liquor tax.

5 Information Returns

The statistical tables show the statistics of collection of information returns and documents other than information returns, and the statistics of audit on description of submitted "record of payment of compensation for real estate, etc." acquired from July 1,2021 to June 30, 2022.

6 Tax consultation

The statistical tables show the statistics of reception of tax consultation, and the statistics of use of Taxanswer during FY2021.

7 Certified Public Tax Accountants

This statistics table indicates the numbers of all and successful applicants to the Certified Public Tax Accountant Examination, the number of registrations of Certified Public Tax Accountants, its break down for each regional taxation bureaus, and the status of enrolled lawyers and enrolled law corporations, at the end of the fiscal year 2021.

8 Statistics of approvals regarding electronic book and record keeping based on Law(or Act) on Book and Record Keeping through Electronic Methods

This statistical table shows the statistics of approvals regarding electronic book and record keeping based on Law(or Act)on Book and Record Keeping through Electronic Methods as of June 30, 2022.

As a part of the FY2015 and FY2016 tax reform, several requirements for scanner storage under the Act on Book and Record Keeping through Electronic Method were relaxed as follows.

① Regarding an application submitted on or after September 2015, the expansion of the range of the national tax related documents which are the scope of scanner storage, the relaxation of the requirement for scanner storage including the abolition of the requirement for electronic signature, and the relaxation of the requirement for the timely input method, etc.

② Regarding an application submitted on or after September 2016, the relaxation of the requirement for reading devices, the development of the requirement in case reading process is performed by a receipt receiver etc., and the development of the special treatment for small entities.

20－ 1 不服審査
Administrative Review

(1) 再調査の請求
Request for re-examination

区 分 Type		本年度要処理件数 Number of requests processed for the current fiscal year					本年度処理済件数 Number of requests processed for the current fiscal year					
		前年度未決 繰越件数 Number of unsettled requests carried over from the previous fiscal year	本年度に請求した件数 Number of cases requested for the current fiscal year			計 Total ①	みなす 審査請求 件数 Number of deemed requests for reconsideration	みなす 取下件数 Number of deemed withdrawals	取下件数 Number of withdrawals	却下件数 Number of dismissals	棄却件数 Number of rejections	全部 取消件数 Number of whole annulments
			処分に 係るもの Those related to procedure	不作為に 係るもの Those related to nonfeasance	小 計 Subtotal							
		内 Including	内 Including	内 Including	内 Including	内 Including	内 Including	内 Including	内 Including	内 Including	内 Including	内 Including
平成28年度	FY2016	641	1, 674	－	1, 674	2, 315	20	32	223	208	1, 199	23
29	2017	510	1, 814	－	1, 814	2, 324	4	12	192	200	1, 105	40
30	2018	598	2, 043	－	2, 043	2, 641	9	－	179	149	1, 549	27
令和元	2019	491	1, 359	－	1, 359	1, 850	4	－	183	125	1, 014	46
2	2020	337	1, 000	－	1, 000	1, 337	1	9	115	95	679	4
3	2021	338	1, 119	－	1, 119	1, 457	28	－	255	57	775	3
申告 所得税	Self-assessment income tax	93	184	－	184	277	3	－	28	10	181	－
源泉 所得税	Withholding income tax	2	10	－	10	12	－	－	5	－	2	－
法人税	Corporation tax	59	124	－	124	183	6	－	41	10	62	－
相続税	Inheritance tax	5	38	－	38	43	－	－	1	3	24	2
贈与税	Gift tax	－	19	－	19	19	－	－	2	－	15	－
消費税	Consumption tax	43	214	－	214	257	6	－	57	3	145	－
酒 税	Liquor tax	－	－	－	－	－	－	－	－	－	－	－
復興特別 所 得 税	Special Income Tax for Reconstruction	47	187	－	187	234	1	－	32	9	131	－
復興特別 法 人 税	Special Corporate Income Tax for Reconstruction	12	5	－	5	17	2	－	8	－	3	－
地 方 消費税	Local consumption tax	43	213	－	213	256	6	－	57	3	144	－
地 方 法人税	Local corporation tax	29	70	－	70	99	4	－	15	4	46	－
その他	Others	－	1	－	1	1	－	－	1	－	－	－
小 計	Subtotal	333	1, 065	－	1, 065	1, 398	28	－	247	42	753	2
徴収関係	Related to collection	5	54	－	54	59	－	－	8	15	22	1
合 計	Total	338	1, 119	－	1, 119	1, 457	28	－	255	57	775	3

(注) 1 内書は国税庁・国税不服審判所分の件数である。
2 平成27年度以前については、「異議申立て」に係るものである。
3 平成28年度以降については、税務署長等の処分が平成28年 3 月31日以前に行われている場合は、「異議申立て」に係るものである。

(単位：件)
(Number of cases)

本年度処理済件数 Number of requests processed for the current fiscal year		計 Total ②	本年度未決 繰越件数 Carried forward unsettled requests for the current fiscal year ①－②
一部 取消件数 Number of partial annulments	変更 その他 Amendment and others		
内 Including	内 Including	内 Including	内 Including
100	-	1,805	510
173	-	1,726	598
237	-	2,150	491
141	-	1,513	337
96	-	999	338
80	-	1,198	259
24	-	246	31
3	-	10	2
8	-	127	56
4	-	34	9
-	-	17	2
5	-	216	41
-	-	-	-
27	-	200	34
-	-	13	4
5	-	215	41
4	-	73	26
-	-	1	-
80	-	1,152	246
-	-	46	13
80	-	1,198	259

調査対象等： 令和3年4月1日から令和4年3月31日までの間に国税通則法及び行政不服審査法（行政機関の保有する情報の公開に関する法律に関するものを除く。）に基づき「再調査の請求」及び「審査請求」のなされたものを掲げた。

用語の説明： 1 **不作為**とは、行政庁が法令に基づく申請に対し、相当の期間内になんらかの処分その他公権力の行使に当たる行為をすべきにもかかわらず、これをしないことをいう。
2 **みなす審査請求**とは、国税局長又は税務署長等が再調査の請求を審査請求として取り扱うことを適当と認め、かつ、再調査の請求人がそれに同意したとき、あるいは更正決定等について審査請求がされている場合に、その更正決定等に係る課税標準等についてされた他の更正決定等に対し再調査の請求がされたときに審査請求がされたものとみなされたものをいう。
3 **みなす取下げ**とは、再調査決定を経ないで審査請求がされた場合に取り下げられたものとみなされた再調査の請求及び審査請求がされた日以前に再調査の請求に係る処分の全部を取り消す旨の再調査決定書の謄本を発している場合に取り下げられたものとみなされた審査請求をいう。
4 **取下げ**とは、不服申立人が再調査の請求又は審査請求を撤回したものをいう。
5 **却下**とは、不服申立ての要件を欠いているため審査の対象にならないと判定されたものをいう。
6 **棄却**とは、原処分を適法又は妥当と認め不服申立てが認められなかったものをいう。
7 **取消し又は変更**とは、原処分の全部又は一部に違法又は不当を認め、原処分の全部又は一部を取り消し、又は変更するものをいう。

Subject of survey, etc.: Requests for re-examination, and Requests for reconsideration filed on the basis of General Law of National Taxes and Administrative Appellate Law (except for Law Concerning Access to Information Held by Administrative Organs) between April 1, 2021 and March 31, 2022.

Terminology: 1 "Nonfeasance" means that an administrative agency do not execute power of public body such as procedures and others within certain period of time with respect to the application based on the law although they should do that.
2 "Deemed requests for reconsideration" means requests for re-examination which were deemed requests for reconsideration. A request for re-examination is deemed to be a request for reconsideration in the cases such as when Regional Commissioner of the Regional Taxation Bureau or Director of Tax Office considered it appropriate to handle a request for re-examination as a request for reconsideration and the person who filed the request for re-examination agreed with it, or when a request for reconsideration was filed against a correction or determination, etc., and in that situation a request for re-examination was filed against another correction or determination, etc. which was made about tax base, etc. related to the former correction or determination, etc..
3 "Deemed withdrawals" refers to requests for re-examination which were deemed to be withdrawn. A request for re-examination is deemed to be withdrawn when a request for reconsideration was filed without waiting for a decision on the request for re-examination. A request for reconsideration is also deemed to be withdrawn when an attested copy of decision on the request for re-examination which annuls wholly the procedures related to the request for re-examination, was issued previous to the date of filing of the request for reconsideration.
4 "Withdrawal" means withdrawal of a request for re-examination or a request for reconsideration by the person who filed an administrative protest.
5 "Dismissal" means that an administrative protest was judged as unqualified for consideration due to the lack of requirements for an administrative protest.
6 "Rejection" means that the original procedures are judged as legal or appropriate, and an administrative protest is not accepted.
7 "Annulment or amendment" means the decision which finds wholly or partially the original procedures illegal or unjust, and annuls the original procedures wholly or partially

Note: 1 Figures preceded by "Including" are those for National Tax Tribunal or National Tax Agency.

2 Figures on or before FY2015 are the figures of requests for reinvestigation.

3 Figures on and after FY2016 include the figures of requests for reinvestigation for the decision made by the District Director of the Tax Office, etc. on or before March 31, 2016.

(2) 審査請求

Request for reconsideration

区 分 Type		本年度要処理件数 Number of requests to be processed for the current fiscal year					計 Total ①		
		前年度 未決繰越件数 Number of unsettled requests carried over from the previous fiscal year	本年度に請求した件数 Number of cases requested for the current fiscal year						
			処分に係るもの Those related to procedure	不作為に係るもの Those related to nonfeasance	みなす 審査請求件数 Number of deemed requests for reconsideration	小 計 Subtotal			
		内 Including	内 Including	内 Including	内 Including	内 Including	内 Including		
平成28年度	FY2016	1,407	2,464	4	4	20	4	2,488	3,895
29	2017	1,936	2,945	4	4	9	4	2,953	4,889
30	2018	2,414	3,093	2	2	3	9	3,104	5,518
令和元	2019	2,595	2,557	2	2	4	3	2,563	5,158
2	2020	2,312	2,234	2	2	1	3	2,237	4,549
3	2021	2,221	2,451	3	3	28	5	2,482	4,703
申告 所得税	Self-assessment income tax	1 383	1 418	—	—	3	1 421	2 804	
源泉 所得税	Withholding income tax	30	27	—	—	—	27	57	
法人税	Corporation tax	1 271	1 304	1	1	6	2 311	2 582	
相続税	Inheritance tax	168	103	—	—	—	103	271	
贈与税	Gift tax	10	54	—	—	—	54	64	
消費税	Consumption tax	401	422	2	2	6	2 430	2 831	
酒 税	Riquor tax	—	—	—	—	—	—	—	
復興特別 所 得 税	Special Income Tax for Reconstruction	366	374	—	—	1	375	741	
復興特別 法 人 税	Special Corporate Income Tax for Reconstruction	38	12	—	—	2	14	52	
地 方 消費税	Local consumption tax	401	422	—	—	6	428	829	
地 方 法人税	Local corporation tax	121	209	—	—	4	213	334	
その他	Others	3	14	—	—	—	14	17	
小 計	Subtotal	1 2,192	2 2,359	3	3	5 28	6 2,390	4,582	
徴収関係	Related to collection	29	92	—	—	—	92	121	
合 計	Total	1 2,221	2 2,451	3	3	5 28	6 2,482	4,703	

(注) 内書は国税庁・国税局分の件数である。

Note: Figures preceded by “Including” are those for National Tax Agency or Regional Taxation Bureaus.

(単位：件)
(Number of cases)

本年度処理済件数 Number of requests processed for the current fiscal year							計 Total ②	本年度 未決繰越件数 Carried forward unsettled requests for the current fiscal year ①－②	区 分 Type			
みなす 取下件数 Number of deemed withdrawals	取下件数 Number of withdrawals	却下件数 Number of dismissals	棄却件数 Number of rejections	全部 取消件数 Number of whole annulments	一部 取消件数 Number of partial annulments	変更 その他 Amendment and others						
内 Including	内 Including	内 Including	内 Including	内 Including	内 Including	内 Including	内 Including	内 Including				
-	269	4	191	1,258	49	192	-	4	1,959	1,936	平成28年度	FY2016
-	2	247	186	1,840	54	148	-	2	2,475	2,414	29	2017
-	261	8	136	2,310	77	139	-	10	2,923	2,595	30	2018
-	348	3	134	1,989	90	285	-	3	2,846	2,312	令和元	2019
-	199	2	93	1,803	65	168	-	2	2,328	2,221	2	2020
-	1	4	98	1,566	160	137	-	5	2,282	2,421	3	2021
-	1	72	17	275	17	27	-	2	408	396	申告 所得税	Self-assessment income tax
-	12	1	16	3	3	3	-	35	22	源泉 所得税	Withholding income tax	
-	23	2	16	167	13	10	-	2	229	353	法人税	Corporation tax
-	9	5	98	31	28	28	-	171	100	相続税	Inheritance tax	
-	-	3	4	4	-	-	-	11	53	贈与税	Gift tax	
-	44	1	1	300	31	18	-	1	394	437	消費税	Consumption tax
-	-	-	-	-	-	-	-	-	-	-	酒 税	Riquor tax
-	75	12	277	17	26	26	-	407	334	復興特別 所 得 税	Special Income Tax for Reconstruction	
-	1	1	17	4	1	1	-	24	28	復興特別 法 人 税	Special Corporate Income Tax for Reconstruction	
-	44	-	300	31	18	18	-	393	436	地 方 消費税	Local consumption tax	
-	11	9	84	8	5	5	-	117	217	地 方 法人税	Local corporation tax	
-	3	8	1	1	-	-	-	13	4	その他	Others	
-	1	4	73	1,539	160	136	-	5	2,202	2,380	小 計	Subtotal
-	27	25	27	-	1	1	-	80	41	徴収関係	Related to collection	
-	1	4	98	1,566	160	137	-	5	2,282	2,421	合 計	Total

(3) 国税局別の再調査の請求

Request for re-examination by Regional Taxation Bureaus

区 分 Type		本年度要処理件数 Number of requests to be processed for the current fiscal year				計 Total ①		みなす 審査請求件数 Number of deemed requests for reconsideration	
		前年度 未決繰越件数 Carried forward unsettled requests for the current last year	本年度に請求した件数 Number of cases requested for the current fiscal year						
			処分に係るもの Those related to procedure	不作為に係るもの Those related to nonfeasance	小 計 Subtotal				
国 税 局 Regional Taxation Bureau	札幌 Sapporo	-	2	-	2	2	-		
	仙台 Sendai	1	73	-	73	74	-		
	関東信越 Kanto Shinetsu	65	109	-	109	174	-		
	東京 Tokyo	106	458	-	458	564	-		
	金沢 Kanazawa	2	34	-	34	36	-		
	名古屋 Nagoya	84	81	-	81	165	4		
	大阪 Osaka	40	166	-	166	206	-		
	広島 Hiroshima	10	95	-	95	105	-		
	高松 Takamatsu	11	49	-	49	60	24		
	福岡 Fukuoka	12	22	-	22	34	-		
	熊本 Kumamoto	7	17	-	17	24	-		
	沖縄 Okinawa	-	13	-	13	13	-		
	計 Total	338	1,119	-	1,119	1,457	28		

(注) 1 この表は、「(1)再調査の請求」の合計欄を国税局別に示したものである。
2 各件数は、平成28年3月31日以前になされた処分に係る異議申立ての件数を含んでいる。
Note:1 This table shows the breakdown of “Total” of “(1) Request for re-examination” by Regional Taxation Bureaus.
2 Number of cases includes the number of requests for reinvestigation on or before March 31,2016.

(4) 国税不服審判所支部別の審査請求

Request for reconsideration by branches of National Tax Tribunal

区 分 Type		本年度要処理件数 Number of requests to be processed for the current fiscal year					
		前年度 未決繰越件数 Carried forward unsettled requests for the current last year	本年度に請求した件数 Number of cases requested for the current fiscal year				計 Total ①
			処分に係るもの Those related to procedure	不作為に係るもの Those related to nonfeasance	みなす 審査請求件数 Number of deemed requests for reconsideration	小 計 Subtotal	
国 税 不 服 審 判 所 支 部 Branch of National Tax Tribunal	札 幌 Sapporo	61	56	—	—	56	117
	仙 台 Sendai	112	122	—	—	122	234
	関東信越 Kanto Shinetsu	297	234	—	—	234	531
	東 京 Tokyo	875	784	—	—	784	1,659
	金 沢 Kanazawa	18	7	—	—	7	25
	名 古 屋 Nagoya	236	324	—	4	328	564
	大 阪 Osaka	267	317	—	—	317	584
	広 島 Hiroshima	102	260	—	—	260	362
	高 松 Takamatsu	46	70	—	24	94	140
	福 岡 Fukuoka	143	218	—	—	218	361
	熊 本 Kumamoto	36	48	—	—	48	84
	沖 縄 Okinawa	27	9	—	—	9	36
	国税不服審判所 National Tax Tribunal	—	—	—	—	—	—
国 税 庁 National Tax Agency	1	2	3	—	5	6	
計 Total	2,221	2,451	3	28	2,482	4,703	

(注) 1 この表は、「(2)審査請求」の合計欄を国税不服審判所支部別に示したものである。
2 国税庁の件数は、平成28年3月31日以前になされた処分又は法令に基づく申請に対する不作為に係る審査請求（国税局分）の件数を含んでいる。
Note:1 This table shows the breakdown of “Total” of “(2) Request for reconsideration” by branches of National Tax Tribunal
2 Number of cases “National Tax Agency” includes the number of cases related to procedure or to nonfeasance with respect to the application based on the law (Regional Taxation Bureaus) before March 31,2016.

(単位：件)
(Number of cases)

本年度処理済件数 Number of requests processed for the current fiscal year								本年度 未決繰越件数 Carried forward unsettled requests for the current fiscal year ①－②
みなす 取下件数 Number of deemed withdrawals	取下件数 Number of withdrawals	却下件数 Number of dismissals	棄却件数 Number of rejections	全部 取消件数 Number of whole annulments	一部 取消件数 Number of partial annulments	変 更 その他 Amendment and others	計 Total ②	
-	-	-	1	-	-	-	1	1
-	-	6	43	-	14	-	63	11
-	18	1	114	-	37	-	170	4
-	129	17	325	2	7	-	480	84
-	14	-	5	-	-	-	19	17
-	9	9	121	-	6	-	149	16
-	55	14	41	-	6	-	116	90
-	6	1	98	-	-	-	105	-
-	1	-	14	1	10	-	50	10
-	8	3	5	-	-	-	16	18
-	9	6	8	-	-	-	23	1
-	6	-	-	-	-	-	6	7
-	255	57	775	3	80	-	1,198	259

(単位：件)
(Number of cases)

本年度処理済件数 Number of requests processed for the current fiscal year								本年度 未決繰越件数 Carried forward unsettled requests for the current fiscal year ①－②
みなす 取下件数 Number of deemed withdrawals	取下件数 Number of withdrawals	却下件数 Number of dismissals	棄却件数 Number of rejections	全部 取消件数 Number of whole annulments	一部 取消件数 Number of partial annulments	変 更 その他 Amendment and others	計 Total ②	
-	9	8	47	2	4	-	70	47
-	10	9	113	-	5	-	137	97
-	22	3	171	110	13	-	319	212
-	100	15	657	7	25	-	804	855
-	-	1	5	2	10	-	18	7
-	47	10	189	7	13	-	266	298
-	69	25	200	7	1	-	302	282
-	42	2	44	19	39	-	146	216
-	2	1	32	-	1	-	36	104
-	6	18	89	2	7	-	122	239
-	13	-	7	4	13	-	37	47
-	-	2	12	-	6	-	20	16
-	-	-	-	-	-	-	-	-
-	1	4	-	-	-	-	5	1
-	321	98	1,566	160	137	-	2,282	2,421

20－2 訴訟事件 Litigation Cases

(1) 国側被告事件

(単位：件)

Litigation cases (Government as defendant)

(Number of cases)

区 分 Type		前年度 末係属 件 数 Number of pending cases at the end of the previous fiscal year	事件区 分の変 更等の 調 整 件 数 Number of arranged cases such as change of jurisdiction	本年度 提 起 件 数 Number of cases filed for the current fiscal year	本年度終結件数 Number of cases processed for the current fiscal year										本年度 末係属 件 数 Number of pending cases at the end of the current fiscal year
					取 下 数 Withdrawal	却 下 数 Dismissal	国 勝 件 Decision in favor of Government	側 訴 数 Decision partially in favor of Government	国側一 部勝訴 件 数 Decision against Government	国 側 敗 訴 件 数	差 戻 件 数 Remand	和 解 件 数 Reconciliation	その他 Others	計 Total	
(第一審) The first instance															
課 税 関 係 Cases related to taxation	所得税 *1	64	-	22	3	2	36	2	3	-	-	-	46	40	
	法人税 *2	30	-	24	-	1	15	-	-	-	-	-	16	38	
	資産税 *3	12	-	7	1	-	5	-	-	-	-	-	6	13	
	消費税 *4	15	-	13	-	-	6	-	-	-	-	-	6	22	
	酒税 *5	-	-	-	-	-	-	-	-	-	-	-	-	-	
	他の間接税 *6	1	-	-	-	-	-	-	-	-	-	-	-	1	
	その他 *7	4	-	8	2	1	1	-	-	-	-	-	4	8	
	小 計 *8	126	-	74	6	4	63	2	3	-	-	-	78	122	
徴 収 関 係 Cases related to collection	行政事件 *9	11	1	11	1	2	11	-	-	-	-	-	14	9	
	執行停止 *10	-	-	-	-	-	-	-	-	-	-	-	-	-	
	損害賠償 *11	1	-	1	-	-	1	-	-	-	-	-	1	1	
	その他民事 *12	2	△ 1	6	3	-	1	-	-	-	-	-	4	3	
	非訟事件等 *13	-	-	1	-	-	1	-	-	-	-	-	1	-	
	小 計 *8	14	-	19	4	2	14	-	-	-	-	-	20	13	
審判所関係 *14		1	-	3	1	-	1	-	-	-	-	-	2	2	
合 計 *15		141	-	96	11	6	78	2	3	-	-	-	100	137	
(控訴審) Trial of an appeal															
課 税 関 係 Cases related to taxation	所得税 *1	14	-	23	-	-	24	1	-	-	-	-	25	12	
	法人税 *2	7	-	11	-	-	8	1	2	-	-	-	11	7	
	資産税 *3	6	-	4	-	-	9	-	-	-	-	-	9	1	
	消費税 *4	6	-	6	-	-	7	1	1	-	-	-	9	3	
	酒税 *5	-	-	-	-	-	-	-	-	-	-	-	-	-	
	他の間接税 *6	-	-	-	-	-	-	-	-	-	-	-	-	-	
	その他 *7	-	-	-	-	-	-	-	-	-	-	-	-	-	
	小 計 *8	33	-	44	-	-	48	3	3	-	-	-	54	23	
徴 収 関 係 Cases related to collection	行政事件 *9	1	-	9	-	-	3	-	1	-	-	-	4	6	
	執行停止 *10	-	-	-	-	-	-	-	-	-	-	-	-	-	
	損害賠償 *11	-	-	1	-	-	1	-	-	-	-	-	1	-	
	その他民事 *12	1	-	1	-	-	1	-	-	-	-	-	1	1	
	非訟事件等 *13	-	-	-	-	-	-	-	-	-	-	-	-	-	
	小 計 *8	2	-	11	-	-	5	-	1	-	-	-	6	7	
審判所関係 *14		-	-	-	-	-	-	-	-	-	-	-	-	-	
合 計 *15		35	-	55	-	-	53	3	4	-	-	-	60	30	

調査対象等：令和3年4月1日から令和4年3月31日までの間における国税の賦課又は徴収関係に関する訴訟事件について掲げた。

用語の説明：1 取下げとは、原告が訴えを撤回したものをいう。

2 却下とは、訴訟要件又は上訴の要件が具備されていないため不適法として排斥されたものをいう。

3 差戻しとは、上級審で原判決を取り消した場合に、審査をやり直させるため改めて控訴審又は第一審に移審されたものをいう。

4 和解とは、争っている当事者が互いに譲歩して争いをやめたものをいう。

1 Income tax

2 Corporation tax

3 Property tax

4 Consumption tax

5 Liquor tax

6 Other indirect taxes

7 Others

8 Subtotal

9 Administrative litigations

10 Suspension of execution

11 Compensation for damage

12 Other civil cases

13 Non-contentious cases

14 Cases related to Tribunal

15 Total

16 Grandtotal

(単位：件)

(Number of cases)

区 分 Type		前年度 末係属 件 数 Number of pending cases at the end of the previous fiscal year	事件区 分の変 更等の 調 整 件 数 Number of arranged cases such as change of jurisdiction	本年度 提 起 件 数 Number of cases filed for the current fiscal year	本年度終結件数 Number of cases processed for the current fiscal year										本年度 末係属 件 数 Number of pending cases at the end of the current fiscal year
					取 下 件 数 Withdrawal	却 下 件 数 Dismissal	国 勝 訴 件 数 Decision in favor of Government	国側一 部勝訴 件 数 Decision partially in favor of Government	国 敗 訴 件 数 Decision against Government	差 戻 件 数 Remand	和 件 数 Reconciliation	その他 Others	計 Total		
(上告審) Hearing of final appeal															
課 税 関 係 Cases related to taxation	所得税 * ₁	5	-	14	-	4	10	-	-	-	-	-	14	5	
	法人税 * ₂	5	-	7	-	3	5	-	-	-	-	-	8	4	
	資産税 * ₃	4	-	6	-	3	3	1	-	-	-	-	7	3	
	消費税 * ₄	1	-	6	-	-	3	-	-	-	-	-	3	4	
	酒税 * ₅	-	-	-	-	-	-	-	-	-	-	-	-	-	
	他の間接税 * ₆	-	-	-	-	-	-	-	-	-	-	-	-	-	
	その他 * ₇	-	-	-	-	-	-	-	-	-	-	-	-	-	
	小 計 * ₈	15	-	33	-	10	21	1	-	-	-	-	32	16	
徴 収 関 係 Cases related to collection	行政事件 * ₉	4	-	3	-	1	6	-	-	-	-	-	7	-	
	執行停止 * ₁₀	-	-	-	-	-	-	-	-	-	-	-	-	-	
	損害賠償 * ₁₁	-	-	2	-	-	-	-	-	-	-	-	-	2	
	その他民事 * ₁₂	-	-	-	-	-	-	-	-	-	-	-	-	-	
	非訟事件等 * ₁₃	-	-	-	-	-	-	-	-	-	-	-	-	-	
	小 計 * ₈	4	-	5	-	1	6	-	-	-	-	-	7	2	
審判所関係 * ₁₄		-	-	-	-	-	-	-	-	-	-	-	-	-	
合 計 * ₁₅		19	-	38	-	11	27	1	-	-	-	-	39	18	
Total of cases at each order of judgements															
課 税 関 係 Cases related to taxation	所得税 * ₁	83	-	59	3	6	70	3	3	-	-	-	85	57	
	法人税 * ₂	42	-	42	-	4	28	1	2	-	-	-	35	49	
	資産税 * ₃	22	-	17	1	3	17	1	-	-	-	-	22	17	
	消費税 * ₄	22	-	25	-	-	16	1	1	-	-	-	18	29	
	酒税 * ₅	-	-	-	-	-	-	-	-	-	-	-	-	-	
	他の間接税 * ₆	1	-	-	-	-	-	-	-	-	-	-	-	1	
	その他 * ₇	4	-	8	2	1	1	-	-	-	-	-	4	8	
	小 計 * ₈	174	-	151	6	14	132	6	6	-	-	-	164	161	
	徴 収 関 係 Cases related to collection	行政事件 * ₉	16	1	23	1	3	20	-	1	-	-	-	25	15
		執行停止 * ₁₀	-	-	-	-	-	-	-	-	-	-	-	-	-
		損害賠償 * ₁₁	1	-	4	-	-	2	-	-	-	-	-	2	3
		その他民事 * ₁₂	3	△ 1	7	3	-	2	-	-	-	-	-	5	4
		非訟事件等 * ₁₃	-	-	1	-	-	1	-	-	-	-	-	1	-
		小 計 * ₈	20	-	35	4	3	25	-	1	-	-	-	33	22
	審判所関係 * ₁₄		1	-	3	1	-	1	-	-	-	-	-	2	2
	合 計 * ₁₆		195	-	189	11	17	158	6	7	-	-	-	199	185

Subject of survey, etc.: The tables show the statistics of litigation cases related to taxation or collection of national tax from April 1, 2021 to March 31, 2022.

Terminology: 1 "Withdrawal" means suits cancelled by plaintiffs.

2 "Dismissal" means the decision rejecting a case due to the lack of requirements for litigation or appeal.

3 "Remand" means the decision sending a case back to a lower court or the first instance for the purpose of rehearing when a higher court annulled the original decision.

4 "Reconciliation" means the case where parties in conflict conceded each other and stopped disputing.

(2) 国側原告事件

(単位：件)

Litigation cases (Government as plaintiff)

(Number of cases)

区 分 Type	前年度 未係属 件 数 Number of pending cases at the end of the previous fiscal year	事件区 分の変 更等の 調 整 件 数 Number of arranged cases such as change of jurisdiction	本年度 提 起 件 数 Number of cases filed for the current fiscal year	本年度終結件数 Number of cases processed for the current fiscal year									本年度 未係属 件 数 Number of pending cases at the end of the current fiscal year
				取 下 件 数 Withdrawal	却 下 件 数 Dismissal	国 側 勝 訴 件 数 Decision in favor of Government	国側一 部勝訴 件 数 Decision partially in favor of Government	国 側 敗 訴 件 数 Decision against Government	差 戻 件 数 Remand	和 解 件 数 Reconciliation	その他 Others	計 Total	
(第一審)The first instance													
詐 害 行 為 *1	2	-	-	-	-	2	-	-	-	-	-	2	-
名 義 変 更 *2	-	-	-	-	-	-	-	-	-	-	-	-	-
債 権 取 立 *3	4	-	5	2	-	1	-	-	-	2	-	5	4
そ の 他 民 事 *4	2	-	5	-	-	5	-	-	-	-	-	5	2
非 訟 事 件 等 { 支 払 督 促 *5	-	-	2	-	-	-	-	-	-	-	2	2	-
{ 保 全 処 分 *6	-	-	2	-	-	2	-	-	-	-	-	2	-
{ 強 制 執 行 *7	1	-	5	-	-	-	-	-	-	-	4	4	2
{ そ の 他 *8	15	-	92	5	-	-	-	-	-	-	82	87	20
合 計 Total	24	-	111	7	-	10	-	-	-	2	88	107	28
(控訴審) Trial of an appeal													
詐 害 行 為 *1	-	-	1	-	-	1	-	-	-	-	-	1	-
名 義 変 更 *2	-	-	-	-	-	-	-	-	-	-	-	-	-
債 権 取 立 *3	-	-	-	-	-	-	-	-	-	-	-	-	-
そ の 他 民 事 *4	-	-	2	-	-	-	-	-	-	-	-	-	2
非 訟 事 件 等 { 支 払 督 促 *5	-	-	-	-	-	-	-	-	-	-	-	-	-
{ 保 全 処 分 *6	-	-	-	-	-	-	-	-	-	-	-	-	-
{ 強 制 執 行 *7	-	-	-	-	-	-	-	-	-	-	-	-	-
{ そ の 他 *8	-	-	-	-	-	-	-	-	-	-	-	-	-
合 計 Total	-	-	3	-	-	1	-	-	-	-	-	1	2
(上告審)Hearing of final appeal													
詐 害 行 為 *1	-	-	1	-	-	-	-	-	-	-	-	-	1
名 義 変 更 *2	-	-	-	-	-	-	-	-	-	-	-	-	-
債 権 取 立 *3	-	-	-	-	-	-	-	-	-	-	-	-	-
そ の 他 民 事 *4	1	-	-	-	-	1	-	-	-	-	-	1	-
非 訟 事 件 等 { 支 払 督 促 *5	-	-	-	-	-	-	-	-	-	-	-	-	-
{ 保 全 処 分 *6	-	-	-	-	-	-	-	-	-	-	-	-	-
{ 強 制 執 行 *7	-	-	-	-	-	-	-	-	-	-	-	-	-
{ そ の 他 *8	-	-	-	-	-	-	-	-	-	-	-	-	-
合 計 Total	1	-	1	-	-	1	-	-	-	-	-	1	1
Total of cases (審級別合計)at each order of judgments													
詐 害 行 為 *1	2	-	2	-	-	3	-	-	-	-	-	3	1
名 義 変 更 *2	-	-	-	-	-	-	-	-	-	-	-	-	-
債 権 取 立 *3	4	-	5	2	-	1	-	-	-	2	-	5	4
そ の 他 民 事 *4	3	-	7	-	-	6	-	-	-	-	-	6	4
非 訟 事 件 等 { 支 払 督 促 *5	-	-	2	-	-	-	-	-	-	-	2	2	-
{ 保 全 処 分 *6	-	-	2	-	-	2	-	-	-	-	-	2	-
{ 強 制 執 行 *7	1	-	5	-	-	-	-	-	-	-	4	4	2
{ そ の 他 *8	15	-	92	5	-	-	-	-	-	-	82	87	20
合 計 Total	25	-	115	7	-	12	-	-	-	2	88	109	31

調査対象等：令和3年4月1日から令和4年3月31日までの間における国税の徴収関係に関する訴訟事件について掲げた。

Subject of survey, etc.: The table shows the statistics of litigation cases related to collection of national tax from April 1, 2021 to March 31, 2022.

- 1 Fraudulent deed
- 2 Change of name
- 3 Collection of bonds
- 4 Other civil cases
- 5 Order for payment
- 6 Preservative measure
- 7 Forcible execution
- 8 Others

(3) 国側被告事件の国税局別内訳

(単位：件)

Breakdown of litigation cases (Government as defendant) by Regional Taxation Bureaus

(Number of cases)

区 分 Type	前年度 末係属 件 数 Number of pending cases at the end of the previous fiscal year	事件区 分の変 更等の 調 件 数 Number of arranged cases such as change of jurisdiction	本年度提起件数 Number of cases filed for the current fiscal year				本年度終結件数 Number of cases processed for the current fiscal year									本年度 末係属 件 数 Number of pending cases at the end of the current fiscal year
			第 1 審 The first instance	控訴審 Trial of an appeal	上告審 Hearing of final appeal	計 Total	取下 件数 Withdrawal	却下 件数 Dismissal	国側 勝訴 件数 Decision in favor of Government	国側 一部 勝訴 件数 Decision partially in favor of Government	国側 敗訴 件数 Decision against Government	差戻 件数 Remand	和解 件数 Reconciliation	その他 Others	計 Total	
国税局 Regional Taxation Bureau																
(課 税 関 係) Cases related to taxation																
札 幌 Sapporo	8	-	-	1	1	2	-	-	8	-	-	-	-	-	8	2
仙 台 Sendai	3	-	1	2	-	3	-	-	3	-	-	-	-	-	3	3
関東信越 Kanto Shinetsu	18	-	6	6	5	17	-	2	15	-	-	-	-	-	17	18
東 京 Tokyo	78	-	26	16	16	58	3	6	52	4	4	-	-	-	69	67
金 沢 Kanazawa	-	-	2	-	-	2	-	-	-	-	-	-	-	-	-	2
名古屋 Nagoya	18	-	7	2	4	13	-	1	11	1	-	-	-	-	13	18
大 阪 Osaka	29	-	16	8	4	28	2	4	21	1	2	-	-	-	30	27
広 島 Hiroshima	8	-	3	2	-	5	-	1	7	-	-	-	-	-	8	5
高 松 Takamatsu	3	-	3	-	-	3	1	-	3	-	-	-	-	-	4	2
福 岡 Fukuoka	3	-	5	4	2	11	-	-	7	-	-	-	-	-	7	7
熊 本 Kumamoto	6	-	2	3	1	6	-	-	5	-	-	-	-	-	5	7
沖 縄 Okinawa	-	-	3	-	-	3	-	-	-	-	-	-	-	-	-	3
小 計 Subtotal	174	-	74	44	33	151	6	14	132	6	6	-	-	-	164	161
(徴 収 関 係) Cases related to collection																
札 幌 Sapporo	1	-	-	-	-	-	1	-	-	-	-	-	-	-	1	-
仙 台 Sendai	-	-	-	-	-	-	-	-	-	-	-	-	-	-	-	-
関東信越 Kanto Shinetsu	5	-	-	2	2	4	-	-	5	-	1	-	-	-	6	3
東 京 Tokyo	7	-	8	4	1	13	2	1	10	-	-	-	-	-	13	7
金 沢 Kanazawa	-	-	-	-	-	-	-	-	-	-	-	-	-	-	-	-
名古屋 Nagoya	1	-	2	-	-	2	-	-	-	-	-	-	-	-	-	3
大 阪 Osaka	5	-	5	4	-	9	1	2	5	-	-	-	-	-	8	6
広 島 Hiroshima	-	-	3	-	2	5	-	-	3	-	-	-	-	-	3	2
高 松 Takamatsu	-	-	1	1	-	2	-	-	1	-	-	-	-	-	1	1
福 岡 Fukuoka	1	-	-	-	-	-	-	-	1	-	-	-	-	-	1	-
熊 本 Kumamoto	-	-	-	-	-	-	-	-	-	-	-	-	-	-	-	-
沖 縄 Okinawa	-	-	-	-	-	-	-	-	-	-	-	-	-	-	-	-
小 計 Subtotal	20	-	19	11	5	35	4	3	25	-	1	-	-	-	33	22
審判所分 National Tax Tribunal	1	-	3	-	-	3	1	-	1	-	-	-	-	-	2	2
合 計 Total	195	-	96	55	38	189	11	17	158	6	7	-	-	-	199	185

(注) この表は、「(1)国側被告事件」の合計欄を国税局別に示したものである。

Note: This table shows the breakdown by Regional Taxation Bureaus of "Total" of "(1) Litigation cases (Government as defendant)".

(4) 国側原告事件の国税局別内訳

(単位：件)

Breakdown of litigation cases (Government as plaintiff) by Regional Taxation Bureaus

(Number of cases)

区 分 Type		前年度 末係属 件 数 Number of pending cases at the end of the previous fiscal year	事件区 分の変 更等の 調 件 数 Number of arranged cases such as change of jurisdiction	本年度提起件数 Number of cases filed for the current fiscal year				本年度最終結件数 Number of cases processed for the current fiscal year									本年度 末係属 件 数 Number of pending cases at the end of the current fiscal year
				第 1 審 The first instance	控訴審 Trial of an appeal	上告審 Hearing of final appeal	計 Total	取下 件数 Withdrawal	却下 件数 Dismissal	国側 勝訴 件数 Decision in favor of Government	国側 一部 勝訴 件数 Decision partially in favor of Government	国側 敗訴 件数 Decision against Government	差戻 件数 Remand	和解 件数 Reconciliation	その他 Others	計 Total	
国税局 Regional Taxation Bureau																	
札 幌	Sapporo	-	-	8	-	-	8	-	-	2	-	-	-	-	5	7	1
仙 台	Sendai	-	-	4	-	-	4	1	-	-	-	-	-	-	3	4	-
関東信越	Kanto Shinetsu	8	-	21	-	-	21	2	-	1	-	-	-	1	19	23	6
東 京	Tokyo	6	-	30	-	-	30	3	-	1	-	-	-	1	25	30	6
金 沢	Kanazawa	1	-	3	-	-	3	-	-	-	-	-	-	-	1	1	3
名古屋	Nagoya	5	-	10	3	1	14	-	-	5	-	-	-	-	9	14	5
大 阪	Osaka	3	-	21	-	-	21	-	-	1	-	-	-	-	20	21	3
広 島	Hiroshima	1	-	5	-	-	5	-	-	1	-	-	-	-	3	4	2
高 松	Takamatsu	-	-	1	-	-	1	1	-	-	-	-	-	-	-	1	-
福 岡	Fukuoka	1	-	2	-	-	2	-	-	-	-	-	-	-	1	1	2
熊 本	Kumamoto	-	-	4	-	-	4	-	-	1	-	-	-	-	1	2	2
沖 縄	Okinawa	-	-	2	-	-	2	-	-	-	-	-	-	-	1	1	1
合 計 Total		25	-	111	3	1	115	7	-	12	-	-	-	2	88	109	31

(注) この表は、「(2) 国側原告事件」の合計欄を国税局別に示したものである。

Note: This table shows the breakdown by Regional Taxation Bureaus of "Total" of "(2) Litigation cases (Government as plaintiff)".

20－3 直接国税犯則事件（査察事件）
Direct National Tax Crime (Criminal Investigation)

(1) 起訴事件数及び有罪に係る人員、金額

Number of indicted cases, convicts and amount of fines

区 分 Type	起 訴 事 件 Indicted cases							
	前年度からの繰越未決件数 Number of carried over indicted cases unsettled form the previous year		本年度の起訴件数 Number of carried over indicted cases for the current year		起訴件数の 合 計 Total of indicted cases		左 有罪件数 Number of convictions	
	①		②		①＋②			
	外 Excluding	件 Case	外 Excluding	件 Case	外 Excluding	件 Case	外 Excluding	件 Case
申告所得税 Self-assessment income tax	－	5	－	9	－	14	－	9
法 人 税 Corporation tax	1	31	－	59	1	90	－	73
そ の 他 Others	－	22	－	25	－	47	－	35
合 計 Grandtotal	1	58	－	93	1	151	－	117

調査期間：令和3年4月1日から令和4年3月31日までの間における事績を示したものである。

- (注) 1 外書は、上級審からの差戻し件数である。
2 内書は、懲役刑に罰金刑が併科されたものである。
3 「その他」は、相続税、源泉所得税及び消費税である。

Period covered by survey: The table shows the statistics of criminal cases from April 1, 2021 to March 31, 2022.

Note: 1 Figures preceded by "Excluding" are the number of cases remanded by upper instance court.
2 Figures preceded by "Included" are those of cases where both imprisonment and fines were imposed.
3 Others are inheritance tax, withholding income tax and consumption tax.

(2) 犯則者違反行為別件数

Number of cases by type of violations

(単位：件)
(Number of cases)

申告所得税 Self-assessment income tax		法人税 Corporation tax		その他 Others	
該当条項 Relevant provisions	件 数 Number of cases	該当条項 Relevant provisions	件 数 Number of cases	該当条項 Relevant provisions	件 数 Number of cases
第 238条 Sec. 238	外 Excluding － 9	第 159条 Sec. 159	外 Excluding － 73	脱税犯規定 Tax fraud	外 Excluding － 35
第 243条 〔平成22年度 改正前の 244条を含む。〕 Sec. 243 〔Including Sec.244 prior to the revision in FY2010〕	－ －	第 163条 〔平成22年度 改正前の 164条を含む。〕 Sec. 163 〔Including Sec.164 prior to the revision in FY2010〕	71 －	両罰規定 The penalty against employer and employee	30 －
合 計 Grandtotal	－ 9	合 計 Grandtotal	71 73	合 計 Grandtotal	30 35

- (注) 1 この表は、「(1)起訴事件数及び有罪に係る人員、金額」の「有罪件数」のうち脱税犯の件数の内訳を示したものである。
2 外書は、脱税犯規定の適用のほかに、両罰規定も適用された件数である。
3 「その他」は、相続税、源泉所得税及び消費税である。

Note: 1 This table shows the breakdown of the number of tax evasion cases among the "number of convictions" in "(1) Numbers of indicted cases, convicts, and amount of fines."
2 Figures preceded by "Extra" show the number of cases to which the penalty against the employer and employee as well as provisions for tax evasion were applied.
3 Others are inheritance tax, withholding income tax and consumption tax.

起 訴 事 件						Indicted cases			区 分 Type	
内 訳		Breakdown of numbers on the left				有罪に係る人員及び金額 Number of convicts and amount of fines				
無罪件数	公訴権消滅 件 数	未決件数	懲役刑を科 せられたも のの人員	罰 金 Fines		区 分 Type				
				人 員	金 額					
Number of cases judged not guilty	Number of expiration of prosecution	Number of pending cases	Number of cases imprisoned	Number of cases		Amount of fines				
外 件 Excluding Case	外 件 Excluding Case	外 件 Excluding Case	人 Person	内 人(社) Including Person(Number)		百万円 Million yen				
-	-	-	5	10	9	9	218	申告所得税 Self-assessment income tax		
-	-	-	1	17	59	14	86	1,270		法 人 税 Corporation tax
-	-	-	-	12	9	5	14	115		そ の 他 Others
-	-	-	1	34	78	28	109	1,603	合 計 Grandtotal	

20－4 間接国税犯則事件
Indirect National Tax Crime

(1) 検挙及び処理の状況
Statistics of arrest and procedure

区 分 Type	酒 税 Liquor tax						揮発油税 Gasoline tax			地 方 揮発油税 Local gasoline tax	石油ガス税 Liquefied petroleum gas tax		
	免許者 Licensee		非免許者 Non-licensee	小計 Subtotal	犯則者 が判明 しない もの Cases of violators unidentified	計 Total	ほ脱犯 Tax fraud	秩序犯 Disciplinary criminal	計 Total		ほ脱犯 Tax fraud	秩序犯 Disciplinary criminal	計 Total
	酒類等 製造者 Liquor manufacturers	酒類販 売業者 Liquor distributors											
要 処 理 件 数 Number of cases to be processed 処 理 済 件 数 Number of cases processed	外 Exc.	外 Exc.	外 Exc.	外 Exc.		外 Exc.	外 Exc.	外 Exc.	外 Exc.		外 Exc.	外 Exc.	外 Exc.
	-	-	-	-	-	-	-	-	-	-	-	-	-
	-	3	2	5	-	5	-	-	-	-	-	-	-
	-	3	3	16	19	19	-	-	-	-	-	-	-
	-	3	2	5	19	5	-	-	-	-	-	-	-
	告 発 Prosecution												
	犯則事件 調査職員 *4	-	-	-	-	-	-	-	-	-	-	-	-
	その他 *5	-	-	-	-	-	-	-	-	-	-	-	-
	通知処分 *6	-	-	-	-	-	-	-	-	-	-	-	-
	不告発 *7	-	-	-	-	-	-	-	-	-	-	-	-
	処分前 公訴権消滅 *8	-	-	-	-	-	-	-	-	-	-	-	-
本年度末処理未済件数 *9	-	-	-	-	-	-	-	-	-	-	-	-	
犯則に係る税額 *10	千円 Th. Yen	千円 Th. Yen	千円 Th. Yen	千円 Th. Yen		千円 Th. Yen	千円 Th. Yen	千円 Th. Yen	千円 Th. Yen	千円 Th. Yen	千円 Th. Yen	千円 Th. Yen	千円 Th. Yen
通告処分罰科金相当額 *11	-	130	66	196		196	-	-	-	-	-	-	-
	-	492	2, 248	2, 740		2, 740	-	-	-	-	-	-	-

調査対象等：令和3年4月1日から令和4年3月31日までの間における間接国税の犯則事件について示した。
用語の説明：1 通告処分とは、犯則者に対し罰科金に相当する金額、没収品等を納付すべき旨を通告したものをいう。
2 通知処分とは、犯則の心証を得なかったものについてその旨を通知したものをいう。
3 犯則事件調査職員とは、犯則事件の調査のため、質問、検査、領置、臨検、搜索、差押等を行うことができる
国税職員をいう。
(注) 1 外書は、共犯による犯則事件及び両罰規定を適用した犯則事件について、主たる者以外の者及び行為者を示す。
2 税関分を含まない。

- 1 Cases to be processed carried over from the previous fiscal year
2 Arrests
3 Notification procedure
4 Criminal investigator
5 Others
6 Information
- 7 Non-prosecution
8 Expiration of prosecution right before disposition
9 Number of cases not to be processed as of the end of the current fiscal year
10 Amount of tax related to crimes
11 Amount of notification procedure corresponding to penalty and fine

(単位：件)
(Number of cases)

石油石炭税 Petroleum and Coal tax			たばこ税 Tobacco tax			たばこ 特別税 Special tobacco surtax	印紙税 Stamp tax	航空機 燃料税 Aviation fuel tax	電源開発 促進税 Promotion of power- resources development tax	国際観光 旅客税 International tourist tax	合計 Grandtotal	区 分 Type
ほ脱犯 Tax fraud	秩序犯 Disciplinary criminal	計 Total	ほ脱犯 Tax fraud	秩序犯 Disciplinary criminal	計 Total							
外 Exc.	外 Exc.	外 Exc.	外 Exc.	外 Exc.	外 Exc.		外 Exc.	外 Exc.	外 Exc.	外 Exc.	外 Exc.	<div> <div>前年度からの 繰越処理未済 *1</div> <div>19 検挙 *2</div> <div>19 通告処分 *3</div> <div> <div>犯則事件 調査職員 *4</div> <div>その他 *5</div> </div> <div> <div>通知処分 *6</div> <div>不告発 *7</div> <div>処分前 公訴権消滅 *8</div> </div> <div>本年度末処理未済件数 *9</div> </div> <div> <div>要 処 理 件 数</div> <div>処 理 済 件 数</div> </div>
-	-	-	-	-	-		-	-	-	-	-	
-	-	-	-	-	-		-	-	-	-	5	
-	-	-	-	-	-		-	-	-	-	5	
-	-	-	-	-	-		-	-	-	-	-	
-	-	-	-	-	-		-	-	-	-	-	
-	-	-	-	-	-		-	-	-	-	-	
-	-	-	-	-	-		-	-	-	-	-	
-	-	-	-	-	-		-	-	-	-	-	
-	-	-	-	-	-		-	-	-	-	-	
-	-	-	-	-	-		-	-	-	-	-	
千円 Th. Yen	千円 Th. Yen	千円 Th. Yen	千円 Th. Yen	千円 Th. Yen	千円 Th. Yen	千円 Th. Yen	千円 Th. Yen	千円 Th. Yen	千円 Th. Yen	千円 Th. Yen	千円 Th. Yen	<div> <div>犯則に係る税額 *10</div> <div>通告処分罰金相当額 *11</div> </div>
-	-	-	-	-	-		-	-	-	-	-	
-	-	-	-	-	-		-	-	-	-	196	
											2,740	

Subject of survey, etc.: This table shows the statistics of tax crimes for indirect national tax from April 1, 2021 to March 31, 2022.

Terminology:1 "Notification procedure" means a procedure which notifies a violator of the amount of money corresponding to penalty and fine to be submitted, properties to be confiscated, and others.

2 "Information" means a procedure which informs that with respect to a violation no conviction was obtained.

3 "Criminal investigator" means national taxation officers who are enownership to make questions, inspections, official retains, searches, seizures, etc.

Note:1 Figures preceded by "Excluding" show the number of offenders other than principal offender in tax crimes committed by joint offence or to which the penalty against employer and employee was applied.

2 Figures for customhouse are not included.

(2) 通告処分及び履行の状況

Statistics of notification procedure and fulfillment

区 分 Type			酒 税 Liquor tax				揮発油税 Gasoline tax			石油ガス税 Liquefied petroleum gas tax		
			免許者 Licensee		非免許者 Non-licensee	計 Total	ほ脱犯 Tax fraud	秩序犯 Disciplinary criminal	計 Total	ほ脱犯 Tax fraud	秩序犯 Disciplinary criminal	計 Total
			酒類等 製造者 Liquor manufacturers	酒類 販売業者 Liquor distributors								
			外 Exc.	外 Exc.			外 Exc.	外 Exc.	外 Exc.	外 Exc.	外 Exc.	外 Exc.
要 履行 件 数 Number of notifications to be fulfilled	前年度からの 繰越履行未済	Cases to be fulfilled carried over from the previous fiscal year	-	-	-	-	-	-	-	-	-	-
	通告処分	Notification procedures	-	3	2	5	-	-	-	-	-	-
	計	Total	-	3	2	5	-	-	-	-	-	-
	通告不履行 による告発	Prosecution by non-fulfillment of notification	-	-	-	-	-	-	-	-	-	-
	通告後 公訴権消滅	Expiration of prosecution right after notification	-	-	-	-	-	-	-	-	-	-
	通告履行	Fulfillment of notification	-	3	2	5	-	-	-	-	-	-
	計	Total	-	3	2	5	-	-	-	-	-	-
	本年度末 履行未済件数	Number of notifications unfulfilled within FY	-	-	-	-	-	-	-	-	-	-
	通告履行罰科金 相当額	Amount of notification fulfilled corresponding to penalty and fine	-	130	66	196	-	-	-	-	-	-
			千円 Th. Yen	千円 Th. Yen	千円 Th. Yen	千円 Th. Yen	千円 Th. Yen	千円 Th. Yen	千円 Th. Yen	千円 Th. Yen	千円 Th. Yen	千円 Th. Yen

調査対象等：令和3年4月1日から令和4年3月31日までの間における間接国税の犯則事件について示した。

用語の説明：不履行とは、通告処分を履行しなかったものをいう。

(注) 1 外書は、共犯による犯則事件及び両罰規定を適用した犯則事件について、主たる者以外の者及び行為者を示す。

2 「揮発油税」には地方揮発油税、「たばこ税」にはたばこ特別税を含む。

3 税関分は含まない。

Subject of survey, etc.: This table shows the statistics of tax crimes for indirect national tax from April 1, 2021 to March 31, 2022.

Terminology: "Non-fulfillment" means non-fulfillment of what notification procedure requires.

Note: 1 Figures preceded by "Excluding" show the number of offenders other than principal offender in tax crimes committed by joint offence or to which the penalty against employer and employee was applied.

2 "Gasoline tax" includes local gasoline tax and "Tobacco tax" includes special tobacco surtax.

3 Figures for customhouse are not included.

(単位：件)
(Number of cases)

石油石炭税 Petroleum and Coal tax			たばこ税 Tobacco tax			合 計 Grandtotal	区 分 Type
ほ脱犯 Tax fraud	秩序犯 Disciplinary criminal	計 Total	ほ脱犯 Tax fraud	秩序犯 Disciplinary criminal	計 Total		
外 Exc.	外 Exc.	外 Exc.	外 Exc.	外 Exc.	外 Exc.	外 Exc.	
-	-	-	-	-	-	-	前年度からの繰越処理未済 Cases to be fulfilled carried over from the previous fiscal year
-	-	-	-	-	-	5	19 通告処分 Notification procedures
-	-	-	-	-	-	5	19 計 Total
-	-	-	-	-	-	-	通告不履行による告発 Prosecution by non-fulfillment of notification
-	-	-	-	-	-	-	通告後公訴権消滅 Expiration of prosecution right after notification
-	-	-	-	-	-	5	19 通告履行 Fulfillment of notification
-	-	-	-	-	-	5	19 計 Total
-	-	-	-	-	-	-	本年度末履行未済件数 Number of notifications unfulfilled within FY
千円 Th. Yen	千円 Th. Yen	千円 Th. Yen	千円 Th. Yen	千円 Th. Yen	千円 Th. Yen	千円 Th. Yen	
-	-	-	-	-	-	196	2,740 通告履行罰科金相当額 Amount of notification fulfilled corresponding to penalty and fine

(3) 酒税の違反行為別検挙の状況

Statistics of arrest by type of violations of liquor tax

区 分 Type	免 許 者 Licensees											
	酒類製造者 Liquor manufacturers				酒母、もろみ製造者 Manufacturers of yeast mash and/or unrefined sake				酒類卸売業者 Liquor wholesalers			
	件数 Number of cases	犯則数量 Quantity of violations	税額 Amount of tax		件数 Number of cases	犯則数量 Quantity of violations	税額 Amount of tax		件数 Number of cases	犯則数量 Quantity of violations	税額 Amount of tax	
	外 件 Exc. Case	ℓ kg	千円 thousand yen		外 件 Exc. Case	ℓ kg	千円 thousand yen		外 件 Exc. Case	ℓ kg	千円 thousand yen	
第54条 Sec. 54	-	-	-	-	-	-	-	-	-	-	-	-
第55条 Sec. 55	-	-	-	-	-	-	-	-	-	-	-	-
第56条 第1項 第1号 Sec. 56, Par.1-1	-	-	-	-	-	-	-	-	-	-	-	-
〃 第2号 Sec. 56, Par.1-2	-	-	-	-	-	-	-	-	-	-	-	-
〃 第3号 Sec. 56, Par.1-3	-	-	-	-	-	-	-	-	-	-	-	-
〃 第4号 Sec. 56, Par.1-4	-	-	-	-	-	-	-	-	-	-	-	-
〃 第5号 Sec. 56, Par.1-5	-	-	-	-	-	-	-	-	-	-	-	-
〃 第6号 Sec. 56, Par.1-6	-	-	-	-	-	-	-	-	-	-	-	-
〃 第7号 Sec. 56, Par.1-7	-	-	-	-	-	-	-	-	-	-	-	-
第58条 Sec. 58	-	-	-	-	-	-	-	-	-	-	-	-
合 計 Grandtotal	-	-	-	-	-	-	-	-	-	-	-	-
犯則者が判明しないもの Cases of violators unidentified	-	-	-	-	-	-	-	-	-	-	-	-

(注) 1 この表は、「(1)検挙及び処理の状況」について、違反行為別検挙の状況を示したものである。

2 外書は、共犯による犯則事件及び両罰規定を適用した犯則事件について、主たる者以外の者及び行為者を示す。

3 外書の括弧書きは、2以上の違反条項に該当する犯則事件について、主たる条項以外の条項に該当する件数を示す。

			非免許者			計			左の計のうち 密輸入酒類に係るもの			区 分 Type	
酒類小売業者													
件数 Number of cases	犯則数量 Quantity of violations	税額 Amount of tax	件数 Number of cases	犯則数量 Quantity of violations	税額 Amount of tax	件数 Number of cases	犯則数量 Quantity of violations	税額 Amount of tax	件数 Number of cases	犯則数量 Quantity of violations	税額 Amount of tax		
外 件 Exc. Case	ℓ kg 千円 thousand yen	外 件 Exc. Case	ℓ kg 千円 thousand yen	外 件 Exc. Case	ℓ kg 千円 thousand yen	外 件 Exc. Case	ℓ kg 千円 thousand yen	外 件 Exc. Case	ℓ kg 千円 thousand yen	外 件 Exc. Case	ℓ kg 千円 thousand yen	第54条 Sec. 54	
-	-	-	-	-	-	-	-	-	-	-	-	第55条 Sec. 55	
外2 2	16, 789	-	外2 16	95, 619	-	外4 18	112, 408	-	-	-	-	第56条 第 1 項 第 1 号 Sec. 56, Par.1-1	
-	-	-	-	-	-	-	-	-	-	-	-	〃 第 2 号 Sec. 56, Par.1-2	
-	-	-	-	-	-	-	-	-	-	-	-	〃 第 3 号 Sec. 56, Par.1-3	
-	-	-	-	-	-	-	-	-	-	-	-	〃 第 4 号 Sec. 56, Par.1-4	
-	-	-	-	-	-	-	-	-	-	-	-	〃 第 5 号 Sec. 56, Par.1-5	
-	-	-	-	-	-	-	-	-	-	-	-	〃 第 6 号 Sec. 56, Par.1-6	
-	-	-	-	-	-	-	-	-	-	-	-	〃 第 7 号 Sec. 56, Par.1-7	
外1 1	631	-	-	-	-	外1 1	631	-	-	-	-	第58条 Sec. 58	
外3 3	17, 420	-	外2 16	95, 619	-	外5 19	113, 039	-	-	-	-	合 計 Grandtotal	
-	-	-	-	-	-	-	-	-	-	-	-	犯則者が判明 しないもの Cases of violators unidentified	

Note:1 This table shows the statistics of arrest by type of violations in relation to “(1) Statistics of arrest and procedure”.

2 Figures preceded by “Excluding” show the number of offenders other than principal offender in tax crimes committed by joint offence or to which the penalty against employer and employee was applied.

3 Figures preceded by “Excluding” show the number of offenders other than principal offender in tax crimes committed by a joint offence or to which a penalty against both the employer and employee was applied.

(4) 酒税以外の間接税の違反行為別検挙の状況 (単位：件)

Statistics of arrest by type of violations of indirect taxes other than liquor tax (Number of cases)

揮発油税 Gasoline tax			地方揮発油税 Local gasoline tax			石油ガス税 Liquefied petroleum gas tax			石油石炭税 Petroleum and Coal tax		
該当条項	Relevant provisions	件数 Number of cases	該当条項	Relevant provisions	件数 Number of cases	該当条項	Relevant provisions	件数 Number of cases	該当条項	Relevant provisions	件数 Number of cases
		外 Exc.			外 Exc.			外 Exc.			外 Exc.
第27条第1項	Sec.27,Par.1		第15条第1項	Sec.15,Par.1		第27条第1項	Sec.27,Par.1		第23条第1項	Sec.23,Par.1	
第1号	Sec.27,Par.1-1	-	第1号	Sec.15,Par.1-1	-	第1号	Sec.27,Par.1-1	-	第1号	Sec.23,Par.1-1	-
第2号	Sec.27,Par.1-2	-	第2号	Sec.15,Par.1-2	-	第2号	Sec.27,Par.1-2	-	第2号	Sec.23,Par.1-2	-
第27条第3項	Sec.27,Par.3	-	第15条第3項	Sec.15,Par.3	-	第27条第3項	Sec.27,Par.3	-	第23条第3項	Sec.23,Par.3	-
第28条	Sec.28		第16条第1項	Sec.16,Par.1	-	第28条	Sec.28		第24条	Sec.24	
第1号	Sec.28,Par.1-1	-				第1号	Sec.28,Par.1-1	-	第1号	Sec.24,Par.1-1	-
第2号	Sec.28,Par.1-2	-				第2号	Sec.28,Par.1-2	-	第2号	Sec.24,Par.1-2	-
第3号	Sec.28,Par.1-3	-				第3号	Sec.28,Par.1-3	-	第3号	Sec.24,Par.1-3	-
第4号	Sec.28,Par.1-4	-				第4号	Sec.28,Par.1-4	-	第4号	Sec.24,Par.1-4	-
第5号	Sec.28,Par.1-5	-				第5号	Sec.28,Par.1-5	-	第5号	Sec.24,Par.1-5	-
第6号	Sec.28,Par.1-6	-				第6号	Sec.28,Par.1-6	-	第25条第1項	Sec.25,Par.1	-
第29条第1項	Sec.29,Par.1	-				第29条第1項	Sec.29,Par.1	-			
合計	Total	-	合計	Total	-	合計	Total	-	合計	Total	-

たばこ税 Tobacco tax			たばこ特別税 Special tobacco surtax			印紙税 Stamp tax			航空機燃料税 Aviation fuel tax		
該当条項	Relevant provisions	件数 Number of cases	該当条項	Relevant provisions	件数 Number of cases	該当条項	Relevant provisions	件数 Number of cases	該当条項	Relevant provisions	件数 Number of cases
		外 Exc.			外 Exc.			外 Exc.			外 Exc.
第27条第1項	Sec.27,Par.1		第21条第1項	Sec.21,Par.1		第21条第1項	Sec.21,Par.1		第19条第1項	Sec.19,Par.1	
第1号	Sec.27,Par.1-1	-	第1号	Sec.21,Par.1-1	-	第1号	Sec.21,Par.1-1	-	第1号	Sec.19,Par.1-1	-
第2号	Sec.27,Par.1-2	-	第2号	Sec.21,Par.1-2	-	第2号	Sec.21,Par.1-2	-	第2号	Sec.19,Par.1-2	-
第27条第3項	Sec.27,Par.3	-	第21条第3項	Sec.21,Par.3	-	第22条	Sec.22		第19条第3項	Sec.19,Par.3	-
第28条	Sec.28		第22条	Sec.22		第1号	Sec.22,Par.1-1	-	第20条	Sec.20	
第1号	Sec.28,Par.1-1	-	第1号	Sec.22,Par.1-1	-	第2号	Sec.22,Par.1-2	-	第1号	Sec.20,Par.1-1	-
第2号	Sec.28,Par.1-2	-	第2号	Sec.22,Par.1-2	-	第3号	Sec.22,Par.1-3	-	第2号	Sec.20,Par.1-2	-
第3号	Sec.28,Par.1-3	-	第23条第1項	Sec.23,Par.1	-	第4号	Sec.22,Par.1-4	-	第21条第1項	Sec.21,Par.1	-
第4号	Sec.28,Par.1-4	-				第23条	Sec.23				
第5号	Sec.28,Par.1-5	-				第1号	Sec.23,Par.1-1	-			
第29条第1項	Sec.29,Par.1	-				第2号	Sec.23,Par.1-2	-			
						第3号	Sec.23,Par.1-3	-			
						第24条	Sec.24	-			
合計	Total	-	合計	Total	-	合計	Total	-	合計	Total	-

電源開発促進税 Promotion of power-resources development tax			国際観光旅客税 International tourist tax		
該当条項	Relevant provisions	件数 Number of cases	該当条項	Relevant provisions	件数 Number of cases
		外 Exc.			外 Exc.
第12条第1項	Sec.12,Par.1	-	第24条第1項	Sec.24,Par.1	-
第12条第3項	Sec.12,Par.3	-	第25条	Sec.25	
第13条	Sec.13		第1号	Sec.25,Par.1-1	-
第1号	Sec.13,Par.1-1	-	第2号	Sec.25,Par.1-2	-
第2号	Sec.13,Par.1-2	-	第3号	Sec.25,Par.1-3	-
第14条第1項	Sec.14,Par.1	-	第26条第1項	Sec.26,Par.1	-
合計	Total	-	合計	Total	-

(注) 1 この表は、「(1)検挙及び処理の状況」について、違反行為別検挙の状況を示したものである。

2 外書は、共犯による犯則事件及び両罰規定を適用した犯則事件について、主たる者以外の者及び行為者を示す。

3 外書の括弧書きは、2以上の違反条項に該当する犯則事件について、主たる条項以外の条項に該当する件数を示す。

Note:1 This table shows the status of arrest by type of violations in relation to “(1) Status of arrest and procedure”.

2 Figures preceded by “Excluding” show the number of offenders other than principal offender in tax crimes committed by joint offence or to which the penalty against employer and employee was applied.

3 Figures preceded by “Excluding” show the number of offenders other than principal offender in tax crimes committed by a joint offence or to which a penalty against both the employer and employee was applied.

20－5 資料収集

Information Returns

(1) 法定資料・法定外資料の資料収集

(単位：千枚)
(Returns in thousands)

区分 Type 事務年度 Business year (July 1st through June 30th)	法定資料 Information returns					法定外 資料 Other information returns	合計 Total
	給与源泉 徴収票 Withholding record of employment income	利子 支払調書 Interest payment record	配当 支払調書 Dividend payment record	その他 Others	計 Subtotal		
平成28年度 BY2016	21,932	14,447	64,533	261,781	362,693	151,626	514,319
29 2017	21,362	10,557	73,650	257,822	363,391	147,752	511,143
30 2018	21,976	8,695	62,421	249,774	342,866	164,506	507,372
令和元 2019	22,489	9,235	62,856	275,175	369,755	108,752	478,507
2 2020	22,192	7,746	61,214	343,712	434,863	271,218	706,081
3 2021	25,914	10,217	58,470	371,455	466,057	322,604	788,661

資料：課税総括課調

Source: Taxation Management Division

(2) 「不動産等の譲受けの対価の支払調書」の提出内容の監査事績

The statistics of audit on description of submitted "record of payment of compensation for real estate, etc."

区分 Type 事務年度 Business year (July 1st through June 30th)	提出者数 Number of submitters ①	監査 対象者数 Number of submitters audited ②	非違のあった 監査対象者 Number of audited submitters to be found inaccurate ③	非違のあった 延枚数 Accumulated number of inaccurate returns ④	監査1件あたり 非違枚数 Number of inaccurate returns per audit case ④／③	割合 Percentage	
						②／①	③／②
平成28年度 BY2016	66,953	4,685	3,732	13,070	4	7.0	79.7
29 2017	70,968	3,684	2,826	12,425	4	5.2	76.7
30 2018	72,277	2,605	1,944	10,050	5	3.6	74.6
令和元 2019	63,286	1,044	562	3,482	6	1.6	53.8
2 2020	63,526	751	417	2,436	6	1.2	55.5
3 2021	69,776	1,589	1,189	16,242	14	2.3	74.8

資料：課税総括課調

Source: Taxation Management Division

20－6 税務相談 Tax Consultation

(1) 税務相談室における相談等の受理状況 Statistics of reception of tax consultation

(単位：件)
(Number of cases)

区 分 Type	所得税 Income tax	法人税 Corporation tax	資産税 Property tax	間 接 税 Indirect tax		通則・徴収 Tax collection	その他 Others	合 計 Total
				消費税 Consumption tax	その他 Others			
平成28年度 FY2016	2,858,435	237,121	985,672	150,206	160,409	310,686	980,338	外 Excluding 1,985
29 2017	2,892,991	221,575	969,028	138,049	162,488	314,088	869,361	5,682,867
30 2018	2,877,842	202,188	954,188	148,198	162,665	305,795	791,318	2,047
令和元 2019	2,603,587	191,158	927,301	252,076	152,106	283,937	698,612	5,567,580
2 2020	3,038,750	205,531	929,464	154,042	163,069	432,496	899,562	1,537
3 2021	2,817,339	226,290	1,030,497	148,987	128,963	401,766	821,125	5,442,194
(国 税 局 別) By Regional Taxation Bureau								1,410
札 幌 Sapporo	176,541	9,137	50,090	5,901	6,131	22,436	47,181	5,108,777
仙 台 Sendai	185,862	7,450	60,940	7,541	8,521	23,094	66,016	906
関 東 信 越 Kanto Shinetsu	358,443	19,388	187,005	16,619	13,355	50,281	76,920	5,822,914
東 京 Tokyo	656,931	104,462	265,183	57,467	39,958	129,177	221,732	1,046
金 沢 Kanazawa	62,812	3,186	17,521	2,542	2,996	9,205	6,641	5,574,967
名 古 屋 Nagoya	397,102	25,033	119,158	15,231	14,458	44,717	115,580	
大 阪 Osaka	455,829	35,165	165,298	23,030	19,235	52,617	151,079	
広 島 Hiroshima	139,230	6,715	39,342	5,213	6,649	14,821	27,994	
高 松 Takamatsu	85,904	3,234	31,207	3,746	3,914	11,855	29,620	
福 岡 Fukuoka	189,892	7,493	60,579	7,243	7,956	26,228	47,426	
熊 本 Kumamoto	81,998	3,905	28,497	3,327	4,489	11,889	21,539	
沖 縄 Okinawa	26,295	1,106	5,564	1,105	1,289	5,417	9,279	
庁 National Tax Agency	500	16	113	22	12	29	118	
合 計 Total	2,817,339	226,290	1,030,497	148,987	128,963	401,766	821,125	

資料：税務相談官調

(注) 外書は、苦情件数を示す。

Source: Tax Counsel Office

Note: Figures preceded by “Excluding” show the number of complaints.

(2) タックスアンサーの利用状況

(単位：件)

Statistics of use of "Tax Answer"

(Number of cases)

年度 Fiscal Year	タックスアンサーへのアクセス件数 Number of times "Tax Answer" was accessed
平成28年度 FY2016	74,939,758
29 2017	86,661,859
30 2018	58,222,394
令和元 2019	73,679,057
2 2020	78,745,254
3 2021	89,082,099

資料：税務相談官調

Source: Tax Counsel Office

20－7 税 理 士

Certified Public Tax Accountants

(1) 税理士試験の受験・合格者数

(単位：人)

Numbers of examinees and successful candidates of Certified Public Tax Accountant examination

(In persons)

区 分 Type		受 験 者 数 Numbers of examinees	5 科目到達者数 Numbers of successful candidates for five subjects	一 部 科 目 合 格 者 数 Numbers of successful candidates for part of subjects
第 1 回 (昭和26年)	1st Examination (1951)	3, 112	35	963
5 (30)	5 (1955)	7, 849	250	2, 091
10 (35)	10 (1960)	13, 538	618	3, 449
15 (40)	15 (1965)	23, 428	767	5, 370
20 (45)	20 (1970)	30, 579	661	5, 128
25 (50)	25 (1975)	37, 799	781	5, 804
30 (55)	30 (1980)	42, 588	872	6, 815
35 (60)	35 (1985)	39, 739	940	5, 954
40 (平成2)	40 (1990)	39, 591	949	5, 530
45 (7)	45 (1995)	52, 032	943	7, 256
50 (12)	50 (2000)	52, 567	1, 076	7, 173
55 (17)	55 (2005)	56, 314	1, 055	8, 662
56 (18)	56 (2006)	54, 203	1, 126	8, 726
57 (19)	57 (2007)	53, 324	1, 014	7, 413
58 (20)	58 (2008)	51, 863	964	8, 212
59 (21)	59 (2009)	51, 479	1, 058	7, 116
60 (22)	60 (2010)	51, 468	999	7, 454
61 (23)	61 (2011)	49, 510	1, 094	7, 973
62 (24)	62 (2012)	48, 123	1, 104	8, 964
63 (25)	63 (2013)	45, 337	905	7, 443
64 (26)	64 (2014)	41, 031	910	5, 999
65 (27)	65 (2015)	38, 175	835	6, 067
66 (28)	66 (2016)	35, 589	756	4, 882
67 (29)	67 (2017)	32, 974	795	5, 839
68 (30)	68 (2018)	30, 850	672	4, 044
69 (令和元)	69 (2019)	29, 779	749	4, 639
70 (2)	70 (2020)	26, 673	648	4, 754
71 (3)	71 (2021)	27, 299	585	4, 554

資料：人事課調

Source: Personnel Division

(2) 税理士登録者数

(単位：人)

Number of registrations of Certified Public Tax Accountants

(In persons)

区 分 Type	弁護士 Lawyers	公 認 会計士 Certified public accountants	試 験 合格者 Those who passed the examination	試 験 免除者 Those exempted from the examination	資 格 認定者 Those who were certified as qualified	税 務 代理士 Tax proxy	特別試験 合 格 者 Those who passed the special examination	特例法 認定者 Those authorized under the special measure law	合 計 Total
平成28年度 FY2016	622	9,315	34,746	27,036	3	15	4,756	-	76,493
29 2017	637	9,631	34,914	27,953	3	13	4,176	-	77,327
30 2018	662	9,880	35,013	28,830	2	9	3,632	-	78,028
令和元 2019	685	10,149	35,108	29,730	1	7	3,115	-	78,795
2 2020	698	10,446	35,064	30,471	1	5	2,719	-	79,404
3 2021	703	10,759	35,010	31,340	1	2	2,348	-	80,163
(国税局別) By Regional Taxation Bureau									
札 幌 Sapporo	5	198	710	846	-	-	103	-	1,862
仙 台 Sendai	7	250	919	1,163	-	-	156	-	2,495
関 東 信 越 Kanto Shinetsu	36	729	3,342	3,143	-	-	271	-	7,521
東 京 Tokyo	257	5,396	15,434	9,644	1	2	730	-	31,464
金 沢 Kanazawa	5	140	476	781	-	-	30	-	1,432
名 古 屋 Nagoya	56	963	3,322	4,504	-	-	302	-	9,147
大 阪 Osaka	274	2,040	6,883	5,537	-	-	485	-	15,219
広 島 Hiroshima	13	278	1,203	1,620	-	-	93	-	3,207
高 松 Takamatsu	7	147	608	836	-	-	44	-	1,642
福 岡 Fukuoka	21	399	1,312	1,662	-	-	60	-	3,454
熊 本 Kumamoto	20	162	645	1,365	-	-	57	-	2,249
沖 縄 Okinawa	2	57	156	239	-	-	17	-	471
合 計 Total	703	10,759	35,010	31,340	1	2	2,348	-	80,163

資 料 : 総務課調

調査時点 : 各年度末(3月31日現在)

- 用語の説明 : 1 試験合格者とは、税理士試験の試験科目の最終科目が試験合格による者をいう。
 2 試験免除者とは、税理士試験の試験科目の最終科目が免除による者をいう。
 3 資格認定者とは、税理士法施行(昭和26年7月15日)の際、国又は地方公共団体の職員である者で、税理士試験の合格者と同等以上の学識を有する旨の税理士試験委員の認定を受けた者をいう。
 4 税務代理士とは、税務代理士の許可を受けた者をいう。
 5 特別試験合格者とは、一定の実務経験を有する者に対し行う特別の税理士試験に合格した者をいう。
 6 特例法認定者とは、公認会計士特例試験等に関する法律(昭和39年法律第123号)第12条の規定に基づき、税理士試験委員の認定を受けた者をいう。

Source: Co-ordination Division

Time of survey: On the end of each fiscal year (31st March)

- Terminology: 1 "Those who passed the examination" means those who passed the examination on final subjects of the Certified Public Tax Accountant Examination.
 2 "Those exempted from the examination" means those who were exempted from the examination on final subjects of the Certified Public Tax Accountant Examination.
 3 "Those who were certified as qualified" means those who were employees of the government or a local public entity as of the date of enforcement of the Certified Public Tax Accountant Law (July 15, 1951), and who were recognized as having an equal or higher level of knowledge compared to those who pass the Certified Public Tax Accountant Examination by the examiners of the examination.
 4 "Tax proxy" means a person who received a permission as tax proxy.
 5 "Those who passed the special examination" means those who passed the Special Certified Public Tax Accountant Examination held for those having certain operational experience.
 6 "Those authorized under the special measure law" means those who were authorized according to the provisions of the Law for Special Measure of Certified Public Accountant Examination (Law No. 123 of 1964), Sec. 12 by the examiners of the Certified Public Tax Accountant Examination.

(3) 国税局別の通知弁護士数、通知弁護士法人数

Number of enrolled lawyers and enrolled law corporations for each Regional Taxation Bureau

<div> <div>区分</div> <div>Type</div> </div> <div> <div>国税局</div> <div>Regional Taxation Bureau</div> </div>	通 知 弁 護 士						通知弁護士法人
	平成 28年度 FY2016	平成 29年度 FY2017	平成 30年度 FY2018	令和 元年度 FY2019	令和 2年度 FY2020	令和 3年度 FY2021	令和 3年度 FY2021
	人 Person	人 Person	人 Person	人 Person	人 Person	人 Person	社 Number
札幌 Sapporo	194	214	218	236	265	297	12
仙台 Sendai	209	226	231	262	293	328	15
関東信越 Kanto Shinetsu	617	688	711	771	800	853	26
東京 Tokyo	1,853	2,006	2,081	2,170	2,231	2,322	35
金沢 Kanazawa	163	173	179	197	219	246	14
名古屋 Nagoya	503	543	537	589	621	670	22
大阪 Osaka	646	692	704	740	771	816	16
広島 Hiroshima	239	251	256	275	309	349	14
高松 Takamatsu	164	179	173	189	212	239	12
福岡 Fukuoka	237	254	258	282	307	343	16
熊本 Kumamoto	181	197	192	202	231	262	17
沖縄 Okinawa	139	145	145	163	183	212	16
合 計 Total	5,145	5,568	5,685	6,076	6,442	6,937	215

資 料 : 総務課調

調査時点 : 各年度末(3月31日現在)

用語の説明 : 1 通知弁護士とは、税理士法第51条により、税理士業務を行おうとする地域を所轄する国税局長に対し税理士業務を行うことを通知した弁護士をいう。

2 通知弁護士法人とは、税理士法第51条により、税理士業務を行おうとする地域を所轄する国税局長に対し税理士業務を行うことを通知した弁護士法人をいう。

(注) 通知弁護士数は、国税局ごとに集計しており、合計は延べ人員を示す。

Source: Co-ordination Division

Time of survey: On the end of each fiscal year (31st March)

Terminology: 1 "Enrolled lawyers" means the lawyers who have notified the Regional Commissioner concerned that they would practice as Certified Public Tax Accountants on the basis of the Certified Public Tax Accountant Law, Sec. 51.

2 "Enrolled law corporations" means the lawyer companies who have notified the Regional Commissioner concerned that they would practice as Certified Public Tax Accountants on the basis of the Certified Public Tax Accountant Law, Sec. 51.

Note: Number of enrolled lawyers is calculated by Regional Taxation Bureau and "Total" means total number.

20－8 電子帳簿保存法に基づく電磁的記録による保存等の承認状況

Statistics of approvals regarding electronic book and record keeping based on Act on Book and Record
Keeping through Electronic Methods

承認状況

Statistics of approvals

区 分 Type	本年度要処理件数 Number of requests to be processed for the current fiscal year				本年度処理済件数 Number of requests processed for the current fiscal year		本年度 未処理 繰越件数 Number of unsettled requests carried forward from the current fiscal year
	前年度 未処理 繰越件数 Number of unsettled requests carried over from the previous fiscal year	本年度 申請件数 Number of cases requested for the current fiscal year	本年度 取下件数 Number of withdrawals for the current fiscal year	計 Total	本年度 承認件数 Number of approvals for the current fiscal year	本年度 却下件数 Number of dismissals for the current fiscal year	
	①	②	③		⑤	⑥	
				④ (①+②-③)			④-(⑤+⑥)
平成29年度 FY2017	115 2, 004	838 13, 362	16 170	937 15, 196	809 12, 585	1 3	127 2, 608
30 2018	127 2, 608	1, 121 26, 192	25 206	1, 223 28, 594	1, 069 24, 877	4 6	150 3, 711
令和元 2019	150 3, 711	1, 307 49, 146	48 707	1, 409 52, 150	1, 175 47, 256	1 13	233 4, 881
2 2020	233 4, 881	2, 552 71, 901	43 1, 280	2, 742 75, 502	2, 520 71, 706	1 12	221 3, 784
3 2021	221 3, 784	288 6, 938	28 694	481 10, 028	477 9, 360	1 3	3 665
法人税・消費税 Corporation tax/ Consumption tax	205 2, 585	235 2, 621	11 92	429 5, 114	429 5, 113	- 1	- -
源泉所得税 Withholding income tax	1 9	4 80	- -	5 89	5 89	- -	- -
申告所得税・消費税 Self-assessment income tax/ Consumption tax	15 899	49 4, 070	17 576	47 4, 393	43 3, 727	1 2	3 664
間接諸税 Indirect Tax other than Consumption Tax and Liquor Tax	- 3	- 2	- -	- 5	- 5	- -	- -
酒 税 Liquor tax	- 288	- 165	- 26	- 427	- 426	- -	- 1
計 Total	221 3, 784	288 6, 938	28 694	481 10, 028	477 9, 360	1 3	3 665

資料：課税総括課、個人課税課、法人課税課、酒税課、消費税室、調査課調

(注) 1 内書は、スキャナ保存に係る件数である。

2 当年度の年度末累計承認件数 (⑨) = 前年度⑨ - ((⑦ + ⑧) + ⑤)

Source: Taxation Management Division. Individual Taxation Division. Corporation Taxation Division. Liquor Tax and Industry Division
Consumption Tax Office. Large Enterprise Examination Division.

Note: 1 Figures preceded by "Including" show the number regarding scanned books and records.

2 ⑨ of the current fiscal year = ⑨ of the previous fiscal year - ((⑦ + ⑧) + ⑤)

本年度 取りやめ 件数	本年度 取消件数	年度末 累計 承認件数	区 分	
Number of cancels for the current fiscal year	Number of annulments for the current fiscal year	Number of cumulative approvals as of the end of the current fiscal year	Type	
⑦	⑧	⑨		
内	内	内		
Including	Including	Including		
11	206	1,846	200,724	平成29年度 FY2017
17	212	2,898	225,384	30 2018
32	228	4,041	272,406	令和元 2019
48	298	6,513	343,810	2 2020
212	3,315	6,778	349,829	3 2021
201	1,173	5,858	196,938	法人税・消費税 Corporation tax/ Consumption tax
1	47	253	18,805	源泉所得税 Withholding income tax
10	2,093	667	117,112	申告所得税・消費税 Self-assessment income tax/ Consumption tax
—	—	—	404	間接諸税 Indirect Tax other than Consumption Tax and Liquor Tax
—	2	—	16,570	酒 税 Liquor tax
212	3,315	6,778	349,829	計 Total

調査対象等： 当年7月1日から翌年6月30日までの間に電子帳簿保存法に基づき「承認申請」のなされたものを掲げた。

用語の説明： 1 取下げとは、保存義務者が承認申請を撤回したものをいう。
2 却下とは、承認申請の要件を欠いているため審査の対象にならないと判定されたもの及び審査の結果、申請が承認されなかったものをいう。
3 取りやめとは、保存義務者の申し出により、電磁的記録等による保存をやめたものをいう。
4 取消しとは、承認の取消しをしたものをいう。

Subject of survey: "Requests for approvals"based on Act on Book and Record Keeping through Electronic Methods from July 1,current year to June 30, next year.

Terminology: 1 "Withdrawals" mean requests canceled by those who shall keep books and records.
2 "Dismissals" mean requests rejected due to the lack of requirements and unapproved as a result of administrative inspection.
3 "Cancels" mean that those who shall keep books and records stopped keeping electronic ones.
4 "Annulments" mean annuled approvals.

第Ⅵ編 様式集

Part VI Styles of Forms

○申告所得税

所得税の確定申告書 A (第一表)

税務署長		令和 0 年分の所得税及び復興特別所得税の確定申告書 A		F A 2 0 0 1	
令和 年 月 日		住所 (又は居所)		個人番号 (マイナンバー)	
令和 年 1 月 1 日の住所		フリガナ		氏名	
世帯主の氏名		世帯主との続柄		生年月日	
電話番号		自宅・勤務先・携帯		整理番号	
収入金額等	給与	区分	⑦		
	公的年金等	①			
	雑業務	区分	⑦		
	その他	区分	①		
	配当	④			
所得金額等	給与	区分	①		
	公的年金等	②			
	雑業務	③			
	その他	④			
	②から④までの計	⑤			
所得から差し引かれる金額	配当	⑥			
	一時	⑦			
	合計	⑧			
	①+⑤+⑥+⑦	⑧			
	社会保険料控除	⑨			
	小規模企業共済等掛金控除	⑩			
	生命保険料控除	⑪			
	地震保険料控除	⑫			
	寡婦、ひとり親控除	区分	⑬		
	勤労学生、障害者控除	⑮			
	配偶者 (特別) 控除	区分	⑮		
	扶養控除	区分	⑮		
	基礎控除	⑮			
	⑨から⑮までの計	⑮			
	雑損控除	⑮			
医療費控除	⑮				
寄附金控除	⑮				
合計	⑮				
⑮+⑮+⑮+⑮	⑮				
税	課税される所得金額	(⑧ - ⑮)	⑮	0 0 0	
	上の⑮に対する税額	⑮			
	配当控除	⑮			
	住宅ローン控除	⑮			
	政党等寄附金等特別控除	⑮			
	住宅耐震改修特別控除等	⑮			
	災害減免額	⑮			
	再差引所得税額 (基準所得税額) (⑮ - ⑮)	⑮			
	復興特別所得税額 (⑮ × 2.1%)	⑮			
	所得税及び復興特別所得税の額 (⑮ + ⑮)	⑮			
算	外国税額控除等	⑮			
	源泉徴収税額	⑮			
	申告納税額	⑮			
	納める税金	⑮	0 0		
	還付される税金	⑮	△		
その他	公的年金等以外の合計所得金額	⑮			
	配偶者の合計所得金額	⑮			
	雑所得・一時所得の源泉徴収税額の合計額	⑮			
	未納付の源泉徴収税額	⑮			
	申告期限までに納付する金額	⑮	0 0		
延納の届出	延納届出額	⑮	0 0 0		
	延納届出額	⑮	0 0 0		
整理欄	還受付される税金の所	郵便局等	銀行・金庫・組合・農協・漁協	本店・支店・出張所・本所・支所	普通・当座・定期・特種
	郵便局等	預金種類	普通・当座・定期・特種	普通・当座・定期・特種	普通・当座・定期・特種
	口座番号	口座番号	口座番号	口座番号	口座番号
	記号番号	記号番号	記号番号	記号番号	記号番号
	区分	A B C D E F G H I J K	区分	A B C D E F G H I J K	区分
	管理	管理	管理	管理	管理
	補完	補完	補完	補完	補完
	納管	納管	納管	納管	納管
	事務	事務	事務	事務	事務
	住民	住民	住民	住民	住民

令和 0 年分の所得税及び復興特別所得税の確定申告書A

整理番号 FA2101

住所 _____

フリガナ _____

○ 保険料控除等に関する事項 (⑨～⑫)

保 険 料 等 の 種 類	支払保険料等の計	うち年末調整等以外
⑨ 社会保険料控除	円	円
合 計		
⑩ 小規模企業共済等掛金控除	円	円
合 計		
⑪ 生命保険料控除	円	円
新 生 命 保 険 料		
旧 生 命 保 険 料		
新 個 人 年 金 保 険 料		
旧 個 人 年 金 保 険 料		
介護医療保険料		
⑫ 地震保険料	円	円
旧長期損害保険料		

○ 所得の内訳 (所得税及び復興特別所得税の源泉徴収税額)

所得の種類	種 目	給与などの支払者の「名称」及び「法人番号又は所在地」等	収 入 金 額	源 泉 徴 収 税 額
			円	円
⑬ 源泉徴収税額の合計額			円	円

○ 一時所得に関する事項 (⑦)

収 入 金 額	支 出 金 額	差 引 金 額
円	円	円

○ 雑損控除に関する事項 (⑫)

損 害 の 原 因	損 害 年 月 日	損害を受けた資産の種類など
損害金額	円	円

○ 本人に関する事項 (⑬～⑯)

<input type="checkbox"/> 死別 <input type="checkbox"/> 離婚 <input type="checkbox"/> 生死不明 <input type="checkbox"/> 未 帰 還	<input type="checkbox"/> 勤 労 学 生 <input type="checkbox"/> 年 課 以 外 か つ 専 修 学 校 等	<input type="checkbox"/> 障 害 者 <input type="checkbox"/> 特 別 徴 収 対 象
--	---	---

○ 寄附金控除に関する事項 (⑭)

寄附先の名称等	寄附金
	円

○ 特例適用条文等

○ 配偶者や親族に関する事項 (⑯～⑲)

氏 名	個 人 番 号	続柄	生 年 月 日	障 害 者	国 外 居 住	住 民 税	その他
		配偶者	明・大昭・平				
			明・大昭・平・令			16	
			明・大昭・平・令			16	
			明・大昭・平・令			16	
			明・大昭・平・令			16	
			明・大昭・平・令			16	

○ 住民税に関する事項

住 民 税	非上場株式の少数配当等	非居住者の特例	配当割額控除額	特定配当等の全部の申告不要	給与・公的年金等以外の所得に係る住民税の徴収方法 特別徴収 自分で納付	都道府県、市区町村への寄附 (特例控除対象)	共同基金、日赤その他の寄附	都道府県条例指定寄附	市区町村条例指定寄附
	円	円	円	円	円	円	円	円	円

上記の配偶者・親族のうち
別居の者の氏名・住所

住 所

一通番号

所得税の確定申告書B（第一表）

税務署長		令和 〇 年分の 所得 税 及 び 復興特別所得税 の 申告書B		FA2201	
現在の住所		フリガナ		氏名	
令和 〇 年 〇 月 〇 日		令和 〇 年 〇 月 〇 日		令和 〇 年 〇 月 〇 日	
種類		青色		分納	
収入金額等		所得金額等		所得から差し引かれる金額	
事業等		事業等		事業等	
農業		農業		農業	
不動産		不動産		不動産	
利子		利子		利子	
配当		配当		配当	
給与		給与		給与	
公的年金等		公的年金等		公的年金等	
雑業務		雑業務		雑業務	
その他		その他		その他	
総合譲渡		総合譲渡		総合譲渡	
短期		短期		短期	
長期		長期		長期	
一時		一時		一時	
事業等		事業等		事業等	
農業		農業		農業	
不動産		不動産		不動産	
利子		利子		利子	
配当		配当		配当	
給与		給与		給与	
公的年金等		公的年金等		公的年金等	
雑業務		雑業務		雑業務	
その他		その他		その他	
⑦から⑩までの計		⑦から⑩までの計		⑦から⑩までの計	
総合譲渡・一時		総合譲渡・一時		総合譲渡・一時	
⑪から⑫までの計		⑪から⑫までの計		⑪から⑫までの計	
社会保険料控除		社会保険料控除		社会保険料控除	
小規模企業共済等掛金控除		小規模企業共済等掛金控除		小規模企業共済等掛金控除	
生命保険料控除		生命保険料控除		生命保険料控除	
地震保険料控除		地震保険料控除		地震保険料控除	
寡婦、ひとり親控除		寡婦、ひとり親控除		寡婦、ひとり親控除	
勤労学生、障害者控除		勤労学生、障害者控除		勤労学生、障害者控除	
配偶者（特別）控除		配偶者（特別）控除		配偶者（特別）控除	
扶養控除		扶養控除		扶養控除	
基礎控除		基礎控除		基礎控除	
⑬から⑮までの計		⑬から⑮までの計		⑬から⑮までの計	
雑損控除		雑損控除		雑損控除	
医療費控除		医療費控除		医療費控除	
寄附金控除		寄附金控除		寄附金控除	
合計		合計		合計	
⑯ + ⑰ + ⑱ + ⑲		⑯ + ⑰ + ⑱ + ⑲		⑯ + ⑰ + ⑱ + ⑲	
課税される所得金額		課税される所得金額		課税される所得金額	
⑳ - ㉑ 又は ㉒ ㉓		⑳ - ㉑ 又は ㉒ ㉓		⑳ - ㉑ 又は ㉒ ㉓	
上の㉑に対する税額		上の㉑に対する税額		上の㉑に対する税額	
又は ㉒ ㉓ の ㉔		又は ㉒ ㉓ の ㉔		又は ㉒ ㉓ の ㉔	
配当控除		配当控除		配当控除	
㉕		㉕		㉕	
配当		配当		配当	
㉖		㉖		㉖	
政党等寄附金等特別控除		政党等寄附金等特別控除		政党等寄附金等特別控除	
㉗		㉗		㉗	
住宅耐震改修特別控除等		住宅耐震改修特別控除等		住宅耐震改修特別控除等	
㉘		㉘		㉘	
産別所得税額		産別所得税額		産別所得税額	
㉙		㉙		㉙	
災害減免額		災害減免額		災害減免額	
㉚		㉚		㉚	
再差引所得税額（基礎所得税額）		再差引所得税額（基礎所得税額）		再差引所得税額（基礎所得税額）	
㉛		㉛		㉛	
復興特別所得税額		復興特別所得税額		復興特別所得税額	
㉜ × 2.1%		㉜ × 2.1%		㉜ × 2.1%	
所得税及び復興特別所得税の額		所得税及び復興特別所得税の額		所得税及び復興特別所得税の額	
㉝ + ㉞		㉝ + ㉞		㉝ + ㉞	
外国税額控除等		外国税額控除等		外国税額控除等	
㉟		㉟		㉟	
源泉徴収税額		源泉徴収税額		源泉徴収税額	
㊱		㊱		㊱	
申告納税額		申告納税額		申告納税額	
㊲ - ㊳ - ㊴ - ㊵		㊲ - ㊳ - ㊴ - ㊵		㊲ - ㊳ - ㊴ - ㊵	
予定納税額		予定納税額		予定納税額	
第1期分・第2期分		第1期分・第2期分		第1期分・第2期分	
第3期分		第3期分		第3期分	
納める税金		納める税金		納める税金	
㊶		㊶		㊶	
還付される税金		還付される税金		還付される税金	
㊷		㊷		㊷	
公的年金等以外の合計所得金額		公的年金等以外の合計所得金額		公的年金等以外の合計所得金額	
㊸		㊸		㊸	
配偶者の合計所得金額		配偶者の合計所得金額		配偶者の合計所得金額	
㊹		㊹		㊹	
専従者給与（控除）額の合計額		専従者給与（控除）額の合計額		専従者給与（控除）額の合計額	
㊺		㊺		㊺	
青色申告特別控除額		青色申告特別控除額		青色申告特別控除額	
㊻		㊻		㊻	
雑所得・一時所得等の源泉徴収税額の合計額		雑所得・一時所得等の源泉徴収税額の合計額		雑所得・一時所得等の源泉徴収税額の合計額	
㊼		㊼		㊼	
未納付の源泉徴収税額		未納付の源泉徴収税額		未納付の源泉徴収税額	
㊽		㊽		㊽	
本年分で差し引く繰越損失額		本年分で差し引く繰越損失額		本年分で差し引く繰越損失額	
㊾		㊾		㊾	
平均課税対象金額		平均課税対象金額		平均課税対象金額	
㊿		㊿		㊿	
変動・臨時所得金額		変動・臨時所得金額		変動・臨時所得金額	
㋀		㋀		㋀	
延納納税の出		延納納税の出		延納納税の出	
申告期限までに納付する金額		申告期限までに納付する金額		申告期限までに納付する金額	
㋁		㋁		㋁	
延納届出額		延納届出額		延納届出額	
㋂		㋂		㋂	
還付される税金の場所		還付される税金の場所		還付される税金の場所	
銀行・組合		銀行・組合		銀行・組合	
郵便局		郵便局		郵便局	
名等		名等		名等	
口座番号		口座番号		口座番号	
記号番号		記号番号		記号番号	
区分		区分		区分	
A B C D E F G H I J K		A B C D E F G H I J K		A B C D E F G H I J K	
年		年		年	
月		月		月	
日		日		日	
名簿		名簿		名簿	
確認		確認		確認	
税理士名		税理士名		税理士名	
電話番号		電話番号		電話番号	

所得税の確定申告書B（第二表）

令和 0 年分の <small>所得税及び復興特別所得税</small> の確定申告書B					整理番号 	F A 2 3 0 1																																																														
<div style="display: flex; justify-content: space-between;"> <div>住所 </div> <div>フリガナ </div> </div>					<p>○ 社会保険料控除等に関する事項 (13～16)</p> <table border="1" style="width: 100%; border-collapse: collapse;"> <thead> <tr> <th style="width: 30%;">保険料等の種類</th> <th style="width: 30%;">支払保険料等の計</th> <th style="width: 40%;">うち年末調整等以外</th> </tr> </thead> <tbody> <tr> <td>⑬ 社会保険料控除</td> <td>円</td> <td>円</td> </tr> <tr> <td>⑭ 小規模企業共済等掛金控除</td> <td>円</td> <td>円</td> </tr> <tr> <td>⑮ 生命保険料控除</td> <td>円</td> <td>円</td> </tr> <tr> <td> 新生命保険料</td> <td></td> <td></td> </tr> <tr> <td> 旧生命保険料</td> <td></td> <td></td> </tr> <tr> <td> 新個人年金保険料</td> <td></td> <td></td> </tr> <tr> <td> 旧個人年金保険料</td> <td></td> <td></td> </tr> <tr> <td> 介護医療保険料</td> <td></td> <td></td> </tr> <tr> <td>⑯ 地震保険料控除</td> <td>円</td> <td>円</td> </tr> <tr> <td> 旧長期損害保険料</td> <td></td> <td></td> </tr> </tbody> </table>		保険料等の種類	支払保険料等の計	うち年末調整等以外	⑬ 社会保険料控除	円	円	⑭ 小規模企業共済等掛金控除	円	円	⑮ 生命保険料控除	円	円	新生命保険料			旧生命保険料			新個人年金保険料			旧個人年金保険料			介護医療保険料			⑯ 地震保険料控除	円	円	旧長期損害保険料																															
保険料等の種類	支払保険料等の計	うち年末調整等以外																																																																		
⑬ 社会保険料控除	円	円																																																																		
⑭ 小規模企業共済等掛金控除	円	円																																																																		
⑮ 生命保険料控除	円	円																																																																		
新生命保険料																																																																				
旧生命保険料																																																																				
新個人年金保険料																																																																				
旧個人年金保険料																																																																				
介護医療保険料																																																																				
⑯ 地震保険料控除	円	円																																																																		
旧長期損害保険料																																																																				
<p>○ 所得の内訳 (所得税及び復興特別所得税の源泉徴収税額)</p> <table border="1" style="width: 100%; border-collapse: collapse;"> <thead> <tr> <th style="width: 10%;">所得の種類</th> <th style="width: 10%;">種 目</th> <th style="width: 40%;">給与などの支払者の「名称」及び「法人番号又は所在地」等</th> <th style="width: 15%;">収 入 金 額</th> <th style="width: 25%;">源泉徴収税額</th> </tr> </thead> <tbody> <tr><td> </td><td> </td><td> </td><td>円</td><td>円</td></tr> <tr><td> </td><td> </td><td> </td><td> </td><td> </td></tr> <tr><td> </td><td> </td><td> </td><td> </td><td> </td></tr> <tr><td> </td><td> </td><td> </td><td> </td><td> </td></tr> <tr><td> </td><td> </td><td> </td><td> </td><td> </td></tr> <tr> <td colspan="3" style="text-align: right;">⑤ 源泉徴収税額の合計額</td> <td>円</td> <td>円</td> </tr> </tbody> </table>					所得の種類	種 目	給与などの支払者の「名称」及び「法人番号又は所在地」等	収 入 金 額	源泉徴収税額				円	円																					⑤ 源泉徴収税額の合計額			円	円																													
所得の種類	種 目	給与などの支払者の「名称」及び「法人番号又は所在地」等	収 入 金 額	源泉徴収税額																																																																
			円	円																																																																
⑤ 源泉徴収税額の合計額			円	円																																																																
<p>○ 総合課税の譲渡所得、一時所得に関する事項 (11)</p> <table border="1" style="width: 100%; border-collapse: collapse;"> <thead> <tr> <th style="width: 15%;">所得の種類</th> <th style="width: 15%;">収 入 金 額</th> <th style="width: 15%;">必要経費等</th> <th style="width: 15%;">差 引 金 額</th> </tr> </thead> <tbody> <tr> <td>譲渡(短期)</td> <td>円</td> <td>円</td> <td>円</td> </tr> <tr> <td>譲渡(長期)</td> <td> </td> <td> </td> <td> </td> </tr> <tr> <td>一 時</td> <td> </td> <td> </td> <td> </td> </tr> </tbody> </table>					所得の種類	収 入 金 額	必要経費等	差 引 金 額	譲渡(短期)	円	円	円	譲渡(長期)				一 時				<p>○ 雑損控除に関する事項 (26)</p> <table border="1" style="width: 100%; border-collapse: collapse;"> <thead> <tr> <th style="width: 30%;">損 害 の 原 因</th> <th style="width: 20%;">損 害 年 月 日</th> <th style="width: 50%;">損害を受けた資産の種類など</th> </tr> </thead> <tbody> <tr> <td> </td> <td> </td> <td> </td> </tr> <tr> <td>損害金額</td> <td>円</td> <td>円</td> </tr> <tr> <td> </td> <td>円</td> <td>円</td> </tr> </tbody> </table>		損 害 の 原 因	損 害 年 月 日	損害を受けた資産の種類など				損害金額	円	円		円	円																																		
所得の種類	収 入 金 額	必要経費等	差 引 金 額																																																																	
譲渡(短期)	円	円	円																																																																	
譲渡(長期)																																																																				
一 時																																																																				
損 害 の 原 因	損 害 年 月 日	損害を受けた資産の種類など																																																																		
損害金額	円	円																																																																		
	円	円																																																																		
<p>○ 特例適用条文等</p> <div style="border: 1px solid black; height: 30px; width: 100%;"></div>					<p>○ 寄附金控除に関する事項 (28)</p> <table border="1" style="width: 100%; border-collapse: collapse;"> <thead> <tr> <th style="width: 60%;">寄附先の名称等</th> <th style="width: 40%;">寄 附 金</th> </tr> </thead> <tbody> <tr> <td> </td> <td>円</td> </tr> </tbody> </table>		寄附先の名称等	寄 附 金		円																																																										
寄附先の名称等	寄 附 金																																																																			
	円																																																																			
<p>○ 配偶者や親族に関する事項 (20～23)</p> <table border="1" style="width: 100%; border-collapse: collapse;"> <thead> <tr> <th style="width: 20%;">氏 名</th> <th style="width: 20%;">個 人 番 号</th> <th style="width: 10%;">続柄</th> <th style="width: 10%;">生 年 月 日</th> <th style="width: 10%;">障害者</th> <th style="width: 10%;">国外居住</th> <th style="width: 10%;">住民税</th> <th style="width: 10%;">その他</th> </tr> </thead> <tbody> <tr> <td> </td> <td> </td> <td>配偶者</td> <td>明・大 昭・平</td> <td> </td> <td> </td> <td> </td> <td> </td> </tr> <tr> <td> </td> <td> </td> <td> </td> <td>明・大 昭・平・令</td> <td> </td> <td> </td> <td>16</td> <td> </td> </tr> <tr> <td> </td> <td> </td> <td> </td> <td>明・大 昭・平・令</td> <td> </td> <td> </td> <td>16</td> <td> </td> </tr> <tr> <td> </td> <td> </td> <td> </td> <td>明・大 昭・平・令</td> <td> </td> <td> </td> <td>16</td> <td> </td> </tr> <tr> <td> </td> <td> </td> <td> </td> <td>明・大 昭・平・令</td> <td> </td> <td> </td> <td>16</td> <td> </td> </tr> <tr> <td> </td> <td> </td> <td> </td> <td>明・大 昭・平・令</td> <td> </td> <td> </td> <td>16</td> <td> </td> </tr> <tr> <td> </td> <td> </td> <td> </td> <td>明・大 昭・平・令</td> <td> </td> <td> </td> <td>16</td> <td> </td> </tr> </tbody> </table>					氏 名	個 人 番 号	続柄	生 年 月 日	障害者	国外居住	住民税	その他			配偶者	明・大 昭・平								明・大 昭・平・令			16					明・大 昭・平・令			16					明・大 昭・平・令			16					明・大 昭・平・令			16					明・大 昭・平・令			16					明・大 昭・平・令			16	
氏 名	個 人 番 号	続柄	生 年 月 日	障害者	国外居住	住民税	その他																																																													
		配偶者	明・大 昭・平																																																																	
			明・大 昭・平・令			16																																																														
			明・大 昭・平・令			16																																																														
			明・大 昭・平・令			16																																																														
			明・大 昭・平・令			16																																																														
			明・大 昭・平・令			16																																																														
			明・大 昭・平・令			16																																																														
<p>○ 事業専従者に関する事項 (55)</p> <table border="1" style="width: 100%; border-collapse: collapse;"> <thead> <tr> <th style="width: 20%;">事業専従者の氏名</th> <th style="width: 20%;">個 人 番 号</th> <th style="width: 10%;">続柄</th> <th style="width: 10%;">生 年 月 日</th> <th style="width: 20%;">従事月数・程度・仕事の内容</th> <th style="width: 10%;">専従者給与(控除)額</th> </tr> </thead> <tbody> <tr> <td> </td> <td> </td> <td> </td> <td>明・大 昭・平</td> <td> </td> <td>円</td> </tr> <tr> <td> </td> <td> </td> <td> </td> <td>明・大 昭・平</td> <td> </td> <td> </td> </tr> </tbody> </table>					事業専従者の氏名	個 人 番 号	続柄	生 年 月 日	従事月数・程度・仕事の内容	専従者給与(控除)額				明・大 昭・平		円				明・大 昭・平																																																
事業専従者の氏名	個 人 番 号	続柄	生 年 月 日	従事月数・程度・仕事の内容	専従者給与(控除)額																																																															
			明・大 昭・平		円																																																															
			明・大 昭・平																																																																	
<p>○ 住民税・事業税に関する事項</p> <table border="1" style="width: 100%; border-collapse: collapse;"> <thead> <tr> <th style="width: 10%;">住民税</th> <th style="width: 10%;">非上場株式の少額配当等</th> <th style="width: 10%;">非居住者の特例</th> <th style="width: 10%;">配当割額控除額</th> <th style="width: 10%;">株式等譲渡所得割額控除額</th> <th style="width: 10%;">特定配当等・特定株式等譲渡所得の全部の申告不要</th> <th style="width: 10%;">給与、公的年金等以外の所得に係る住民税の徴収方法(特別徴収 自分で納付)</th> <th style="width: 10%;">都道府県、市区町村への寄附(特別控除対象)</th> <th style="width: 10%;">共同基金、日赤その他の寄附</th> <th style="width: 10%;">都道府県条例指定寄附</th> <th style="width: 10%;">市区町村条例指定寄附</th> </tr> </thead> <tbody> <tr> <td> </td> <td>円</td> <td>円</td> <td>円</td> <td>円</td> <td> </td> <td> </td> <td>円</td> <td>円</td> <td>円</td> <td>円</td> </tr> </tbody> </table>					住民税	非上場株式の少額配当等	非居住者の特例	配当割額控除額	株式等譲渡所得割額控除額	特定配当等・特定株式等譲渡所得の全部の申告不要	給与、公的年金等以外の所得に係る住民税の徴収方法(特別徴収 自分で納付)	都道府県、市区町村への寄附(特別控除対象)	共同基金、日赤その他の寄附	都道府県条例指定寄附	市区町村条例指定寄附		円	円	円	円			円	円	円	円																																										
住民税	非上場株式の少額配当等	非居住者の特例	配当割額控除額	株式等譲渡所得割額控除額	特定配当等・特定株式等譲渡所得の全部の申告不要	給与、公的年金等以外の所得に係る住民税の徴収方法(特別徴収 自分で納付)	都道府県、市区町村への寄附(特別控除対象)	共同基金、日赤その他の寄附	都道府県条例指定寄附	市区町村条例指定寄附																																																										
	円	円	円	円			円	円	円	円																																																										
<p>○ 事業税</p> <table border="1" style="width: 100%; border-collapse: collapse;"> <thead> <tr> <th style="width: 40%;">非課税所得など</th> <th style="width: 10%;">事業税</th> <th style="width: 10%;">所得金額</th> <th style="width: 10%;">利益通算の特例適用前の不動産所得</th> <th style="width: 10%;">前年中の(廃)業開始・廃止月日</th> </tr> </thead> <tbody> <tr> <td>不動産所得から差し引いた青色申告特別控除額</td> <td> </td> <td> </td> <td> </td> <td> </td> </tr> <tr> <td>事業用資産の譲渡損失など</td> <td> </td> <td> </td> <td> </td> <td> </td> </tr> </tbody> </table>					非課税所得など	事業税	所得金額	利益通算の特例適用前の不動産所得	前年中の(廃)業開始・廃止月日	不動産所得から差し引いた青色申告特別控除額					事業用資産の譲渡損失など																																																					
非課税所得など	事業税	所得金額	利益通算の特例適用前の不動産所得	前年中の(廃)業開始・廃止月日																																																																
不動産所得から差し引いた青色申告特別控除額																																																																				
事業用資産の譲渡損失など																																																																				
<p>上記の配偶者・親族・事業専従者のうち別居の者の氏名・住所</p> <table border="1" style="width: 100%; border-collapse: collapse;"> <thead> <tr> <th style="width: 30%;">氏 名</th> <th style="width: 20%;">住 所</th> <th style="width: 30%;">所得税で控除対象配偶者などとした専従者</th> <th style="width: 20%;">氏 名</th> </tr> </thead> <tbody> <tr> <td> </td> <td> </td> <td> </td> <td> </td> </tr> </tbody> </table>					氏 名	住 所	所得税で控除対象配偶者などとした専従者	氏 名																																																												
氏 名	住 所	所得税で控除対象配偶者などとした専従者	氏 名																																																																	

第二表 (令和三年分以降適用) 第一表は、第一表と一緒に提出してください。国民年金保険料や生命保険料の支払証明書など申告書に添付しなければならない書類は添付書類台紙などに貼ってください。

所得税の確定申告書（分離課税用）

令和 0 年分の 所得税及び復興特別所得税の		申告書（分離課税用）		F A 2 4 0 0																
<div style="display: flex; justify-content: space-between;"> <div>住所 〒 番 号 ア リ 氏 名</div> <div></div> </div>		整理番号 <div style="border: 1px solid black; width: 100px; height: 20px;"></div>	一連番号 <div style="border: 1px solid black; width: 100px; height: 20px;"></div>	第三表 （令和二年分以降降用） ○第三表は、申告書Bの第一表・第二表と一緒に提出してください。																
		特 例 適 用 条 文 <table border="1" style="width: 100%; border-collapse: collapse;"> <tr> <th>法</th> <th>条</th> <th>項</th> <th>号</th> </tr> <tr> <td>所法</td> <td>損法</td> <td>課法</td> <td></td> </tr> <tr> <td>所法</td> <td>損法</td> <td>課法</td> <td></td> </tr> <tr> <td>所法</td> <td>損法</td> <td>課法</td> <td></td> </tr> </table>			法	条	項	号	所法	損法	課法		所法	損法	課法		所法	損法	課法	
法	条	項	号																	
所法	損法	課法																		
所法	損法	課法																		
所法	損法	課法																		
(単位は円)																				
収入金額	短期譲渡	一般分	㉔																	
		軽減分	㉕																	
	長期譲渡	一般分	㉖																	
		特定分	㉗																	
	譲渡	軽減課分	㉘																	
		一般株式等の譲渡	㉙																	
		上場株式等の譲渡	㉚																	
		上場株式等の配当等	㉛																	
		先物取引	㉜																	
		山林	㉝																	
	退職	㉞																		
所得金額	短期譲渡	一般分	64																	
		軽減分	65																	
	長期譲渡	一般分	66																	
		特定分	67																	
	譲渡	軽減課分	68																	
		一般株式等の譲渡	69																	
		上場株式等の譲渡	70																	
		上場株式等の配当等	71																	
		先物取引	72																	
		山林	73																	
	退職	74																		
税金の計算	総合課税の合計額 (申告書B第一表の㉑)		12																	
	所得から差し引かれる金額 (申告書B第一表の㉒)		29																	
	㉔ 対応分	75		000																
	㉕ 対応分	76		000																
	㉖ 対応分	77		000																
	㉗ 対応分	78		000																
	㉘ 対応分	79		000																
	㉙ 対応分	80		000																
	㉚ 対応分	81		000																
	㉛ 対応分	82		000																
税金の計算	㉜ 対応分	83																		
	㉝ 対応分	84																		
	㉞ 対応分	85																		
	㉟ 対応分	86																		
	㊱ 対応分	87																		
	㊲ 対応分	88																		
	㊳ 対応分	89																		
	㊴ 対応分	90																		
	㊵から㊶までの合計 (申告書B第一表の㊶に転記)		91																	
	株主等 配当 先物取引 損失の金額	㊷から㊸までの合計 (申告書B第一表の㊸に転記)	92																	
株主等 配当 先物取引 損失の金額	㊹から㊺までの合計 (申告書B第一表の㊺に転記)	93																		
株主等 配当 先物取引 損失の金額	㊻から㊼までの合計 (申告書B第一表の㊼に転記)	94																		
株主等 配当 先物取引 損失の金額	㊽から㊾までの合計 (申告書B第一表の㊾に転記)	95																		
株主等 配当 先物取引 損失の金額	㊿から100までの合計 (申告書B第一表の100に転記)	96																		
○ 分離課税の短期・長期譲渡所得に関する事項																				
区分	所得の生ずる場所	必要経費	差引金額 (収入金額 －必要経費)	特別控除額																
		円	円	円																
差引金額の合計額			97																	
特別控除額の合計額			98																	
○ 上場株式等の譲渡所得等に関する事項																				
上場株式等の譲渡所得等の 源泉徴収税額の合計額			99																	
○ 退職所得に関する事項																				
収入金額		退職所得控除額																		
円		円																		
整理 欄	A B C D E F	申告等年月日																		
取得 期間		通算																		
資産		入力																		
		申告区分																		

非居住者・外国法人の所得についての所得税徴収高計算書

国税 収納金 支払金 (納付書)		非居住者・外国法人の所得についての所得税徴収高計算書		領収済通知書		(記入例) 1 2 3 4 5 6 7 8 9 10	
コード	32321	区	分	コード	分	コード	分
11	工業所有権その他の技術に関する権利等の使用料又は譲渡の対価	13	不動産、機械等の使用料	32	41	役員費等	
12	著作権の使用料又は譲渡の対価	21	土地等の譲渡の対価			人的役務の報酬又は人的役務提供事業の対価	
		31	給料、役員費等以外の費等			その他の対価については「徴収証書」の裏面を参照	
納付金の配当等の支払確定年月日		支払年月日		納付金の配当等の支払確定年月日		支払年月日	
区	分	区	分	区	分	区	分
「区分」欄の各欄には、上記の「コード表」から該当するコードをそれぞれ選んで記入してください。							
住所 (所在地)		(電話番号)		住所 (所在地)		(電話番号)	
国庫金		氏名 (名称)		氏名 (名称)		氏名 (名称)	
備考		備考		備考		備考	
本税		延滞税		合計額			
○ 合計額の金額欄には必ず「¥」字を枠の中に記載してください。		あて先		○ この用紙は直接機械で処理しますので汚したり折り曲げたりしないでください。		左記の合計額を徴収しました。	

報酬・料金等の所得税徴収高計算書

国税 収納金 支払金 (納付書)		報酬・料金等の所得税徴収高計算書		領収済通知書		(記入例) 1 2 3 4 5 6 7 8 9 10	
コード	32311	区	分	コード	分	コード	分
01	報酬料、著作権の使用料、放送権金等	07	芸能人の役務の提供を内容とする事業を行う個人の報酬・料金	41	広帯域伝送のための資金		
05	外資費等の報酬・料金	08	ホステス等の報酬・料金			その他の区分及び章印のあるものについては「徴収証書」の裏面を参照してください。	
06	娯楽、遊藝の提供等の報酬・料金	21	設備提供についての契約金				
納付金の配当等の支払確定年月日		支払年月日		納付金の配当等の支払確定年月日		支払年月日	
区	分	区	分	区	分	区	分
「区分」欄の各欄には、上記の「コード表」から該当するコードをそれぞれ選んで記入してください。							
住所 (所在地)		(電話番号)		住所 (所在地)		(電話番号)	
国庫金		氏名 (名称)		氏名 (名称)		氏名 (名称)	
備考		備考		備考		備考	
本税		延滞税		合計額			
○ 合計額の金額欄には必ず「¥」字を枠の中に記載してください。		あて先		○ この用紙は直接機械で処理しますので汚したり折り曲げたりしないでください。		左記の合計額を徴収しました。	

定期積金の給付補てん金等の所得税徴収高計算書

国税 収納金 支払金 (納付書)		定期積金の給付補てん金等の所得税徴収高計算書		領収済通知書		(記入例) 1 2 3 4 5 6 7 8 9 10	
コード	32359	区	分	コード	分	コード	分
1	給付補てん金等の種類	1	定期積金の給付補てん金	1	定期積金の給付補てん金	1	定期積金の給付補てん金
2	この欄は、右記の「コード表」から該当する種類のコードを選んで記入してください。	2	定期積金の給付補てん金	2	定期積金の給付補てん金	2	定期積金の給付補てん金
3		3	定期積金の給付補てん金	3	定期積金の給付補てん金	3	定期積金の給付補てん金
4		4	定期積金の給付補てん金	4	定期積金の給付補てん金	4	定期積金の給付補てん金
5		5	定期積金の給付補てん金	5	定期積金の給付補てん金	5	定期積金の給付補てん金
6		6	定期積金の給付補てん金	6	定期積金の給付補てん金	6	定期積金の給付補てん金
7		7	定期積金の給付補てん金	7	定期積金の給付補てん金	7	定期積金の給付補てん金
8		8	定期積金の給付補てん金	8	定期積金の給付補てん金	8	定期積金の給付補てん金
9		9	定期積金の給付補てん金	9	定期積金の給付補てん金	9	定期積金の給付補てん金
10		10	定期積金の給付補てん金	10	定期積金の給付補てん金	10	定期積金の給付補てん金
納付金の配当等の支払確定年月日		支払年月日		納付金の配当等の支払確定年月日		支払年月日	
区	分	区	分	区	分	区	分
「区分」欄の各欄には、上記の「コード表」から該当するコードをそれぞれ選んで記入してください。							
住所 (所在地)		(電話番号)		住所 (所在地)		(電話番号)	
国庫金		氏名 (名称)		氏名 (名称)		氏名 (名称)	
備考		備考		備考		備考	
本税		延滞税		合計額			
○ 合計額の金額欄には必ず「¥」字を枠の中に記載してください。		あて先		○ この用紙は直接機械で処理しますので汚したり折り曲げたりしないでください。		左記の合計額を徴収しました。	

国税	収納金 理 賃	(納付書)	上場株式等の配当徴収票の「株主の氏名」欄に住所記載のない場合は、この用紙を複数枚提出し、そのうち1枚は必ず住所記載のあるものを提出してください。	(株) 領収済通知書	(記入例) 〒112345678910																						
	32368	〒 000	税務署 110																								
上場株式等 の譲渡	納付税額													納期等の区分 令和 年 月 日 至 月 日 支払分源泉所得税 及び労働者特別所得税													
	還付税額																										
	租税条約に基づく免税分																										
	納付税額																										
配当等	還付税額													証券受領 印鑑欄 内 国庫受領 証券番号 振出人 (領収日付印) 左記の合計額を領収しました。													
	納付税額																										
	還付税額																										
	租税条約に基づく免税分																										
所在地 (電話番号 - -)		本 税		延滞税										合計額	◎ 合計額の金額欄には必ず「¥」字を枠の中に記載してください。												
																あて先											
																◎ この用紙は直接郵送で処理しますので汚したり折り曲げたりしないでください。											
国庫金 領收票 名称 備考		集計部												左記の合計額を領収しました。													
		あて先																									

※ 国庫金の領収金は、金融機関を通じて行われるため、領収書の発行はありません。また、国庫金の領収金は、金融機関を通じて行われるため、領収書の発行はありません。

国税 取納金 領金 納付書 領収書	領収書 領収書 領収書 領収書 領収書 領収書	領収書 領収書 領収書 領収書 領収書 領収書	(記入例) 1 2 3 4 5 6 7 8 9 0	領収書 領収書 領収書 領収書 領収書 領収書
32379	領収書 領収書 領収書 領収書 領収書 領収書	領収書 領収書 領収書 領収書 領収書 領収書	領収書 領収書 領収書 領収書 領収書 領収書	領収書 領収書 領収書 領収書 領収書 領収書
新規発行の割引債 繰上償還等による還付税額 非課税法人等に対する還付税額 租税条約等実施特例法による還付税額 (外国租税条約等所屬税と免除法による還付税額を含む。)	領収書 領収書 領収書 領収書 領収書 領収書	領収書 領収書 領収書 領収書 領収書 領収書	領収書 領収書 領収書 領収書 領収書 領収書	領収書 領収書 領収書 領収書 領収書 領収書
国庫金	領収書 領収書 領収書 領収書 領収書 領収書	領収書 領収書 領収書 領収書 領収書 領収書	領収書 領収書 領収書 領収書 領収書 領収書	領収書 領収書 領収書 領収書 領収書 領収書
所在地 (電話番号)	領収書 領収書 領収書 領収書 領収書 領収書	領収書 領収書 領収書 領収書 領収書 領収書	領収書 領収書 領収書 領収書 領収書 領収書	領収書 領収書 領収書 領収書 領収書 領収書
名称	領収書 領収書 領収書 領収書 領収書 領収書	領収書 領収書 領収書 領収書 領収書 領収書	領収書 領収書 領収書 領収書 領収書 領収書	領収書 領収書 領収書 領収書 領収書 領収書
摘要	領収書 領収書 領収書 領収書 領収書 領収書	領収書 領収書 領収書 領収書 領収書 領収書	領収書 領収書 領収書 領収書 領収書 領収書	領収書 領収書 領収書 領収書 領収書 領収書
領収書	領収書 領収書 領収書 領収書 領収書 領収書	領収書 領収書 領収書 領収書 領収書 領収書	領収書 領収書 領収書 領収書 領収書 領収書	領収書 領収書 領収書 領収書 領収書 領収書

納期等の区分

令和	元	月
1	2	3

支払分源泉所得税及び復興特別所得税

証券受領

証券受領	証券受領	証券受領
1	2	3

内 証券受領 証券受領 証券受領

本 税

延滞税	延滞税	延滞税
1	2	3

合計額

○ 合計額の金額欄には必ず「¥」字を枠の中に記載してください。

あて先

左記の合計額を領収しました。

国税 納付書 (納付書)

取納金 領金 領金 領金

32378

領収済通知書

割引債の償還金に係る消費税額の算出税額計算書

割引債の償還金 1000000000

割引債の償還金の支払の取扱者への支払分 1000000000

本税 1000000000

延滞税 1000000000

合計額 2000000000

○ 合計額の金額欄には必ず「¥」字を枠の中に記載してください。

(記入例) ¥1234567890

納期等の区分

令和 年 月 日

支払分源泉所得税 及びの区分別所得税

復興特別所得税 非課税該当

証券受領 印

内 証券受領 印

延滞等 印

算出 印

(備 収 日 付 印)

左記の合計額を領収しました。

国庫金

所在地 (電話番号 - -)

名称 (当中)

概要

あて先

○ この用紙は直接郵便で処理しますので汚したり折り曲げたりしないでください。

印

法人税申告書（別表一） 白色申告

- 376 -

法人税申告書（別表一） 青色申告

令和 年 月 日 税務署長殿		青色申告 一連番号	別表一 各事業年度の所得に係る申告書（内国法人の分）…令三・四・一以後終了事業年度等分
納税地 (フリガナ)	電話() -	整理番号	
法人名		事業年度 (主)	
法人番号		売上金額	
代表者		申告年月日	
代表者住所		通帳日付印 確認 庁指定 局指定 指通等 区分	
法人区分	事業種目	申告区分	
事業種目	同非区分	法人税	
旧納税地及び 旧法人名等	旧納税地及び 旧法人名等	法人税	
派付書類	派付書類	法人税	
令和 年 月 日	事業年度分の法人税 課税事業年度分の地方法人税	申告書 申告書	
令和 年 月 日	(中間申告の場合 令和 年 月 日)	税理士法第30条 の書面提出有	
令和 年 月 日	(中間申告の場合 令和 年 月 日)	税理士法第33条 の2の書面提出有	
所得金額又は欠損金額 (別表四「48」の①)	1	所得税の額 (別表六「一」の⑥の③)	17
法人税額 (53) + (54) + (55)	2	外国税額 (別表六「二」の②)	18
法人税額の特別控除額 (別表六「六」の「4」)	3	計 (17) + (18)	19
差引法人税額 (2) - (3)	4	控除した金額 (13)	20
連結特例の承認を取り消された 場合等における税に控除された 法人税額の特別控除額の加算額	5	控除しなかった金額 (19) - (20)	21
課税土地譲渡利益金額 (別表三「二」の「24」)	6	土地譲渡税額 (別表三「二」の「27」)	22
同上に対する税額 (22) + (23) + (24)	7	同 (別表三「二」の「28」)	23
留保税額保金額 (別表三「一」の「4」)	8	同 (別表三「三」の「23」)	24
同上に対する税額 (別表三「一」の「8」)	9	所得税額等の遡付金額 (21)	25
法人税額計 (4) + (5) + (7) + (9)	10	中間納付額 (15) - (14)	26
令和 年 月 日	11	欠損金の繰戻しに よる遡付請求税額	27
依被経理に基づく過大申告の 更正に伴う控除法人税額	12	計 (25) + (26) + (27)	28
控除税額 (10) - (11) - (12) - (13)	13	この申告による遡付金額 (43) - (42)	45
差引所得に対する法人税額 (10) - (11) - (12) - (13)	14	この申告の金額に 対する遡付税額 (68)	46
中間申告分の法人税額	15	課税留保金額に 対する法人税額 (69)	47
差引確定/中間申告の場合はその 法人税額 (税額とし、マイナスの 場合は、(28)へ記入)	16	課税標準法人税額 (70)	48
課税標準 (4) + (5) + (7) + (10) + (16)	33	この申告により納付 すべき地方法人税額 (74)	49
課税標準 (9)	34	剰余金・利益の配当 (剰余金の分配)の金額	
課税標準法人税額 (33) + (34)	35	還付を受けるよう と	
地方法人税額 (58)	36	銀行 本店・支店 郵便局等	
課税留保金額に係る地方法人税額 (59)	37	金庫・組合 出張所 預金	
所得地方法人税額 (36) + (37)	38	農協・信協 本所・支所	
外国税額の控除額 (別表六「二」の「50」)	39	口座 番号	
依被経理に基づく過大申告の 更正に伴う控除地方法人税額	40	ゆうちょ銀行の 貯金口座番号	
差引地方法人税額 (38) - (39) - (40) - (41)	42	※ 税務署処理欄	
中間申告分の地方法人税額	43		
差引確定/中間申告の場合はその 地方法人税額 (税額とし、マイナスの 場合は、(45)へ記入)	44		

相続税の申告書

- 378 -

相続税の総額の計算書

第2表
(平成27年分以降用)

被相続人

相続税の総額の計算書

この表は、第1表及び第3表の「相続税の総額」の計算のために使用します。
なお、被相続人から相続、遺贈や相続時精算課税に係る贈与によって財産を取得した人のうちに農業相続人がいない場合は、この表の⑥欄及び⑦欄並びに⑨欄から⑪欄までは記入する必要がありません。

①課税価格の合計額

②遺産に係る基礎控除額

③課税遺産総額

⑦
(第1表
⑥A)

円

3,000万円 + (600万円 × ⑤人) =

⑧
(第3表
⑥A)

円

④-③

円

④法定相続人
(注)1参照

⑤左の法定
相続人に
応じた
法定相続分

第1表の「相続税の総額⑦」の計算

第3表の「相続税の総額⑦」の計算

氏名

被相続
人との
続柄

⑥法定相続分
に
応ずる
取得金額
(④×⑤)
(1,000円未満切捨て)

⑦相続税の総額
の
基となる
税額
(下の「速算表」
で計算します。)

⑧法定相続分
に
応ずる
取得金額
(④×⑤)
(1,000円未満切捨て)

⑨相続税の総額
の
基となる
税額
(下の「速算表」
で計算します。)

法定相続人の数

⑩人

合計

1

⑪相続税の総額
(⑦の合計額)
(100円未満切捨て)

00

⑫相続税の総額
(⑨の合計額)
(100円未満切捨て)

00

(注)1 ④欄の記入に当たっては、被相続人に養子がある場合や相続の放棄があった場合には、「相続税の申告のしかた」
をご覧ください。
2 ⑧欄の金額を第1表⑦欄へ転記します。財産を取得した人のうちに農業相続人がいる場合は、⑧欄の金額を第1表
⑦欄へ転記するとともに、⑪欄の金額を第3表⑦欄へ転記します。

相続税の速算表

法定相続分 に 応ずる 取得金額	10,000千円 以下	30,000千円 以下	50,000千円 以下	100,000千円 以下	200,000千円 以下	300,000千円 以下	600,000千円 以下	600,000千円 超
税 率	10%	15%	20%	30%	40%	45%	50%	55%
控 除 額	—	500千円	2,000千円	7,000千円	17,000千円	27,000千円	42,000千円	72,000千円

この速算表の使用方法は、次のとおりです。
⑧欄の金額×税率-控除額=⑨欄の税額 ⑩欄の金額×税率-控除額=⑪欄の税額
例えば、⑧欄の金額30,000千円に対する税額（⑨欄）は、30,000千円×15%-500千円=4,000千円です。

○連帯納付義務について
相続税の納税については、各相続人等が相続、遺贈や相続時精算課税に係る贈与により受けた利益の価額を限度として、
お互いに連帯して納付しなければならない義務があります。

第2表(令3.7) (資4-20-3-A4統一)

- 379 -

相続財産の種類別価額表

相続財産の種類別価額表 (この表は、第11表から第14表までの記載に基づいて記入します。)

F D 3 5 3 9

(単位は円)

種類	目	番号	被相続人		各人の合計		(氏名)
			被相続人				
※	整理番号						
土地(土地の上に存する権利を含みます。)	田	①					
	畑	②					
	宅地	③					
	山林	④					
	その他の土地	⑤					
	計	⑥					
	⑥のうち配偶者居住権に基づく敷地利用権	⑦					
	⑥のうち通常価額	⑧					
	⑥のうち特例農地等	⑨					
	⑨のうち農業投資価額	⑩					
家屋等	⑪						
⑪のうち配偶者居住権	⑫						
事業(農業)	機械、器具、農具、その他の減価償却資産	⑬					
	商品、製品、半製品、原材料、農産物等	⑭					
	売掛金	⑮					
	その他の財産	⑯					
	計	⑰					
有価証券	特定同族会社の株式及び出資	⑱					
	配当還元方式によったもの	⑲					
	その他の方式によったもの	⑳					
	⑱及び⑲以外の株式及び出資	㉑					
	公債及び社債	㉒					
債券	証券投資信託、貸付信託の受益証券	㉓					
	計	㉔					
	現金、預貯金等	㉕					
家庭用財産	生命保険金等	㉖					
	退職手当金等	㉗					
	立木	㉘					
	その他	㉙					
	計	㉚					
合	計	㉛					
(㉛ + ㉜ + ㉝ + ㉞ + ㉟ + ㊱ + ㊲)							
相続時精算課税適用財産の価額		㉜					
不動産等の価額		㉝					
(㉜ + ㉝ + ㉞ + ㉟ + ㊱ + ㊲)							
債権		㉞					
債務		㉟					
葬式費用		㊱					
合計 (㉜ + ㉝)		㊲					
差引純資産価額 (㉜ + ㉝ - ㊲)		㉟					
(赤字のときは0)							
純資産価額に加算される		㊳					
暦年課税分の贈与財産価額		㊴					
課税価格 (㉜ + ㉝)		㊵					
(1,000円未満切捨て)							

第15表 (令和2年4月分以降用)

○この申告書は機械で読み取りますので、黒ボールペンで記入してください。

※の項目は記入する必要があります。

※税務署整理欄 申告区分 年 分 名簿番号 申告年月日 グループ番号

第15表(令3.7)

(資4-20-16-1-A4統一)

贈与税の申告書

- 381 -

贈与税の申告書（住宅取得等資金の非課税の計算明細書）

令和3年分贈与税の申告書（住宅取得等資金の非課税の計算明細書）		FD 4 7 4 7							
受贈者の氏名									
次の住宅取得等資金の非課税の適用を受ける人は、□の中にレ印を記入してください。 □ 私は、租税特別措置法第70条の2第1項の規定による住宅取得等資金の非課税の適用を受けます。（注1）（単位：円）									
提出用	住宅取得等資金の非課税分	贈与者の住所・氏名（フリガナ）・申告者との続柄・生年月日 <small>（フリガナの横線（―）や半角点（・）は一字分とし、姓と名の間に一字空けて記入してください。）</small>	取得した財産の所在場所等	住宅取得等資金を取得した年月日 住宅取得等資金の金額					
		住所		令和 年 月 日					
		フリガナ							
		氏名		令和 年 月 日					
		続柄							
		生年月日							
		明治 1 大正 2 昭和 3 平成 4	住宅取得等資金の合計額	32					
		贈与者の住所・氏名（フリガナ）・申告者との続柄・生年月日 <small>（フリガナの横線（―）や半角点（・）は一字分とし、姓と名の間に一字空けて記入してください。）</small>	取得した財産の所在場所等	住宅取得等資金を取得した年月日 住宅取得等資金の金額					
		住所		令和 年 月 日					
		フリガナ							
氏名		令和 年 月 日							
続柄									
生年月日									
明治 1 大正 2 昭和 3 平成 4	住宅取得等資金の合計額	33							
非課税限度額の計算	住宅取得等資金の非課税分	住宅資金非課税限度額（注2） 新築・取得・増改築等に 係る契約年月日	平成 年 月 日	34					
		平成27年分から令和2年分までの贈与税の申告で非課税の適用を受けた金額（注3）		35					
		住宅資金非課税限度額の残額（34-35）		36					
		特別住宅資金非課税限度額（注2） 新築・取得・増改築等に 係る契約年月日	平成 年 月 日	37					
		令和元年分及び令和2年分の贈与税の申告で非課税の適用を受けた金額（注3）		38					
		特別住宅資金非課税限度額の残額（37-38）		39					
		32のうち非課税の適用を受ける金額		40					
		33のうち非課税の適用を受ける金額		41					
		非課税の適用を受ける金額の合計額（40+41） <small>（36の金額と39の金額の合計額を限度とします。）</small>		42					
		32のうち課税価格に算入される金額（32-40） <small>（32に係る贈与者の「財産の価額」欄（申告書第一表又は第二表）にこの金額を転記します。）</small>		43					
33のうち課税価格に算入される金額（33-41） <small>（33に係る贈与者の「財産の価額」欄（申告書第一表又は第二表）にこの金額を転記します。）</small>		44							
新築・取得・増改築等をした住宅用の家屋等の登記事項証明書等に記載されている13桁の不動産番号等を記入してください。 ※不動産番号等の記載されている書類の写しを添付した場合には下記の記入を省略することができます。									
不動産番号等の明細	不動産の種別	不動産番号							
<p>（注1） 住宅取得等資金の非課税の適用を受ける人で、令和3年分の所得税及び復興特別所得税の確定申告書を提出した人は次の欄を記入し、提出していない人は合計所得金額を明らかにする書類を贈与税の申告書に添付する必要があります（令和3年分の所得税に係る合計所得金額が2,000万円超（新築若しくは取得又は増改築等をした住宅用の家屋の床面積が50㎡未満である場合は1,000万円超）の場合には、住宅取得等資金の非課税の適用を受けることができません。）</p> <table><tr><td>所得税及び復興特別所得税の確定申告書を提出した年月日</td><td>提出した税務署</td><td>税務署</td></tr></table> <p>（注2） 非課税限度額については、申告書第一表の二（控用）の裏面をご参照ください。</p> <p>（注3） 非課税の適用を受けた金額については、申告書第一表の二（控用）の裏面をご参照ください。</p> <p>（注4） 住宅取得等資金の非課税又は住宅取得等資金の贈与を受けた場合の相続時精算課税選択の特例（以下、これらを「住宅取得等資金の贈与の特例」といいます。）の適用を受ける人が、所得税の（特定増改築等）住宅借入金等特別控除の適用を受ける場合には、（特定増改築等）住宅借入金等特別控除額の計算上、住宅の取得等又は住宅の増改築等の対価等の額から住宅取得等資金の贈与の特例の適用を受けた部分の金額を差し引く必要がありますのでご注意ください。</p> <table><tr><td>* 税務署整理番号</td><td>名簿</td><td>確認</td></tr></table> <p>* 欄には記入しないでください。</p> <p>（資5-10-1-3-A4統一）（令3.10）</p>				所得税及び復興特別所得税の確定申告書を提出した年月日	提出した税務署	税務署	* 税務署整理番号	名簿	確認
所得税及び復興特別所得税の確定申告書を提出した年月日	提出した税務署	税務署							
* 税務署整理番号	名簿	確認							

令和 0 年分贈与税の申告書（相続時精算課税の計算明細書）										F D 4 7 3 6																	
<div style="float: right;">受贈者の氏名</div> <div style="clear: both;"></div>																											
提出用	次の特例の適用を受ける場合には、□の中にレ印を記入してください。 <input type="checkbox"/> 私は、租税特別措置法第70条の3第1項の規定による相続時精算課税選択の特例を受けます。 (単位：円)																										
	<div style="display: flex; justify-content: space-between;"> <div> 特定贈与者の住所・氏名(フリガナ)・申告者との続柄・生年月日 <small>(フリガナの欄は「」や半角点「・」は一字分とし、姓と名の間は一字空けて記入してください。)</small> 住 所 フリガナ 氏 名 続 柄 生 年 月 日 <small>←明治[1]、大正[2]、昭和[3]、平成[4]</small> </div> <div> 種 類 細 目 利用区分・銘柄等 所 在 場 所 等 左の特 定贈 与者 から 取得 した 財 産 の 明 細 </div> <div> 財 産 を 取 得 し た 年 月 日 財 産 の 価 値 数 量 単 価 固定資産税 評 価 額 倍 数 令和 年 月 日 円 円 倍 令和 年 月 日 円 円 倍 令和 年 月 日 円 円 倍 </div> </div>																										
	財産の価額の合計額（課税価格） ⑳																										
	過去の年分の申告において控除した特別控除額の合計額（最高2,500万円） ㉑																										
	特別控除額の残額（2,500万円－㉑） ㉒																										
	特別控除額（㉓の金額と㉔の金額のいずれか低い金額） ㉕																										
	翌年以降に繰り越される特別控除額（2,500万円－㉕） ㉖																										
	㉗の控除後の課税価格（㉘－㉙）【1,000円未満切捨て】 ㉚																										
	㉛に対する税額（㉜×20％） ㉝																										
	外国税額の控除額（外国にある財産の贈与を受けた場合で、外国の贈与税を課せられたときに記入します。） ㉞																										
差引税額（㉟－㊱） ㊲																											
相 続 時 精 算 課 税 分	<div style="display: flex;"> <div style="flex: 1;"> 上記の特定贈与者からの贈与により取得した財産に係る過去の相続時精算課税分の贈与税の申告状況 </div> <div style="flex: 2;"> <table border="1"> <thead> <tr> <th>申告した税務署名</th> <th>控除を受けた年分</th> <th>受贈者の住所及び氏名（「相続時精算課税選択届出書」に記載した住所・氏名と異なる場合にのみ記入します。）</th> </tr> </thead> <tbody> <tr> <td>署</td> <td>平成 令和 年分</td> <td></td> </tr> <tr> <td>署</td> <td>平成 令和 年分</td> <td></td> </tr> <tr> <td>署</td> <td>平成 令和 年分</td> <td></td> </tr> <tr> <td>署</td> <td>平成 令和 年分</td> <td></td> </tr> </tbody> </table> </div> </div>												申告した税務署名	控除を受けた年分	受贈者の住所及び氏名（「相続時精算課税選択届出書」に記載した住所・氏名と異なる場合にのみ記入します。）	署	平成 令和 年分		署	平成 令和 年分		署	平成 令和 年分		署	平成 令和 年分	
	申告した税務署名	控除を受けた年分	受贈者の住所及び氏名（「相続時精算課税選択届出書」に記載した住所・氏名と異なる場合にのみ記入します。）																								
	署	平成 令和 年分																									
	署	平成 令和 年分																									
署	平成 令和 年分																										
署	平成 令和 年分																										
... (注) 上記の欄に記入しきれないときは、適宜の用紙に記載し提出してください。																											
◎ 上記に記載された特定贈与者からの贈与について初めて相続時精算課税の適用を受ける場合には、申告書第一表及び第二表と一緒に「相続時精算課税選択届出書」を必ず提出してください。なお、同じ特定贈与者から翌年以降財産の贈与を受けた場合には、「相続時精算課税選択届出書」を改めて提出する必要はありません。																											
<div style="display: flex; align-items: center;"> <div style="margin-right: 10px;">*</div> <div> 税務署整理欄 整理番号 名簿 届出番号 - 財産細目コード 確認 </div> </div>																											

* 欄には記入しないでください。

(資5-10-2-1-A4統一)(令3.10)

○消費税

消費税の申告書（一般用）

この用紙はとじこまないでください。

G K 0 3 0 4

第3-(1)号様式

令和 年 月 日	取 扱 印	税務署長殿
納 税 地		
(電話番号 - -)		
(フリガナ) 名 称 又は 屋 号		
個人番号 又は 法人番号		
※ 個人番号の記載に当たっては、左隣を空欄とし、ここから記載してください。		
(フリガナ) 代表者氏名 又は 氏 名		

※ 税務署 処理欄	一 連 番 号	所 属 番 号	整 理 番 号	申告年月日	申告区分	指導等	斤指定	局指定	通 信 日 付 印 確 認	確 認 書 類	個人番号カード 通知カード・運転免許証 その他()	身 元 確 認
				令和 年 月 日								
				指 導 年 月 日								
				令和 年 月 日								

自 平成 年 月 日 課税期間分の消費税及び地方消費税の()申告書

至 令和 年 月 日

(中間申告 自 平成 年 月 日) 令和元年十月一日以後終了課税期間分(一般用)

(対象期間 至 令和 年 月 日)

この申告書による消費税の税額の計算

課 税 標 準 額 ①	十 万 千 百 十 千 百 十 万 千 百 十 一 万	0 0 0	03
消 費 税 額 ②			06
控 除 過 大 調 整 税 額 ③			07
控 除 対 象 仕 入 税 額 ④			08
返 還 等 対 価 に 係 る 税 額 ⑤			09
税 負 倒 れ に 係 る 税 額 ⑥			10
控 除 税 額 小 計 (④+⑤+⑥) ⑦			
控 除 不 足 還 付 税 額 (⑦-②-③) ⑧			13
差 引 税 額 (②+③-⑦) ⑨			15
中 間 納 付 税 額 ⑩			16
納 付 税 額 (⑨-⑩) ⑪			17
中 間 納 付 還 付 税 額 (⑩-⑨) ⑫			18
この申告書が修正申告である場合 差引納付税額 ⑬			19
課税売上高 課税資産の譲渡等の対価の総額 ⑭			20
課税売上高 資産の譲渡等の対価の総額 ⑮			21
課税売上高 資産の譲渡等の対価の総額 ⑯			22

この申告書による地方消費税の税額の計算

地方消費税の課税標準となる消費税率 ⑰	控除不足還付税額 ⑱		51
課税標準となる消費税率 ⑲	差 引 税 額 ⑳		52
還 付 税 額 ㉑			53
納 税 税 額 ㉒			54
中 間 納 付 還 付 税 額 ㉓			55
納 付 還 付 税 額 (㉒-㉓) ㉔			56
中 間 納 付 還 付 還 付 税 額 (㉓-㉔) ㉕			57
この申告書が修正申告である場合 差 引 納 付 還 付 税 額 ㉖			58
消費税及び地方消費税の合計(納付又は還付)税額 ㉗			60

※ ① = (①+②) - (③+④+⑤+⑥)・修正申告の場合は③+④

※ ⑧が還付税額となる場合はマイナス「-」を付してください。

付 記 事 項	割 賦 基 準 の 適 用	有	無	31
	延 払 基 準 等 の 適 用	有	無	32
	工 事 進 行 基 準 の 適 用	有	無	33
	現 金 主 義 会 計 の 適 用	有	無	34
参 考 事 項	課税標準額に対する消費税額の計算の特例の適用	有	無	35
	課税売上高5億円超又は課税売上割合95%未満	有	無	41
	上 記 以 外	有	無	

還 付 金 受 取 機 関 等	銀 行	金 庫 組 合	農 協 連 協	本 店 ・ 支 店	出 張 所	本 所 ・ 支 所
	預 金	口座番号				
	ゆうちょ銀行の貯金記号番号					
	郵便局名等					

※ 税務署署整理欄

税 理 士 署	名	(電話番号 - -)
---------	---	-------------

☐ 税理士法第30条の書面提出有

☐ 税理士法第33条の2の書面提出有

消費税の申告書（簡易課税用）

この用紙はとじこまないでください。

G K 0 4 0 5

第3-(3)号様式

令和 年 月 日	税務署長殿
納税地	(電話番号 - -)
(フリガナ) 名称 又は屋号	
個人番号 又は法人番号	※ 個人番号の記載に当たっては、左様を空欄とし、ここから記載してください。
(フリガナ) 代表者氏名 又は氏名	

※	一連番号	
所管	整理番号	
申告年月日	令和 年 月 日	
申告区分	指導等	庁指定 局指定
通信日付印	確認	確認
年 月 日	通入番号カード 通知カード・運転免許証 その他()	身元確認
指導年月日	相談区分1 区分2 区分3	
令和 年 月 日		

簡

第一表

自 平成 年 月 日

至 令和 年 月 日

課税期間分の消費税及び地方消費税の()申告書

(中間申告 自 平成 年 月 日)
の場合の
対象期間 至 令和 年 月 日

令和元年十月一日以後終了課税期間分(簡易課税用)

OCR入力用(この用紙は機械で読み取ります。折ったり汚したりしないでください。)

この申告書による消費税の税額の計算	
課税標準額①	0 0 0
消費税額②	
貨物回収に係る消費税額③	
控除対象仕入税額④	
返還等対価に係る税額⑤	
貸倒れに係る税額⑥	
控除税額小計(④+⑤+⑥)⑦	
控除不足還付税額(⑦-②-③)⑧	
差引税額(②+③-⑦)⑨	0 0
中間納付税額⑩	0 0
納付税額(⑨-⑩)⑪	0 0
中間納付還付税額(⑩-⑨)⑫	0 0
この申告書が修正申告である場合 差引納付税額⑬	0 0
この課税期間の課税売上⑭	
基準期間の課税売上高⑮	

この申告書による地方消費税の税額の計算	
地方消費税の課税標準となる消費税額⑯	
差引税額⑰	0 0
還付額⑱	
納税額⑲	0 0
中間納付還付額⑳	0 0
納付還付額(⑲-⑳)㉑	0 0
中間納付還付還付額(㉑-⑲)㉒	0 0
この申告書が修正申告である場合 差引納付還付額㉓	0 0
消費税及び地方消費税の合計(納付又は還付)税額㉔	

㉔=(①+②)-(③+④+⑤+⑥)+修正申告の場合㉕=③+⑥
㉕が還付税額となる場合はマイナス「-」を付してください。

付記事項	割賦基準の適用	<input type="checkbox"/> 有 <input type="checkbox"/> 無	31
	延払基準等の適用	<input type="checkbox"/> 有 <input type="checkbox"/> 無	32
	工事進行基準の適用	<input type="checkbox"/> 有 <input type="checkbox"/> 無	33
	現金主義会計の適用	<input type="checkbox"/> 有 <input type="checkbox"/> 無	34
	課税標準額に対する消費税額の計算の特例の適用	<input type="checkbox"/> 有 <input type="checkbox"/> 無	35
参考事項	区分 課税売上高(免税売上高を除く) 売上割合%		
	第1種		36
	第2種		37
	第3種		38
	第4種		39
	第5種		42
	第6種		43
事項	特例計算適用(令57③)	<input type="checkbox"/> 有 <input type="checkbox"/> 無	40

送付する金受付け欄	銀行 本店・支店 金庫・組合 出張所 農協・漁協 本所・支所
預金口座番号	
ゆうちょ銀行の貯金記号番号	-
郵便局名等	
※税務署整理欄	

税理士名	(電話番号 - -)
------	-------------

<input type="checkbox"/>	税理士法第30条の書面提出有
<input type="checkbox"/>	税理士法第33条の2の書面提出有

酒税納税申告書

- 386 -

○消費税、酒税以外の間接税
たばこ税及びたばこ特別税納税申告書

CC2-3202-1

令和 年 月 分たばこ税及びたばこ特別税納税申告書

<div style="border: 1px solid black; border-radius: 50%; width: 40px; height: 40px; display: flex; align-items: center; justify-content: center;"> <div style="border: 1px solid black; border-radius: 50%; width: 20px; height: 20px; display: flex; align-items: center; justify-content: center;"> <div style="border: 1px solid black; border-radius: 50%; width: 10px; height: 10px; display: flex; align-items: center; justify-content: center;"> <div style="border: 1px solid black; border-radius: 50%; width: 5px; height: 5px; display: flex; align-items: center; justify-content: center;"> <div style="border: 1px solid black; border-radius: 50%; width: 2px; height: 2px; display: flex; align-items: center; justify-content: center;"> <div style="border: 1px solid black; border-radius: 50%; width: 1px; height: 1px; display: flex; align-items: center; justify-content: center;"> <div style="border: 1px solid black; border-radius: 50%; width: 0.5px; height: 0.5px; display: flex; align-items: center; justify-content: center;"> <div style="border: 1px solid black; border-radius: 50%; width: 0.2px; height: 0.2px; display: flex; align-items: center; justify-content: center;"> <div style="border: 1px solid black; border-radius: 50%; width: 0.1px; height: 0.1px; display: flex; align-items: center; justify-content: center;"> <div style="border: 1px solid black; border-radius: 50%; width: 0.05px; height: 0.05px; display: flex; align-items: center; justify-content: center;"> <div style="border: 1px solid black; border-radius: 50%; width: 0.02px; height: 0.02px; display: flex; align-items: center; justify-content: center;"> <div style="border: 1px solid black; border-radius: 50%; width: 0.01px; height: 0.01px; display: flex; align-items: center; justify-content: center;"> <div style="border: 1px solid black; border-radius: 50%; width: 0.005px; height: 0.005px; display: flex; align-items: center; justify-content: center;"> <div style="border: 1px solid black; border-radius: 50%; width: 0.002px; height: 0.002px; display: flex; align-items: center; justify-content: center;"> <div style="border: 1px solid black; border-radius: 50%; width: 0.001px; height: 0.001px; display: flex; align-items: center; justify-content: center;"> <div style="border: 1px solid black; border-radius: 50%; width: 0.0005px; height: 0.0005px; display: flex; align-items: center; justify-content: center;"> <div style="border: 1px solid black; border-radius: 50%; width: 0.0002px; height: 0.0002px; display: flex; align-items: center; justify-content: center;"> <div style="border: 1px solid black; border-radius: 50%; width: 0.0001px; height: 0.0001px; display: flex; align-items: center; justify-content: center;"> <div style="border: 1px solid black; border-radius: 50%; width: 0.00005px; height: 0.00005px; display: flex; align-items: center; justify-content: center;"> <div style="border: 1px solid black; border-radius: 50%; width: 0.00002px; height: 0.00002px; display: flex; align-items: center; justify-content: center;"> <div style="border: 1px solid black; border-radius: 50%; width: 0.00001px; height: 0.00001px; display: flex; align-items: center; justify-content: center;"> <div style="border: 1px solid black; border-radius: 50%; width: 0.000005px; height: 0.000005px; display: flex; align-items: center; justify-content: center;"> <div style="border: 1px solid black; border-radius: 50%; width: 0.000002px; height: 0.000002px; display: flex; align-items: center; justify-content: center;"> <div style="border: 1px solid black; border-radius: 50%; width: 0.000001px; height: 0.000001px; display: flex; align-items: center; justify-content: center;"> <div style="border: 1px solid black; border-radius: 50%; width: 0.0000005px; height: 0.0000005px; display: flex; align-items: center; justify-content: center;"> <div style="border: 1px solid black; border-radius: 50%; width: 0.0000002px; height: 0.0000002px; display: flex; align-items: center; justify-content: center;"> <div style="border: 1px solid black; border-radius: 50%; width: 0.0000001px; height: 0.0000001px; display: flex; align-items: center; justify-content: center;"> <div style="border: 1px solid black; border-radius: 50%; width: 0.00000005px; height: 0.00000005px; display: flex; align-items: center; justify-content: center;"> <div style="border: 1px solid black; border-radius: 50%; width: 0.00000002px; height: 0.00000002px; display: flex; align-items: center; justify-content: center;"> <div style="border: 1px solid black; border-radius: 50%; width: 0.00000001px; height: 0.00000001px; display: flex; align-items: center; justify-content: center;"> <div style="border: 1px solid black; border-radius: 50%; width: 0.000000005px; height: 0.000000005px; display: flex; align-items: center; justify-content: center;"> <div style="border: 1px solid black; border-radius: 50%; width: 0.000000002px; height: 0.000000002px; display: flex; align-items: center; justify-content: center;"> <div style="border: 1px solid black; border-radius: 50%; width: 0.000000001px; height: 0.000000001px; display: flex; align-items: center; justify-content: center;"> <div style="border: 1px solid black; border-radius: 50%; width: 0.0000000005px; height: 0.0000000005px; display: flex; align-items: center; justify-content: center;"> <div style="border: 1px solid black; border-radius: 50%; width: 0.0000000002px; height: 0.0000000002px; display: flex; align-items: center; justify-content: center;"> <div style="border: 1px solid black; border-radius: 50%; width: 0.0000000001px; height: 0.0000000001px; display: flex; align-items: center; justify-content: center;"> <div style="border: 1px solid black; border-radius: 50%; width: 0.00000000005px; height: 0.00000000005px; display: flex; align-items: center; justify-content: center;"> <div style="border: 1px solid black; border-radius: 50%; width: 0.00000000002px; height: 0.00000000002px; display: flex; align-items: center; justify-content: center;"> <div style="border: 1px solid black; border-radius: 50%; width: 0.00000000001px; height: 0.00000000001px; display: flex; align-items: center; justify-content: center;"> <div style="border: 1px solid black; border-radius: 50%; width: 0.000000000005px; height: 0.000000000005px; display: flex; align-items: center; justify-content: center;"> <div style="border: 1px solid black; border-radius: 50%; width: 0.000000000002px; height: 0.000000000002px; display: flex; align-items: center; justify-content: center;"> <div style="border: 1px solid black; border-radius: 50%; width: 0.000000000001px; height: 0.000000000001px; display: flex; align-items: center; justify-content: center;"> <div style="border: 1px solid black; border-radius: 50%; width: 0.0000000000005px; height: 0.0000000000005px; display: flex; align-items: center; justify-content: center;"> <div style="border: 1px solid black; border-radius: 50%; width: 0.0000000000002px; height: 0.0000000000002px; display: flex; align-items: center; justify-content: center;"> <div style="border: 1px solid black; border-radius: 50%; width: 0.0000000000001px; height: 0.0000000000001px; display: flex; align-items: center; justify-content: center;"> <div style="border: 1px solid black; border-radius: 50%; width: 0.00000000000005px; height: 0.00000000000005px; display: flex; align-items: center; justify-content: center;"> <div style="border: 1px solid black; border-radius: 50%; width: 0.00000000000002px; height: 0.00000000000002px; display: flex; align-items: center; justify-content: center;"> <div style="border: 1px solid black; border-radius: 50%; width: 0.00000000000001px; height: 0.00000000000001px; display: flex; align-items: center; justify-content: center;"> <div style="border: 1px solid black; border-radius: 50%; width: 0.000000000000005px; height: 0.000000000000005px; display: flex; align-items: center; justify-content: center;"> <div style="border: 1px solid black; border-radius: 50%; width: 0.000000000000002px; height: 0.000000000000002px; display: flex; align-items: center; justify-content: center;"> <div style="border: 1px solid black; border-radius: 50%; width: 0.000000000000001px; height: 0.000000000000001px; display: flex; align-items: center; justify-content: center;"> <div style="border: 1px solid black; border-radius: 50%; width: 0.0000000000000005px; height: 0.0000000000000005px; display: flex; align-items: center; justify-content: center;"> <div style="border: 1px solid black; border-radius: 50%; width: 0.0000000000000002px; height: 0.0000000000000002px; display: flex; align-items: center; justify-content: center;"> <div style="border: 1px solid black; border-radius: 50%; width: 0.0000000000000001px; height: 0.0000000000000001px; display: flex; align-items: center; justify-content: center;"> <div style="border: 1px solid black; border-radius: 50%; width: 0.00000000000000005px; height: 0.00000000000000005px; display: flex; align-items: center; justify-content: center;"> <div style="border: 1px solid black; border-radius: 50%; width: 0.00000000000000002px; height: 0.00000000000000002px; display: flex; align-items: center; justify-content: center;"> <div style="border: 1px solid black; border-radius: 50%; width: 0.00000000000000001px; height: 0.00000000000000001px; display: flex; align-items: center; justify-content: center;"> <div style="border: 1px solid black; border-radius: 50%; width: 0.000000000000000005px; height: 0.000000000000000005px; display: flex; align-items: center; justify-content: center;"> <div style="border: 1px solid black; border-radius: 50%; width: 0.000000000000000002px; height: 0.000000000000000002px; display: flex; align-items: center; justify-content: center;"> <div style="border: 1px solid black; border-radius: 50%; width: 0.000000000000000001px; height: 0.000000000000000001px; display: flex; align-items: center; justify-content: center;"> <div style="border: 1px solid black; border-radius: 50%; width: 0.0000000000000000005px; height: 0.0000000000000000005px; display: flex; align-items: center; justify-content: center;"> </div></div></div></div></div></div></div></div></div></div></div></div></div></div></div></div></div></div></div></div></div></div></div></div></div></div></div></div></div></div></div></div></div></div></div></div></div></div></div></div></div></div></div></div></div></div></div></div></div></div></div></div></div></div></div></div></div></div></div></div></div>	
---	--

揮発油税及び地方揮発油税納税申告書

令和 年 月 分揮発油税及び地方揮発油税納税申告書

G L 2 0 3 1

整理番号

提出用

○修正申告書として使用するとき、その直前に確定している納税申告書、更正通知書又は決定通知書の写しを添付してください。

令和 年 月 日 税務署長殿 申告者 同代理人	製造場の所在地及び名称	(〒 -)	電話 () 局番
	申告者の住所	(〒 -)	電話 () 局番
	(フリガナ) 氏名又は名称及び代表者氏名		
	個人番号又は法人番号	※個人番号の記載に当たっては、左端を空欄としてください。	
収受印	(フリガナ)		

下記のとおり揮発油税及び地方揮発油税の納税申告書(□期限後申告書・□修正申告書・□還付請求申告書)を提出します。

区分	税 額
揮発油税及び地方揮発油税額の合計額 ①	
控除(還付)を受ける金額	
戻入れによるもの ②	
移入によるもの ③	
災害被害によるもの又は保稅作樂期間経過による課税分 ④	
揮発油税超過額 ⑤	
計 (②+③+④+⑤) ⑥	
還付を受ける金額 (⑥-①) ⑦	
納付すべき税額 (①-⑥) (100円未満の端数切捨て) ⑧	00
この申告書の修正申告前の確定額 ⑨	
差引納付すべき税額 (⑧-⑨-⑦) (100円未満の端数切捨て) ⑩	

期限後申告・修正申告をする理由・事情

付 記 事 項

租税特別措置法第89条第4項又は第7項の控除又は還付

沖特令第74条の2第2項又は第9項の控除又は還付

還付を受けようとする金融機関

1. 銀行等の預金口座に振込みを希望する場合

銀行名 行名 支店名 支店番号 支店住所 支店支所

2. ゆうちょ銀行等の貯金口座に振込みを希望する場合

貯金口座の記号番号

3. 郵便局等の窓口受取りを希望する場合

口座番号

① 揮発油税及び地方揮発油税課税標準数量及び税額計算書	通	⑩ 揮発油税未納税揮発油移入明細書	通
② 揮発油税戻入れ(移入)控除(還付)税額計算書	通	⑪ 未納税・免税物品等亡失証明書	通
③ 揮発油税災害控除(還付)明細書	通	⑫ 揮発油税灯油免税明細書	通
④ 揮発油税課税物件被災確認書	通	⑬ 揮発油税航空機燃料用免税揮発油移入明細書	通
⑤ 被災揮発油についての損失補償の事実を証する書類	通	⑭ 揮発油税航空機燃料用免税揮発油移出明細書	通
⑥ 揮発油税保稅作樂期間経過課税分控除明細書	通	⑮ 揮発油税石油化学用免税明細書	通
⑦ 揮発油税課税済証明書	通	⑯ 揮発油税特定用途免税揮発油移入明細書	通
⑧ 揮発油税超過額計算書	通	⑰ 揮発油税特定用途免税揮発油移出明細書	通
⑨ 控除対象揮発油の所持数量証明書	通		

申告書作成者氏名

税理士署名

税理士法第30条の書面提出有

税理士法第33条の2の書面提出有

「税務署整理欄」は、記載しないでください。

税務署整理欄	身元確認	確認書類 個人番号カード／通知カード・運転免許証 その他	申告年月日	申告区分	区分	年月日	納期限を延長した場合の納期限	納期限を延長した納付すべき税額	金融機関番号	通信日付印	令和 年 月 日 確認
--------	------	------------------------------------	-------	------	----	-----	----------------	-----------------	--------	-------	-------------

航空機燃料税納税申告書

CC2-3403-1

令和____年____月分航空機燃料税納税申告書

<div style="border: 1px solid black; border-radius: 50%; width: 40px; height: 40px; display: flex; align-items: center; justify-content: center;"> <div style="writing-mode: vertical-rl; transform: rotate(180deg);">収受印</div> </div>		整理番号	
令和____年____月____日 税務署長 殿	(納税地の所在地及び名称) (〒 _____)		(電話) _____ 局番 _____
	(住所) (〒 _____)		(電話) _____ 局番 _____
	(氏名又は名称及び代表者氏名)		
	(個人番号又は法人番号) ↓個人番号の記載に当たっては、左端を空欄とし、ここから記載してください。 _____		
		(同上代理人) _____ (電話) _____ 局番 _____	
下記のとおり航空機燃料税の納税申告書(期限後申告書・修正申告書・還付請求申告書)を提出します。			
(A) 課税標準数量の計算	① 積込場所の所在地及び名称	② 本則税率適用分	③ 軽減税率(沖縄便)適用分
		④ 軽減税率(離島便)適用分	
	計 (課税標準数量)	⑤	⑥
税率		⑧ 1kgにつき 円	⑨ 1kgにつき 円
税 率		⑩ 1kgにつき 円	⑪ 1kgにつき 円
区 分	この申告書による税額	修正申告の場合の修正申告前の確定額	① 期限後申告・修正申告をする理由・事情
(B) 航空機燃料税額	本則税率適用分 ⑪ (⑤×⑧) 円 ⑫	円 ⑬	
	軽減税率(沖縄便)適用分 ⑭ (⑥×⑨) 円 ⑮	円 ⑯	
	軽減税率(離島便)適用分 ⑰ (⑦×⑩) 円 ⑱	円 ⑲	
	計 ⑲ (⑫+⑮+⑱) 円 ⑳	円 ㉑	
(C) 控除(還付)を受けようとする金額	㉒ (⑬-⑲) 円 ㉓	円 ㉔	
(D) 還付を受ける金額	㉕ (㉒-㉓) 円 ㉖	円 ㉗	
(E) 納付すべき税額 (100円未満の端数切り捨て)	㉘ (㉕-㉖) 円 ㉙	円 ㉚	
(F) 還付を受けようとする金融機関	(銀行等への振込) 銀行 本店・支店 出場所 本所・支所 金庫・組合 農協・漁協 預金口座番号 _____		(ゆうちょ銀行の貯金口座への振込) 貯金口座の記号番号 _____ (郵便局等の窓口受取り)
(G) 添付書類	航空機燃料税取卸控除(還付)税額計算書 通		申告書作成者氏名 _____
(H) 参考事項			税理士署名 _____
			税理士法第三十条の書面提出 _____ ()
		税理士法第三十三条の二の書面提出 _____ ()	
修正申告の場合の当初の申告書の提出年月日	※ 令和____年____月____日 確認	※	身元確認 ※ □ 済 □ 未済 確認書類 ※ 個人番号カード/運転免許証/その他()
通信日付印	※ 令和____年____月____日 確認	※	台帳等整理 ※ 徴収カード等整理 ※
申告年月日	※ 令和____年____月____日 申告区分	※	年月日 ※ 令和____年____月____日 入力整理 ※

石油ガス税納税申告書

OC2-3456-1

令和____年____月分石油ガス税納税申告書

<div style="text-align: center;">  <p>令和 ____ 年 ____ 月 ____ 日</p> <p>税務署長 殿</p> </div>		税務署受付印		整理番号	
		(石油ガスの充てん槽の所在地及び名称) (〒 _____)			
		(電話番号 _____)			
		(住所) (〒 _____)			
		(電話番号 _____)			
申告者		(氏名又は名称及び代表者氏名)			
		(個人番号又は法人番号) ↓ 個人番号の記載に当たっては、左端を空欄とし、ここから記載して下さい。			
		(同上代理人)			
下記のとおり石油ガス税の納税申告書(期限後申告書・修正申告書・還付請求申告書)を提出します。					
区 分		㉞ この申告書による税額		㉟ 修正申告の場合の修正申告前の確定額	
㉡ 石油ガス税額の合計		㉠ (付表の㉠) 円		㉡ 円	
㉢ 控除(還付)を受けようとする金額	㉣ 戻入るもの	㉢		㉣	
	㉤ 移入るもの	㉣		㉤	
	㉥ 領収不能のもの	㉣		㉥	
	㉦ 災害被害のもの	㉣		㉦	
	㉧ 計	㉢ (㉢+㉣+㉤+㉥)		㉧	
	㉨ 還付を受ける金額	㉦ (㉢-㉧)		㉨	
㉩ 納付すべき税額 (100円未満の端数切り捨て)		㉧ (㉠-㉢)		㉩ (㉡-㉢+㉧-㉦) 00 円	
㉪ 還付を受けようとする金融機関		(銀行等への振込) 銀行 本店・支店 出振所 本所・支所 金庫・組合 農協・漁協 預金 口座番号			
㉫ 添付書類		申告書作成者氏名 税理士署名 税理士法第三十条の書面提出 <input checked="" type="checkbox"/> ㉫ 税理士法第三十三条の二の書面提出 <input checked="" type="checkbox"/> ㉬ 台帳等整理 <input checked="" type="checkbox"/> 徴収カード等整理 <input checked="" type="checkbox"/> 身元確認 <input checked="" type="checkbox"/> 確認書類 未納税・免税物品等亡失証明書 石油ガス税特定用途免税課税石油ガス移入明細書 石油ガス税特定用途免税課税石油ガス移出明細書 石油ガス税 戻入れ・移入 控除(還付)税額計算書 石油ガス税課税済証明書 石油ガス税災害控除(還付)明細書 被災課税石油ガスについて損失補償を受けた事実を証する書類			
修正申告の場合の当初の申告書提出年月日		※ 令和 ____ 年 ____ 月 ____ 日 確認		※ 納期限を延長した納付すべき税額 円	
通信日付印		※ 令和 ____ 年 ____ 月 ____ 日 確認		※ 納期限延長の場合の延長後の納期限 令和 ____ 年 ____ 月 ____ 日	
申告日		※ 令和 ____ 年 ____ 月 ____ 日 申告区分		※ 令和 ____ 年 ____ 月 ____ 日 入力整理	

石油石炭税納税申告書

OC2-3507-1

令和 年 月 日		(納税地の所在地及び名称) (〒 -)		令和 年 月 石油石炭税納税申告書 (法第13条用)		整理番号	
<div style="border: 1px solid black; padding: 5px; text-align: center;"> 税務署長 殿 申告書提出年月日 </div>		(住所) (〒 -) (氏名又は名称及び代表者氏名) (個人番号又は法人番号) ↓個人番号の記載に当たっては、左端を空欄とし、ここから記載してください。		1 銀行等への振込		本店・支店 出張所 金庫・組合 農協・漁協 本所・支所	
				2 ゆうちょ銀行の貯金口座への振込		預金 口座番号 貯金口座の記号番号	
				3 郵便局等の窓口受取り			
下記のとおり石油石炭税の納税申告書(期限後申告書・修正申告書・還付請求申告書)を提出します。		(電話)		① 還付する金額 局番		② 添付書類 石油石炭税未納税移入原油等移入明細書 未納税・免税物品等亡失証明書 石油石炭税移入 石油石炭税災害控除(還付)明細書 石油石炭税被災物件被災確認書 被災原油等についての損失補償を受けた事実を証する書類	
区分 ④ 移出した原油等 ⑤ 移入するもの ⑥ 災害被害によるもの ⑦ 計		この申告書による額 ⑧ 修正申告前の確定額 ⑨ 修正申告後の確定額		⑩ 申告期限後申告する修正申告 ⑪ 申告期限後申告する修正申告		⑫ 申告期限後申告する修正申告 ⑬ 申告期限後申告する修正申告	
⑪ 納付すべき税額 (100円未満の端数切り捨て)		⑫ 納付を受ける金額 ⑬ ⑭ ⑮ ⑯ ⑰ ⑱ ⑲ ⑳ ㉑ ㉒ ㉓ ㉔ ㉕ ㉖ ㉗ ㉘ ㉙ ㉚ ㉛ ㉜ ㉝ ㉞ ㉟ ㊱ ㊲ ㊳ ㊴ ㊵ ㊶ ㊷ ㊸ ㊹ ㊺ ㊻ ㊼ ㊽ ㊾ ㊿		⑯ (⑦-⑩+⑬-⑮) ⑰ (⑧-⑨) ⑱ (⑩-⑪) ⑲ (⑫+⑬+⑭) ⑳ (⑬-⑭) ㉑ (⑮-⑯) ㉒ (⑰-⑱) ㉓ (⑲+⑳+㉑) ㉔ (㉒-㉓) ㉕ (㉔-㉕)		⑳ 参考事項 ㉖ 申告期限後申告する修正申告 ㉗ 申告期限後申告する修正申告 ㉘ 申告期限後申告する修正申告 ㉙ 申告期限後申告する修正申告 ㉚ 申告期限後申告する修正申告 ㉛ 申告期限後申告する修正申告 ㉜ 申告期限後申告する修正申告 ㉝ 申告期限後申告する修正申告 ㉞ 申告期限後申告する修正申告 ㉟ 申告期限後申告する修正申告 ㊱ 申告期限後申告する修正申告 ㊲ 申告期限後申告する修正申告 ㊳ 申告期限後申告する修正申告 ㊴ 申告期限後申告する修正申告 ㊵ 申告期限後申告する修正申告 ㊶ 申告期限後申告する修正申告 ㊷ 申告期限後申告する修正申告 ㊸ 申告期限後申告する修正申告 ㊹ 申告期限後申告する修正申告 ㊺ 申告期限後申告する修正申告 ㊻ 申告期限後申告する修正申告 ㊼ 申告期限後申告する修正申告 ㊽ 申告期限後申告する修正申告 ㊾ 申告期限後申告する修正申告 ㊿ 申告期限後申告する修正申告	
申告書提出年月日		申告書提出年月日		申告書提出年月日		申告書提出年月日	

GL 2037

令和 年 月 分 紙 税 納 税 申 告 書 (書 式 表 示 用)

令和 年 月 日	課税文書の作成場所及び名称	(〒 -)	()	電 話	()	局 番	整理番号		
税務署長 殿	申告者住所	(〒 -)	()	電 話	()	局 番	申告年月日	税 務 署 整 理 欄	
	申告者	(フリガナ)	氏名又は名称及び代表者氏名	個人番号又は法人番号	※ 個人番号の記載に当たっては、左端を空欄としてください。	()	()	申告区分	区 分
申告者	(フリガナ)	同上代理人	()	()	()	()	次業枚数	区 分	
取 受 印	(フリガナ)	同上代理人	()	()	()	()	年月日	区 分	
取 受 印	(フリガナ)	同上代理人	()	()	()	()	通 信 日	和 暦	
取 受 印	(フリガナ)	同上代理人	()	()	()	()	通 信 日	和 暦	
取 受 印	(フリガナ)	同上代理人	()	()	()	()	通 信 日	和 暦	
取 受 印	(フリガナ)	同上代理人	()	()	()	()	通 信 日	和 暦	
取 受 印	(フリガナ)	同上代理人	()	()	()	()	通 信 日	和 暦	
取 受 印	(フリガナ)	同上代理人	()	()	()	()	通 信 日	和 暦	
取 受 印	(フリガナ)	同上代理人	()	()	()	()	通 信 日	和 暦	
取 受 印	(フリガナ)	同上代理人	()	()	()	()	通 信 日	和 暦	
取 受 印	(フリガナ)	同上代理人	()	()	()	()	通 信 日	和 暦	
取 受 印	(フリガナ)	同上代理人	()	()	()	()	通 信 日	和 暦	
取 受 印	(フリガナ)	同上代理人	()	()	()	()	通 信 日	和 暦	
取 受 印	(フリガナ)	同上代理人	()	()	()	()	通 信 日	和 暦	
取 受 印	(フリガナ)	同上代理人	()	()	()	()	通 信 日	和 暦	
取 受 印	(フリガナ)	同上代理人	()	()	()	()	通 信 日	和 暦	
取 受 印	(フリガナ)	同上代理人	()	()	()	()	通 信 日	和 暦	
取 受 印	(フリガナ)	同上代理人	()	()	()	()	通 信 日	和 暦	
取 受 印	(フリガナ)	同上代理人	()	()	()	()	通 信 日	和 暦	
取 受 印	(フリガナ)	同上代理人	()	()	()	()	通 信 日	和 暦	
取 受 印	(フリガナ)	同上代理人	()	()	()	()	通 信 日	和 暦	
取 受 印	(フリガナ)	同上代理人	()	()	()	()	通 信 日	和 暦	
取 受 印	(フリガナ)	同上代理人	()	()	()	()	通 信 日	和 暦	
取 受 印	(フリガナ)	同上代理人	()	()	()	()	通 信 日	和 暦	
取 受 印	(フリガナ)	同上代理人	()	()	()	()	通 信 日	和 暦	
取 受 印	(フリガナ)	同上代理人	()	()	()	()	通 信 日	和 暦	
取 受 印	(フリガナ)	同上代理人	()	()	()	()	通 信 日	和 暦	
取 受 印	(フリガナ)	同上代理人	()	()	()	()	通 信 日	和 暦	
取 受 印	(フリガナ)	同上代理人	()	()	()	()	通 信 日	和 暦	
取 受 印	(フリガナ)	同上代理人	()	()	()	()	通 信 日	和 暦	
取 受 印	(フリガナ)	同上代理人	()	()	()	()	通 信 日	和 暦	
取 受 印	(フリガナ)	同上代理人	()	()	()	()	通 信		

下記のとおり印紙税の納税申告書・☐期限後申告書・☐修正申告書）を提出します。

[illegible]

「税務署整理欄」は、記載しないでください。「承認年月日」欄の元号は、「承認年月日」が昭和の場合には「3」、平成の場合には「4」、令和の場合には「5」と記載してください。

CC2-3714-1


提出用

○修正申告書として使用するときは、その直前に確定している納税申告書、更正通知書又は決定通知書の写しを添付してください。

印紙税納税申告書（一括納付用）

CG2-3715

令和 年度分印紙税納税申告書（一括納付用）

<div style="text-align: center;">  収受印 </div>		(課税文書の作成場所) (〒 -) (電話番号 - -)		<div style="border: 1px solid black; padding: 2px;"> 整理 番号 </div>							
令和 年 月 日 税務署長殿	申告者	(住所) (〒 -) (電話番号 - -)									
		(氏名又は名称及び代表者氏名) (フリガナ)									
		(個人番号又は法人番号) <small>↓個人番号の記載に当たっては、左端を空欄とし、ここから記載してください。</small>									
		↓個人番号の記載に当たっては、左端を空欄とし、ここから記載してください。									
下記のとおり印紙税の納税申告書（期限後申告書・修正申告書）を提出します。											
課税文書	第18号	号 別	預貯金通帳等の区分	4月1日現在の 口座数	税 率	税 額					
		普通預金通帳 通知預金通帳 定期預金通帳 当座預金通帳 貯蓄預金通帳 勤務先預金通帳 複合預金通帳 小 計	普通預金通帳		口座	円	円				
			通知預金通帳								
			定期預金通帳								
			当座預金通帳								
			貯蓄預金通帳								
			勤務先預金通帳								
			複合預金通帳								
	第19号	複合寄託通帳				②					
期限を後する 告理・由修・正事情	納付すべき税額			③ (①+②)							
				④							
				⑤ (③-④)							
参考事項	申告書作成者氏名										
修正申告の場合の当初の申告書提出年月日		※	平成・令和 年 月 日	確認	※	身元確認	※	口済	※	確認書類 個人番号カード／通知カード・運転免許証 その他 ()	
通信日付印		※	令和 年 月 日	確認	※	台帳等 整理	※	徴収カード 等整理	※		
申告年月日	※	令和 年 月 日	申告区分	※	区分	※	年月日	※	令和 年 月 日	入力 整理	※

電源開発促進税納税申告書

CC2-3901-1

令和 年 月分電源開発促進税納税申告書

令和 年 月 日 税務署長 殿		申告者	（住所）（〒 - ）										
			（名 称）										
			（代表者氏名）（フリガナ）										
			（法人番号） 										
			（同上代理人）（フリガナ）										
下記のとおり電源開発促進税の納税申告書（期限後申告書・修正申告書）を提出します。													
販 売 電 気 の 区 分			電 力 量				税 額						
従量料金制の供給販売電気			K W 時				※						
定額料金制の供給販売電気													
計量自家使用販売電気													
推計自家使用販売電気													
合 計			①				② 円						
納付すべき税額（100 円未満の端数切捨て）							③ 〇 〇						
この申告書が修正申告である場合			修正申告前の確定額				④ 〇 〇						
			差引納付すべき税額				⑤（③－④） 〇 〇						
推計自家使用販売電気の電力量の計算方法等の明細			⑥ 別添電源開発促進税納税申告書付表 通のほか、既に提出した電源開発促進税納税申告書付表に同じ。							申告者 書氏 作成 成 名			
期限後申告・修正申告をする理由・事情			⑦				摘 要						
修正申告の場合の当初の申告書提出年月日			※ 令和 年 月 日		確認		※		※		※		
通 信 日 付 印			※ 令和 年 月 日		確認		※		※		※		
申告年月日			※ 令和 年 月 日		申告区分		※		※		※		
年月日			令和 年 月 日		区分		※		年月日		令和 年 月 日	入力整理	※

国際観光旅客税の計算書

令和 年 月 日 国際観光旅客税の計算書

GL 3001

稅務署提出用

收入

令和 年 月 日 提	住所又は居所	(〒)	電 () 局 番	
	(フリガナ) 氏名又は名称 及び代表者氏名			
	出 納 税 地	電 () 局 番		
	税務署長 殿	個人番号又は 法人番号 (フリガナ)	※ 個人番号の記載に当たっては、左側を空欄としてください。	
署	同上代理人			

[illegible]

下記のとおり国際観光旅客税法第16条第2項の規定により提出します。

[illegible]