

令和4年度

# 国民健康保険実態調査報告



厚生労働省保険局



令和4年度

# 国民健康保険実態調査報告

 厚生労働省保険局



# ま え が き

この報告書は、令和4年度に実施した国民健康保険実態調査の結果をまとめたものである。

本調査は、国民健康保険における保険者の保険料（税）賦課の状況及び被保険者の年齢、所得、職業等を調査し、国民健康保険制度の運営、設計のための基礎資料を得ることを目的として、昭和37年度から実施され、今回はその第61回目である。

国民健康保険においては、年齢構成の変化や所得階級別世帯数の分布の変化などが国民健康保険財政に影響を及ぼすこととなるが、これらを分析した本報告書が、国民健康保険制度の健全な発展のために大いに活用されることを期待している。

最後に、この調査の実施にあたり御協力いただいた調査実施保険者及び関係者の方々に対し深く謝意を表する次第である。

令和6年2月

厚生労働省保険局調査課長

鈴木 健 二

# 目次

まえがき

I	調査の概要	1
II	調査結果の概要	6
	<b>【保険者票編】</b>	7
1	国民健康保険全体の状況	7
	(1) 被保険者の年齢構成（9月末時点の状況）	7
	(2) 被保険者の年齢構成（年次推移）	9
2	市町村国保の状況	9
	(1) 市町村国保被保険者の年齢構成	9
	(2) 保険者の規模別、保険者数、被保険者の年齢構成及び1人当たり課税標準額	12
3	国保組合の状況	13
	(1) 保険者の規模別、保険者数及び被保険者の年齢構成	13
	<b>【世帯票・組合員票編】</b>	14
1	世帯票編（市町村国保）	14
	(1) 世帯主の職業	14
	(2) 所得及び保険料（税）賦課状況	17
	(3) 世帯の所得階級別分布	25
	(4) 世帯の所得階級別保険料（税）賦課状況	27
	(5) 被保険者の年齢階級別所得の状況	28
	(6) 世帯主の年齢階級別、1世帯当たり保険料（税）算定状況・賦課状況	29
	(7) 保険料（税）の収納状況	31
2	組合員票編（国保組合）	33
	(1) 保険料算定状況・賦課状況	33
III	統計表（保険者票編）	35
	第1表 都道府県別、保険者数、年齢階級別被保険者等数、所得の状況（市町村・総数）	36
	第2表 都道府県・業種別、保険者数、年齢階級別被保険者等数（国保組合）	38
	第3表 保険者の規模別、保険者数、年齢階級別被保険者等数、所得の状況（市町村・総数）	40
	第4表 保険者の規模別、保険者数、年齢階級別被保険者等数（国保組合）	42

IV 統計表（世帯票編）	45
第1表 世帯の所得階級別、保険料（税）賦課状況（市町村）	46
1 全世帯	46
（再掲）2割軽減世帯・5割軽減世帯・7割軽減世帯	50
2 擬制世帯を除く世帯	62
（再掲）2割軽減世帯・5割軽減世帯・7割軽減世帯	66
第2表 世帯の所得階級別、保険料（税）算定状況（市町村）	78
1 全世帯	78
（再掲）2割軽減世帯・5割軽減世帯・7割軽減世帯	82
2 擬制世帯を除く世帯	94
（再掲）2割軽減世帯・5割軽減世帯・7割軽減世帯	98
第3表 世帯の所得階級別、世帯主の職業別世帯数	110
1 全世帯	110
（再掲）2割軽減世帯・5割軽減世帯・7割軽減世帯	111
2 擬制世帯を除く世帯	114
（再掲）2割軽減世帯・5割軽減世帯・7割軽減世帯	115
第4表 群別、世帯主の職業別、保険料（税）賦課状況	118
1 全世帯	118
（再掲）2割軽減世帯・5割軽減世帯・7割軽減世帯	122
2 擬制世帯を除く世帯	134
（再掲）2割軽減世帯・5割軽減世帯・7割軽減世帯	138
第5表 世帯人員別、固定資産税の有無別、保険料（税）算定状況・賦課状況	150
1 全世帯	150
（再掲）2割軽減世帯・5割軽減世帯・7割軽減世帯	154
2 擬制世帯を除く世帯	166
（再掲）2割軽減世帯・5割軽減世帯・7割軽減世帯	170
第6表 被保険者の年齢階級別、被保険者数及び所得の状況（5歳階級）	182
1 全世帯	182
（再掲）2割軽減世帯・5割軽減世帯・7割軽減世帯	184
第7表 被保険者の年齢階級別、被保険者数及び世帯の所得の状況（各年齢別）	190
全世帯	190
第8表 被保険者の所得階級別、年齢階級別分布	194
1 全世帯	194
（再掲）2割軽減世帯・5割軽減世帯・7割軽減世帯	195
第9表 世帯主の年齢階級別、保険料（税）算定状況・賦課状況	198

1	擬制世帯を除く世帯	198
	(再掲) 2割軽減世帯、5割軽減世帯、7割軽減世帯	198
第10表	世帯主の年齢階級別、職業別世帯数	206
第11表	世帯主の年齢階級別、世帯員の年齢階級別世帯員数	208
第12表	都道府県別、保険料(税)賦課状況(市町村)	210
1	全世帯	210
2	擬制世帯を除く世帯	214
第13表	都道府県別、保険料(税)算定状況(市町村)	218
1	全世帯	218
2	擬制世帯を除く世帯	222
第14表	都道府県別、世帯主の職業別世帯数	226
1	全世帯	226
2	擬制世帯を除く世帯	227
V	統計表(組合員票編)	229
第1表	組合員の年齢階級別、保険料賦課状況	230
第2表	群別、保険料賦課状況	232
第3表	世帯人員別、保険料賦課状況	234
第4表	業種別、保険料賦課状況	236
第5表	組合員及び被保険者の年齢階級別分布(5歳階級)	238
第6表	組合員及び被保険者の年齢階級別分布(各年齢別)	240

表章記号の規約

計数のない場合	—
計数不明又は計数を表章することが不適当な場合	…
統計項目のありえない場合	・
表章単位の1/2未満の場合	0, 0.0
減少数(率)の場合	-

注：本文表及び統計表の数値は四捨五入しているため、内訳の合計が総数に合わない場合もある。



## 用語の解説

この報告書における用語の意味は、次のとおりである。

**擬制世帯** 世帯主は国保の被保険者ではないが、世帯員に国保の被保険者がいる世帯

**擬制世帯主** 擬制世帯の世帯主

**所得割額** 課税標準額に応じた算定額

**資産割額** 固定資産税額等に応じた算定額

**均等割額** 被保険者数に応じた算定額

**平等割額** 世帯数に応じた算定額

**旧ただし書き方式** 旧地方税法第292条第4項ただし書きの課税総所得金額と同じ方式によって算定され、国民健康保険法施行令第29条の7第2項第4号に規定されているもの。一般に低所得者が多いと言われる国保保険者では、課税所得の範囲が広い当該方式で所得割額を算定することを原則としている。

**所得** 本報告書における「所得」とは、「総所得金額及び山林所得金額」（地方税法第314条の2第1項）に「雑損失の繰越控除額」（地方税法第313条第9項）と「分離譲渡所得金額」（地方税法附則第34条第4項または同法附則第35条第5項及び同法附則第35条の2第6項など）を加えた所得総額（基礎控除前）に相当するものである。

※令和元年以前と令和2年以降では、公的年金等控除額及び基礎控除額が異なるため、時系列で比較する際は留意が必要。

**課税標準額** 本報告書における「課税標準額」とは、「所得」から地方税法第314条の2第2項の規定による基礎控除を行った後の額（いわゆる旧ただし書き所得）のことである。

**賦課方式** 保険料（税）を賦課する方法

4方式 所得割額、資産割額、均等割額、平等割額を賦課

3方式 所得割額、均等割額、平等割額を賦課

2方式 所得割額、均等割額を賦課

**分離譲渡所得** 土地・建物や株式等を譲渡して得た所得

（土地・建物長期・短期譲渡所得、株式等譲渡所得など）

**公的年金等控除** 所得の計算において、公的年金等の所得から控除される額

平成17年分～令和元年分：65歳未満で年金収入130万円未満の場合70万円

65歳以上で年金収入330万円未満の場合120万円

令和2年分以降：65歳未満で年金収入130万円未満の場合60万円

65歳以上で年金収入330万円未満の場合110万円

**基礎控除** 地方税法第314条の2第2項に規定による全ての納税者が総所得金額等から控除される額

平成7年分～令和元年分：33万円

令和2年分以降：合計所得金額に応じて0円～43万円

合計所得金額が2,400万円以下の場合43万円

**保険料（税）算定額** 所得割額・資産割額・均等割額・平等割額の合算額

**軽減額** 低所得者に対する保険料（税）の軽減額

国保世帯の前年所得により軽減判定され、応益保険料（均等割、平等割）につき所定割合分の保険料（税）が軽減される。

本報告書においては次のとおり集計している。

**2割軽減** 2割軽減のみ集計

**5割軽減** 3割軽減、4割軽減、5割軽減を集計

**7割軽減** 5割軽減（国民健康保険法施行令第29条の7第5項第5号に定めるもの）、6割軽減、7割軽減を集計

**未就学児均等割軽減** 未就学児に対する均等割保険料（税）の軽減。

国民健康保険に加入している世帯の未就学児に係る均等割保険料（税）について、その5割（他に軽減がある場合は軽減後の5割）を公費により軽減するもの。

**減免額** 条例、規約に基づく災害等による保険料（税）の減免額

**賦課限度額** 条例に基づく保険料（税）の上限額

**保険料（税）調定額** 保険者が歳入の内容を調査して収入金額を決定する額であり、保険料（税）算定額から軽減額、減免額、賦課限度額を超える額を差し引いた額

**収納率** 保険料（税）の収納額を調定額で除した割合

**保険料（税）賦課特例措置** 後期高齢者医療制度の創設に伴って、制度創設時の後期高齢者又は制度創設後に75歳に到達する者が国保から後期高齢者医療制度に移行することがあっても、同じ世帯の国保被保険者の保険料が従前と同程度となるよう講じられた措置

**旧国保被保険者合算軽減** 制度創設時の後期高齢者又は制度創設後に75歳に到達する者が国保から後期高齢者医療制度に移行することにより世帯の国保被保険者が減少しても、国保から移行した後期高齢者の所得及び人数も含めて軽減所得の判定をするもの

**平等割半額、1／4軽減** 制度創設時の後期高齢者又は制度創設後に75歳に到達する者が国保から後期高齢者医療制度に移行することにより国保単身世帯となる者について、平等割額を半額又は1／4軽減するもの

**被扶養者であった者に対する緩和措置** 制度創設時の後期高齢者又は制度創設後に75歳に到達する者が被用者保険から後期高齢者医療制度に移行することにより、当該被保険者の被扶養者から国保被保険者となった65歳以上の者について、応能保険料（所得割、資産割）を当分の間賦課せず、応益保険料（均等割、平等割）を資格取得日の属する月以後2年を経過する月までの間に限り半額にする等の措置を講じたもの

**後期高齢者支援金** 高齢者の医療の確保に関する法律第118条第2項に基づき保険者が社会保険診療報酬支払基金に対して納付するもの

**介護納付金** 介護保険法第150条第2項に基づき保険者が社会保険診療報酬支払基金に対して納付するもの

**短期被保険者証** 保険料（税）を滞納している世帯主に対して交付する有効期限が通常よりも短い被保険者証をいう。ただしその世帯に属する18歳に達する日以後の最初の3月31日までの間にある者の被保険者証の有効期限は6ヶ月以上としなければならない。保険医療機関等では通常の被保険者証と同様に療養の給付を受けることができる。

**資格証明書** 保険料（税）を納付することができない特別の事情がないにもかかわらず、長期にわたり保険料（税）を滞納している世帯主に対して交付するもの。ただし、その世帯に属する18歳に達する日以後最初の3月31日までの間にある者に対しては有効期限を6ヶ月とする短期被保険者証を交付することとなっている。保険医療機関等での療養の給付が行われず、世帯主の申請により事後的に特別療養費として給付されることとなる。

**特例対象被保険者等** 失業者のうち倒産、解雇等自分の意思によらず突然職を失ったような非自発的失業者について、失業時からその翌年度末までの間保険料の算定に当たり、前年所得のうち給与所得を100分の30とみなすことにより保険料を軽減するとされる者のこと。対象となるのは、被保険者もしくは特定同一世帯所属者で、雇用保険法第23条第2項に規定する特定受給資格者、または雇用保険法第13条第3項に規定する特定理由離職者であって受給資格を有する者のいずれかに該当する場合である。



# I 調査の概要

## 1 調査の目的

この調査は、国民健康保険の保険者における被保険者等の年齢構成及び所得の状況、国民健康保険被保険者の属する世帯の所得の状況、保険料（税）賦課状況及び被保険者の年齢、職業の状況等を調査し、国民健康保険の健全な運営を図るための基礎資料を得ることを目的としたものである。

## 2 調査事項

調査票は保険者票、世帯票、組合員票の3票であり、調査事項は次のとおりである。

- (1) 様式1の国民健康保険実態調査票〔保険者票〕に掲げる事項
- (2) 様式2の国民健康保険実態調査票〔世帯票〕に掲げる事項
- (3) 様式3の国民健康保険実態調査票〔組合員票〕に掲げる事項

## 3 調査対象及び客体

(1) 保険者票に掲げる事項については、国民健康保険の保険者のうち市町村（特別区を含む）及び国民健康保険組合（以下、「国保組合」という。）を調査対象及び客体とした。ただし、広域連合を設立している場合は、当該広域連合を保険者とみなした。

(2) 世帯票に掲げる事項については市町村国民健康保険（以下、「市町村国保」という。）の被保険者、組合員票に掲げる事項については国保組合の組合員が属する全ての世帯をそれぞれ調査対象とし、次により抽出した世帯を調査客体とした。

ア 全保険者をその被保険者等数に従って5群に分け、被保険者等数1万人未満の保険者をA群、1万人以上5万人未満の保険者をB群、5万人以上10万人未満の保険者をC群、10万人以上20万人未満の保険者をD群、20万人以上の保険者及び特別区（東京23区）の保険者をE群とし、保険者ごとに、付表の世帯抽出率によって抽出した世帯を被調査世帯とした。

付 表

(令和4年9月末現在)

群別	保険者 抽出率	世帯票作成保険者数		世帯 抽出率	被調査世帯数		推計世帯数		
		市町村国保	国保組合		市町村国保	国保組合	市町村国保	国保組合	合計
A	1/1	1,134	108	1/50	50,352	4,246	2,517,600	212,300	2,729,900
B	1/1	469	42	1/100	60,100	4,777	6,010,000	477,700	6,487,700
C	1/1	61	5	1/150	18,105	1,326	2,715,750	198,900	2,914,650
D	1/1	19	3	1/200	8,595	1,052	1,719,000	210,400	1,929,400
E	1/1	33	2	1/400	9,748	821	3,899,200	328,400	4,227,600
合計		1,716	160		146,900	12,222	16,861,550	1,427,700	18,289,250

注) 推計世帯数は、世帯票及び組合員票にかかる被調査世帯数に、世帯抽出率の逆数を乗じたものである。

イ 被調査世帯の抽出は、保険者ごとに調査対象となる全ての世帯に一連番号を付した上、それぞれの始発番号よりA群は50番目ごとに、B群は100番目ごとに、C群は150番目ごとに、D群は200番目ごとに、E群は400番目ごとにそれぞれ被調査世帯を抽出した。

#### 4 調査の時点

令和4年9月30日

#### 5 調査の方法

厚生労働省保険局は、厚生労働省ホームページ上に調査票報告システムをアップロードした。

保険者は、調査票報告システムに所要事項を入力し、都道府県を通じて厚生労働省保険局に送付した。

#### 6 調査の集計及び解析

調査結果の集計及び解析は厚生労働省保険局で行った。

国民健康保険実態調査〔保険者票〕

〔令和 4 年度〕

都道府県番号	保険者番号	保険者区分

都道府県名	
保険者名	

年 齢 階 級 別 被 保 険 者 等 数									
年齢階級別	計			一般被保険者数			退職被保険者等数		
歳 歳			人			人			人
0 ~ 4									
5 ~ 9									
10 ~ 14									
15 ~ 19									
20 ~ 24									
25 ~ 29									
30 ~ 34									
35 ~ 39									
40 ~ 44									
45 ~ 49									
50 ~ 54									
55 ~ 59									
60 ~ 64									
65 ~ 69									
70 ~ 75									
計									
(再掲) 組合員数									
(再掲) その他									
(別掲) 後期高齢被保険者である組合員数									
(再掲) 75歳未満									

所得（旧ただし書き方式による課税標準額）の状況

令 和 3 年 所 得											
一般被保険者分			退職被保険者等分			計			(再掲)介護保険第2号被保険者分		
		千円			千円			千円			千円





国民健康保険実態調査〔組合員票〕  
〔令和4年度〕

都道府県 番号	保険者番号	群別	抽出番号

令和4年度保険料賦課状況(基礎賦課額)		
保険料算定額	減免等による額	保険料調定額
円	円	円

令和4年度保険料賦課状況(後期高齢者支援金賦課額)		
保険料算定額	減免等による額	保険料調定額
円	円	円

令和4年度保険料賦課状況(介護納付金賦課額)		
保険料算定額	減免等による額	保険料調定額
円	円	円

令和4年度保険料賦課状況(後期高齢者賦課額)		
保険料算定額	減免等による額	保険料調定額
円	円	円

組合員の世帯状況

		組合員との続柄	性別	生	年	月	当該組合の 国保被保険者である
組合員	本人		1. 男 2. 女	1. 明 2. 大 3. 昭 4. 平 5. 令	年	月	1 2 該当 非該当
その他 被 保 険 者	1	1. 配偶者 2. 子 3. 父母 4. その他	1. 男 2. 女	3. 昭和 4. 平成 5. 令和	年	月	
	2	1. 配偶者 2. 子 3. 父母 4. その他	1. 男 2. 女	3. 昭和 4. 平成 5. 令和	年	月	
	3	1. 配偶者 2. 子 3. 父母 4. その他	1. 男 2. 女	3. 昭和 4. 平成 5. 令和	年	月	
	4	1. 配偶者 2. 子 3. 父母 4. その他	1. 男 2. 女	3. 昭和 4. 平成 5. 令和	年	月	
	5	1. 配偶者 2. 子 3. 父母 4. その他	1. 男 2. 女	3. 昭和 4. 平成 5. 令和	年	月	
	6	1. 配偶者 2. 子 3. 父母 4. その他	1. 男 2. 女	3. 昭和 4. 平成 5. 令和	年	月	
	7	1. 配偶者 2. 子 3. 父母 4. その他	1. 男 2. 女	3. 昭和 4. 平成 5. 令和	年	月	
	8	1. 配偶者 2. 子 3. 父母 4. その他	1. 男 2. 女	3. 昭和 4. 平成 5. 令和	年	月	
	9	1. 配偶者 2. 子 3. 父母 4. その他	1. 男 2. 女	3. 昭和 4. 平成 5. 令和	年	月	
	10	1. 配偶者 2. 子 3. 父母 4. その他	1. 男 2. 女	3. 昭和 4. 平成 5. 令和	年	月	
	11	1. 配偶者 2. 子 3. 父母 4. その他	1. 男 2. 女	3. 昭和 4. 平成 5. 令和	年	月	
	12	1. 配偶者 2. 子 3. 父母 4. その他	1. 男 2. 女	3. 昭和 4. 平成 5. 令和	年	月	

## Ⅱ 調査結果の概要

本調査では、国民健康保険の被保険者の属する世帯の所得の状況、保険料（税）の賦課状況、被保険者の年齢、また保険者の状況等について調査を行っており、国民健康保険の全保険者（市町村国保、国保組合）を調査対象とした「保険者票編」、市町村国保被保険者の属する世帯を調査対象とした「世帯票編」、国保組合の組合員の属する世帯を調査対象とした「組合員票編」及びこれらの統計表から構成されている。なお、本調査結果を利用するにあたっては、次の事項に留意する必要がある。

### [利用上の留意事項]

1. 図表中の保険者票編の課税標準額は令和4年4月1日現在、世帯票編の所得、分離譲渡所得、年金収入及び課税標準額は令和4年9月末現在の国民健康保険世帯における令和3年の額を表している。
2. 本調査における所得や年金収入は、国民健康保険の保険料（税）等の算定対象となり得るものであり、所得については諸控除の適用があること、年金収入については老齢又は退職を支給事由としたものであること等に留意が必要。
3. 世帯票及び組合員票の調査対象には、世帯主又は組合員が国民健康保険の被保険者でない（被用者保険や後期高齢者医療制度の被保険者である）世帯（擬制世帯）も含まれている。
4. 平成20年4月に後期高齢者医療制度が創設されたことにより、通常は75歳以上の者及び65歳以上75歳未満の障害認定者は後期高齢者医療制度の被保険者となり、国民健康保険の被保険者ではなくなる。ただし、令和4年9月末日に75歳になる者については10月1日に国民健康保険被保険者の資格を喪失するため本調査時点では国民健康保険の被保険者であるが、特に断りのない限り、本調査においてこれらの者は74歳として取り扱っている。
5. 世帯主の職業について、平成20年度から調査票を変更し簡素化している影響が含まれるため、時系列で比較する際には留意が必要。
6. 本調査では、被調査世帯に1人でも所得不詳の者がいる場合、当該世帯を所得不詳の世帯として取り扱っている。また所得不詳の被保険者数とは所得不詳の世帯に属する被保険者数である。
7. 短期被保険者証等の交付状況については、世帯主に対して交付されている状況により集計している。
8. 特例対象被保険者等の所得は、100分の30とみなした後の所得で集計している。
9. 世帯票及び組合員票に係る統計表は、世帯抽出率の逆数を乗じ、全国推計値として作成している。
10. 平成30年4月から都道府県も国民健康保険の保険者となったが、本調査において都道府県は保険者数に含めないものとして取り扱っている。
11. 退職者医療制度は、平成26年度までの間における65歳未満の退職者を対象として経過的に存続

させているが、これらの者の65歳到達等に伴い退職被保険者等が減少している。また、令和4年9月に65歳になる退職被保険者等は、令和4年10月に退職被保険者等ではなくなることから、本調査時点では退職被保険者等となっている。なお、遡及して退職被保険者等の資格を取得する者がいることから、退職被保険者等の人数が実際よりも小さくなっている可能性がある。

12. 平成30年度の市町村国保の都道府県単位化に伴い、賦課方式を4方式から3方式又は2方式に移行した保険者があったことから、時系列で比較する際には留意が必要。

## 【保険者票編】

### 1 国民健康保険全体の状況

#### (1) 被保険者の年齢構成（9月末時点の状況）

令和4年9月末現在の国民健康保険被保険者（以下、単に「被保険者」という。）の年齢階級別の分布は表1に示すとおりである（表中「国民健康保険」は「国保」という。以下同じ）。これによると、総人口に占める被保険者数の割合（表中「国保加入率」）は年齢階級が上がるほど概ね高くなっており、70歳～74歳では76.0%に達している。また、被保険者の年齢階級別の構成割合も70歳～74歳で25.6%と最も高くなっている。なお、65歳～74歳の被保険者の被保険者総数に占める割合は41.7%であり、75歳未満の総人口に占める65歳～74歳人口の割合（16.0%）を大きく上回っている。

市町村国保（表中「市町村国保」は「市町村」という。以下同じ）と国保組合（表中「国保組合」は「組合」という。以下同じ）を比較してみると、国保組合は60歳未満のすべての年齢階級において、市町村国保よりも構成割合が高くなっている。また、65歳以上の被保険者の被保険者総数に占める割合は、市町村国保が44.8%であるのに対し、国保組合では12.5%となっている。また、平均年齢も市町村国保では54.2歳、国保組合では40.2歳と、国保組合の方が低くなっている。

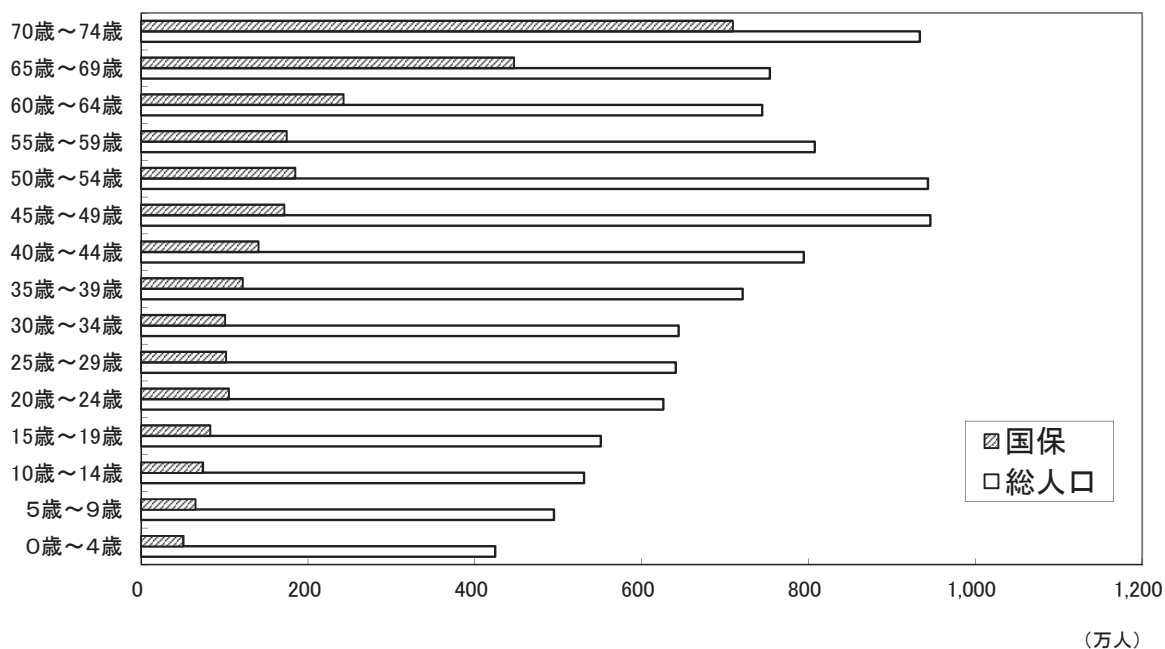
表1 総人口および国保被保険者の年齢構成

(令和4年9月末現在)

年齢階級別	総人口		国保被保険者数								国保加入率 ②/①
	実数①	構成割合	総数		市町村		(再掲) 退職被保険者等		組合		
			実数②	構成割合	実数	構成割合	実数	構成割合	実数	構成割合	
計(0～74歳)	千人	%	千人	%	千人	%	千人	%	千人	%	%
0歳～4歳	4,247	4.0	506	1.8	391	1.6	-	-	115	4.3	11.9
5歳～9歳	4,948	4.7	654	2.4	516	2.1	-	-	138	5.2	13.2
10歳～14歳	5,308	5.0	741	2.7	586	2.3	-	-	154	5.8	14.0
15歳～19歳	5,512	5.2	830	3.0	664	2.6	-	-	166	6.2	15.1
20歳～24歳	6,263	5.9	1,054	3.8	884	3.5	-	-	170	6.4	16.8
25歳～29歳	6,412	6.1	1,019	3.7	872	3.5	-	-	146	5.5	15.9
30歳～34歳	6,446	6.1	1,008	3.6	867	3.5	-	-	140	5.3	15.6
35歳～39歳	7,212	6.8	1,220	4.4	1,048	4.2	-	-	172	6.4	16.9
40歳～44歳	7,946	7.5	1,410	5.1	1,206	4.8	-	-	204	7.7	17.7
45歳～49歳	9,462	9.0	1,716	6.2	1,453	5.8	-	-	263	9.8	18.1
50歳～54歳	9,435	8.9	1,847	6.7	1,582	6.3	-	-	265	9.9	19.6
55歳～59歳	8,075	7.6	1,747	6.3	1,537	6.1	0	6.3	211	7.9	21.6
60歳～64歳	7,445	7.1	2,430	8.8	2,238	8.9	0	87.5	191	7.2	32.6
65歳～69歳	7,535	7.1	4,470	16.1	4,293	17.1	0	6.3	177	6.6	59.3
70歳～74歳	9,337	8.8	7,094	25.6	6,938	27.7	・	・	156	5.8	76.0
(再掲)65歳～74歳	16,872	16.0	11,564	41.7	11,231	44.8			333	12.5	68.5
平均年齢	41.7		52.9		54.2		62.5		40.2		

注) 1. 総人口は令和4年10月1日現在人口推計(総務省統計局)による。  
 2. 平均年齢は保険局調査課にて推計した。

図1 総人口と国保被保険者の年齢分布



(2) 被保険者の年齢構成（年次推移）

表 2 は、最近 5 年間の被保険者の年齢階級別構成割合と国保加入率の推移を示したものである。これによると、国保加入率はいずれも減少傾向となっている。また、被保険者に占める年齢階級ごとの構成割合は、65歳～74歳の年齢階級において減少となったことに伴い、65歳未満の年齢階級では概ね増加傾向にある。

表 2 国保被保険者の年齢構成と国保加入率の年次推移

年次別	総数（0～74歳）		0歳～19歳		20歳～39歳		40歳～64歳		65歳～74歳	
	構成割合	国保加入率	構成割合	国保加入率	構成割合	国保加入率	構成割合	国保加入率	構成割合	国保加入率
	%	%	%	%	%	%	%	%	%	%
平成30年度	100.0	28.6	10.6	15.5	15.8	18.0	33.1	24.2	40.5	71.3
令和元年度	100.0	27.7	10.5	14.9	15.7	17.4	32.9	23.2	40.9	70.2
2	100.0	27.1	10.2	14.3	15.4	16.7	32.8	22.6	41.6	69.7
3	100.0	26.8	9.8	13.9	15.1	16.3	32.6	22.1	42.4	69.4
4	100.0	26.3	9.8	13.6	15.5	16.3	33.0	21.6	41.7	68.5

2 市町村国保の状況

(1) 市町村国保被保険者の年齢構成

図 2 は、市町村国保の被保険者（75歳未満）の年齢構成の推移をみたものである。65歳～74歳が、平成14年度には27.0%であったのに対し、令和4年度では44.8%に増加している一方、0歳～19歳については平成14年度には14.3%であったのが、令和4年度では8.6%まで減少しており、高齢化が進行していることが分かる。

図 2 国保被保険者（75歳未満）の年齢構成の年次推移（市町村）

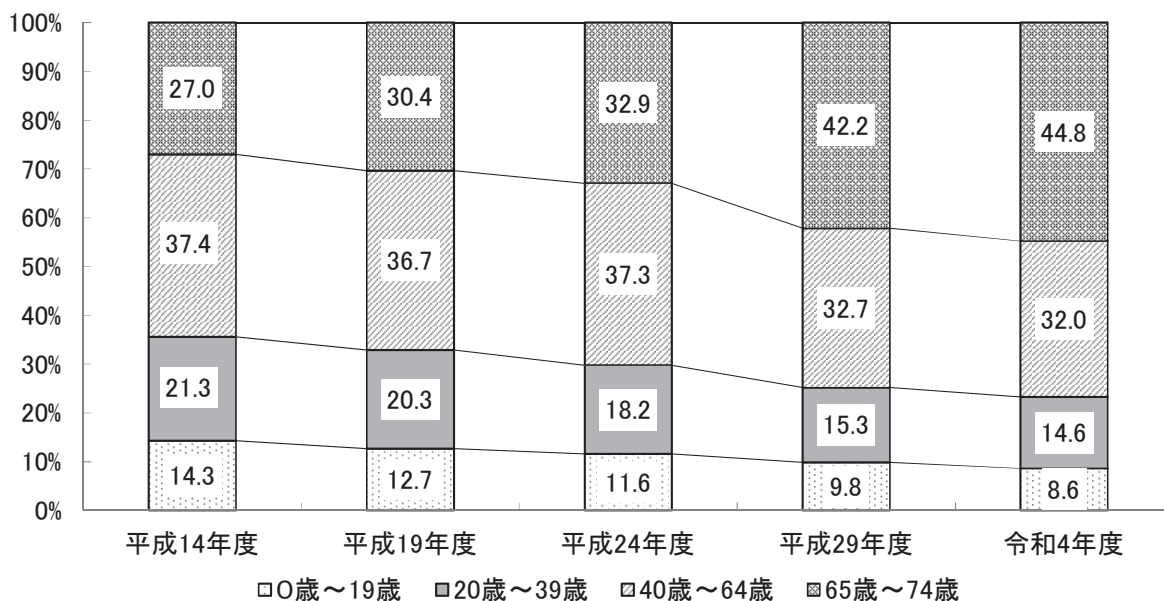


表3は、平成29年度から令和4年度までの5年間の年齢階級別のコーホート（同時期に出生した人々の集団のこと）の増減をみたものである。平成29年度の20歳～24歳（令和4年度では25歳～29歳）のコーホートが14.7%減少しているように、若い世代では減少しているのに対し、平成29年度の55歳～59歳（令和4年度では60歳～64歳）以上の年齢階級では増加に転じている。平成29年度の55歳～59歳（令和4年度では60歳～64歳）のコーホートの増加率が30.6%と高く、また、平成29年度の60歳～64歳（令和4年度では65歳～69歳）のコーホートでは、40.1%の増加率となっている。

表3 国保被保険者のコーホート別増減率（市町村）  
（平成29年度→令和4年度）

（9月末現在）

平成29年度の 年齢階級	国 保 被 保 険 者 数		令和4年度の 年齢階級	増 減 率
	平成29年度	令和4年度		
	千人	千人		%
	・	391	0歳～4歳	…
0歳～4歳	586	516	5歳～9歳	-11.9
5歳～9歳	681	586	10歳～14歳	-13.9
10歳～14歳	739	664	15歳～19歳	-10.2
15歳～19歳	890	884	20歳～24歳	-0.7
20歳～24歳	1,023	872	25歳～29歳	-14.7
25歳～29歳	1,009	867	30歳～34歳	-14.0
30歳～34歳	1,156	1,048	35歳～39歳	-9.3
35歳～39歳	1,329	1,206	40歳～44歳	-9.3
40歳～44歳	1,593	1,453	45歳～49歳	-8.8
45歳～49歳	1,706	1,582	50歳～54歳	-7.2
50歳～54歳	1,542	1,537	55歳～59歳	-0.3
55歳～59歳	1,713	2,238	60歳～64歳	30.6
60歳～64歳	3,064	4,293	65歳～69歳	40.1
65歳～69歳	6,463	6,938	70歳～74歳	7.3

表4は、コーホート別にみた国保加入率の増減を平成24年度以降で比べたものである。国保加入率は全ての年齢階級において低下傾向にあり、こうした傾向もあつて平成29年→令和4年でみると、60歳未満の年齢階級ではコーホートでみた場合にも国保加入率は概ね減少している。他方、60歳を超えたコーホートでは国民健康保険への加入率が特に大きく増加する傾向がみられる。平成24年度から平成29年度、平成29年度から令和4年度ともに65歳に到達したコーホートにおける国保加入率の増加が最も大きくなっている。

平成24年度から平成29年度にかけて60歳に到達したコーホートにおける国保加入率の増加に比べ、平成29年度から令和4年度にかけて60歳に到達したコーホートにおける国保加入率の増加は小さくなっている。

表4 国保加入率のコーホート別増減（市町村）

年齢階級	国保加入率			コーホートでみた増減		
	平成24年度	平成29年度	令和4年度	平成24年度 →平成29年度①	平成29年度 →令和4年度②	差②-①
	%	%	%	%	%	%
0歳～4歳	16.2	11.9	9.2	…	…	…
5歳～9歳	17.5	13.0	10.4	-3.3	-1.5	1.8
10歳～14歳	18.5	13.6	11.0	-3.9	-1.9	2.0
15歳～19歳	19.6	14.9	12.1	-3.7	-1.6	2.1
20歳～24歳	20.8	16.4	14.1	-3.2	-0.7	2.5
25歳～29歳	21.1	16.0	13.6	-4.8	-2.8	2.0
30歳～34歳	21.0	16.3	13.5	-4.8	-2.6	2.2
35歳～39歳	20.7	16.9	14.5	-4.1	-1.7	2.4
40歳～44歳	21.6	16.9	15.2	-3.8	-1.7	2.1
45歳～49歳	21.7	18.0	15.4	-3.5	-1.5	2.0
50歳～54歳	23.2	18.9	16.8	-2.8	-1.3	1.5
55歳～59歳	29.7	22.6	19.0	-0.7	0.1	0.8
60歳～64歳	50.1	39.3	30.1	9.6	7.5	-2.1
65歳～69歳	70.6	65.1	57.0	15.1	17.7	2.7
70歳～74歳	77.9	76.9	74.3	6.2	9.2	2.9

(2) 保険者の規模別、保険者数、被保険者の年齢構成及び1人当たり課税標準額

表5は、令和4年9月末現在における保険者の規模別保険者数、被保険者の年齢構成及び1人当たり課税標準額を示したものである。この表によると、被保険者数3,000人未満の保険者数は586であり、全体の34.1%を占めている。

被保険者の年齢構成は保険者の規模が大きくなるに従い、20歳から49歳の割合は高くなり、逆に60歳から69歳の割合は低くなる傾向がみられる。

また、1人当たり課税標準額は規模が大きな保険者において、概ね高い傾向にある。

表5 保険者の規模別、保険者数、被保険者の年齢構成及び1人当たり課税標準額  
(市町村・令和4年9月末現在)

保険者の規模別	保険者数	被保険者の年齢構成									1人当たり課税標準額 (令和3年)
		総数	0歳 ～9歳	10歳 ～19歳	20歳 ～29歳	30歳 ～39歳	40歳 ～49歳	50歳 ～59歳	60歳 ～69歳	70歳 ～74歳	
総数	1,716	%	%	%	%	%	%	%	%	%	千円
総数	1,716	100.0	3.6	5.0	7.0	7.6	10.6	12.4	26.0	27.7	722
人以上 人未満											
～1,000	204	100.0	3.4	4.5	3.6	5.9	8.7	11.1	31.7	31.0	655
1,000～2,000	216	100.0	3.7	5.1	4.3	6.2	9.2	11.4	30.5	29.6	729
2,000～3,000	166	100.0	3.4	4.9	4.4	6.2	9.2	11.3	30.3	30.4	649
3,000～4,000	139	100.0	3.4	4.8	4.4	6.0	9.2	11.1	30.5	30.6	593
4,000～5,000	100	100.0	3.3	4.8	4.2	5.9	9.2	11.1	30.0	31.4	620
5,000～6,000	89	100.0	3.3	4.8	4.4	6.0	9.2	11.0	30.2	31.1	600
6,000～7,000	85	100.0	3.4	4.9	4.7	6.1	9.4	11.1	29.4	31.0	580
7,000～8,000	64	100.0	3.2	4.7	4.6	6.1	9.4	11.6	29.5	30.9	633
8,000～9,000	49	100.0	3.8	5.2	5.1	6.6	9.8	11.3	28.4	29.8	635
9,000～10,000	45	100.0	3.5	4.9	4.7	6.3	9.6	11.2	28.9	31.0	613
10,000～15,000	173	100.0	3.6	5.1	5.4	6.7	9.9	11.7	28.2	29.5	647
15,000～20,000	106	100.0	3.6	5.1	5.7	6.9	10.0	11.8	27.8	29.1	663
20,000～25,000	54	100.0	3.5	4.9	6.2	7.0	10.1	12.0	27.2	29.1	683
25,000～30,000	45	100.0	3.7	5.1	6.2	7.2	10.6	12.3	26.4	28.4	716
30,000～35,000	33	100.0	3.4	4.7	6.1	7.1	10.1	11.9	27.1	29.7	717
35,000～40,000	20	100.0	4.1	5.5	7.7	8.0	11.0	12.9	24.9	25.9	743
40,000～45,000	13	100.0	3.7	4.9	6.8	7.5	10.6	12.3	26.2	27.9	721
45,000～50,000	17	100.0	3.7	5.0	8.2	8.8	11.9	13.6	23.6	25.2	950
50,000～100,000	65	100.0	3.6	4.9	7.7	8.1	11.0	12.7	24.9	27.1	743
100,000～150,000	18	100.0	3.6	5.0	8.8	8.7	11.3	13.5	23.9	25.2	813
150,000～200,000	5	100.0	3.7	5.1	8.5	8.7	11.6	13.2	23.4	25.9	819
200,000～	10	100.0	3.8	5.0	9.5	9.0	11.5	13.4	23.1	24.7	764



### 3 国保組合の状況

#### (1) 保険者の規模別、保険者数及び被保険者の年齢構成

表6は令和4年9月末現在における国保組合の規模別保険者数、被保険者の年齢構成を示したものである。この表によると被保険者数3,000人未満の保険者数は61あり、全体の38.1%を占めている。

被保険者の年齢構成については市町村国保ほどの保険者の規模に応じた傾向はみられない。

表6 保険者の規模別、保険者数及び被保険者の年齢構成  
(国保組合・令和4年9月末現在)

保険者の規模別	保険者数	被保険者の年齢構成								
		総数	0歳 ～9歳	10歳 ～19歳	20歳 ～29歳	30歳 ～39歳	40歳 ～49歳	50歳 ～59歳	60歳 ～69歳	70歳 ～74歳
総数	160	%	%	%	%	%	%	%	%	%
人以上 人未満		100.0	9.5	12.0	11.9	11.7	17.5	17.8	13.8	5.8
～1,000	13	100.0	5.8	9.8	9.5	9.9	15.7	19.8	19.1	10.3
1,000～2,000	31	100.0	5.3	9.4	10.7	9.6	14.9	19.6	21.3	9.2
2,000～3,000	17	100.0	6.5	10.1	12.3	11.0	17.0	18.8	16.9	7.5
3,000～4,000	14	100.0	5.7	9.1	12.8	12.1	18.3	19.5	16.3	6.3
4,000～5,000	12	100.0	5.2	9.2	14.3	11.2	16.9	20.0	17.4	6.0
5,000～6,000	6	100.0	6.0	8.5	14.8	13.9	17.7	18.9	14.7	5.5
6,000～7,000	5	100.0	7.5	11.6	11.1	10.2	19.0	18.0	15.5	7.2
7,000～8,000	5	100.0	7.4	11.1	14.1	11.5	17.8	17.6	14.0	6.5
8,000～9,000	4	100.0	7.0	9.7	9.6	9.7	18.4	20.4	17.9	7.2
9,000～10,000	1	100.0	4.3	9.5	12.1	9.5	18.4	25.0	16.0	5.3
10,000～15,000	13	100.0	7.5	10.6	12.3	11.3	17.1	17.4	16.5	7.3
15,000～20,000	11	100.0	7.8	10.3	11.2	12.7	18.9	18.1	14.5	6.5
20,000～25,000	8	100.0	9.5	10.5	16.2	13.4	18.1	15.5	11.4	5.4
25,000～30,000	5	100.0	7.9	11.0	12.2	11.7	17.3	18.2	15.1	6.7
30,000～35,000	4	100.0	10.3	13.0	10.2	11.2	17.6	17.0	13.8	6.9
35,000～40,000	1	100.0	15.9	10.5	6.9	17.3	23.0	13.5	8.9	4.0
40,000～45,000	-	-	-	-	-	-	-	-	-	-
45,000～50,000	-	-	-	-	-	-	-	-	-	-
50,000～100,000	5	100.0	10.2	12.2	12.4	12.7	18.2	17.1	11.5	5.6
100,000～150,000	1	100.0	11.1	13.2	9.7	11.1	18.4	16.7	13.7	6.1
150,000～200,000	2	100.0	10.4	13.5	8.9	10.6	18.5	18.9	13.3	5.9
200,000～	2	100.0	10.9	13.4	12.4	11.2	15.8	18.1	13.5	4.6

# 【世帯票・組合員票編】

## 1 世帯票編（市町村国保）

### (1) 世帯主の職業

表7は保険者の規模別、世帯主の職業別に世帯数の構成割合をみたものである。この表によると、市町村国保世帯においては「無職」の割合が最も高く、全体の45.3%を占めており、次に「被用者」の32.0%、農林水産業以外の自営業（以下「その他の自営業」という。）の16.5%の順となっている。

さらに保険者の規模別にみると、保険者の規模が大きくなるに従い、「農林水産業」の占める割合が低くなる傾向にある一方、「被用者」については20万人未満まではほぼ横ばいだが、20万人以上で増加し34.9%となっている。

次に、表8及び図3-1で世帯主の年齢階級別職業別世帯数割合を見てみると、「被用者」の割合は25歳～29歳で60.8%と最も高く、以降、年齢階級が上がるに従い低くなっている。一方、「無職」の割合は、世帯主の年齢が40歳以降増加する傾向がみられる。

表7 保険者の規模別、世帯主の職業別にみた世帯数の構成割合（市町村・擬制世帯を除く）

	総数	1万人未満	1万人以上 5万人未満	5万人以上 10万人未満	10万人以上 20万人未満	20万人以上
	%	%	%	%	%	%
総数	100.0	100.0	100.0	100.0	100.0	100.0
農林水産業	2.1	7.0	2.7	0.8	0.8	0.1
その他の自営業	16.5	15.0	16.1	16.4	16.3	17.9
被用者	32.0	30.1	31.4	31.5	30.7	34.9
その他の職業	4.0	3.6	3.9	3.3	4.9	4.7
無職	45.3	44.3	45.8	48.1	47.4	42.3

注) 本表は、擬制世帯（世帯主が国保被保険者の資格を有しない世帯）及び職業不詳の世帯を除いて集計している。

表8 世帯主年齢階級別、職業別、世帯数割合（擬制世帯を除く）

世帯主の年齢階級	総数	農林水産業	その他の自営業	被用者	その他の職業	無職
	%	%	%	%	%	%
総数	100.0	2.1	16.5	32.0	4.0	45.3
0～19歳	100.0	-	-	20.8	5.8	73.4
20～24歳	100.0	0.1	3.9	56.6	3.2	36.3
25～29歳	100.0	0.3	12.8	60.8	1.9	24.1
30～34歳	100.0	0.5	21.0	55.8	2.2	20.6
35～39歳	100.0	1.1	27.2	48.0	2.2	21.5
40～44歳	100.0	1.7	33.2	43.2	1.9	19.9
45～49歳	100.0	1.4	31.4	43.1	1.9	22.2
50～54歳	100.0	2.1	29.4	40.0	2.8	25.7
55～59歳	100.0	2.1	27.3	37.6	4.2	28.7
60～64歳	100.0	2.9	21.0	36.6	5.3	34.2
65～69歳	100.0	2.5	10.9	28.3	4.8	53.5
70～74歳	100.0	2.5	8.7	18.2	4.8	65.8

注) 本表は、擬制世帯（世帯主が国保被保険者の資格を有しない世帯）及び職業不詳の世帯を除いて集計している。

図3-1 世帯主年齢階級別、職業別、世帯数割合（擬制世帯を除く）

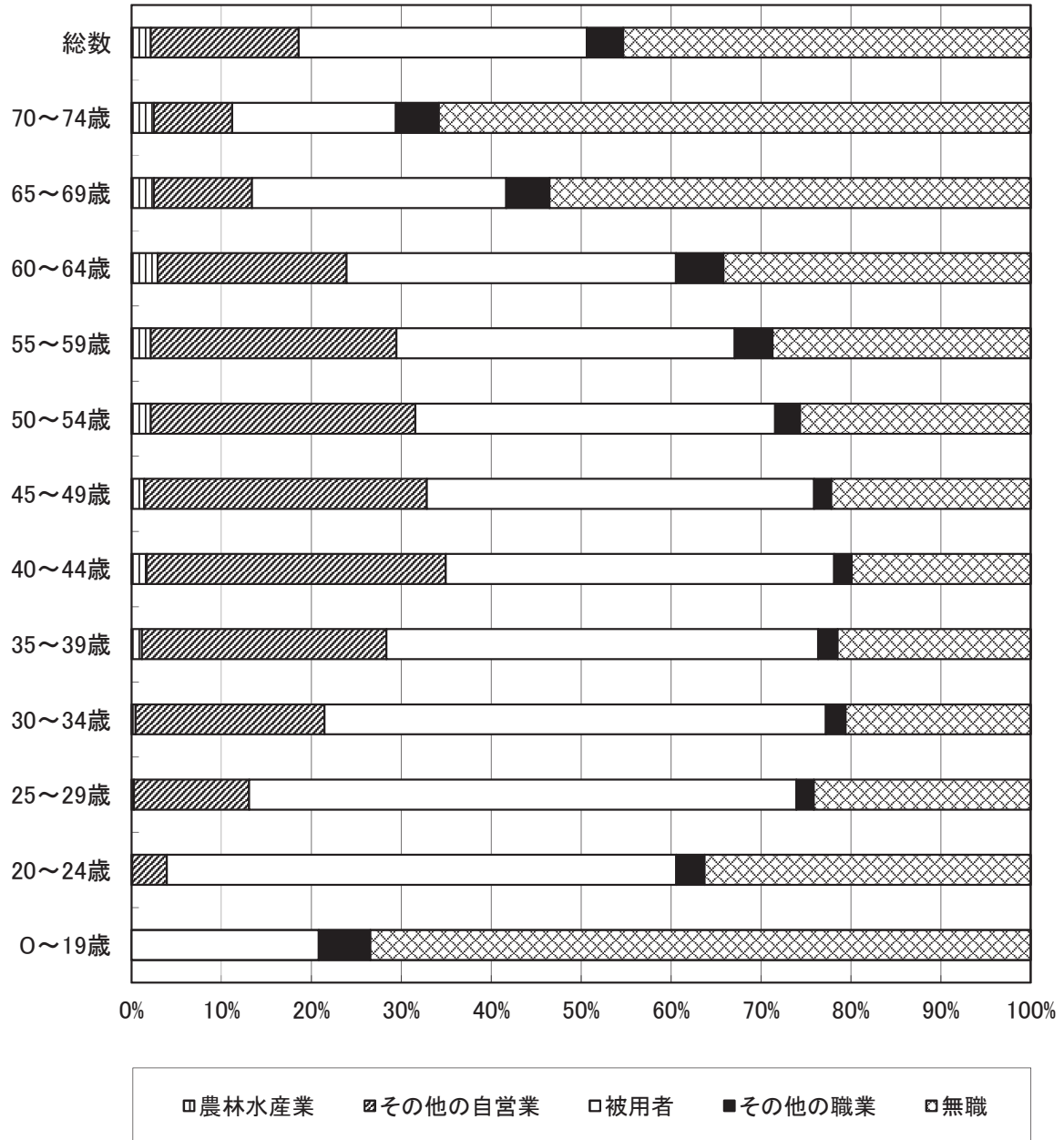
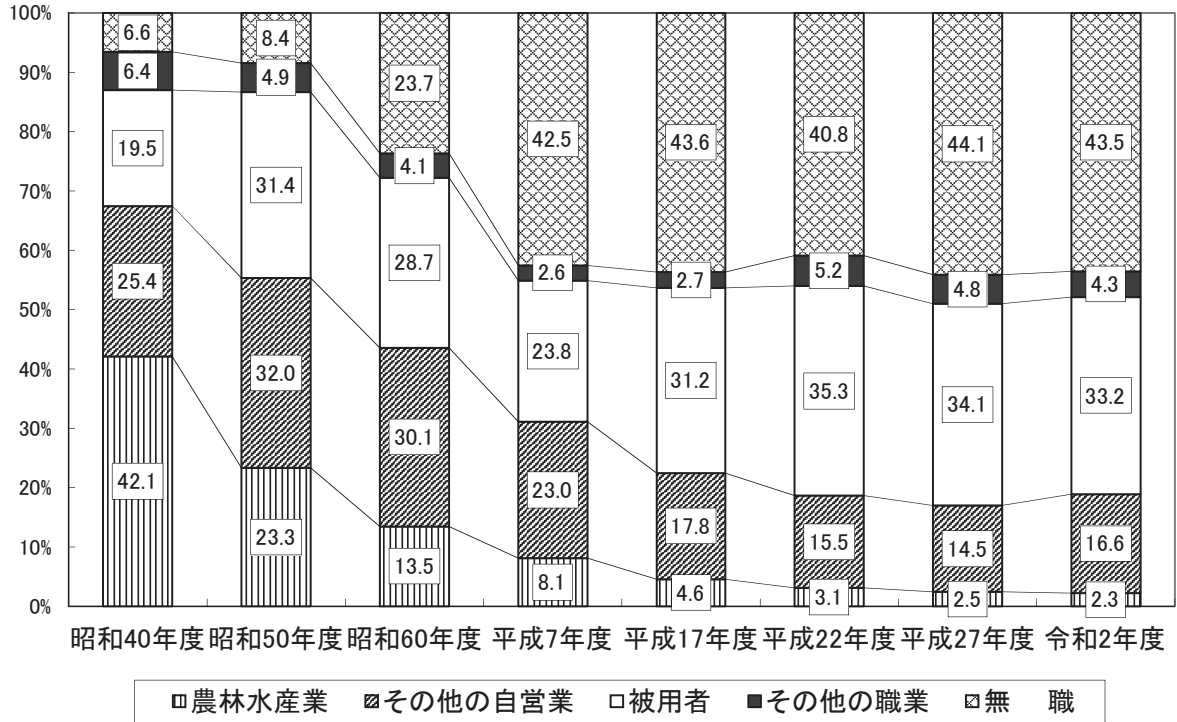


図3-2及び3-3は、75歳未満の世帯主の職業別世帯数の割合を年度別に示したものである。これらによると長期的には「農林水産業」及び「その他の自営業」の割合が減少傾向、「被用者」の割合が増加傾向となっているものの、近年はいずれの職業においても構成割合に大きな変化はない。

図3-2 世帯主（75歳未満）の職業別世帯数構成割合の年次推移（市町村・擬制世帯を除く）①



注) 1. 職業不詳を除いた割合である。  
 2. 昭和40年度、昭和50年度は擬制世帯を含む。  
 3. 平成7年度以前は75歳以上を含む。

図3-3 世帯主（75歳未満）の職業別世帯数構成割合の年次推移（市町村・擬制世帯を除く）②

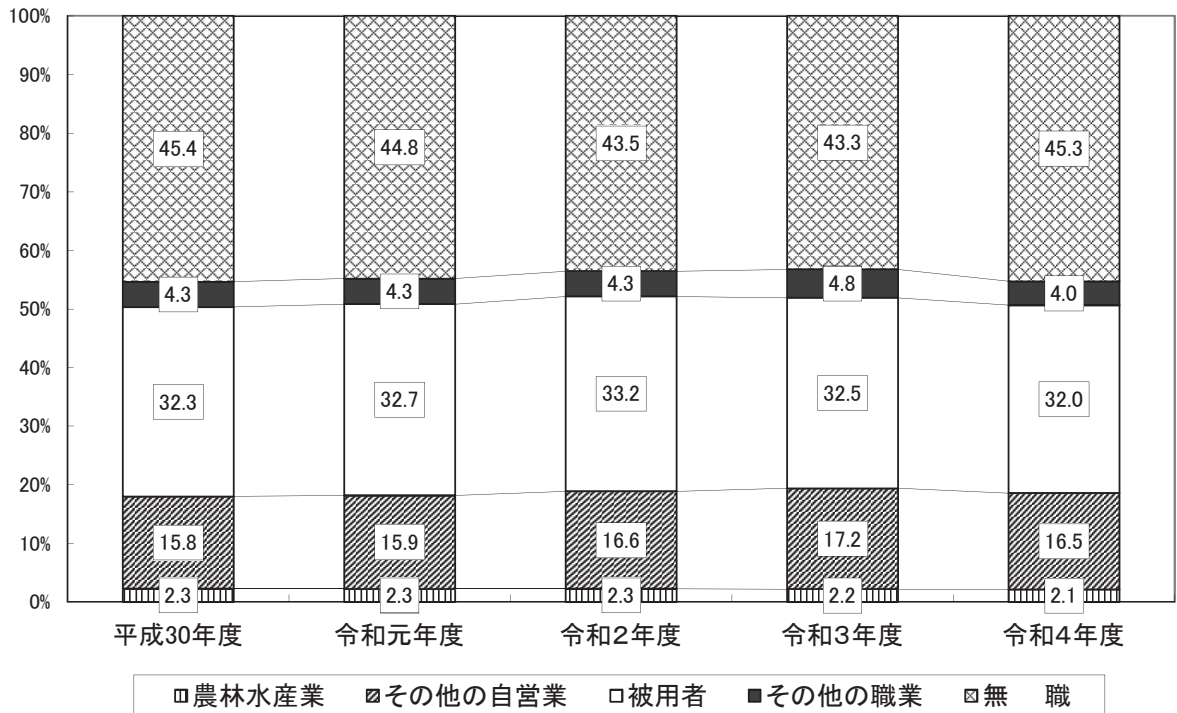


表9は全世帯と保険料（税）を軽減されている世帯（以下「軽減世帯」という。）の職業別世帯数割合をみたものである。軽減世帯は、全世帯の61.3%を占めており、職業別には「無職」の世帯の割合が最も高く、35.8%となっている。

表9 世帯主の職業別世帯数割合（擬制世帯を除く）

		総数	農林水産業	その他の自営業	被用者	その他の職業	無職
		%	%	%	%	%	%
全	世帯	100.0	2.1	16.5	32.0	4.0	45.3
軽減世帯	総数	61.3	0.9	6.0	16.3	2.3	35.8
	2割	10.9	0.2	1.7	3.6	0.4	5.1
	5割	14.0	0.3	2.0	5.0	0.4	6.3
	7割	36.4	0.4	2.4	7.7	1.4	24.4

注) 本表は擬制世帯及び職業不詳の世帯を除いた全世帯に対する割合を示している。

## (2) 所得及び保険料（税）賦課状況

本調査では、市町村国保に加入している世帯及び被保険者の所得水準を知るために、調査日の属する年の前年1月～12月までの「所得総額」（以下単に「所得」という。）、「旧ただし書き方式による課税標準額」（以下単に「課税標準額」という。）及び令和4年度の保険料賦課状況について調査を行っており、その結果は次のとおりである。

(注) 「所得総額」とは、「総所得金額及び山林所得金額」（地方税法第314条の2第1項）に「雑損失の繰越控除額」（地方税法第313条第9項）と「分離譲渡所得金額」（地方税法附則第34条第4項または同法附則第35条第5項及び同法附則第35条の2第6項など）を加えた額で、基礎控除前の所得総額に相当するものである。

また、「旧ただし書き方式による課税標準額」とは、「所得総額」から地方税法第314条の2第2項の規定による基礎控除（合計所得金額に応じて0円～43万円）を行った後の額のことである。

### (ア) 平均所得及び保険料（税）調定額

表10-1は、市町村国保加入世帯の平均所得及び平均保険料（税）調定額を示したものである。これによると、令和3年1世帯当たり平均所得（擬制世帯主の所得を除く。以下同じ。）は1,425千円、平均保険料（税）調定額は138,367円となっている。また、軽減世帯の1世帯当たり平均所得をみると、2割軽減世帯で1,033千円、5割軽減世帯で641千円、7割軽減世帯で108千円となっており、軽減世帯総数の1世帯当たり平均所得（414千円）は全世帯（1,425千円）の3割程度となっている。なお、所得に対する保険料調定額の割合は全世帯で9.7%、軽減世帯総数では12.5%となっている。

表10-1 平均所得及び保険料（税）調定額

		平均所得（令和3年）		平均保険料（税）調定額 （医療給付費分+後期高齢者支援金分）		所得に対する 調定額の割合 ②/①
		1世帯当たり額 ①	1人当たり額	1世帯当たり額 ②	1人当たり額	
		千円	千円	円	円	%
全世帯		1,425	959	138,367	93,062	9.7
軽減世帯	総数	414	284	51,851	35,566	12.5
	2割	1,033	607	123,642	72,589	12.0
	5割	641	378	65,003	38,376	10.1
	7割	108	85	22,050	17,297	20.4

注) 本表は所得不詳を除いて集計している。

表10-2で過去5年間の推移をみると、令和4年度の1世帯当たり平均所得は1,425千円、1人当たり平均所得は959千円であり、前年度に比べてそれぞれ1.5%、3.2%増加している。また、令和4年度の1世帯当たり平均保険料（税）調定額は138,367円、1人当たり平均保険料（税）調定額は93,062円となっており、それぞれ前年度に比べて0.2%、1.9%増加している。令和4年度の所得に対する調定額の割合は、令和3年度の9.8%から0.1ポイント減少し、9.7%となっている。

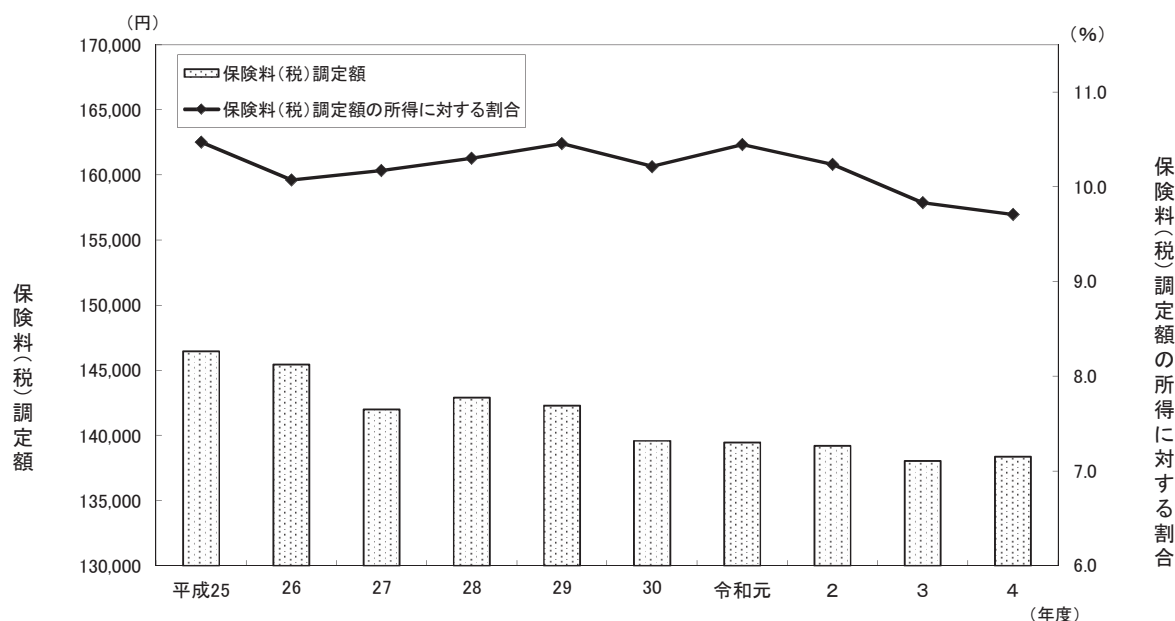
なお、図4は、平成25年度以降の1世帯あたりの保険料（税）調定額と所得に対する割合の推移をまとめたものである。

表10-2 平均所得及び保険料（税）調定額の年次推移

		平均所得				平均保険料（税）調定額 （医療給付費分+後期高齢者支援金分）				所得に対する調定額 の割合 ②/①
		1世帯当たり		1人当たり		1世帯当たり		1人当たり		
		額 ①	対前年度比	額	対前年度比	額 ②	対前年度比	額	対前年度比	
		千円	%	千円	%	円	%	円	%	%
全世帯	平成30年度	1,367	0.4	877	2.2	139,583	-1.9	89,563	-0.2	10.2
	令和元年度	1,335	-2.3	864	-1.5	139,449	-0.1	90,283	0.8	10.4
	2	1,360	1.9	890	3.0	139,213	-0.2	91,150	1.0	10.2
	3	1,404	3.2	929	4.3	138,028	-0.9	91,310	0.2	9.8
	4	1,425	1.5	959	3.2	138,367	0.2	93,062	1.9	9.7

- 注) 1. 本表は、所得不詳を除いて集計している。  
 2. 各年度に掲げる平均所得は前年の1月～12月までの所得である。  
 3. 時系列で比較する際は、令和元年度以前と令和2年度以降で公的年金等控除額及び基礎控除額が異なることに留意が必要。

図4 1世帯当たりの保険料（税）調定額と所得に対する割合の年次推移  
（市町村・医療給付費分＋後期高齢者支援金分）



注) 時系列で比較する際は、令和元年度以前と令和2年度以降で公的年金等控除額及び基礎控除額が異なることに留意が必要。

#### (イ) 課税標準額等

表11は市町村国保加入世帯の平均課税標準額等を示したものである。これによると、令和4年度調査による令和3年の1世帯当たり平均課税標準額は1,092千円であり、所得に対する割合は76.6%となっている。

軽減世帯の1世帯当たりの対所得割合をみると、2割軽減世帯で59.1%、5割軽減世帯で39.3%、7割軽減世帯で13.9%となっている。

次に、固定資産税（土地・家屋に係る分）を課されている世帯（表中「固定資産税額を有する世帯」）の割合をみると、全世帯で6.0%、1世帯当たりの額は5千円となっている。

表11 課税標準額等の状況（市町村）

	平均課税標準額			固定資産税額		
	1世帯当たり額	1人当たり額	対所得割合	固定資産税額を有する世帯の割合	1世帯当たり額	
全世帯	千円	千円	%	%	千円	
	1,092	735	76.6	6.0	5	
軽減世帯	総数	186	128	45.0	5.8	4
	2割	610	358	59.1	7.1	5
	5割	252	149	39.3	7.2	5
	7割	15	12	13.9	4.8	3

注) 1. 本表は、所得不詳を除いて集計している。  
2. 「対所得割合」は、所得総額に占める課税標準額の割合である。  
3. 固定資産税額の「1世帯当たり額」は、固定資産税額を所得不詳を除く世帯総数で除した額である。  
4. 固定資産税額は保険料（税）の賦課方式が4方式の保険者でのみ調査されている。時系列で比較する際は、平成30年度の市町村国保の都道府県単位化に伴い、賦課方式を4方式から3方式又は2方式に移行した保険者があったことに留意が必要。

(ウ) 都道府県別、平均所得、平均課税標準額及び保険料（税）調定額

表12は都道府県別の平均所得、平均課税標準額及び保険料（税）調定額である。この表によると、1世帯当たりの平均所得が最も高いのは東京都の1,903千円、最も低いのは徳島県の928千円、1世帯当たりの平均保険料（税）調定額が最も高いのは佐賀県の170,885円、最も低いのは京都府の113,512円、所得に対する調定額の割合が最も高いのは徳島県の12.8%、最も低いのは東京都の8.2%となっている。所得に対する調定額の割合は首都圏において比較的低くなっている傾向がみられる。



表12 都道府県別、平均所得、平均課税標準額及び保険料（税）調定額

都道府県	平均所得		平均課税標準額		平均保険料（税）調定額 (医療給付費分+後期高齢者支援金分)		所得に対する調定額の割合 ③/①	課税標準額に対する調定額の割合 ③/②
	1世帯当たり額 ①	1人当たり額	1世帯当たり額 ②	1人当たり額	1世帯当たり額 ③	1人当たり額		
	千円	千円	千円	千円	円	円	%	%
全 国	1,425	959	1,092	735	138,367	93,062	9.7	12.7
北海道	1,312	890	1,000	678	132,758	90,035	10.1	13.3
青 森	1,084	705	757	492	131,558	85,546	12.1	17.4
岩 手	1,116	728	779	508	118,656	77,388	10.6	15.2
宮 城	1,262	823	924	603	124,484	81,255	9.9	13.5
秋 田	990	658	664	441	116,006	77,067	11.7	17.5
山 形	1,205	761	831	525	135,688	85,736	11.3	16.3
福 島	1,217	776	862	549	114,299	72,843	9.4	13.3
茨 城	1,475	947	1,127	723	138,071	88,611	9.4	12.3
栃 木	1,349	874	990	642	134,141	86,953	9.9	13.5
群 馬	1,334	857	996	640	139,845	89,835	10.5	14.0
埼 玉	1,602	1,090	1,258	856	137,289	93,443	8.6	10.9
千 葉	1,544	1,047	1,207	818	139,534	94,611	9.0	11.6
東 京	1,903	1,388	1,579	1,152	155,393	113,341	8.2	9.8
神奈川	1,698	1,173	1,357	938	151,957	104,996	9.0	11.2
新 潟	1,155	767	807	536	116,706	77,495	10.1	14.5
富 山	1,200	834	843	586	120,139	83,464	10.0	14.3
石 川	1,281	872	920	626	135,072	91,951	10.5	14.7
福 井	1,365	900	987	651	139,473	92,001	10.2	14.1
山 梨	1,303	858	951	627	141,138	93,002	10.8	14.8
長 野	1,334	860	971	626	135,615	87,447	10.2	14.0
岐 阜	1,470	960	1,110	725	152,906	99,816	10.4	13.8
静 岡	1,444	956	1,078	714	144,697	95,827	10.0	13.4
愛 知	1,744	1,146	1,379	906	154,486	101,487	8.9	11.2
三 重	1,348	887	1,004	660	140,283	92,253	10.4	14.0
滋 賀	1,482	946	1,130	722	137,587	87,848	9.3	12.2
京 都	1,088	756	793	551	113,512	78,918	10.4	14.3
大 阪	1,396	951	1,094	745	143,760	97,936	10.3	13.1
兵 庫	1,276	852	958	640	137,885	92,056	10.8	14.4
奈 良	1,151	744	844	546	129,955	84,070	11.3	15.4
和歌山	1,271	806	931	590	138,902	88,042	10.9	14.9
鳥 取	1,063	711	712	476	116,606	77,976	11.0	16.4
島 根	1,167	791	810	549	133,408	90,377	11.4	16.5
岡 山	1,188	791	851	567	130,775	87,076	11.0	15.4
広 島	1,312	906	982	678	128,544	88,765	9.8	13.1
山 口	1,054	734	744	518	116,115	80,865	11.0	15.6
徳 島	928	613	615	406	118,774	78,403	12.8	19.3
香 川	1,279	844	940	620	142,293	93,926	11.1	15.1
愛 媛	1,153	763	851	563	124,531	82,431	10.8	14.6
高 知	1,183	793	860	577	126,792	84,999	10.7	14.7
福 岡	1,204	800	893	594	130,200	86,517	10.8	14.6
佐 賀	1,346	841	977	610	170,885	106,743	12.7	17.5
長 崎	1,067	693	748	486	129,502	84,121	12.1	17.3
熊 本	1,238	797	888	572	141,729	91,185	11.4	16.0
大 分	1,009	689	704	481	120,646	82,436	12.0	17.1
宮 崎	1,038	691	720	480	127,625	84,992	12.3	17.7
鹿 児 島	1,187	780	862	567	122,119	80,291	10.3	14.2
沖 縄	1,231	765	932	579	117,558	72,995	9.5	12.6

注) 1. 本表は、所得不詳を除いて集計している。  
2. 平均所得は前年の1月～12月までの所得である。

(エ) 保険料（税）算定額及び課税対象世帯

表13及び表14は、保険料（税）算定額の状況を示したものである。

表13によると、全世帯の1世帯当たり保険料（税）算定額は医療給付費分と後期高齢者支援金分の計で181,043円、被保険者1人当たり保険料（税）算定額は121,765円となっている。保険料（税）算定額に対して、軽減額（低所得者分）、軽減額（未就学児分）、減免額、賦課限度額を超える額の割合は、それぞれ13.0%、0.2%、0.9%、9.5%となっており、これらを合計すると、保険料（税）算定額から控除される割合は23.6%となっている。

軽減世帯の状況をみると、軽減世帯総数の1世帯当たり保険料（税）算定額は、医療給付費分と後期高齢者支援金分の計で92,809円となっており、全世帯（181,043円）の51.3%となっている。また、保険料（税）算定額に対する軽減額の割合は低所得者分43.2%、未就学児分0.3%となっている。

表13 保険料（税）算定額の状況（市町村）

		保険料（税）算定額		算定額に対する割合				
		1世帯当たり額	1人当たり額	軽減額の割合 (低所得者分)	軽減額の割合 (未就学児分)	減免額の割合	賦課限度額を 超える額の割合	
		円	円	%	%	%	%	
計	全世帯	181,043	121,765	13.0	0.2	0.9	9.5	
	軽減世帯	総数	92,809	63,660	43.2	0.3	0.6	0.0
	2割	141,769	83,231	11.5	0.4	0.9	0.0	
	5割	106,874	63,096	38.1	0.3	0.7	0.0	
	7割	70,319	55,160	68.1	0.2	0.3	0.0	
医療給付費分	全世帯	135,465	91,111	13.0	0.2	0.9	9.3	
	軽減世帯	総数	69,451	47,638	43.3	0.3	0.6	0.0
	2割	105,911	62,179	11.5	0.4	0.9	-	
	5割	79,864	47,150	38.1	0.3	0.7	0.0	
	7割	52,729	41,362	68.1	0.2	0.3	0.0	
後期高齢者支援金分	全世帯	45,577	30,654	13.0	0.2	0.9	10.0	
	軽減世帯	総数	23,358	16,022	43.2	0.3	0.6	0.0
	2割	35,858	21,052	11.5	0.4	0.9	0.0	
	5割	27,010	15,946	38.2	0.4	0.7	0.0	
	7割	17,590	13,798	68.2	0.2	0.3	0.0	

注) 本表は、所得不詳を除いて集計している。

表14で算定額の内訳をみると、全世帯（計）における応能割額（所得割額と資産割額の合計額）と応益割額（均等割額と平等割額の合計額）の比率はおよそ6対4となっており、これは医療給付費分、後期高齢者支援金分別にみてもほぼ同様の結果となっている。

一方、軽減世帯総数（計）をみると、応益割額がおよそ8割を占めている。さらに7割軽減世帯においては、応益割額が97.3%と算定額のほとんどを占め、所得割額の割合はわずか2.1%と低くなっている。

表14 保険料（税）算定額内訳（構成割合）（市町村）

		算定額計	所得割額	資産割額	均等割額	平等割額	
		%	%	%	%	%	
計	全世帯	100.0	58.1	0.4	29.8	11.7	
	軽減世帯	総数	100.0	19.5	0.6	56.2	23.6
		2割	100.0	41.9	0.5	43.0	14.6
		5割	100.0	23.1	0.7	55.8	20.5
		7割	100.0	2.1	0.7	65.4	31.8
医療給付費分	全世帯	100.0	58.1	0.5	29.5	11.9	
	軽減世帯	総数	100.0	19.5	0.7	55.7	24.1
		2割	100.0	41.9	0.6	42.6	15.0
		5割	100.0	23.0	0.7	55.3	20.9
		7割	100.0	2.1	0.7	64.8	32.4
後期高齢者支援金分	全世帯	100.0	58.2	0.3	30.6	10.9	
	軽減世帯	総数	100.0	19.7	0.5	57.7	22.1
		2割	100.0	41.9	0.4	44.1	13.5
		5割	100.0	23.1	0.5	57.3	19.1
		7割	100.0	2.1	0.5	67.3	30.1

注) 1. 本表は、所得不詳を除いて集計している。  
 2. 時系列で比較する際は、平成30年度の市町村国保の都道府県単位化に伴い、賦課方式を4方式から3方式又は2方式に移行した保険者があったことに留意が必要。

表15は、課税対象世帯数の割合を示したものである。これによると、全世帯（計）で所得割額のある世帯数の割合は56.1%、資産割額のある世帯数の割合は4.2%、軽減世帯数の割合（低所得者分）は56.6%、軽減世帯数の割合（未就学児分）は4.8%、減免世帯数の割合は4.5%、賦課限度額を超える世帯数の割合は2.1%となっている。軽減世帯総数をみると、所得割額のある世帯数の割合は36.9%となっており、全世帯における割合（56.1%）と比べて2／3程度である一方で、資産割額のある世帯数の割合は4.2%となっており、全世帯における割合とほぼ同一となっている。

表15 課税対象世帯数割合の状況（市町村）

		所得割額のある世帯数の割合	資産割額のある世帯数の割合	軽減世帯数の割合（低所得者分）	軽減世帯数の割合（未就学児分）	減免世帯数の割合	賦課限度額を超える世帯数の割合	
		%	%	%	%	%	%	
計	全世帯	56.1	4.2	56.6	4.8	4.5	2.1	
	軽減世帯	総数	36.9	4.2	100.0	5.2	4.8	0.0
		2割	80.5	5.0	100.0	5.9	5.2	0.0
		5割	77.9	5.1	100.0	6.2	4.9	0.0
		7割	4.8	3.5	100.0	4.5	4.6	0.0
医療給付費分	全世帯	56.1	4.2	56.6	2.4	4.3	1.7	
	軽減世帯	総数	36.9	4.2	100.0	2.6	4.7	0.0
		2割	80.5	5.0	100.0	2.9	5.0	-
		5割	77.9	5.1	100.0	3.1	4.8	0.0
		7割	4.8	3.5	100.0	2.2	4.6	0.0
後期高齢者支援金分	全世帯	56.1	2.9	56.6	2.4	4.1	2.0	
	軽減世帯	総数	36.9	3.0	100.0	2.6	4.0	0.0
		2割	80.5	3.5	100.0	2.9	4.8	0.0
		5割	77.9	3.6	100.0	3.1	4.1	0.0
		7割	4.8	2.6	100.0	2.2	3.6	0.0

注) 時系列で比較する際は、平成30年度の市町村国保の都道府県単位化に伴い、賦課方式を4方式から3方式又は2方式に移行した保険者があったことに留意が必要。

(3) 世帯の所得階級別分布

表16は、所得階級別の世帯数分布を示したものである。これによると、全世帯で所得のない世帯が28.8%、所得のある世帯のうち100万円未満が28.7%、両者合わせると国保世帯の半数以上を占めている。最も構成割合の大きい所得階級は、所得なしを除き、100万円以上～150万円未満の12.6%で、次に150万円以上～200万円未満の9.1%となっている。

次に軽減世帯についてみると、2割軽減世帯、5割軽減世帯、7割軽減世帯の所得なし世帯は、それぞれ14.8%、15.1%、64.3%となっている。また、それぞれにおける最も構成割合の大きい所得階級は、所得なしを除き、2割軽減世帯が100万円以上～150万円未満（34.7%）、5割軽減世帯が60万円以上～80万円未満（27.2%）、7割軽減世帯が30万円未満（20.0%）となっている。

平均世帯人員をみると、2割軽減世帯、5割軽減世帯はそれぞれ1.71人、1.70人と全世帯の1.49人よりも多くなっているが、7割軽減世帯は1.28人と全世帯より少なくなっている。

表16 世帯の所得階級別世帯数の分布（市町村）

所得階級	全世帯	軽減世帯分				
		計	2割軽減	5割軽減	7割軽減	
総数	%	%	%	%	%	
所得なし	100.0	100.0	100.0	100.0	100.0	
～30万円未満	28.8	42.9	14.8	15.1	64.3	
30万円以上～40万円未満	8.4	12.7	2.6	3.7	20.0	
40万円～60万円未満	3.1	4.7	1.1	1.0	7.5	
60万円～80万円未満	6.3	9.4	2.1	20.8	6.9	
80万円～100万円未満	5.7	8.4	8.4	27.2	0.5	
100万円～150万円未満	5.3	7.3	16.5	16.9	0.1	
150万円～200万円未満	12.6	10.1	34.7	13.9	0.2	
200万円～250万円未満	9.1	3.3	15.4	1.0	0.2	
250万円～300万円未満	6.1	0.8	3.3	0.2	0.1	
300万円～400万円未満	3.9	0.2	0.8	0.1	0.1	
400万円～500万円未満	4.2	0.1	0.4	0.1	0.1	
500万円～700万円未満	2.1	0.0	0.1	0.0	0.0	
700万円～1,000万円未満	2.0	0.0	0.0	0.0	0.0	
1,000万円以上	1.1	0.0	0.0	0.0	0.0	
所得不詳	1.3	0.0	-	-	0.0	
所得不詳	4.1	0.4	0.4	0.5	0.4	
平均世帯人員	人	1.49	1.46	1.71	1.70	1.28
平均所得	千円	1,425	414	1,033	641	108

注) 1. 本表は、擬制世帯を含んで集計している。  
 2. 構成割合は、所得不詳を除いて算出している。なお、所得不詳は、全体に占める所得不詳の割合である。  
 3. 平均所得は、所得不詳を除いた平均である。

表17は、所得階級別の世帯数分布を保険者の規模別に示したものである。

1世帯当たりの平均所得をみると、1万人未満は1,324千円であるのに対し、20万人以上の保険者は1,658千円であり、1万人未満の約1.3倍となっている。

また、平均世帯人員は保険者の規模が大きくなるほど少なくなっており、1万人未満の1.56人に対し、20万人以上では1.39人となっている。

表17 保険者の規模別、所得階級別世帯数等の分布（市町村・全世界帯）

所得階級	総数	1万人未満	1万人以上 5万人未満	5万人以上 10万人未満	10万人以上 20万人未満	20万人以上	
	%	%	%	%	%	%	
総数	100.0	100.0	100.0	100.0	100.0	100.0	
所得なし	28.8	26.0	27.9	30.3	29.5	30.7	
～30万円未満	8.4	9.7	8.4	8.2	8.1	7.8	
30万円以上～40万円	3.1	3.4	3.1	3.1	3.1	2.9	
40万円～60万円	6.3	6.9	6.5	6.2	6.6	5.4	
60万円～80万円	5.7	6.2	5.6	5.4	5.7	5.5	
80万円～100万円	5.3	5.6	5.4	5.3	5.3	4.6	
100万円～150万円	12.6	13.4	13.1	12.5	13.4	11.1	
150万円～200万円	9.1	9.0	9.2	9.0	8.9	8.9	
200万円～250万円	6.1	6.1	6.3	6.1	5.8	6.1	
250万円～300万円	3.9	3.9	3.9	3.9	3.4	4.1	
300万円～400万円	4.2	3.9	4.2	4.0	4.0	4.8	
400万円～500万円	2.1	2.0	2.1	2.0	2.0	2.5	
500万円～700万円	2.0	1.8	2.0	1.7	2.0	2.2	
700万円～1,000万円	1.1	1.0	1.1	1.0	1.0	1.3	
1,000万円～	1.3	1.1	1.1	1.1	1.1	2.0	
所得不詳	4.1	2.2	3.7	4.3	3.9	6.1	
平均世帯人員	人	1.49	1.56	1.52	1.49	1.49	1.39
平均所得	千円	1,425	1,324	1,382	1,341	1,345	1,658

注) 1. 本表は、擬制世帯を含んで集計している。  
 2. 構成割合は、所得不詳を除いて算出している。なお、所得不詳は、全体に占める所得不詳の割合である。  
 3. 平均所得は、所得不詳を除いた平均である。

表18は、所得階級別世帯数等の分布を世帯主の職業別に示したものである。この表によると、最も構成割合の大きい所得階級は、「農林水産業」、「その他の自営業」、「被用者」では100万円以上～150万円未満となっており、「その他の職業」、「無職」では所得なしとなっている。1世帯当たりの平均所得では、「その他の自営業」が最も高く3,095千円、最も低いのが「無職」の852千円となっている。また、平均世帯人員は「農林水産業」が2.18人と最も多く、最も少ない「無職」の1.49人と0.69人の差となっている。

表18 世帯主の職業別にみた所得階級別世帯数等の分布（市町村・擬制世帯を除く）

所得階級	総 数	農林水産業	その他の自営業	被用者	その他の職業	無 職	
	%	%	%	%	%	%	
総 数	100.0	100.0	100.0	100.0	100.0	100.0	
所 得 な し	23.9	6.0	4.7	6.9	20.1	41.4	
～ 30万円未満	7.9	8.4	6.6	9.7	9.9	7.0	
30万円以上～ 40 "	3.1	3.0	2.6	4.5	3.4	2.4	
40 " ～ 60 "	6.3	6.2	5.5	9.0	5.9	5.0	
60 " ～ 80 "	5.9	5.9	5.3	7.4	5.5	5.3	
80 " ～ 100 "	5.7	5.3	5.6	5.8	4.8	5.9	
100 " ～ 150 "	13.6	12.1	11.7	16.3	10.5	13.2	
150 " ～ 200 "	9.9	9.8	9.4	13.2	8.6	8.3	
200 " ～ 250 "	6.8	7.9	8.4	9.5	5.4	4.7	
250 " ～ 300 "	4.5	6.1	7.1	5.9	4.1	2.6	
300 " ～ 400 "	4.8	7.3	10.3	5.8	5.6	2.3	
400 " ～ 500 "	2.5	5.5	6.7	2.5	4.2	0.7	
500 " ～ 700 "	2.2	6.0	7.2	1.8	4.1	0.6	
700 " ～ 1,000 "	1.3	4.7	4.6	0.8	2.5	0.2	
1,000 " ～	1.5	5.7	4.3	0.9	5.3	0.4	
所 得 不 詳	4.4	0.5	1.6	0.9	0.8	1.2	
平均世帯人員	人	1.58	2.18	1.91	1.55	1.56	1.49
平均所得	千円	1,579	3,093	3,095	1,630	3,055	852

- 注) 1. 本表は、擬制世帯を除いて集計している。  
 2. 構成割合は、所得不詳を除いて算出している。なお、所得不詳は、全体に占める所得不詳の割合である。  
 3. 平均所得は、所得不詳を除いた平均である。  
 4. 総数は、職業不詳を含んでいる。

#### (4) 世帯の所得階級別保険料（税）賦課状況

表19は世帯の所得階級別に保険料（税）調定額の状況（医療給付費分＋後期高齢者支援金分）を示したものである。この表によると、1世帯当たりの保険料調定額は、所得が150万円以上の世帯において総数よりも高くなっている。また、所得に対する割合は、世帯所得が30万円未満又は80万円以上700万円未満の世帯において、総数よりも高い割合となっている。

表19 世帯の所得階級別保険料（税）調定額等の状況（市町村・医療給付費分+後期高齢者支援金分）

所得階級	1世帯当たり保険料調定額	所得に対する割合	課税標準額に対する割合
	円	%	%
総数	138,367	9.7	12.7
所得なし	25,831	-	-
～30万円未満	26,523	17.7	-
30万円以上～40万円	28,118	8.0	-
40万円～60万円	40,653	8.3	67.0
60万円～80万円	67,153	9.6	26.7
80万円～100万円	92,030	10.2	21.0
100万円～150万円	136,843	11.0	17.8
150万円～200万円	190,901	11.0	15.6
200万円～250万円	241,308	10.8	14.3
250万円～300万円	288,354	10.6	13.4
300万円～400万円	357,627	10.4	12.7
400万円～500万円	454,291	10.2	12.0
500万円～700万円	593,894	10.1	11.5
700万円～1,000万円	770,339	9.2	10.1
1,000万円～	836,739	3.9	4.0
所得不詳	99,913	...	...

注) 1. 本表は、擬制世帯を含んで集計している。  
2. 総数は、所得不詳を除いて集計している。

(5) 被保険者の年齢階級別所得の状況

表20-1は被保険者の年齢階級別所得状況を示したものである。この表によると、1人当たり所得額及び所得を有する被保険者数の割合は総数で959千円、58.6%となっており、年齢階級別では、1人当たり所得額は50歳～54歳が最も高く1,289千円、所得を有する被保険者数の割合は65歳～69歳が最も高く69.2%となっている。

1人当たり年金収入額は、70歳～74歳が最も高く、1,358千円となっている。

表20-1 被保険者の年齢階級別所得状況（市町村）

年齢階級別	1人当たり所得額	所得を有する被保険者数の割合	1人当たり年金収入額
	千円	%	千円
総数	959	58.6	614
0歳～14歳	0	0.1	-
15歳～19歳	25	6.4	-
20歳～29歳	740	55.5	-
30歳～39歳	1,082	62.2	-
40歳～49歳	1,256	63.2	0
50歳～54歳	1,289	61.1	0
55歳～59歳	1,152	60.4	4
60歳～64歳	1,096	61.6	155
65歳～69歳	1,056	69.2	1,179
70歳～74歳	937	65.0	1,358

注) 本表は、所得不詳を除いて集計している。



次に、表20-2で軽減世帯分についてみると、1人当たり所得額及び所得を有する被保険者数の割合は、2割軽減世帯で607千円、62.5%、5割軽減世帯で378千円、59.1%、7割軽減世帯で85千円、29.5%となっている。また、年齢階級別にみると、所得を有する被保険者の割合が最も大きいのは、2割軽減世帯及び5割軽減世帯では55歳～59歳、7割軽減世帯では65歳～69歳となっている。

また、65歳～69歳の1人当たり年金収入額を比較してみると、2割軽減世帯、5割軽減世帯、7割軽減世帯でそれぞれ1,276千円、1,097千円、751千円となっており、7割軽減世帯の年金収入は2割軽減世帯の6割程度となっている。

表20-2 被保険者の年齢階級別所得状況（市町村・軽減世帯分）

年齢階級別	軽減世帯総数			2割軽減世帯			5割軽減世帯			7割軽減世帯		
	1人当たり所得額	所得を有する被保険者数の割合	1人当たり年金収入額	1人当たり所得額	所得を有する被保険者数の割合	1人当たり年金収入額	1人当たり所得額	所得を有する被保険者数の割合	1人当たり年金収入額	1人当たり所得額	所得を有する被保険者数の割合	1人当たり年金収入額
	千円	%	千円	千円	%	千円	千円	%	千円	千円	%	千円
総数	284	45.2	556	607	62.5	829	378	59.1	678	85	29.5	364
0歳～14歳	-	-	-	-	-	-	-	-	-	-	-	-
15歳～19歳	15	5.5	-	17	6.5	-	20	6.1	-	10	4.7	-
20歳～29歳	185	35.8	-	518	61.9	-	333	62.3	-	59	21.2	-
30歳～39歳	287	42.3	-	669	62.3	-	397	61.4	-	85	24.9	-
40歳～49歳	298	42.9	0	726	68.0	-	399	59.8	-	93	25.3	0
50歳～54歳	238	40.2	0	676	68.8	-	406	67.1	1	67	23.3	0
55歳～59歳	217	39.8	2	623	72.1	3	408	69.6	2	63	23.2	1
60歳～64歳	226	44.5	136	507	63.9	208	377	67.6	180	74	29.2	95
65歳～69歳	361	57.5	999	665	70.2	1,276	430	68.7	1,097	115	41.5	751
70歳～74歳	374	56.5	1,182	699	69.3	1,482	459	67.4	1,315	113	40.6	901

注) 本表は、所得不詳を除いて集計している。

#### (6) 世帯主の年齢階級別、1世帯当たり保険料（税）算定状況・賦課状況

表21は擬制世帯を除く全世帯について、世帯主の年齢階級別1世帯当たりの保険料（税）算定状況及び賦課状況（医療給付費分+後期高齢者支援金分）を示したものである。この表によると、所得割額は50歳～54歳まで、被保険者均等割額は40歳～44歳まで年齢が上がるに従い高くなり、その後低くなる傾向がみられ、資産割額は年齢が上がるごとに高くなる傾向にある。

1世帯当たり保険料（税）調定額が最高いのは40歳～44歳で173,209円となっている。

表21 世帯主の年齢階級別、1世帯当たり保険料(税)算定状況・賦課状況  
(市町村・擬制世帯を除く)

	世帯主の 年齢階級	所得割額	資産割額	被保険者 均等割額	世帯別 平等割額	保険料(税) 算定額	保険料(税) 軽減額 (低所得者 分)	保険料(税) 軽減額 (未就学児 分)	減免等 による額	賦課限度額 を超える額	保険料(税) 調定額
計	計	円 114,147	円 913	円 57,473	円 21,882	円 194,415	円 25,567	円 458	円 1,544	円 18,369	円 148,460
	19歳以下	4,363	-	41,835	17,263	63,460	37,173	224	308	-	25,743
	20歳～24歳	34,234	0	43,464	18,083	95,781	26,823	586	767	635	66,957
	25歳～29歳	76,034	34	50,260	18,117	144,445	22,768	1,633	1,956	5,876	112,198
	30歳～34歳	88,210	75	58,823	19,607	166,716	26,027	2,489	3,216	3,899	131,070
	35歳～39歳	123,251	245	69,656	20,271	213,423	29,468	2,839	3,174	15,284	162,644
	40歳～44歳	126,592	256	72,462	20,914	220,224	28,747	1,988	2,365	13,901	173,209
	45歳～49歳	135,210	472	68,478	21,667	225,827	27,842	674	3,654	22,462	171,179
	50歳～54歳	141,065	465	59,756	21,216	222,502	25,977	237	1,641	38,109	156,522
	55歳～59歳	129,896	698	54,696	21,147	206,437	25,038	83	2,205	31,641	147,455
	60歳～64歳	115,719	1,092	52,407	22,277	191,495	24,994	55	1,542	18,760	146,128
	65歳～69歳	122,601	1,246	55,228	22,844	201,919	22,344	58	1,135	17,077	161,287
	70歳～74歳	107,770	1,341	56,697	22,914	188,722	26,338	34	763	16,911	144,657
医療給付費分	計	円 85,410	円 759	円 42,607	円 16,740	円 145,515	円 19,142	円 340	円 1,155	円 13,527	円 111,343
	19歳以下	3,286	-	31,189	13,192	47,667	27,915	168	229	-	19,348
	20歳～24歳	25,729	0	32,432	13,801	71,963	20,144	433	568	456	50,355
	25歳～29歳	57,070	29	37,454	13,843	108,395	17,062	1,213	1,458	4,363	84,292
	30歳～34歳	66,031	64	43,684	14,970	124,749	19,443	1,842	2,412	2,811	98,234
	35歳～39歳	92,351	191	51,782	15,535	159,859	22,078	2,111	2,359	11,184	122,119
	40歳～44歳	94,818	206	53,888	15,992	164,904	21,522	1,477	1,788	10,085	130,024
	45歳～49歳	101,239	381	50,822	16,536	168,978	20,829	501	2,742	16,496	128,403
	50歳～54歳	105,611	381	44,387	16,233	166,612	19,458	177	1,217	28,204	117,548
	55歳～59歳	97,495	577	40,625	16,192	154,888	18,783	62	1,660	23,627	110,748
	60歳～64歳	86,423	917	38,851	17,052	143,243	18,719	42	1,151	13,582	109,742
	65歳～69歳	91,591	1,021	40,864	17,469	150,946	16,721	42	851	12,471	120,851
	70歳～74歳	80,619	1,127	41,940	17,539	141,225	19,710	25	571	12,526	108,384
後期高齢者 支援金分	計	円 28,737	円 154	円 14,866	円 5,143	円 48,900	円 6,425	円 118	円 389	円 4,842	円 37,118
	19歳以下	1,076	-	10,646	4,071	15,793	9,259	56	78	-	6,395
	20歳～24歳	8,505	0	11,031	4,282	23,819	6,679	153	199	179	16,603
	25歳～29歳	18,964	5	12,806	4,274	36,050	5,706	420	498	1,513	27,906
	30歳～34歳	22,179	11	15,139	4,637	41,967	6,584	647	805	1,088	32,836
	35歳～39歳	30,901	54	17,873	4,736	53,564	7,390	728	815	4,100	40,525
	40歳～44歳	31,775	50	18,574	4,922	55,321	7,225	511	577	3,816	43,185
	45歳～49歳	33,971	91	17,656	5,131	56,849	7,013	173	913	5,966	42,777
	50歳～54歳	35,454	84	15,369	4,983	55,890	6,519	60	425	9,905	38,973
	55歳～59歳	32,402	121	14,071	4,956	51,549	6,255	21	544	8,014	36,707
	60歳～64歳	29,296	175	13,556	5,225	48,252	6,275	14	391	5,178	36,386
	65歳～69歳	31,010	225	14,364	5,375	50,973	5,623	15	285	4,606	40,436
	70歳～74歳	27,151	214	14,757	5,376	47,497	6,628	9	193	4,385	36,274

注) 時系列で比較する際は、平成30年度の市町村国保の都道府県単位化に伴い、賦課方式を4方式から3方式又は2方式に移行した保険者があったことに留意が必要。

(7) 保険料（税）の収納状況

表22は市町村国保の令和3年度国民健康保険料（税）の収納率を世帯主の年齢階級別に示したものである。これによると、令和3年度の全体の収納率は94.9%となっている。また、世帯主の年齢階級別にみると、世帯主の年齢が上がるほど収納率も上がっており、収納率が最も高いのは65歳～74歳の98.6%、最も低いのは25歳未満の68.1%となっている。

表22 国民健康保険料（税）の収納率（令和3年度 市町村国保）

<世帯の所得階級別、世帯主の年齢階級別>

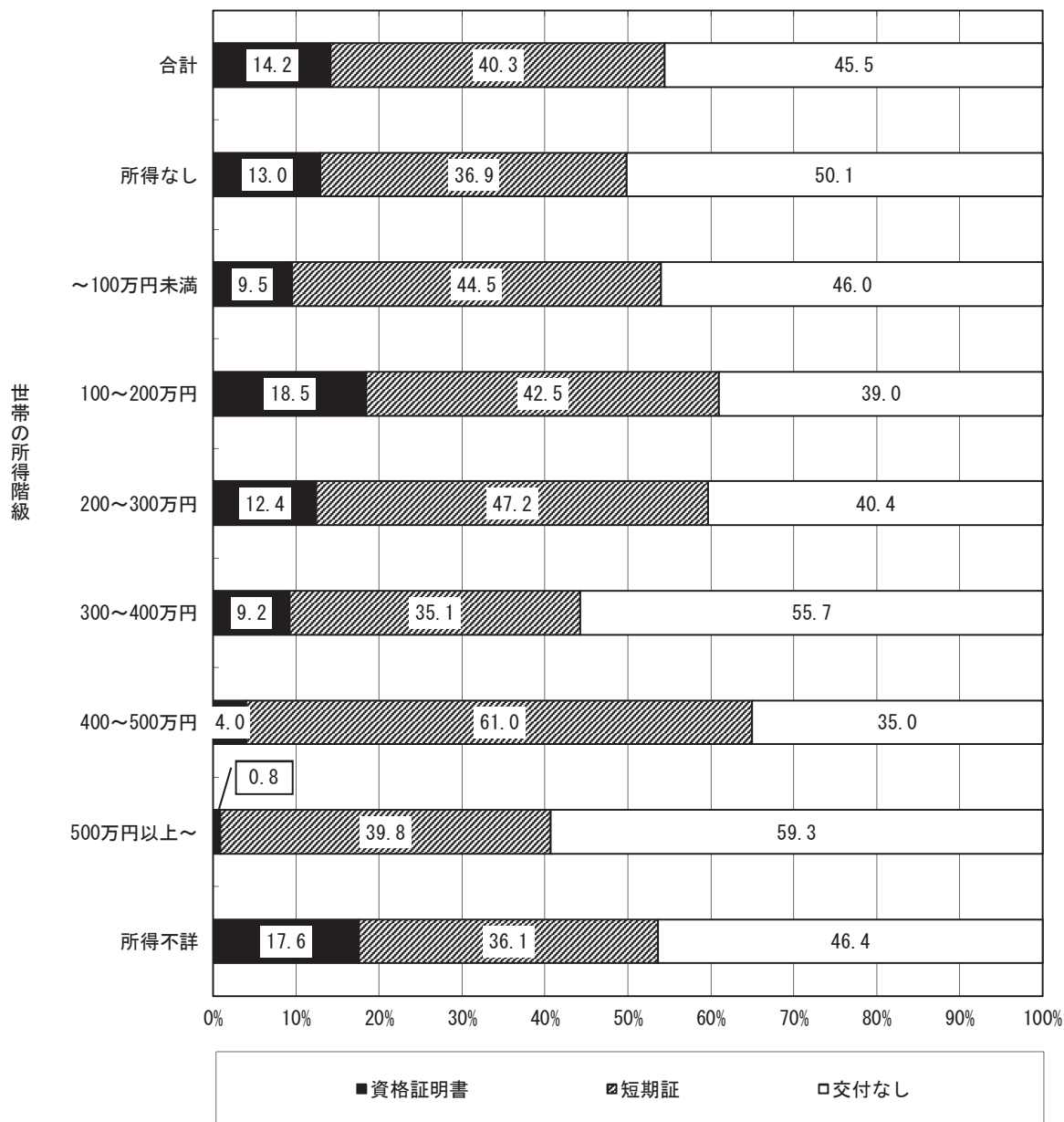
所得階級	年齢階級						
	合計	25歳未満	25歳～34歳	35歳～44歳	45歳～54歳	55歳～64歳	65歳～74歳
	%	%	%	%	%	%	%
合計	94.9	68.1	79.4	88.6	90.0	93.7	98.6
所得なし	91.7	79.7	78.3	84.2	85.2	94.1	97.6
～30万円未満	92.2	81.9	82.0	82.7	84.7	90.9	97.6
30万円以上～50万円	93.7	75.0	78.4	88.3	90.5	92.6	97.7
50万円～100万円	94.9	44.8	76.7	85.7	87.7	93.4	98.4
100万円～200万円	94.9	65.4	74.4	82.4	87.8	91.5	98.6
200万円～300万円	95.4	81.5	78.6	90.2	88.3	92.7	98.8
300万円～500万円	96.6	86.2	94.1	92.9	93.9	94.5	99.2
500万円～	98.0	92.7	96.5	97.4	96.7	98.5	98.6
所得不詳	72.7	50.9	49.3	61.6	66.7	78.8	91.9

- (注) 1. 本表は令和4年9月末現在の国保世帯における令和3年度保険料（税）収納率を集計したものである。  
 2. 世帯主の年齢は令和4年9月末現在、世帯の所得は令和3年のもの。  
 3. 本表は擬制世帯を除いて集計している。  
 4. 本表は被調査世帯のうち、前年度1年間継続して当該保険者の世帯であった世帯について集計しているため、国民健康保険事業年報における収納率の算出方法とは異なっている。

図5は令和3年度末現在で前年度保険料を納付しなかった世帯のうち、令和4年9月末時点で短期被保険者証等を交付されている世帯数の割合を世帯の所得階級別に示したものである。

これによると、交付割合が最も高い所得階級は、資格証明書は100～200万円、短期被保険者証は400～500万円となっている（所得不詳を除く）。

図5 前年度保険料を納付しなかった世帯における短期被保険者証等交付割合



- 注) 1. 「前年度保険料を納付しなかった世帯」とは、前年度1年間継続して当該保険者の世帯であった令和4年9月末現在の国保世帯のうち、令和3年度現年度分調定額に対する令和3年度中の収納額が0である世帯である。  
 2. 「資格証明書」、「短期証」は、注1の世帯のうち、資格証明書、短期被保険者証が交付されている世帯の割合であり、過年度における滞納世帯への交付も含まれる。また、交付状況は世帯主に対して交付されている状況に応じて集計したものである。（世帯主に資格証明書が交付され、当該世帯の高校生以下の世帯員に短期被保険者証が交付されている場合、資格証明書として集計。）  
 3. 擬制世帯を除いて集計している。

## 2 組合員票編（国保組合）

### (1) 保険料算定状況・賦課状況

表23は国保組合の保険料の算定額及び調定額（国保被保険者でない組合員の世帯を除く）を示したものである。この表によると、1組合員当たり調定額（基礎賦課額＋後期高齢者支援金賦課額）は364,513円であり、1被保険者当たり調定額は194,141円となっている。

次に、表24で組合員の年齢階級別の1組合員当たり調定額をみると、最も高いのは55歳～59歳の428,778円となっている。また、表25-1及び25-2で組合の業種別にみると1組合員当たり調定額は全国土木で676,284円と最も高く、次いで医師379,535円、薬剤師355,402円、1被保険者当たり調定額は全国土木で359,006円、次いで医師241,053円、薬剤師238,413円となっている。なお、全国土木の保険料調定額には事業主負担分が含まれていることに注意が必要である。

表23 保険料算定状況・賦課状況（国保組合・基礎賦課額＋後期高齢者支援金賦課額）

	1組合員当たり			1被保険者当たり		
	算定額	減免額	調定額	算定額	減免額	調定額
	円	円	円	円	円	円
計	365,109	595	364,513	194,458	317	194,141
基礎賦課額	285,523	489	285,034	152,071	261	151,810
後期高齢者支援金賦課額	79,586	106	79,479	42,388	57	42,331

注) 本表は、国保被保険者ではない組合員の世帯を除いて集計している。

表24 組合員の年齢階級別、1組合員当たり保険料算定状況・賦課状況  
（国保組合・基礎賦課額＋後期高齢者支援金賦課額）

組合員の 年齢階級	計			基礎賦課額			後期高齢者支援金賦課額		
	算定額	減免額	調定額	算定額	減免額	調定額	算定額	減免額	調定額
	円	円	円	円	円	円	円	円	円
計	365,109	595	364,513	285,523	489	285,034	79,586	106	79,479
19歳以下	178,053	-	178,053	136,270	-	136,270	41,783	-	41,783
20歳～24歳	214,908	48	214,860	162,961	35	162,926	51,947	13	51,934
25歳～29歳	260,736	79	260,656	200,786	61	200,725	59,950	18	59,932
30歳～34歳	305,991	1,770	304,221	237,636	1,381	236,255	68,354	388	67,966
35歳～39歳	360,559	1,551	359,008	279,277	1,252	278,026	81,282	300	80,982
40歳～44歳	369,274	546	368,728	286,261	449	285,812	83,012	97	82,916
45歳～49歳	401,664	718	400,947	312,115	576	311,539	89,550	142	89,408
50歳～54歳	420,329	325	420,005	329,141	316	328,826	91,188	9	91,179
55歳～59歳	429,030	253	428,778	338,000	222	337,778	91,030	30	91,000
60歳～64歳	392,097	393	391,704	310,659	286	310,372	81,438	107	81,332
65歳～69歳	366,670	733	365,937	292,213	620	291,593	74,458	113	74,344
70歳～74歳	350,510	267	350,243	278,692	264	278,428	71,818	4	71,815

注) 本表は、国保被保険者ではない組合員の世帯を除いて集計している。

表25-1 業種別、1組合員当たり保険料算定状況・賦課状況  
(国保組合・基礎賦課額+後期高齢者支援金賦課額)

業種	計			基礎賦課額			後期高齢者支援金賦課額		
	算定額	減免額	調定額	算定額	減免額	調定額	算定額	減免額	調定額
	円	円	円	円	円	円	円	円	円
計	365,109	595	364,513	285,523	489	285,034	79,586	106	79,479
医師	380,034	499	379,535	291,208	441	290,767	88,825	57	88,768
歯科医師	301,655	566	301,090	228,147	494	227,653	73,508	72	73,437
薬剤師	355,505	103	355,402	279,141	103	279,037	76,365	-	76,365
一般業種	305,801	348	305,453	235,429	348	235,081	70,371	-	70,371
建設関係	300,784	429	300,356	237,839	333	237,506	62,945	96	62,850
全国土木	677,823	1,539	676,284	536,291	1,218	535,073	141,532	321	141,210

注) 本表は、国保被保険者ではない組合員の世帯を除いて集計している。

表25-2 業種別、1被保険者当たり保険料算定状況・賦課状況  
(国保組合・基礎賦課額+後期高齢者支援金賦課額)

業種	計			基礎賦課額			後期高齢者支援金賦課額		
	算定額	減免額	調定額	算定額	減免額	調定額	算定額	減免額	調定額
	円	円	円	円	円	円	円	円	円
計	194,458	317	194,141	152,071	261	151,810	42,388	57	42,331
医師	241,370	317	241,053	184,954	280	184,674	56,415	36	56,379
歯科医師	195,347	366	194,981	147,744	320	147,424	47,603	46	47,556
薬剤師	238,482	69	238,413	187,255	69	187,186	51,227	-	51,227
一般業種	177,890	203	177,687	136,954	203	136,751	40,936	-	40,936
建設関係	143,668	205	143,463	113,602	159	113,443	30,065	46	30,020
全国土木	359,823	817	359,006	284,691	646	284,044	75,132	171	74,962

注) 本表は、国保被保険者ではない組合員の世帯を除いて集計している。

### Ⅲ 統計表（保険者票編）

第1表 都道府県別、保険者数、年齢階級別被保険者等数、所得

都道府県別	保険者数	年齢階級別被保険者数								
		総数	0歳 ～ 4歳	5歳 ～ 9歳	10歳 ～ 14歳	15歳 ～ 19歳	20歳 ～ 24歳	25歳 ～ 29歳	30歳 ～ 34歳	35歳 ～ 39歳
全 国	1,716	25,077,119	391,273	516,092	586,341	664,273	884,073	872,426	867,393	1,048,122
北海道	157	1,037,124	15,136	20,712	23,398	25,245	27,722	28,744	32,892	42,638
青森	40	279,749	3,358	5,074	5,867	6,841	6,100	6,218	7,257	10,485
岩手	33	245,692	2,488	3,814	4,556	5,214	5,112	4,920	6,111	8,235
宮城	35	443,342	5,750	8,274	9,290	10,638	13,270	14,283	14,163	18,201
秋田	25	195,262	1,591	2,443	2,991	3,497	3,229	3,179	4,332	6,144
山形	32	207,276	2,222	3,234	3,790	4,525	4,144	4,032	4,937	7,061
福島	59	384,566	4,777	7,008	7,836	9,264	9,409	9,435	10,470	13,849
茨城	44	629,879	9,631	13,309	15,730	17,898	19,964	20,914	20,904	25,772
栃木	25	416,888	6,044	8,227	9,634	10,720	11,823	12,193	13,231	16,990
群馬	35	415,494	6,595	8,652	10,197	11,612	13,057	12,796	13,412	16,200
埼玉	63	1,468,214	21,833	28,077	31,736	37,525	54,959	56,758	55,672	63,425
千葉	54	1,253,685	18,292	23,838	27,295	31,268	45,096	46,446	45,735	53,631
東京都	62	2,702,489	41,882	51,710	57,058	72,864	150,852	160,513	140,031	149,178
神奈川県	33	1,690,807	26,085	33,019	36,535	42,727	64,175	67,791	65,680	75,650
新潟	30	425,278	4,011	5,808	7,177	8,204	9,199	9,324	10,722	14,118
富山	15	176,324	1,784	2,566	3,102	3,430	3,723	3,745	4,103	5,513
石川	19	204,739	2,582	3,624	4,367	4,826	5,651	5,559	5,606	7,089
福井	17	133,936	1,606	2,252	2,774	3,237	3,288	2,938	3,410	4,385
山梨	27	179,644	2,738	3,790	4,469	5,244	5,644	4,747	5,266	6,673
長野	77	415,854	6,346	8,493	9,596	10,669	10,830	10,848	12,247	15,453
岐阜	42	396,342	6,025	8,335	9,882	10,958	11,486	10,329	11,093	14,226
静岡	35	735,982	9,803	13,848	16,544	18,292	20,452	19,296	20,324	26,552
愛知	54	1,366,983	22,233	29,751	34,312	38,027	51,235	49,193	47,419	56,704
三重	29	337,574	4,575	6,149	7,182	7,926	9,029	8,617	9,279	11,781
滋賀	19	261,359	4,324	5,627	6,461	6,974	8,178	7,524	8,008	10,181
京都	26	506,418	7,990	10,794	11,948	14,968	22,306	19,101	17,224	20,853
大阪	43	1,782,698	34,832	42,611	47,669	55,644	82,641	77,947	71,160	80,340
兵庫	41	1,065,479	17,154	22,242	25,196	28,232	37,663	33,637	33,585	42,015
奈良	39	281,612	4,195	5,878	7,059	7,794	8,448	7,959	8,367	10,648
和歌山	30	225,960	3,730	5,364	6,328	6,660	6,268	5,487	6,464	8,721
鳥取	19	109,287	1,497	2,068	2,368	2,491	2,225	2,254	2,915	4,079
島根	19	119,538	1,207	1,817	2,096	2,235	2,170	2,178	2,689	3,678
岡山	27	351,595	5,299	6,958	7,928	8,781	10,982	10,171	10,423	13,423
広島	23	502,283	7,121	9,828	11,106	12,094	15,575	14,388	14,784	18,480
山口	19	263,816	3,118	4,336	5,049	5,398	5,824	5,282	5,782	8,167
徳島	24	144,910	1,742	2,488	2,907	3,307	3,272	3,129	3,751	5,366
香川	17	183,928	2,428	3,284	4,076	4,430	4,763	4,287	4,714	6,573
愛媛	20	284,832	4,137	5,779	6,845	7,239	6,476	6,489	7,649	10,292
高知	34	155,605	2,269	3,158	3,512	4,122	3,732	3,626	4,195	5,885
福岡	60	1,033,049	21,213	27,082	29,582	31,106	43,609	39,862	38,115	46,223
佐賀	20	163,882	2,936	3,942	4,543	4,649	4,518	4,164	4,469	6,238
長崎	21	300,175	5,049	6,804	7,484	7,839	7,816	6,912	8,091	10,657
熊本	45	383,000	7,143	9,260	10,367	10,522	10,885	10,620	11,810	15,134
大分	18	228,040	3,054	4,492	5,201	6,155	6,708	5,386	5,930	8,295
宮崎	26	242,695	4,515	6,049	7,041	7,068	5,795	5,614	6,557	9,227
鹿児島	43	355,797	6,008	8,337	9,568	9,293	8,103	7,917	9,584	13,307
沖縄	41	388,038	12,925	15,887	16,689	16,621	16,667	15,674	16,831	20,387



(旧ただし書き方式による課税標準額) の状況 ー市町村・総数ー

(令和4年度)

年齢階級別被保険者数							旧ただし書き方式による課税標準額 (令和3年)	被保険者1人 当たり額	旧ただし書き方式による課税標準額 (再掲) 介護保険 第2号被保険者分
40歳 └ 44歳	45歳 └ 49歳	50歳 └ 54歳	55歳 └ 59歳	60歳 └ 64歳	65歳 └ 69歳	70歳 └ 74歳			
人	人	人	人	人	人	人	千円	千円	千円
1,205,504	1,453,019	1,582,250	1,536,604	2,238,291	4,293,323	6,938,135	18,107,979,115	722	7,407,105,424
48,381	56,465	59,711	62,878	95,154	186,389	311,659	713,332,463	688	329,216,610
12,657	14,600	16,753	18,594	30,878	55,901	79,166	136,615,335	488	57,663,498
10,110	11,801	13,015	14,518	25,887	53,105	76,806	125,913,901	512	48,153,623
21,092	23,080	23,852	24,382	41,352	86,509	129,206	257,036,523	580	92,442,031
7,651	8,715	9,468	10,347	20,656	45,415	65,604	90,706,500	465	34,799,783
8,404	9,320	10,000	11,247	22,150	45,907	66,303	115,093,561	555	43,639,564
15,915	18,446	19,633	22,175	40,632	80,863	114,854	211,624,893	550	80,487,234
30,226	36,075	38,298	36,265	56,967	115,064	172,862	426,181,136	677	170,667,531
19,914	23,279	24,286	23,599	38,274	80,472	118,202	273,375,076	656	108,967,061
19,742	24,083	25,582	24,224	36,696	75,309	117,337	268,136,938	645	108,285,763
72,490	88,999	99,760	91,066	122,492	241,691	401,731	1,217,622,058	829	484,148,723
61,663	74,580	83,101	77,183	105,956	209,722	349,879	1,012,757,475	808	393,408,081
160,951	185,132	205,466	194,446	222,869	347,519	562,018	3,082,061,234	1,140	1,418,507,325
86,152	104,850	119,140	112,637	145,526	262,604	448,236	1,535,724,256	908	629,162,575
16,957	19,941	21,226	22,933	40,990	93,488	141,180	230,380,671	542	83,930,218
7,042	9,172	9,700	9,156	15,533	35,494	62,261	111,501,905	632	38,941,652
8,781	11,442	11,796	11,522	18,624	37,840	65,430	130,068,839	635	51,503,231
5,202	6,526	7,115	7,139	12,685	26,704	44,675	86,490,979	646	31,785,817
8,004	10,090	11,658	11,887	17,309	32,934	49,191	123,816,213	689	52,526,693
18,653	22,725	24,812	24,539	38,708	77,375	124,560	259,687,714	624	103,414,802
17,270	21,801	23,236	22,274	35,274	72,069	122,084	282,005,001	712	113,889,787
31,682	39,283	43,135	43,142	70,123	140,011	223,495	548,186,124	745	215,984,257
64,505	80,503	89,465	84,463	123,084	223,884	372,205	1,156,609,993	846	473,808,879
13,850	17,031	19,217	19,568	31,936	65,529	105,905	217,834,003	645	81,714,196
11,734	14,399	14,965	13,933	22,859	48,138	78,054	187,161,245	716	71,348,306
24,626	31,488	33,356	30,828	41,289	77,531	142,116	315,588,622	623	125,799,471
90,305	116,053	131,376	118,612	141,854	248,029	443,625	1,136,207,006	637	477,093,525
48,646	62,021	67,163	64,672	93,608	181,644	308,001	689,024,610	647	265,206,201
12,838	16,378	17,711	17,012	24,930	49,022	83,373	165,122,867	586	60,808,896
10,216	13,216	14,777	15,177	22,587	39,766	61,199	125,218,132	554	52,347,330
4,794	5,490	5,498	5,752	10,312	23,018	34,526	56,484,115	517	21,129,871
4,556	5,584	5,597	5,776	11,271	25,916	42,768	66,572,002	557	23,166,550
15,217	19,463	20,181	18,581	30,545	64,638	109,005	202,698,098	577	71,219,899
21,862	27,697	29,404	27,514	43,964	91,342	157,124	314,959,845	627	111,806,550
9,811	12,442	13,467	13,516	24,399	53,755	93,470	135,243,703	513	44,861,352
6,359	7,676	8,239	8,449	14,468	28,843	44,914	69,024,473	476	24,496,894
8,081	10,123	10,197	9,668	16,067	35,067	60,170	103,930,202	565	35,758,917
12,291	15,204	16,053	16,388	27,529	54,169	88,292	134,729,273	473	50,765,204
7,165	8,900	9,658	9,461	15,383	28,754	45,785	82,710,562	532	33,422,968
53,384	60,103	61,499	58,509	87,586	166,163	269,013	626,317,144	606	247,214,225
7,479	8,202	8,968	9,406	15,583	31,361	47,424	99,121,099	605	40,998,223
12,429	14,554	16,116	18,269	30,897	59,913	87,345	152,824,300	509	59,060,270
17,686	19,633	20,435	22,705	37,624	73,222	105,954	214,683,576	561	90,040,957
9,786	11,498	11,808	12,052	20,612	44,726	72,337	105,337,288	462	36,513,273
10,958	12,603	12,727	13,880	23,544	47,048	70,069	124,286,988	512	51,331,694
15,564	16,817	17,566	20,595	35,886	74,160	103,092	161,516,399	454	62,587,509
22,423	25,536	26,064	25,665	35,739	55,300	65,630	226,454,775	584	103,078,405

第2表 都道府県・業種別、保険者数、

都道府県 業種	別	保険者数	年齢階級別被保険者数								
			総数	(再掲)		0歳 ～ 4歳	5歳 ～ 9歳	10歳 ～ 14歳	15歳 ～ 19歳	20歳 ～ 24歳	25歳 ～ 29歳
				組合員	その他						
全	国	160	2,668,635	1,408,775	1,259,860	114,960	137,930	154,272	166,014	170,129	146,153
北海道	青森	4	45,798	24,577	21,221	1,781	2,201	2,396	2,644	2,948	2,550
	岩手	1	1,030	423	607	8	31	46	62	88	38
	宮城	1	3,317	2,183	1,134	48	99	135	165	212	159
	秋田	3	23,277	13,032	10,245	710	1,074	1,181	1,256	1,400	1,254
	山形	2	3,497	2,117	1,380	60	106	128	150	269	201
	福島	3	19,355	10,093	9,262	671	946	1,102	1,149	840	640
	茨城	2	5,523	3,042	2,481	95	147	162	253	513	372
	栃木	2	9,955	6,449	3,506	222	270	354	421	957	813
	群馬	2	67,446	44,061	23,385	1,660	2,124	2,643	3,108	6,520	6,242
	埼玉	2	10,006	6,195	3,811	169	269	373	462	940	837
埼玉県	玉川	6	166,277	87,611	78,666	8,164	9,503	10,292	10,510	9,558	9,314
	東川	3	21,398	13,783	7,615	466	622	779	1,022	1,766	1,602
神奈川県	川崎	21	1,227,093	623,457	603,636	60,609	69,077	74,753	79,438	76,386	66,540
	横浜	6	131,112	69,954	61,158	5,931	6,944	7,727	8,086	7,950	7,442
	新富	3	23,424	12,275	11,149	833	1,256	1,419	1,479	1,109	806
	石川	2	8,987	4,141	4,846	381	566	656	772	482	257
	福井	1	2,276	1,320	956	47	72	86	123	132	88
	山梨	3	4,512	2,356	2,156	135	168	206	273	252	181
	長野	1	1,834	1,140	694	16	43	68	89	139	112
	岐阜	2	36,042	18,017	18,025	1,685	2,132	2,467	2,721	1,800	1,393
	静岡	2	20,586	11,209	9,377	860	1,093	1,367	1,466	1,276	1,025
	愛知	5	28,639	17,241	11,398	707	1,077	1,381	1,570	2,102	1,794
	三重	6	226,461	114,243	112,218	8,507	11,226	13,283	14,506	12,780	10,227
	滋賀	4	45,488	23,938	21,550	2,129	2,619	2,899	3,078	2,792	2,527
	京都	1	4,124	2,574	1,550	84	135	155	207	256	212
	大阪	11	61,448	30,689	30,759	2,624	3,192	3,680	4,135	3,560	2,767
	兵庫	15	162,721	95,039	67,682	5,414	6,699	7,428	8,097	12,615	10,194
	奈良	6	106,603	56,010	50,593	3,961	5,255	6,397	6,946	6,601	5,375
	和歌山	2	7,032	4,426	2,606	135	177	286	329	586	468
	鳥取	3	5,440	3,123	2,317	104	174	207	304	366	244
	島根	1	1,096	507	589	27	31	69	69	86	50
	岡山	1	1,859	1,258	601	23	37	79	92	118	73
	広島	3	31,016	15,834	15,182	1,563	1,905	2,156	2,039	1,780	1,552
	山口	3	38,353	20,821	17,532	1,409	1,838	2,199	2,498	2,435	1,935
	徳島	1	3,632	2,155	1,477	58	95	162	207	232	140
	香川	2	10,233	5,238	4,995	410	505	511	585	481	344
	愛媛	2	12,577	6,124	6,453	554	757	872	898	691	484
	高知	2	5,682	3,112	2,570	107	196	243	314	565	363
	福岡	1	636	277	359	8	11	24	54	41	36
	佐賀	3	28,690	17,863	10,827	821	958	1,142	1,410	2,555	2,285
	長崎	3	9,972	5,137	4,835	439	547	603	602	601	476
	熊本	4	18,988	10,336	8,652	747	947	1,109	1,148	1,104	899
	大分	2	7,480	4,386	3,094	211	270	334	390	644	541
	宮崎	2	6,161	4,450	1,711	107	198	247	266	557	424
	鹿児島	2	3,841	2,141	1,700	93	121	149	209	370	270
	鹿儿岛	2	6,654	3,961	2,693	151	192	286	347	591	543
	沖縄	1	1,064	457	607	16	25	31	65	83	64
(再掲)	医師	47	273,178	165,069	108,109	4,940	7,732	11,001	14,031	18,710	14,352
	歯科医師	27	262,541	171,984	90,557	6,679	8,566	9,524	11,252	27,582	26,877
	薬剤師	17	31,897	21,543	10,354	970	1,209	1,287	1,421	1,524	1,630
	一般業種	36	319,744	185,763	133,981	13,385	15,180	14,520	13,870	20,984	17,052
	建設関係	32	1,384,542	665,413	719,129	69,599	85,074	95,022	96,607	69,408	59,780
	全国土木	1	396,733	199,003	197,730	19,387	20,169	22,918	28,833	31,921	26,462

年齢階級別被保険者等数 一 国保組合一

(令和4年度)

年齢階級別被保険者数									後期高齢 被保険者 である 組合員数	(再掲) 75歳未満
30歳 ～ 34歳	35歳 ～ 39歳	40歳 ～ 44歳	45歳 ～ 49歳	50歳 ～ 54歳	55歳 ～ 59歳	60歳 ～ 64歳	65歳 ～ 69歳	70歳 ～ 74歳		
140,457	171,814	204,496	262,548	264,884	210,849	191,255	177,090	155,784	21,261	25
2,429	2,893	3,403	4,216	4,067	3,996	3,875	3,596	2,803	571	2
16	13	17	36	90	118	179	155	133	25	-
187	213	300	333	336	396	316	229	189	98	-
1,366	1,599	1,974	2,176	1,915	1,708	1,781	2,036	1,847	212	-
202	211	256	317	353	371	369	296	208	120	-
771	1,124	1,504	1,584	1,311	1,225	1,645	2,425	2,418	166	-
324	325	320	391	446	604	631	559	381	162	1
693	714	731	896	942	873	900	701	468	210	-
4,823	5,142	5,271	6,261	5,987	5,303	5,226	4,479	2,657	1,232	4
558	656	743	1,007	1,033	917	869	687	486	171	-
9,602	11,195	12,984	16,573	16,689	12,165	9,982	9,814	9,932	1,133	-
1,331	1,443	1,643	2,058	2,337	2,035	1,798	1,417	1,079	431	-
65,744	80,078	93,235	118,686	123,790	96,221	84,330	74,630	63,576	5,011	3
7,270	8,636	10,223	13,496	13,848	10,385	8,350	7,407	7,417	718	-
931	1,430	1,812	2,061	1,739	1,594	1,854	2,634	2,467	279	-
253	441	742	919	701	468	563	784	1,002	142	-
68	99	160	249	249	259	257	220	167	109	-
174	241	333	426	428	434	382	417	462	109	-
84	98	106	179	208	212	212	166	102	56	-
1,500	1,946	2,704	3,499	3,113	2,452	2,436	2,947	3,247	88	-
858	1,217	1,606	2,284	1,988	1,619	1,477	1,296	1,154	171	-
1,445	1,816	2,227	2,780	2,806	2,495	2,311	2,178	1,950	538	-
10,024	13,350	17,291	24,016	23,828	18,488	17,770	17,169	13,996	711	10
2,367	3,021	3,530	4,495	4,159	3,338	3,219	2,845	2,470	220	-
182	265	322	426	457	455	407	324	237	85	-
2,761	3,536	4,801	6,455	6,342	4,795	4,068	4,012	4,720	742	-
9,454	11,359	13,411	16,508	16,864	13,919	11,798	9,767	9,194	2,798	-
5,013	6,153	7,905	11,511	11,259	8,624	7,728	7,163	6,712	949	-
374	476	517	725	710	680	658	519	392	149	-
251	327	389	482	515	489	627	547	414	138	-
26	32	52	83	91	113	135	149	83	33	-
80	94	133	184	200	219	221	168	138	74	-
1,481	2,105	2,445	3,211	2,654	1,847	1,894	2,228	2,156	139	-
1,830	2,292	2,850	3,920	3,756	2,952	3,061	2,875	2,503	529	-
135	186	275	353	400	383	387	356	263	178	-
399	492	716	923	831	758	879	1,209	1,190	114	-
465	735	1,012	1,300	1,023	712	871	1,129	1,074	72	-
261	323	345	452	489	536	588	532	368	149	-
11	13	22	30	61	59	88	91	87	49	-
1,865	2,045	2,259	2,500	2,538	2,274	2,292	2,011	1,735	1,044	5
445	690	762	838	724	664	777	997	807	92	-
876	1,185	1,370	1,605	1,472	1,422	1,720	1,903	1,481	338	-
492	550	565	615	628	647	593	541	459	279	-
371	398	492	600	623	530	538	453	357	190	-
202	217	256	284	300	383	411	342	234	154	-
423	416	446	547	504	612	640	538	418	230	-
40	24	36	58	80	100	142	149	151	53	-
12,789	14,606	19,312	27,441	30,663	29,705	27,624	22,829	17,443	9,562	6
20,161	20,702	20,184	22,730	21,920	20,134	19,496	15,679	11,055	4,427	15
2,040	2,463	2,769	3,351	3,187	2,964	2,766	2,260	2,056	756	-
19,329	25,519	30,954	34,029	30,831	25,189	21,226	17,878	19,798	5,177	1
64,512	86,007	108,321	139,242	131,742	95,849	89,812	98,917	94,650	817	2
21,626	22,517	22,956	35,755	46,541	37,008	30,331	19,527	10,782	522	1

第3表 保険者の規模別、保険者数、年齢階級別被保険者等数、所得

保険者の規模別	保険者数	年齢階級別被保険者数							
		総数	0歳 ～ 4歳	5歳 ～ 9歳	10歳 ～ 14歳	15歳 ～ 19歳	20歳 ～ 24歳	25歳 ～ 29歳	30歳 ～ 34歳
総数	1,716	25,077,119	391,273	516,092	586,341	664,273	884,073	872,426	867,393
～ 1000人未満	204	116,645	1,662	2,358	2,583	2,693	2,200	2,036	2,812
1000人以上～ 2000 "	216	324,337	5,058	7,004	8,104	8,497	6,992	6,821	8,474
2000 " ～ 3000 "	166	408,560	5,900	8,121	9,462	10,412	9,044	8,918	10,566
3000 " ～ 4000 "	139	488,766	6,848	9,725	11,181	12,050	10,948	10,363	12,265
4000 " ～ 5000 "	100	447,126	6,103	8,714	10,231	11,143	9,719	9,005	11,185
5000 " ～ 6000 "	89	489,690	6,727	9,303	11,199	12,433	11,048	10,393	12,406
6000 " ～ 7000 "	85	553,339	7,709	11,098	12,742	14,104	13,226	12,718	14,481
7000 " ～ 8000 "	64	482,508	6,181	9,194	10,844	12,068	11,445	10,849	12,268
8000 " ～ 9000 "	49	417,375	6,662	9,399	10,474	11,093	10,901	10,576	11,957
9000 " ～ 10000 "	45	428,634	6,256	8,695	9,964	10,961	10,188	10,103	11,391
10000 " ～ 15000 "	173	2,130,175	32,313	44,136	51,848	56,703	58,743	55,867	61,839
15000 " ～ 20000 "	106	1,825,706	28,058	38,417	44,451	49,541	52,702	50,846	55,915
20000 " ～ 25000 "	54	1,215,899	18,369	24,338	28,164	31,571	39,050	36,726	37,629
25000 " ～ 30000 "	45	1,218,354	19,380	25,948	29,589	32,802	38,323	37,674	39,456
30000 " ～ 35000 "	33	1,070,374	15,618	20,692	24,083	26,296	32,122	32,699	33,920
35000 " ～ 40000 "	20	746,021	13,333	17,366	19,389	21,579	29,296	28,159	26,886
40000 " ～ 45000 "	13	561,337	8,813	11,684	13,063	14,665	18,747	19,519	18,992
45000 " ～ 50000 "	17	818,878	13,539	17,109	18,849	21,693	32,600	34,306	33,579
50000 " ～100000 "	65	4,590,767	71,185	92,421	104,829	121,803	177,687	176,518	169,716
100000 " ～150000 "	18	2,265,636	36,448	45,577	51,810	60,560	99,447	100,276	92,971
150000 " ～200000 "	5	891,865	14,551	18,864	21,090	23,966	37,241	38,799	35,981
200000 " ～	10	3,585,127	60,560	75,929	82,392	97,640	172,404	169,255	152,704

## (旧ただし書き方式による課税標準額) の状況 ー市町村・総数ー

(令和4年度)

年齢階級別被保険者数								旧ただし書き方式による課税標準額(令和3年)	被保険者1人当たり額	旧ただし書き方式による課税標準額(再掲)介護保険第2号被保険者分
35歳 ～ 39歳	40歳 ～ 44歳	45歳 ～ 49歳	50歳 ～ 54歳	55歳 ～ 59歳	60歳 ～ 64歳	65歳 ～ 69歳	70歳 ～ 74歳			
人	人	人	人	人	人	人	人	千円	千円	千円
1,048,122	1,205,504	1,453,019	1,582,250	1,536,604	2,238,291	4,293,323	6,938,135	18,107,979,115	722	7,407,105,424
4,030	4,678	5,435	6,079	6,924	12,327	24,634	36,194	76,361,683	655	33,811,206
11,746	13,837	15,954	17,271	19,645	33,662	65,300	95,972	236,350,723	729	110,437,384
14,653	17,284	20,150	21,786	24,351	41,402	82,462	124,049	264,959,677	649	114,121,025
17,103	20,691	24,518	26,632	27,809	49,162	99,822	149,649	289,998,501	593	117,408,135
15,293	18,769	22,274	24,012	25,839	44,278	90,049	140,512	277,300,002	620	115,212,939
17,159	20,813	24,359	26,216	27,692	48,197	99,631	152,114	294,036,553	600	118,443,695
19,416	23,549	28,460	30,373	31,076	52,874	109,765	171,748	321,202,737	580	125,249,074
16,992	20,330	25,127	27,602	28,334	46,867	95,413	148,994	305,242,022	633	120,511,952
15,726	18,568	22,318	23,425	23,703	38,871	79,528	124,174	264,839,761	635	102,173,217
15,501	18,398	22,588	23,961	24,092	40,588	83,089	132,859	262,802,580	613	104,785,266
80,333	95,344	115,587	125,083	124,869	200,191	399,583	627,736	1,377,298,908	647	545,556,162
70,177	82,421	100,426	107,988	106,635	168,011	339,053	531,065	1,210,916,864	663	481,988,202
46,940	55,310	67,916	73,199	72,303	110,580	219,808	353,996	830,142,020	683	332,205,731
48,848	57,668	70,949	76,876	73,449	108,788	212,668	345,936	872,727,247	716	350,370,066
42,014	48,593	59,241	65,303	62,233	95,470	194,217	317,873	766,930,531	717	298,480,760
32,502	37,079	44,975	48,644	47,953	65,564	120,184	193,112	554,196,525	743	228,607,819
23,024	27,270	32,415	35,533	33,492	49,671	97,666	156,783	404,735,706	721	161,684,173
38,657	44,089	53,039	57,521	54,006	69,003	124,174	206,714	777,537,068	950	343,066,076
200,491	228,382	276,955	299,843	284,168	394,746	748,088	1,243,935	3,409,583,232	743	1,383,054,805
104,928	116,909	139,921	156,687	149,066	193,538	347,610	569,888	1,842,012,543	813	782,736,080
41,330	47,250	56,317	60,939	56,418	73,856	134,562	230,701	730,189,921	819	305,608,670
171,259	188,272	224,095	247,277	232,547	300,645	526,017	884,131	2,738,614,311	764	1,131,592,987

第4表 保険者の規模別、保険者数、

保険者の規模別	保険者数	年齢階級別被保険者数						
		総数	0歳 ～ 4歳	5歳 ～ 9歳	10歳 ～ 14歳	15歳 ～ 19歳	20歳 ～ 24歳	25歳 ～ 29歳
		人	人	人	人	人	人	人
総数	160	2,668,635	114,960	137,930	154,272	166,014	170,129	146,153
～ 1000人未満	13	8,101	202	268	306	491	449	321
1000人以上～ 2000 "	31	44,776	926	1,425	1,866	2,347	2,846	1,948
2000 " ～ 3000 "	17	43,608	1,164	1,650	2,041	2,366	3,010	2,333
3000 " ～ 4000 "	14	48,807	1,124	1,635	2,055	2,383	3,481	2,750
4000 " ～ 5000 "	12	53,706	1,114	1,664	2,169	2,746	4,189	3,475
5000 " ～ 6000 "	6	33,100	852	1,120	1,324	1,497	2,499	2,388
6000 " ～ 7000 "	5	32,459	1,020	1,418	1,738	2,012	2,049	1,540
7000 " ～ 8000 "	5	38,251	1,165	1,661	1,974	2,272	2,905	2,488
8000 " ～ 9000 "	4	34,716	1,027	1,391	1,584	1,791	1,902	1,437
9000 " ～ 10000 "	1	9,328	146	255	364	521	638	489
10000 " ～ 15000 "	13	161,217	5,148	6,886	8,176	8,945	10,702	9,129
15000 " ～ 20000 "	11	191,541	6,453	8,406	9,532	10,152	11,336	10,195
20000 " ～ 25000 "	8	181,868	8,044	9,149	9,485	9,609	16,863	12,577
25000 " ～ 30000 "	5	136,319	4,744	5,995	7,080	7,905	8,815	7,869
30000 " ～ 35000 "	4	131,882	6,183	7,436	8,318	8,870	7,139	6,318
35000 " ～ 40000 "	1	36,617	2,839	2,998	2,315	1,540	999	1,522
40000 " ～ 45000 "	-	-	-	-	-	-	-	-
45000 " ～ 50000 "	-	-	-	-	-	-	-	-
50000 " ～ 100000 "	5	371,888	17,500	20,417	22,413	23,139	23,639	22,464
100000 " ～ 150000 "	1	117,057	5,994	6,984	7,680	7,811	6,030	5,299
150000 " ～ 200000 "	2	315,091	14,452	18,241	20,823	21,780	15,552	12,570
200000 " ～	2	678,303	34,863	38,931	43,029	47,837	45,086	39,041

年齢階級別被保険者等数 一 国保組合一

(令和4年度)

年齢階級別被保険者数									後期高齢 被保険者 である 組合員数	(再掲) 75歳未満
30歳 ～ 34歳	35歳 ～ 39歳	40歳 ～ 44歳	45歳 ～ 49歳	50歳 ～ 54歳	55歳 ～ 59歳	60歳 ～ 64歳	65歳 ～ 69歳	70歳 ～ 74歳		
人	人	人	人	人	人	人	人	人	人	人
140,457	171,814	204,496	262,548	264,884	210,849	191,255	177,090	155,784	21,261	25
371	435	528	747	819	784	833	711	836	373	-
1,974	2,340	2,861	3,805	4,251	4,539	4,828	4,690	4,130	2,045	-
2,111	2,671	3,344	4,050	4,222	3,991	3,895	3,494	3,266	1,431	-
2,666	3,246	3,913	5,004	4,923	4,588	4,350	3,604	3,085	1,045	1
2,801	3,211	3,889	5,175	5,313	5,427	5,124	4,196	3,213	1,214	-
2,199	2,402	2,679	3,188	3,263	2,988	2,681	2,198	1,822	689	-
1,332	1,992	2,622	3,534	3,123	2,730	2,553	2,472	2,324	480	-
2,045	2,371	2,986	3,810	3,760	2,978	2,874	2,482	2,480	532	-
1,477	1,901	2,777	3,618	3,706	3,390	3,202	3,018	2,495	684	-
411	476	709	1,007	1,238	1,091	867	626	490	187	-
8,191	9,992	12,240	15,346	14,874	13,104	13,302	13,349	11,833	1,898	4
10,556	13,774	16,319	19,833	18,948	15,653	14,535	13,310	12,539	3,361	9
10,844	13,607	15,466	17,445	15,945	12,167	10,741	10,057	9,869	949	5
7,286	8,634	10,286	13,280	13,566	11,192	10,199	10,330	9,138	1,509	-
6,644	8,093	10,170	13,047	12,529	9,903	9,149	9,021	9,062	1,000	-
2,729	3,611	4,309	4,118	2,843	2,084	1,675	1,584	1,451	-	-
-	-	-	-	-	-	-	-	-	-	-
-	-	-	-	-	-	-	-	-	-	-
21,900	25,498	29,574	37,980	36,828	26,948	21,985	20,769	20,834	3,342	5
5,685	7,357	9,415	12,125	11,026	8,487	7,987	8,095	7,082	-	-
14,267	19,123	24,841	33,568	34,583	24,827	21,326	20,670	18,468	-	-
34,968	41,080	45,568	61,868	69,124	53,978	49,149	42,414	31,367	522	1





## IV 統計表（世帯票編）

第1表-1-1 世帯の所得階級別、

所得階級別	世帯数	被保険者数	所得総額	年金収入額	分離譲渡所得金額	分離譲渡所得のある世帯数	旧ただし書方式による課税標準額
			千円	千円	千円		千円
総数	16,861,550	25,081,000	23,037,334,564	14,749,110,463	1,641,587,777	219,250	17,657,715,849
(再掲) 特例対象被保険者のいる世帯	134,850	205,900	111,838,173	19,044,359	8,409,719	1,100	53,915,323
所得なし	4,653,850	5,461,450	-	1,543,945,681	225,099	400	-
～ 30万円未満	1,361,450	1,767,000	204,325,010	924,372,728	1,031,562	10,000	-
30万円以上～ 40 "	502,900	687,300	176,292,791	343,373,747	863,475	4,050	-
40 " ～ 50 "	574,700	789,050	256,258,839	385,588,122	732,810	2,950	11,887,476
50 " ～ 60 "	442,350	618,450	243,003,642	384,834,808	995,103	3,300	49,819,111
60 " ～ 70 "	468,800	657,050	304,518,677	429,923,923	453,057	2,600	97,532,227
70 " ～ 80 "	446,000	651,350	334,247,849	455,873,498	949,842	2,150	132,838,673
80 " ～ 90 "	426,950	642,400	362,884,619	496,163,795	1,443,784	3,150	166,538,245
90 " ～ 100 "	421,950	634,750	400,698,994	547,008,391	1,471,789	4,100	205,458,856
100 " ～ 110 "	409,850	625,050	430,636,894	553,177,699	1,960,529	3,650	238,230,729
110 " ～ 120 "	453,100	685,850	521,067,086	565,075,242	2,013,015	2,750	308,574,837
120 " ～ 130 "	387,700	604,650	484,418,297	530,512,540	1,516,832	3,100	299,883,749
130 " ～ 140 "	410,850	644,600	554,340,127	580,591,313	1,680,018	2,950	356,828,560
140 " ～ 150 "	377,900	595,350	547,501,410	544,767,855	548,857	1,700	363,368,589
150 " ～ 160 "	344,100	542,450	532,941,802	503,703,911	2,582,523	4,800	362,172,074
160 " ～ 170 "	339,800	542,750	559,093,852	468,349,506	2,949,500	4,300	389,796,141
170 " ～ 180 "	267,900	439,100	468,587,957	381,192,342	1,179,131	2,450	329,699,477
180 " ～ 190 "	270,400	442,850	499,988,318	383,294,641	1,507,677	2,900	361,116,284
190 " ～ 200 "	240,950	404,350	469,676,756	339,700,026	1,730,006	3,700	342,348,347
200 " ～ 210 "	235,900	406,900	483,206,875	315,786,949	1,313,145	2,550	357,884,686
210 " ～ 220 "	206,150	366,200	442,875,969	304,518,386	2,854,705	3,600	328,216,391
220 " ～ 230 "	193,300	336,550	435,130,104	271,804,948	1,704,860	2,650	329,461,960
230 " ～ 240 "	184,800	319,050	434,159,776	290,564,208	2,068,299	3,800	331,485,561
240 " ～ 250 "	169,100	299,900	413,971,621	246,506,455	2,877,961	2,700	320,141,041
250 " ～ 260 "	147,850	267,350	376,653,051	217,683,767	1,443,893	1,800	293,722,759
260 " ～ 270 "	141,200	256,250	374,129,128	213,058,281	1,253,132	2,150	292,399,927
270 " ～ 280 "	119,750	218,700	329,331,441	188,879,770	1,471,563	2,050	258,542,046
280 " ～ 290 "	115,400	212,500	328,939,106	162,642,909	2,428,822	1,600	260,179,452
290 " ～ 300 "	108,450	196,200	319,586,232	147,315,888	1,863,607	1,400	256,635,647
300 " ～ 350 "	410,700	803,000	1,327,835,066	566,397,594	14,267,718	11,300	1,078,716,851
350 " ～ 400 "	276,100	558,500	1,030,685,690	372,195,589	12,892,039	10,200	857,375,196
400 " ～ 450 "	212,800	441,350	902,099,636	259,084,053	20,900,271	10,400	767,643,865
450 " ～ 500 "	132,550	284,650	628,622,203	138,712,708	12,688,295	6,900	540,869,227
500 " ～ 600 "	193,500	416,350	1,059,775,921	199,699,140	30,311,197	11,100	930,796,883
600 " ～ 700 "	123,300	280,850	797,695,005	117,350,284	31,434,071	10,000	711,347,430
700 " ～ 800 "	76,500	181,600	571,386,127	64,662,190	27,913,713	6,600	516,505,549
800 " ～ 900 "	56,250	126,700	476,937,974	47,670,858	32,924,711	6,700	437,867,230
900 " ～ 1000 "	50,700	124,250	481,328,739	40,933,599	35,779,266	5,800	443,901,737
1000 " ～ 1500 "	114,950	276,700	1,385,687,762	112,425,832	129,447,658	16,700	1,299,436,415
1500 " ～	92,500	222,500	3,086,814,220	109,767,287	1,247,914,245	34,250	3,028,492,621
不詳	698,300	1,049,150	-	-	-	-	-

注) 1. 特例対象被保険者の所得は30/100軽減後の額を集計している。

2. 「(再掲) 特例対象被保険者のいる世帯」の各項目は特例対象の国保被保険者がいる世帯単位で集計しているため、特例対象被保険者でまた、擬制世帯主のみが特例対象被保険者等に該当する世帯も含めると特例対象世帯数は13万5千世帯、特例対象世帯の被保険者数は

保険料（税）賦課状況（市町村） — 全世帯 —

固定資産 税額	固定資産 税のある 世帯数	短期被保険者証等交付世帯数		保険料（税） 賦課特例措置適用世帯数						
		短期被保 険者証	資 格 証明書	旧国保被 保険者合算 軽減のみ	平等割 半額のみ	平等割 1 / 4 軽減のみ	旧国保被保険者 合算軽減 かつ平等割半額	旧国保被保険者 合算軽減かつ 平等割1/4軽減	被扶養者で あつた者に 対する緩和措置	その他
千円										
88,628,110	988,250	478,800	81,950	546,000	409,450	62,550	703,200	143,000	69,900	-
223,088	3,750	1,600	-	750	150	-	250	-	-	-
8,345,298	154,250	104,750	15,500	326,650	175,750	25,100	453,300	98,150	39,550	-
4,088,894	72,200	33,950	3,300	60,750	34,850	3,750	105,000	17,550	10,750	-
1,872,142	30,750	13,950	1,850	19,150	13,800	2,100	24,150	5,000	1,500	-
2,193,528	33,500	16,150	1,250	21,000	18,200	1,550	25,400	4,450	5,300	-
1,993,523	28,700	12,450	450	12,150	8,650	600	18,600	2,300	1,600	-
1,886,526	30,700	10,650	1,500	14,850	8,750	2,050	14,850	4,200	1,750	-
1,994,681	32,150	12,600	2,500	11,500	8,800	550	9,550	2,000	850	-
2,157,051	32,850	12,500	1,200	9,500	8,250	650	10,250	1,800	1,650	-
2,331,382	31,700	8,600	1,600	7,000	6,700	1,600	8,950	1,600	600	-
2,266,094	33,000	7,650	2,900	8,750	8,000	2,150	6,450	700	250	-
2,665,406	33,750	14,650	1,200	8,850	8,650	1,250	6,350	1,150	950	-
2,005,843	27,350	10,100	1,650	6,850	9,300	700	4,750	750	150	-
2,193,591	28,800	11,050	2,500	7,050	7,350	950	5,100	550	200	-
2,092,457	28,200	11,250	2,550	5,150	9,400	1,200	3,950	300	150	-
1,668,441	22,200	10,050	1,650	4,200	6,350	1,700	1,600	200	150	-
2,127,260	25,900	11,700	1,500	4,000	8,450	900	1,200	100	500	-
1,649,460	20,300	7,800	1,500	2,750	4,750	500	250	100	150	-
2,163,333	20,500	6,750	2,150	2,200	5,600	700	50	150	300	-
1,499,624	19,500	7,200	1,600	1,650	4,600	700	100	50	300	-
1,297,272	16,700	7,550	800	1,450	3,400	1,200	150	-	-	-
1,427,231	17,250	3,650	400	1,800	3,350	350	-	-	200	-
1,196,031	13,500	5,850	350	850	2,050	950	50	-	100	-
1,437,750	16,250	4,700	650	600	2,450	350	-	-	300	-
1,221,644	12,250	4,900	250	450	3,350	300	200	-	100	-
1,138,143	10,850	4,600	300	350	1,450	150	200	-	-	-
1,280,888	12,300	3,750	1,350	450	1,850	450	-	-	-	-
1,242,694	9,750	2,700	650	150	1,150	200	-	-	400	-
1,014,950	9,700	1,650	50	150	850	250	-	-	-	-
735,564	7,850	1,600	150	200	1,900	550	-	-	-	-
3,081,707	31,550	7,900	1,050	400	4,200	750	50	-	50	-
2,639,536	22,550	5,350	450	350	2,800	600	150	-	50	-
2,290,589	15,750	3,900	-	50	3,200	1,400	100	-	350	-
2,458,840	12,950	2,500	200	-	2,150	400	-	-	150	-
2,078,142	15,400	4,100	-	200	1,950	400	100	-	-	-
2,033,275	10,300	1,800	50	-	1,750	50	-	-	150	-
2,204,768	7,600	700	-	50	1,600	300	-	-	100	-
1,003,116	4,900	600	-	150	1,150	-	-	-	-	-
1,397,245	3,400	150	-	-	750	100	-	-	200	-
4,601,442	10,400	700	-	-	700	-	-	-	50	-
4,511,957	6,550	300	-	-	1,850	-	-	-	400	-
1,140,792	14,200	86,050	26,900	4,350	9,350	5,100	2,350	1,900	650	-

はない被保険者に係る数値も含まれる。  
20万6千人と推計される。

第1表-1-1 世帯の所得階級別、

所得階級別	医療給付費分								
	保険料(税) 調定額	保険料(税) 軽減額 (低所得者分)	軽減 世帯数 (低所得者分)	保険料(税) 軽減額 (未就学児分)	軽減 世帯数 (未就学児分)	賦課限度額 を超える額	賦課限度 額を越え る世帯数	減免等に よる額	減免 世帯数
	千円	千円		千円		千円		千円	
総数	1,729,343,696	287,052,304	9,535,300	4,819,914	405,450	213,565,313	286,550	19,057,034	724,000
(再掲) 特例対象被保険者のいる世帯	8,228,243	2,934,097	94,050	47,232	4,900	319,608	550	106,675	7,300
所得なし	90,142,038	129,156,938	4,077,450	509,073	83,800	-	-	1,455,833	234,850
～ 30万円未満	27,072,157	42,259,114	1,210,100	131,468	24,450	-	-	445,525	62,800
30万円以上～ 40 "	10,593,069	16,280,147	444,450	78,628	12,800	-	-	98,000	21,300
40 " ～ 50 "	15,427,186	16,109,236	496,000	73,606	10,950	-	-	226,662	35,700
50 " ～ 60 "	15,559,235	11,858,659	392,350	82,800	9,750	-	-	131,036	18,650
60 " ～ 70 "	21,017,126	11,354,563	410,500	68,293	7,450	-	-	286,461	23,800
70 " ～ 80 "	25,010,335	9,483,905	391,800	86,265	8,600	-	-	276,123	21,650
80 " ～ 90 "	27,298,216	8,947,820	375,800	82,917	9,000	-	-	338,943	22,150
90 " ～ 100 "	31,192,283	7,714,270	318,250	53,300	6,850	-	-	244,574	15,050
100 " ～ 110 "	34,088,006	6,461,369	251,300	68,424	6,000	-	-	334,704	18,200
110 " ～ 120 "	42,875,315	5,070,454	186,250	59,504	6,350	-	-	550,421	21,950
120 " ～ 130 "	40,369,185	3,854,361	173,200	61,476	6,600	-	-	490,027	16,200
130 " ～ 140 "	46,139,250	3,793,493	185,100	108,129	7,950	-	-	421,339	15,800
140 " ～ 150 "	45,200,391	3,047,405	163,950	67,607	5,500	-	-	500,539	17,500
150 " ～ 160 "	43,603,581	2,468,580	132,750	70,883	5,750	-	-	379,959	11,300
160 " ～ 170 "	46,417,048	1,630,834	80,150	121,347	8,450	-	-	479,174	12,550
170 " ～ 180 "	38,774,394	928,367	40,750	56,779	4,550	-	-	418,927	10,350
180 " ～ 190 "	41,584,612	769,955	32,700	60,058	4,500	-	-	448,844	10,850
190 " ～ 200 "	38,429,394	594,958	24,750	70,482	5,000	-	-	544,973	9,400
200 " ～ 210 "	39,026,431	625,267	22,950	106,203	7,650	-	-	821,150	10,850
210 " ～ 220 "	36,303,394	539,909	18,800	92,420	5,800	-	-	260,384	5,700
220 " ～ 230 "	35,171,552	333,022	11,400	74,986	4,550	-	-	438,928	7,650
230 " ～ 240 "	34,806,840	256,118	8,650	83,196	5,150	-	-	359,335	6,300
240 " ～ 250 "	33,163,190	296,724	9,650	78,826	5,850	-	-	316,559	5,500
250 " ～ 260 "	29,959,957	209,837	6,100	100,625	5,950	-	-	567,164	6,500
260 " ～ 270 "	29,690,206	134,278	4,050	88,801	5,700	-	-	271,215	3,450
270 " ～ 280 "	25,881,474	112,464	3,200	68,657	4,050	-	-	398,820	2,800
280 " ～ 290 "	25,919,073	113,792	3,150	84,534	4,650	-	-	172,383	2,150
290 " ～ 300 "	24,887,261	116,019	3,250	73,495	4,600	-	-	501,454	5,200
300 " ～ 350 "	103,517,594	279,628	7,450	302,553	18,550	-	-	1,473,356	14,000
350 " ～ 400 "	79,872,117	131,461	3,600	242,937	12,250	280	50	949,943	8,400
400 " ～ 450 "	69,503,607	100,298	1,850	209,559	11,900	-	-	781,119	6,550
450 " ～ 500 "	47,833,075	65,702	1,400	92,938	5,700	7,335	100	428,052	4,900
500 " ～ 600 "	80,478,860	68,116	1,350	191,409	10,500	29,805	500	918,129	7,550
600 " ～ 700 "	60,224,327	11,582	200	138,736	7,700	211,759	3,950	303,294	4,200
700 " ～ 800 "	41,882,463	7,046	150	89,890	5,700	840,464	12,350	600,549	4,500
800 " ～ 900 "	33,577,536	9,582	150	38,097	2,400	1,859,036	23,400	294,226	1,550
900 " ～ 1000 "	31,653,747	16,959	300	74,087	4,250	4,259,253	38,350	381,976	1,650
1000 " ～ 1500 "	73,924,723	7,413	100	159,096	7,500	29,588,478	109,350	64,440	300
1500 " ～	58,897,576	-	-	99,197	5,000	167,249,050	91,450	420,342	850
不詳	52,375,873	1,832,659	39,950	418,635	25,750	9,519,853	7,050	262,153	13,400

保険料（税）賦課状況（市町村）－全世帯－（続き）

後期高齢者支援金分							介護納付金分					
保険料(税) 調定額	保険料(税) 軽減額 (低所得者分)	保険料(税) 軽減額 (未就学児分)	賦課限度額 を超える額	賦課限度 額を越え る世帯数	減免等に よる額	減 免 世帯数	保険料(税) 調定額	保険料(税) 軽減額 (低所得者分)	賦課限度額 を超える額	賦課限度 額を越え る世帯数	減免等に よる額	減 免 世帯数
千円	千円	千円	千円		千円		千円	千円	千円		千円	
576,880,312	96,374,790	1,672,927	76,215,767	341,000	6,403,768	682,950	208,745,581	34,159,574	35,222,417	170,800	2,461,953	243,800
2,762,042	995,334	16,260	153,358	450	36,310	7,150	1,804,720	646,918	159,241	500	30,766	5,500
30,071,471	43,119,154	175,446	-	-	470,027	202,650	11,313,353	17,858,697	-	-	81,477	65,400
9,037,742	14,168,583	45,824	-	-	139,872	50,850	2,888,199	4,774,901	-	-	30,680	18,900
3,547,389	5,456,365	26,778	-	-	29,683	16,600	1,202,785	1,968,332	-	-	9,188	6,750
5,139,555	5,402,236	25,830	-	-	72,902	29,550	1,919,096	1,913,179	-	-	16,843	9,700
5,219,924	4,000,151	29,013	-	-	44,521	16,550	1,721,229	1,099,649	-	-	8,064	3,950
7,023,518	3,810,598	24,195	-	-	95,045	21,250	2,235,062	1,177,854	-	-	31,537	7,600
8,380,353	3,195,282	29,756	-	-	94,692	19,650	2,661,879	881,118	-	-	34,787	7,900
9,179,158	3,036,035	30,078	-	-	114,577	22,600	2,656,674	771,368	-	-	30,608	6,650
10,454,267	2,619,593	19,047	-	-	83,966	14,500	2,726,978	621,481	-	-	31,970	5,800
11,484,343	2,198,502	22,780	-	-	115,371	17,500	3,063,992	423,463	-	-	44,732	5,150
14,467,193	1,734,010	20,639	-	-	190,211	23,000	4,190,678	408,300	-	-	81,974	8,400
13,640,057	1,319,094	22,020	-	-	168,892	16,400	3,732,091	320,623	-	-	89,428	6,400
15,571,469	1,297,925	37,035	-	-	149,690	18,750	4,066,506	320,521	-	-	40,369	5,700
15,242,791	1,047,333	24,369	-	-	174,748	18,950	3,825,841	240,667	-	-	53,423	6,700
14,736,834	843,567	24,972	-	-	128,768	12,400	3,972,080	189,899	-	-	27,889	3,400
15,621,574	554,163	42,676	-	-	161,727	13,550	4,574,558	144,209	-	-	50,267	3,800
13,150,632	317,778	19,402	-	-	139,969	12,200	3,810,113	99,792	-	-	81,669	5,800
13,965,994	263,189	21,385	-	-	159,360	11,600	4,172,469	88,351	-	-	41,355	4,550
13,032,359	204,865	24,725	-	-	188,900	10,450	3,741,106	85,816	-	-	70,232	3,850
13,165,169	216,700	37,776	-	-	281,990	13,650	4,187,448	82,329	-	-	110,385	6,950
12,190,192	182,113	31,434	-	-	89,525	6,900	3,759,852	64,306	-	-	17,539	2,150
11,825,341	110,634	25,657	-	-	150,896	9,650	3,759,057	37,826	-	-	75,656	4,050
11,795,401	91,162	28,668	-	-	127,998	7,050	3,441,111	34,959	-	-	52,391	3,300
11,266,744	102,025	27,210	434	50	109,344	6,650	3,697,042	37,704	-	-	48,799	2,200
10,127,301	72,426	34,969	-	-	196,406	6,900	3,435,466	27,244	-	-	44,103	1,750
10,050,351	48,242	32,182	-	-	92,305	4,250	3,056,932	16,583	-	-	20,171	1,550
8,702,829	37,442	24,966	-	-	131,367	2,800	2,722,381	11,805	-	-	27,671	600
8,739,238	41,291	28,902	-	-	56,349	2,150	2,942,328	12,426	-	-	16,874	550
8,469,498	37,500	25,977	-	-	175,768	5,600	3,111,706	14,965	-	-	42,874	1,300
35,108,688	95,933	105,078	2,000	50	507,551	16,000	13,042,386	36,106	-	-	262,804	8,100
27,119,801	45,446	83,496	1,935	50	327,252	9,550	11,384,273	23,465	-	-	141,217	3,600
23,448,272	34,888	72,448	1,780	50	269,944	7,300	9,927,899	18,473	-	-	154,485	3,950
16,104,357	22,323	31,382	5,097	150	147,014	4,900	7,266,127	10,400	88	400	105,997	2,150
27,189,163	24,138	69,333	33,148	2,000	306,639	7,550	12,692,296	8,982	35,988	2,700	207,738	3,550
20,253,425	4,697	47,438	209,731	14,150	79,303	4,600	9,393,911	3,850	273,577	15,350	49,494	1,450
13,714,100	2,129	31,094	676,783	27,700	192,647	4,350	6,828,626	-	522,269	19,800	64,726	3,050
10,662,884	2,997	13,186	1,309,758	41,200	87,701	1,200	4,642,822	1,759	754,569	18,550	11,411	400
9,827,985	5,847	25,644	2,190,701	45,550	119,224	1,650	4,516,787	3,855	1,268,890	20,900	35,629	450
22,688,772	2,317	52,301	11,691,595	111,300	19,980	300	9,624,136	1,127	5,035,014	49,250	5,500	100
18,070,465	-	33,574	57,320,509	91,500	127,474	850	7,556,323	-	25,742,864	39,850	61,008	400
17,393,712	606,120	144,243	2,772,297	7,250	84,171	10,100	9,281,986	323,191	1,589,158	4,000	48,986	5,800

第1表-1-2 世帯の所得階級別、

所得階級別	世帯数	被保険者数	所得総額	年金収入額	分離譲渡所得金額	分離譲渡所得のある世帯数	旧ただし書方式による課税標準額
			千円	千円	千円		千円
総数	1,824,850	3,118,550	1,877,720,879	2,564,806,364	5,448,041	12,200	1,108,986,458
(再掲) 特例対象被保険者のいる世帯	15,650	27,650	16,349,087	3,108,638	-	-	7,900,934
所得なし	269,100	288,900	-	153,783,375	-	-	-
～ 30万円未満	46,700	51,900	6,551,746	40,252,930	3,406	200	-
30万円以上～ 40 "	19,600	24,250	6,891,905	14,676,145	-	-	-
40 " ～ 50 "	21,500	27,500	9,549,591	15,701,335	3,877	50	388,128
50 " ～ 60 "	16,200	22,100	8,887,094	13,805,880	-	-	1,635,902
60 " ～ 70 "	17,300	25,600	11,264,628	13,857,470	-	-	3,264,353
70 " ～ 80 "	135,550	145,100	102,285,747	44,897,492	573,918	950	42,960,712
80 " ～ 90 "	156,000	165,400	133,389,000	93,671,894	579,436	800	65,212,066
90 " ～ 100 "	143,300	149,300	134,589,334	179,685,487	328,746	800	72,110,980
100 " ～ 110 "	110,000	147,700	115,241,386	167,045,075	578,998	1,000	65,497,580
110 " ～ 120 "	92,550	177,400	107,277,361	153,247,339	700,181	1,150	63,050,345
120 " ～ 130 "	129,050	255,500	161,584,110	274,061,024	481,311	1,150	98,498,361
130 " ～ 140 "	150,800	306,550	203,459,072	312,128,540	171,365	700	126,924,121
140 " ～ 150 "	147,650	305,550	213,744,330	346,564,050	150,445	700	134,344,603
150 " ～ 160 "	120,400	251,450	186,707,105	326,338,638	674,723	2,150	119,784,530
160 " ～ 170 "	71,350	167,750	117,032,820	168,774,550	576,066	1,300	72,601,424
170 " ～ 180 "	36,200	97,650	63,142,439	77,281,451	33,126	200	38,342,468
180 " ～ 190 "	29,050	83,950	53,600,061	54,586,068	53,504	300	34,710,019
190 " ～ 200 "	22,550	73,350	43,883,484	26,686,068	333,762	200	29,673,338
200 " ～ 210 "	19,500	68,800	39,958,904	31,127,753	20,050	50	27,346,937
210 " ～ 220 "	16,400	58,500	35,104,211	21,347,331	185,126	500	23,786,423
220 " ～ 230 "	9,850	39,550	22,209,577	9,010,491	-	-	15,052,516
230 " ～ 240 "	6,850	27,600	16,075,957	6,034,428	-	-	11,429,538
240 " ～ 250 "	7,100	30,050	17,379,134	4,203,672	-	-	12,800,985
250 " ～ 260 "	4,400	19,750	11,203,160	2,335,728	-	-	8,112,843
260 " ～ 270 "	2,950	13,050	7,830,860	1,752,504	-	-	5,409,310
270 " ～ 280 "	2,500	11,750	6,896,223	1,589,572	-	-	4,789,982
280 " ～ 290 "	2,050	9,600	5,832,788	1,095,302	-	-	4,136,166
290 " ～ 300 "	2,200	11,050	6,473,733	1,325,707	-	-	4,973,540
300 " ～ 350 "	4,900	24,350	15,463,683	3,509,413	-	-	11,187,379
350 " ～ 400 "	1,850	7,700	6,858,690	2,124,370	-	-	5,060,220
400 " ～ 450 "	600	1,950	2,559,163	469,117	-	-	2,032,609
450 " ～ 500 "	450	1,900	2,114,109	1,249,505	-	-	1,619,609
500 " ～ 600 "	350	2,050	1,934,257	360,457	-	-	1,590,257
600 " ～ 700 "	-	-	-	-	-	-	-
700 " ～ 800 "	100	200	745,217	226,203	-	-	659,217
800 " ～ 900 "	-	-	-	-	-	-	-
900 " ～ 1000 "	-	-	-	-	-	-	-
1000 " ～ 1500 "	-	-	-	-	-	-	-
1500 " ～	-	-	-	-	-	-	-
不詳	7,950	23,800	-	-	-	-	-

注) 1. 特例対象被保険者の所得は30/100軽減後の額を集計している。

2. 「(再掲) 特例対象被保険者のいる世帯」の各項目は特例対象の国保被保険者がいる世帯単位で集計しているため、特例対象被保険者で

保険料（税）賦課状況（市町村） — 全世帯 —

（再掲） 2割軽減世帯

固定資産 税額	固定資産 税のある 世帯数	短期被保険者証等交付世帯数		保険料（税） 賦課特例措置適用世帯数						
		短期被保 険者証	資 格 証明書	旧国保被 保険者合算 軽減のみ	平等割 半額のみ	平等割 1/4 軽減のみ	旧国保被保険者 合算軽減 かつ平等割半額	旧国保被保険者 合算軽減かつ 平等割1/4軽減	被扶養者で あつた者に 対する緩和措置	その他
千円										
9,590,342	129,100	38,200	5,650	159,100	14,150	400	213,750	38,700	1,850	-
72,740	650	-	-	200	-	-	-	-	-	-
150,023	4,400	1,700	-	77,500	8,650	200	131,800	24,700	750	-
71,402	1,850	750	-	11,350	1,100	-	23,500	4,100	450	-
35,892	750	100	-	6,750	150	100	7,200	1,850	-	-
32,584	1,050	100	-	6,300	1,000	-	7,750	950	-	-
69,138	750	-	-	2,800	350	-	6,050	1,050	-	-
106,087	1,550	150	-	3,500	200	-	5,300	1,250	150	-
340,743	5,900	5,950	1,900	3,150	350	-	3,600	850	-	-
624,603	8,650	6,950	700	2,700	250	-	2,950	200	500	-
950,708	10,350	3,050	700	1,500	-	-	2,250	300	-	-
639,750	8,950	2,050	700	4,000	450	-	2,750	550	-	-
716,122	8,800	1,100	100	5,400	300	-	4,300	700	-	-
963,768	11,200	1,000	250	5,000	350	-	4,450	650	-	-
1,004,202	12,000	1,800	300	5,450	500	-	4,850	550	-	-
1,024,013	15,800	2,300	200	3,750	300	-	3,750	300	-	-
909,411	11,350	2,150	50	3,650	100	100	1,600	150	-	-
635,350	8,650	1,500	-	3,450	-	-	1,200	100	-	-
219,884	3,500	1,050	100	2,400	-	-	-	-	-	-
277,954	3,250	1,700	200	1,750	-	-	-	150	-	-
147,221	2,000	1,250	-	1,550	-	-	-	50	-	-
78,306	1,050	700	-	1,000	-	-	-	-	-	-
137,929	1,550	500	50	1,600	-	-	-	-	-	-
109,676	1,200	200	-	700	100	-	-	-	-	-
86,240	1,300	500	-	550	-	-	-	-	-	-
33,380	500	300	-	400	-	-	-	-	-	-
47,590	400	450	-	350	-	-	-	-	-	-
30,005	450	100	-	450	-	-	-	-	-	-
28,741	450	150	400	150	-	-	-	-	-	-
15,755	100	-	-	150	-	-	-	-	-	-
5,310	300	150	-	200	-	-	-	-	-	-
40,505	450	350	-	350	-	-	-	-	-	-
1,185	50	100	-	250	-	-	150	-	-	-
3,265	50	-	-	-	-	-	-	-	-	-
3,320	100	-	-	-	-	-	-	-	-	-
37,895	150	-	-	50	-	-	-	-	-	-
-	-	-	-	-	-	-	-	-	-	-
-	-	-	-	-	-	-	-	-	-	-
-	-	-	-	-	-	-	-	-	-	-
-	-	-	-	-	-	-	-	-	-	-
-	-	-	-	-	-	-	-	-	-	-
-	-	-	-	-	-	-	-	-	-	-
12,385	250	50	-	950	-	-	300	250	-	-

はない被保険者に係る数値も含まれる。

第1表-1-2 世帯の所得階級別、

所得階級別	医療給付費分								
	保険料(税) 調定額	保険料(税) 軽減額 (低所得者分)	軽減 世帯数 (低所得者分)	保険料(税) 軽減額 (未就学児分)	軽減 世帯数 (未就学児分)	賦課限度額 を超える額	賦課限度 額を越え る世帯数	減免等による額	減免 世帯数
総数	千円 169,111,876	千円 22,314,033	1,824,850	千円 779,210	53,650	-	-	千円 1,670,360	91,400
(再掲) 特例対象被保険者のいる世帯	1,370,360	204,037	15,650	-	-	-	-	25,253	1,300
所得なし	8,475,870	2,131,384	269,100	24,042	1,850	-	-	55,644	12,350
～ 30万円未満	1,489,271	374,178	46,700	3,136	350	-	-	12,497	1,850
30万円以上～ 40 "	713,317	177,654	19,600	-	-	-	-	2,905	100
40 " ～ 50 "	822,921	198,960	21,500	-	-	-	-	4,312	850
50 " ～ 60 "	754,444	157,000	16,200	-	-	-	-	-	-
60 " ～ 70 "	997,882	185,229	17,300	-	-	-	-	10,840	1,050
70 " ～ 80 "	8,022,683	1,227,555	135,550	17,062	1,000	-	-	89,604	8,150
80 " ～ 90 "	10,382,275	1,413,267	156,000	7,960	550	-	-	105,112	7,550
90 " ～ 100 "	10,499,576	1,277,979	143,300	2,710	250	-	-	60,010	3,950
100 " ～ 110 "	9,394,499	1,157,366	110,000	25,424	2,100	-	-	67,212	5,100
110 " ～ 120 "	9,504,082	1,245,419	92,550	17,625	1,600	-	-	81,773	4,950
120 " ～ 130 "	14,386,914	1,791,052	129,050	14,498	1,500	-	-	85,669	5,350
130 " ～ 140 "	17,679,156	2,127,509	150,800	63,820	3,800	-	-	142,533	8,300
140 " ～ 150 "	18,240,191	2,127,301	147,650	24,025	1,900	-	-	149,787	9,750
150 " ～ 160 "	15,631,821	1,742,676	120,400	24,343	1,850	-	-	103,729	5,550
160 " ～ 170 "	9,630,807	1,133,000	71,350	78,663	5,050	-	-	93,710	4,000
170 " ～ 180 "	5,281,494	645,236	36,200	29,969	2,550	-	-	90,182	2,300
180 " ～ 190 "	4,557,906	531,678	29,050	42,849	3,300	-	-	48,061	1,000
190 " ～ 200 "	3,853,011	469,166	22,550	53,917	3,750	-	-	105,815	2,350
200 " ～ 210 "	3,576,739	444,029	19,500	42,780	3,150	-	-	78,749	1,400
210 " ～ 220 "	3,177,134	384,010	16,400	41,256	2,600	-	-	47,545	950
220 " ～ 230 "	1,932,198	251,349	9,850	42,912	2,050	-	-	106,685	1,400
230 " ～ 240 "	1,483,612	164,698	6,850	32,030	2,200	-	-	3,872	350
240 " ～ 250 "	1,573,853	180,160	7,100	32,872	2,150	-	-	15,536	250
250 " ～ 260 "	1,012,422	111,587	4,400	17,466	1,500	-	-	8,693	500
260 " ～ 270 "	660,766	73,927	2,950	20,870	1,050	-	-	25,640	500
270 " ～ 280 "	632,761	75,866	2,500	15,452	1,100	-	-	-	-
280 " ～ 290 "	497,238	58,183	2,050	19,430	850	-	-	185	50
290 " ～ 300 "	595,816	63,871	2,200	13,833	1,000	-	-	510	50
300 " ～ 350 "	1,303,229	146,005	4,900	31,860	2,050	-	-	53,572	450
350 " ～ 400 "	536,719	44,460	1,850	1,835	200	-	-	5,241	200
400 " ～ 450 "	189,403	12,553	600	-	-	-	-	1,230	150
450 " ～ 500 "	166,573	11,212	450	560	50	-	-	-	-
500 " ～ 600 "	157,451	11,894	350	1,644	150	-	-	-	-
600 " ～ 700 "	-	-	-	-	-	-	-	-	-
700 " ～ 800 "	47,901	1,411	100	-	-	-	-	-	-
800 " ～ 900 "	-	-	-	-	-	-	-	-	-
900 " ～ 1000 "	-	-	-	-	-	-	-	-	-
1000 " ～ 1500 "	-	-	-	-	-	-	-	-	-
1500 " ～	-	-	-	-	-	-	-	-	-
不詳	1,249,941	165,210	7,950	34,369	2,150	-	-	13,506	650



保険料（税）賦課状況（市町村）－全世帯－（続き）

（再掲） 2割軽減世帯

後期高齢者支援金分							介護納付金分					
保険料(税) 調定額	保険料(税) 軽減額 (低所得者分)	保険料(税) 軽減額 (未就学児分)	賦課限度額 を超える額	賦課限度 額を越え る世帯数	減免等に よる額	減 免 世帯数	保険料(税) 調定額	保険料(税) 軽減額 (低所得者分)	賦課限度額 を超える額	賦課限度 額を越え る世帯数	減免等に よる額	減 免 世帯数
千円	千円	千円	千円		千円		千円	千円	千円		千円	
57,197,516	7,573,550	271,287	974	50	573,581	88,200	14,372,691	2,154,694	-	-	208,340	28,900
462,649	68,438	-	-	-	8,698	1,300	303,293	47,269	-	-	8,228	1,150
2,859,713	720,050	7,572	-	-	18,749	10,900	855,013	215,490	-	-	7,216	3,350
508,514	127,971	1,068	-	-	4,644	1,850	106,581	26,954	-	-	1,098	550
237,795	59,206	-	-	-	935	100	76,179	18,823	-	-	700	100
280,348	67,918	-	-	-	1,473	850	105,808	26,089	-	-	1,250	700
251,121	52,247	-	-	-	-	-	83,107	18,389	-	-	-	-
335,640	62,978	-	-	-	3,622	1,050	134,350	26,975	-	-	1,171	650
2,661,096	406,067	5,678	-	-	31,402	7,400	1,244,809	200,589	-	-	7,983	2,300
3,459,331	467,488	2,564	-	-	34,091	8,450	1,368,082	198,769	-	-	10,713	3,100
3,461,446	421,160	1,022	-	-	20,964	3,600	646,045	88,962	-	-	16,227	1,750
3,186,370	391,132	8,382	-	-	22,501	5,800	645,510	97,361	-	-	8,745	1,000
3,239,003	425,322	6,049	-	-	25,870	4,800	927,947	140,784	-	-	9,124	1,850
4,870,784	611,462	5,740	-	-	31,449	4,900	861,581	137,166	-	-	3,978	1,150
6,044,040	730,861	22,088	-	-	51,108	7,700	1,200,829	174,252	-	-	11,026	2,250
6,212,932	728,627	8,141	-	-	54,652	9,600	957,936	143,848	-	-	11,757	2,600
5,312,125	595,391	8,346	-	-	35,509	5,050	591,649	106,416	-	-	1,833	1,000
3,269,524	385,990	27,751	-	-	31,725	3,800	663,325	87,629	-	-	834	450
1,799,709	221,222	10,251	-	-	28,284	2,300	488,133	65,064	-	-	18,859	1,200
1,561,179	184,094	15,923	-	-	16,052	1,000	442,415	55,830	-	-	4,255	450
1,310,278	162,511	19,031	-	-	38,448	2,200	508,091	62,922	-	-	23,623	1,500
1,204,518	150,793	14,944	-	-	28,189	1,800	408,376	54,117	-	-	18,058	750
1,058,088	129,695	13,712	-	-	16,358	950	377,392	45,885	-	-	3,284	350
638,233	83,097	14,082	-	-	35,926	1,400	268,564	28,905	-	-	24,198	650
507,553	58,227	11,836	-	-	1,558	350	189,036	17,183	-	-	-	-
538,025	62,275	11,015	-	-	4,603	250	245,384	23,368	-	-	2,949	250
355,436	40,723	6,867	-	-	3,431	500	150,764	13,649	-	-	351	200
226,259	25,194	7,638	-	-	7,890	500	108,476	9,086	-	-	1,480	100
208,643	25,754	6,116	-	-	-	-	62,520	6,438	-	-	-	-
174,490	20,948	6,568	-	-	100	50	83,187	6,813	-	-	-	-
185,706	20,047	4,609	-	-	120	50	54,705	4,891	-	-	-	-
454,757	52,352	11,561	-	-	18,324	450	152,115	15,780	-	-	15,975	400
188,478	16,031	607	-	-	1,899	200	97,841	7,649	-	-	1,250	100
55,788	3,317	-	-	-	375	150	34,813	2,723	-	-	405	150
54,969	3,911	220	974	50	-	-	31,662	1,629	-	-	-	-
54,605	4,044	594	-	-	-	-	12,098	632	-	-	-	-
-	-	-	-	-	-	-	-	-	-	-	-	-
17,500	519	-	-	-	-	-	-	-	-	-	-	-
-	-	-	-	-	-	-	-	-	-	-	-	-
-	-	-	-	-	-	-	-	-	-	-	-	-
-	-	-	-	-	-	-	-	-	-	-	-	-
413,522	54,926	11,312	-	-	3,331	200	188,368	23,636	-	-	-	-

第1表-1-3 世帯の所得階級別、

所得階級別	世帯数	被保険者数	所得総額	年金収入額	分離譲渡所得金額	分離譲渡所得のある世帯数	旧ただし書方式による課税標準額
			千円	千円	千円		千円
総数	2,302,500	3,911,000	1,467,895,568	2,630,197,395	3,225,705	11,300	576,380,545
(再掲) 特例対象被保険者のいる世帯	40,600	71,900	28,167,257	4,747,979	7,475	200	8,696,808
所得なし	344,950	389,550	-	193,817,138	-	-	-
～ 30万円未満	85,050	110,350	11,847,629	77,073,079	25,580	200	-
30万円以上～ 40 "	23,050	37,100	8,048,393	20,179,217	-	-	-
40 " ～ 50 "	219,600	315,600	101,141,793	75,935,318	291,376	1,450	6,761,182
50 " ～ 60 "	257,350	370,650	142,294,369	130,194,776	531,945	1,750	30,450,490
60 " ～ 70 "	375,300	531,500	243,762,713	357,742,237	266,343	1,750	79,668,686
70 " ～ 80 "	246,800	424,750	184,269,979	362,141,790	267,024	950	71,828,725
80 " ～ 90 "	215,150	411,950	182,082,551	363,464,565	666,818	1,900	79,317,011
90 " ～ 100 "	172,850	369,850	164,264,578	323,021,447	436,722	1,900	78,325,658
100 " ～ 110 "	139,700	307,050	146,742,128	323,877,377	234,142	700	74,747,452
110 " ～ 120 "	90,850	218,550	103,550,827	204,903,190	226,889	300	54,017,721
120 " ～ 130 "	42,500	121,100	52,830,443	77,579,112	-	-	26,373,002
130 " ～ 140 "	31,550	93,550	42,613,283	69,053,972	9,678	50	22,264,204
140 " ～ 150 "	13,250	49,350	19,196,082	17,908,448	2,796	150	10,983,783
150 " ～ 160 "	11,150	43,050	17,228,212	13,482,436	-	-	9,512,861
160 " ～ 170 "	4,950	19,250	8,143,130	4,085,756	-	-	5,068,335
170 " ～ 180 "	3,050	13,950	5,349,351	3,629,665	-	-	3,344,790
180 " ～ 190 "	2,450	11,450	4,524,678	1,257,994	-	-	2,872,354
190 " ～ 200 "	1,100	5,600	2,130,850	1,341,239	-	-	1,234,183
200 " ～ 210 "	1,550	6,750	3,175,368	1,019,797	-	-	2,103,357
210 " ～ 220 "	1,750	8,900	3,755,491	1,615,568	-	-	2,110,669
220 " ～ 230 "	550	1,900	1,238,125	328,732	-	-	787,980
230 " ～ 240 "	1,050	3,050	2,463,228	1,283,916	-	-	1,579,036
240 " ～ 250 "	500	1,200	1,211,290	387,744	-	-	888,790
250 " ～ 260 "	650	1,650	1,644,907	279,434	-	-	1,241,755
260 " ～ 270 "	400	1,200	1,067,563	302,922	-	-	745,063
270 " ～ 280 "	250	950	691,822	265,392	-	-	498,322
280 " ～ 290 "	450	1,400	1,289,891	1,278,818	-	-	859,891
290 " ～ 300 "	250	1,000	738,128	140,401	-	-	460,628
300 " ～ 350 "	950	2,900	3,122,624	798,167	-	-	2,303,822
350 " ～ 400 "	500	1,850	1,852,538	564,315	237,030	150	1,351,240
400 " ～ 450 "	200	450	851,958	278,337	-	-	658,855
450 " ～ 500 "	300	600	1,440,557	350,325	-	-	1,182,557
500 " ～ 600 "	450	1,500	2,425,056	601,506	-	-	2,039,612
600 " ～ 700 "	-	-	-	-	-	-	-
700 " ～ 800 "	-	-	-	-	-	-	-
800 " ～ 900 "	50	100	447,931	13,264	-	-	404,931
900 " ～ 1000 "	50	200	458,104	-	29,361	50	393,604
1000 " ～ 1500 "	-	-	-	-	-	-	-
1500 " ～	-	-	-	-	-	-	-
不詳	11,950	31,200	-	-	-	-	-

注) 1. 特例対象被保険者の所得は30/100軽減後の額を集計している。

2. 「(再掲) 特例対象被保険者のいる世帯」の各項目は特例対象の国保被保険者がいる世帯単位で集計しているため、特例対象被保険者で

保険料（税）賦課状況（市町村） — 全世帯 —

（再掲） 5割軽減世帯

固定資産 税額	固定資産 税のある 世帯数	短期被保険者証等交付世帯数		保険料（税） 賦課特例措置適用世帯数							
		短期被保 険者証	資 格 証明書	旧国保被 保険者合算 軽減のみ	平等割 半額のみ	平等割 1/4 軽減のみ	旧国保被保険者 合算軽減 かつ平等割半額	旧国保被保険者 合算軽減かつ 平等割1/4軽減	被扶養者で あつた者に 対する緩和措置	その他	
千円											
10,872,841	165,000	56,900	4,850	188,750	21,900	850	279,300	47,350	1,300	-	
73,785	1,400	600	-	250	-	-	250	-	-	-	
248,176	7,350	2,700	-	101,450	12,450	400	174,800	28,700	-	-	
244,624	4,800	550	50	17,750	4,200	50	39,850	6,100	100	-	
83,717	1,550	700	-	5,000	500	100	8,000	850	100	-	
882,082	11,600	8,850	550	8,950	700	50	11,900	2,600	-	-	
1,068,636	15,750	10,350	350	8,000	1,000	-	8,700	1,150	50	-	
1,528,720	24,600	9,950	1,500	10,200	900	50	9,250	2,550	800	-	
1,495,873	23,050	5,750	600	7,800	1,050	-	5,950	1,150	100	-	
1,358,750	21,650	4,800	500	6,700	350	-	7,000	1,600	150	-	
1,063,947	16,550	2,400	200	5,450	100	50	6,700	1,300	-	-	
1,050,305	15,350	900	300	4,750	300	100	3,650	150	-	-	
834,825	10,400	2,850	50	3,300	250	-	1,850	450	-	-	
388,795	4,350	1,650	-	1,750	-	-	300	100	-	-	
274,362	3,850	1,800	400	1,600	-	-	250	-	-	-	
103,315	1,200	400	200	1,300	-	-	-	-	-	-	
43,844	700	950	50	450	-	-	-	50	-	-	
34,628	400	600	-	400	-	-	-	-	-	-	
15,890	200	600	-	350	-	-	50	100	-	-	
-	-	150	-	400	100	-	50	-	-	-	
735	50	-	-	100	-	-	-	-	-	-	
11,262	50	150	100	450	-	-	150	-	-	-	
22,980	300	-	-	100	-	-	-	-	-	-	
1,408	150	50	-	150	-	-	50	-	-	-	
4,885	50	100	-	50	-	-	-	-	-	-	
8,746	150	-	-	-	-	-	200	-	-	-	
1,990	50	-	-	-	-	-	100	-	-	-	
-	-	-	-	-	-	-	-	-	-	-	
2,800	50	-	-	-	-	-	-	-	-	-	
2,125	50	-	-	-	-	-	-	-	-	-	
-	-	-	-	-	-	-	-	-	-	-	
6,270	50	100	-	-	-	-	-	-	-	-	
11,820	100	-	-	50	-	-	-	-	-	-	
18,305	50	-	-	-	-	-	-	-	-	-	
-	-	-	-	-	-	-	-	-	-	-	
-	-	-	-	150	-	-	100	-	-	-	
-	-	-	-	-	-	-	-	-	-	-	
-	-	-	-	50	-	-	-	-	-	-	
-	-	-	-	-	-	-	-	-	-	-	
-	-	-	-	-	-	-	-	-	-	-	
-	-	-	-	-	-	-	-	-	-	-	
59,028	550	550	-	2,050	-	50	400	500	-	-	

はない被保険者に係る数値も含まれる。

第1表-1-3 世帯の所得階級別、

所得階級別	医療給付費分								
	保険料(税) 調定額	保険料(税) 軽減額 (低所得者分)	軽減 世帯数 (低所得者分)	保険料(税) 軽減額 (未就学児分)	軽減 世帯数 (未就学児分)	賦課限度額 を超える額	賦課限度 額を越え る世帯数	減免等に よる額	減免 世帯数
総数	千円 112,187,341	千円 70,271,727	2,302,500	千円 636,718	71,600	千円 1,542	50	千円 1,236,865	111,300
(再掲) 特例対象被保険者のいる世帯	1,843,691	1,280,042	40,600	34,674	3,600	-	-	23,301	3,650
所得なし	7,132,292	7,124,237	344,950	12,869	1,700	-	-	31,491	10,200
～ 30万円未満	1,978,946	1,958,417	85,050	1,179	200	-	-	13,338	2,250
30万円以上～ 40 "	648,639	644,606	23,050	9,908	1,100	-	-	2,435	1,300
40 " ～ 50 "	6,591,933	6,118,703	219,600	47,353	6,000	-	-	67,858	15,700
50 " ～ 60 "	9,301,970	7,102,008	257,350	75,193	9,150	-	-	73,090	12,000
60 " ～ 70 "	16,087,674	10,282,069	375,300	61,822	6,700	-	-	208,931	18,950
70 " ～ 80 "	13,025,380	7,757,282	246,800	63,429	7,200	-	-	151,838	10,600
80 " ～ 90 "	13,064,140	7,302,853	215,150	70,896	8,100	-	-	172,018	12,500
90 " ～ 100 "	11,977,708	6,322,643	172,850	46,584	6,200	-	-	118,649	7,250
100 " ～ 110 "	10,686,501	5,217,946	139,700	27,675	3,400	-	-	68,008	6,350
110 " ～ 120 "	7,592,581	3,673,350	90,850	26,184	3,550	-	-	93,704	5,200
120 " ～ 130 "	3,838,290	1,984,242	42,500	45,114	4,850	-	-	92,039	3,300
130 " ～ 140 "	3,102,546	1,502,332	31,550	31,067	3,000	-	-	25,512	1,050
140 " ～ 150 "	1,508,260	774,121	13,250	26,744	2,700	-	-	36,833	900
150 " ～ 160 "	1,319,973	667,520	11,150	21,416	2,000	-	-	21,437	1,100
160 " ～ 170 "	629,108	293,193	4,950	19,196	1,350	-	-	9,665	300
170 " ～ 180 "	422,122	213,315	3,050	13,574	1,250	-	-	24,896	300
180 " ～ 190 "	390,229	175,945	2,450	11,818	800	-	-	2,526	100
190 " ～ 200 "	164,954	78,398	1,100	473	100	-	-	-	-
200 " ～ 210 "	200,450	100,908	1,550	5,137	550	-	-	-	-
210 " ～ 220 "	283,041	125,407	1,750	3,780	350	-	-	-	-
220 " ～ 230 "	76,631	25,505	550	555	100	-	-	-	-
230 " ～ 240 "	153,807	48,405	1,050	-	-	-	-	7,309	400
240 " ～ 250 "	85,526	19,488	500	-	-	-	-	-	-
250 " ～ 260 "	114,527	26,354	650	1,985	150	-	-	-	-
260 " ～ 270 "	70,112	18,530	400	325	50	-	-	-	-
270 " ～ 280 "	48,457	13,218	250	548	100	-	-	-	-
280 " ～ 290 "	85,029	22,879	450	-	-	-	-	-	-
290 " ～ 300 "	36,010	15,300	250	300	50	-	-	8,773	50
300 " ～ 350 "	194,414	47,939	950	600	100	-	-	-	-
350 " ～ 400 "	126,314	26,672	500	1,375	100	-	-	-	-
400 " ～ 450 "	65,665	8,773	200	-	-	-	-	-	-
450 " ～ 500 "	89,650	10,231	300	-	-	-	-	-	-
500 " ～ 600 "	172,038	21,023	450	-	-	-	-	-	-
600 " ～ 700 "	-	-	-	-	-	-	-	-	-
700 " ～ 800 "	-	-	-	-	-	-	-	-	-
800 " ～ 900 "	32,500	1,931	50	-	-	1,542	50	-	-
900 " ～ 1000 "	27,917	3,120	50	-	-	-	-	-	-
1000 " ～ 1500 "	-	-	-	-	-	-	-	-	-
1500 " ～	-	-	-	-	-	-	-	-	-
不詳	862,009	542,867	11,950	9,620	700	-	-	6,516	1,500

保険料（税）賦課状況（市町村） — 全世帯 — （続き）

（再掲） 5割軽減世帯

後期高齢者支援金分							介護納付金分					
保険料(税) 調定額	保険料(税) 軽減額 (低所得者分)	保険料(税) 軽減額 (未就学児分)	賦課限度額 を超える額	賦課限度 額を越え る世帯数	減免等に よる額	減 免 世帯数	保険料(税) 調定額	保険料(税) 軽減額 (低所得者分)	賦課限度額 を超える額	賦課限度 額を越え る世帯数	減免等に よる額	減 免 世帯数
千円	千円	千円	千円		千円		千円	千円	千円		千円	
37,859,867	23,823,212	222,739	2,615	100	419,211	95,350	9,971,774	7,111,649	-	-	150,862	34,550
628,109	437,934	11,851	-	-	8,197	3,650	396,396	277,089	-	-	4,823	2,400
2,412,213	2,416,410	4,566	-	-	10,374	9,100	881,772	880,151	-	-	1,911	1,850
677,108	674,840	365	-	-	4,643	2,050	167,072	166,994	-	-	1,094	550
222,141	221,797	3,432	-	-	584	650	69,651	67,492	-	-	-	-
2,201,650	2,050,889	16,875	-	-	20,390	12,000	1,028,767	958,808	-	-	9,186	5,200
3,124,125	2,393,923	26,180	-	-	24,489	10,500	1,265,268	987,502	-	-	6,479	3,800
5,368,141	3,442,693	21,846	-	-	69,326	16,400	1,600,560	1,090,002	-	-	26,981	6,100
4,378,031	2,623,156	21,864	-	-	52,294	9,850	923,915	632,487	-	-	25,550	5,250
4,420,893	2,487,412	25,520	-	-	61,160	12,100	827,838	553,550	-	-	19,398	3,400
4,062,934	2,161,934	16,762	-	-	39,472	5,900	867,743	522,964	-	-	10,612	2,200
3,625,213	1,779,426	9,596	-	-	22,769	4,550	466,736	310,329	-	-	5,870	1,000
2,571,901	1,256,912	9,399	-	-	33,705	4,800	414,483	251,404	-	-	7,030	1,400
1,307,622	679,731	15,570	-	-	32,124	3,150	306,696	164,623	-	-	16,634	1,250
1,054,936	512,474	10,569	-	-	8,328	1,000	230,520	125,757	-	-	5,155	900
519,739	269,915	9,932	-	-	12,434	900	165,194	76,743	-	-	2,310	600
449,677	229,672	7,601	-	-	8,228	1,100	167,766	76,808	-	-	87	150
214,876	100,188	6,330	-	-	3,375	300	53,109	22,106	-	-	-	-
141,364	71,338	4,552	-	-	9,228	300	35,210	23,693	-	-	6,854	200
124,975	56,096	3,702	-	-	771	100	65,942	21,195	-	-	719	100
54,508	26,425	203	-	-	-	-	23,772	10,763	-	-	-	-
72,683	35,753	1,675	-	-	-	-	21,343	8,537	-	-	-	-
95,038	42,996	1,442	-	-	-	-	34,227	12,268	-	-	-	-
28,109	8,936	205	-	-	-	-	16,992	4,443	-	-	-	-
51,320	16,145	-	-	-	2,321	400	29,398	10,360	-	-	2,558	400
29,799	7,180	-	-	-	-	-	17,686	3,913	-	-	-	-
37,193	8,100	560	-	-	-	-	10,066	3,188	-	-	-	-
26,314	7,497	125	-	-	-	-	14,414	3,321	-	-	-	-
15,474	3,970	159	-	-	-	-	6,143	1,493	-	-	-	-
27,885	8,074	-	-	-	-	-	2,134	2,134	-	-	-	-
13,262	5,990	106	-	-	3,151	50	2,578	2,203	-	-	2,395	50
61,211	14,750	188	-	-	-	-	20,230	7,268	-	-	-	-
40,121	8,902	445	-	-	-	-	13,545	4,155	-	-	-	-
19,943	2,658	-	-	-	-	-	9,899	1,395	-	-	-	-
34,856	3,839	-	-	-	-	-	24,855	2,724	-	-	-	-
61,281	7,473	-	-	-	-	-	45,591	4,493	-	-	-	-
-	-	-	-	-	-	-	-	-	-	-	-	-
-	-	-	-	-	-	-	-	-	-	-	-	-
10,000	652	-	1,302	50	-	-	4,897	380	-	-	-	-
10,000	1,080	-	1,314	50	-	-	8,396	600	-	-	-	-
-	-	-	-	-	-	-	-	-	-	-	-	-
-	-	-	-	-	-	-	-	-	-	-	-	-
293,333	183,988	2,972	-	-	45	150	127,370	95,407	-	-	39	150

第1表-1-4 世帯の所得階級別、

所得階級別	世帯数	被保険者数	所得総額	年金収入額	分離譲渡所得金額	分離譲渡所得のある世帯数	旧ただし書方式による課税標準額
			千円	千円	千円		千円
総数	5,407,950	6,911,100	583,364,134	2,503,162,467	2,203,053	14,050	80,852,892
(再掲) 特例対象被保険者のいる世帯	37,800	52,900	11,459,647	3,112,999	9,500	100	442,414
所得なし	3,463,400	4,181,650	-	952,549,287	225,099	400	-
～ 30万円未満	1,078,350	1,442,200	162,417,337	717,771,688	879,295	8,850	-
30万円以上～ 40 "	401,800	562,700	141,076,326	279,498,585	671,031	3,300	-
40 " ～ 50 "	254,900	358,250	110,493,946	257,836,536	314,179	1,000	3,010,038
50 " ～ 60 "	118,800	171,900	64,368,723	216,546,214	113,449	500	11,838,923
60 " ～ 70 "	17,900	36,750	11,530,205	32,047,121	-	-	1,809,271
70 " ～ 80 "	9,450	20,250	7,053,154	19,697,067	-	-	1,282,563
80 " ～ 90 "	4,650	9,550	3,877,638	7,866,142	-	-	1,044,377
90 " ～ 100 "	2,100	4,400	1,980,127	1,385,118	-	-	933,662
100 " ～ 110 "	1,600	3,450	1,673,742	938,311	-	-	816,600
110 " ～ 120 "	2,850	6,450	3,318,591	1,602,352	-	-	1,913,327
120 " ～ 130 "	1,650	3,200	2,042,221	411,754	-	-	1,103,142
130 " ～ 140 "	2,750	6,550	3,699,232	893,372	-	-	2,347,094
140 " ～ 150 "	3,050	5,900	4,415,181	1,824,378	-	-	3,031,084
150 " ～ 160 "	1,200	2,350	1,841,809	1,027,516	-	-	1,180,890
160 " ～ 170 "	3,850	7,600	6,250,059	1,697,672	-	-	4,397,245
170 " ～ 180 "	1,500	3,150	2,625,899	1,479,979	-	-	1,819,775
180 " ～ 190 "	1,200	2,850	2,217,445	932,470	-	-	1,599,957
190 " ～ 200 "	1,100	1,800	2,149,064	414,927	-	-	1,640,576
200 " ～ 210 "	1,900	3,600	3,856,311	702,122	-	-	2,828,311
210 " ～ 220 "	650	1,350	1,394,417	263,541	-	-	1,001,329
220 " ～ 230 "	1,000	2,500	2,235,722	322,730	-	-	1,767,380
230 " ～ 240 "	750	1,900	1,759,226	164,001	-	-	1,292,226
240 " ～ 250 "	2,050	3,850	5,007,539	1,191,963	-	-	3,932,714
250 " ～ 260 "	1,050	3,150	2,661,911	1,061,612	-	-	1,999,896
260 " ～ 270 "	700	2,100	1,852,440	75,682	-	-	1,508,440
270 " ～ 280 "	450	1,000	1,235,440	184,756	-	-	1,041,940
280 " ～ 290 "	650	1,400	1,843,769	390,061	-	-	1,433,084
290 " ～ 300 "	800	1,450	2,351,265	238,102	-	-	1,942,765
300 " ～ 350 "	1,600	3,800	5,094,221	276,664	-	-	4,168,652
350 " ～ 400 "	1,250	2,450	4,637,001	453,825	-	-	3,964,800
400 " ～ 450 "	1,050	3,700	4,424,473	250,442	-	-	3,679,217
450 " ～ 500 "	650	1,750	3,112,526	491,639	-	-	2,694,888
500 " ～ 600 "	550	1,650	2,977,662	393,335	-	-	2,605,714
600 " ～ 700 "	200	550	1,301,120	-	-	-	1,129,120
700 " ～ 800 "	50	250	380,333	102,992	-	-	315,833
800 " ～ 900 "	100	400	843,400	-	-	-	714,400
900 " ～ 1000 "	250	500	2,338,000	-	-	-	2,166,000
1000 " ～ 1500 "	100	300	1,026,659	178,510	-	-	897,659
1500 " ～	-	-	-	-	-	-	-
不詳	20,050	42,500	-	-	-	-	-

注) 1. 特例対象被保険者の所得は30/100軽減後の額を集計している。  
 2. 「(再掲) 特例対象被保険者のいる世帯」の各項目は特例対象の国保被保険者がいる世帯単位で集計しているため、特例対象被保険者で

保険料（税）賦課状況（市町村） — 全世帯 —

（再掲） 7割軽減世帯

固定資産 税額	固定資産 税のある 世帯数	短期被保険者証等交付世帯数		保険料（税） 賦課特例措置適用世帯数						
		短期被保 険者証	資 格 証明書	旧国保被 保険者合算 軽減のみ	平等割 半額のみ	平等割 1/4 軽減のみ	旧国保被保険者 合算軽減 かつ平等割半額	旧国保被保険者 合算軽減かつ 平等割1/4軽減	被扶養者で あつた者に 対する緩和措置	その他
千円										
15,534,547	260,850	146,600	20,600	198,150	18,550	1,750	210,150	56,950	150	-
44,483	900	750	-	300	-	-	-	-	-	-
7,623,818	134,750	94,150	14,900	147,700	12,950	1,500	146,700	44,750	-	-
3,649,452	62,400	31,100	3,150	31,650	3,300	250	41,650	7,350	-	-
1,663,434	26,950	12,750	1,750	7,400	700	-	8,950	2,300	-	-
1,115,505	17,750	6,100	600	5,750	1,300	-	5,750	900	100	-
762,739	10,550	1,350	-	1,350	200	-	3,850	100	50	-
147,873	2,150	50	-	1,150	-	-	300	400	-	-
73,469	1,100	100	-	550	50	-	-	-	-	-
50,852	850	-	-	100	-	-	300	-	-	-
12,716	250	-	-	50	-	-	-	-	-	-
14,110	150	-	-	-	-	-	50	-	-	-
7,123	150	-	-	150	-	-	200	-	-	-
2,265	150	100	-	100	-	-	-	-	-	-
19,312	150	-	-	-	-	-	-	-	-	-
28,308	350	-	-	100	-	-	200	-	-	-
27,180	350	-	-	100	-	-	-	-	-	-
9,860	150	-	-	150	-	-	-	-	-	-
4,740	100	-	-	-	-	-	200	-	-	-
13,350	150	100	-	50	-	-	-	-	-	-
-	-	-	-	-	-	-	100	-	-	-
22,251	450	-	-	-	-	-	-	-	-	-
9,710	100	-	-	100	-	-	-	-	-	-
10,710	100	400	-	-	-	-	-	-	-	-
256	50	-	-	-	-	-	-	-	-	-
97,245	50	50	-	50	-	-	-	-	-	-
-	-	-	-	-	-	-	100	-	-	-
15,780	100	-	-	-	-	-	-	-	-	-
-	-	-	-	-	-	-	-	-	-	-
9,970	200	50	-	-	-	-	-	-	-	-
6,460	100	-	-	-	-	-	-	-	-	-
56,375	350	-	-	50	-	-	50	-	-	-
15,660	150	-	-	50	-	-	-	-	-	-
12,950	200	-	-	50	-	-	100	-	-	-
-	-	-	-	-	-	-	-	-	-	-
8,820	100	-	-	-	-	-	-	-	-	-
-	-	-	-	-	-	-	-	-	-	-
-	-	-	-	50	-	-	-	-	-	-
580	100	-	-	100	-	-	-	-	-	-
-	-	-	-	-	-	-	-	-	-	-
21,170	100	-	-	-	-	-	-	-	-	-
-	-	-	-	-	-	-	-	-	-	-
20,505	250	300	200	1,350	50	-	1,650	1,150	-	-

はない被保険者に係る数値も含まれる。

第1表-1-4 世帯の所得階級別、

所得階級別	医療給付費分								
	保険料(税) 調定額	保険料(税) 軽減額 (低所得者分)	軽減 世帯数 (低所得者分)	保険料(税) 軽減額 (未就学児分)	軽減 世帯数 (未就学児分)	賦課限度額 を超える額	賦課限度 額を越え る世帯数	減免等に よる額	減免 世帯数
総数	千円 89,654,043	千円 194,466,544	5,407,950	千円 639,739	121,600	千円 28,675	250	千円 885,688	246,450
(再掲) 特例対象被保険者のいる世帯	652,484	1,450,017	37,800	4,213	1,000	-	-	2,937	900
所得なし	51,495,071	119,901,317	3,463,400	396,540	75,300	-	-	475,562	160,750
～ 30万円未満	17,296,524	39,926,519	1,078,350	123,774	23,650	-	-	178,073	44,500
30万円以上～ 40 "	6,717,695	15,457,887	401,800	57,724	11,300	-	-	60,423	17,950
40 " ～ 50 "	4,485,317	9,791,574	254,900	23,594	4,750	-	-	38,181	11,950
50 " ～ 60 "	2,933,807	4,599,651	118,800	1,197	250	-	-	15,500	4,550
60 " ～ 70 "	522,297	887,264	17,900	2,054	350	-	-	8,731	950
70 " ～ 80 "	308,775	499,068	9,450	860	150	-	-	3,070	550
80 " ～ 90 "	177,172	231,701	4,650	336	100	-	-	4,209	700
90 " ～ 100 "	116,391	113,647	2,100	713	150	-	-	3,250	100
100 " ～ 110 "	101,675	86,058	1,600	-	-	-	-	-	-
110 " ～ 120 "	198,400	151,685	2,850	4,006	650	-	-	114	150
120 " ～ 130 "	110,753	79,066	1,650	183	50	-	-	650	100
130 " ～ 140 "	236,180	163,653	2,750	7,060	800	-	-	6,540	100
140 " ～ 150 "	284,447	145,983	3,050	1,020	200	-	-	-	-
150 " ～ 160 "	124,272	58,384	1,200	-	-	-	-	-	-
160 " ～ 170 "	400,000	204,641	3,850	864	150	-	-	7,960	100
170 " ～ 180 "	157,682	69,816	1,500	439	50	-	-	1,698	200
180 " ～ 190 "	136,445	62,332	1,200	-	-	-	-	-	-
190 " ～ 200 "	137,451	47,394	1,100	203	50	-	-	-	-
200 " ～ 210 "	229,074	80,330	1,900	1,199	200	-	-	1,310	100
210 " ～ 220 "	97,528	30,492	650	-	-	-	-	-	-
220 " ～ 230 "	89,066	56,168	1,000	150	50	-	-	61,559	400
230 " ～ 240 "	105,266	43,015	750	1,481	250	-	-	530	100
240 " ～ 250 "	350,819	97,077	2,050	1,585	300	-	-	1,215	150
250 " ～ 260 "	175,410	71,897	1,050	378	50	-	-	-	-
260 " ～ 270 "	113,050	41,822	700	810	200	-	-	510	100
270 " ～ 280 "	91,516	23,381	450	-	-	-	-	-	-
280 " ～ 290 "	121,352	32,730	650	445	100	-	-	-	-
290 " ～ 300 "	152,885	36,848	800	555	100	-	-	550	100
300 " ～ 350 "	322,814	85,685	1,600	1,734	250	-	-	-	-
350 " ～ 400 "	281,095	60,330	1,250	1,116	300	-	-	7,292	150
400 " ～ 450 "	301,627	78,973	1,050	694	150	-	-	-	-
450 " ～ 500 "	215,209	44,259	650	510	50	-	-	-	-
500 " ～ 600 "	204,850	35,200	550	-	-	-	-	1,373	150
600 " ～ 700 "	81,669	11,582	200	-	-	-	-	-	-
700 " ～ 800 "	27,787	5,635	50	210	50	-	-	-	-
800 " ～ 900 "	54,875	7,651	100	-	-	-	-	-	-
900 " ～ 1000 "	155,406	13,839	250	-	-	8,811	150	-	-
1000 " ～ 1500 "	65,000	7,413	100	-	-	19,864	100	-	-
1500 " ～	-	-	-	-	-	-	-	-	-
不詳	477,388	1,124,582	20,050	8,306	1,600	-	-	7,389	2,550



保険料（税）賦課状況（市町村） — 全世帯 — （続き）

（再掲） 7割軽減世帯

後期高齢者支援金分							介護納付金分					
保険料(税) 調定額	保険料(税) 軽減額 (低所得者分)	保険料(税) 軽減額 (未就学児分)	賦課限度額 を超える額	賦課限度 額を越え る世帯数	減免等 による額	減 免 世帯数	保険料(税) 調定額	保険料(税) 軽減額 (低所得者分)	賦課限度額 を超える額	賦課限度 額を越え る世帯数	減免等 による額	減 免 世帯数
千円	千円	千円	千円		千円		千円	千円	千円		千円	
29,784,345	64,978,027	220,417	16,244	400	262,722	196,150	11,431,704	24,893,231	13,961	250	100,077	83,750
217,929	488,962	1,439	-	-	1,024	750	143,535	322,561	-	-	353	500
17,062,784	39,982,693	136,962	-	-	142,192	131,150	7,189,514	16,763,056	-	-	60,431	56,650
5,738,087	13,365,772	42,735	-	-	49,302	32,850	1,970,254	4,580,953	-	-	20,001	16,000
2,231,445	5,175,362	19,759	-	-	17,366	13,900	809,803	1,882,017	-	-	7,948	6,550
1,491,249	3,283,428	8,054	-	-	11,544	9,500	399,709	928,283	-	-	3,144	2,700
982,828	1,553,981	415	-	-	5,299	3,950	41,717	93,758	-	-	25	50
178,095	304,927	647	-	-	2,773	950	38,557	60,877	-	-	966	300
103,931	166,059	284	-	-	150	100	33,189	48,042	-	-	-	-
62,142	81,135	159	-	-	1,644	700	13,767	19,049	-	-	497	150
37,629	36,498	196	-	-	980	100	4,480	9,555	-	-	-	-
33,571	27,945	-	-	-	-	-	16,678	15,774	-	-	-	-
68,569	51,775	1,457	-	-	36	150	21,817	16,112	-	-	-	-
39,136	27,900	80	-	-	210	100	27,327	18,835	-	-	240	100
79,070	54,590	2,250	-	-	1,960	100	28,190	20,512	-	-	1,530	100
94,454	48,791	364	-	-	-	-	37,222	20,076	-	-	-	-
40,029	18,505	-	-	-	-	-	14,848	6,675	-	-	-	-
135,731	67,985	252	-	-	2,370	100	63,247	34,474	-	-	1,740	100
55,051	25,218	162	-	-	617	200	26,862	11,036	-	-	255	150
49,405	22,999	-	-	-	-	-	23,822	11,326	-	-	-	-
48,928	15,929	60	-	-	-	-	25,742	12,131	-	-	-	-
78,373	30,155	426	-	-	440	100	54,252	19,675	-	-	160	100
26,367	9,422	-	-	-	-	-	12,492	6,153	-	-	-	-
29,530	18,601	38	-	-	20,567	400	10,568	4,477	-	-	-	-
37,843	16,790	680	-	-	210	100	20,758	7,417	-	-	-	-
118,105	32,570	525	434	50	375	150	33,980	10,423	-	-	-	-
58,638	23,603	90	-	-	-	-	27,083	10,408	-	-	-	-
43,389	15,551	306	-	-	230	100	15,613	4,176	-	-	-	-
29,823	7,718	-	-	-	-	-	16,148	3,875	-	-	-	-
42,732	12,269	137	-	-	-	-	14,554	3,479	-	-	-	-
48,729	11,463	135	-	-	270	100	34,200	7,872	-	-	-	-
105,955	28,831	629	-	-	-	-	47,111	13,058	-	-	-	-
101,978	20,514	359	-	-	2,705	150	71,133	11,660	-	-	2,705	150
106,886	28,914	306	-	-	-	-	66,952	14,355	-	-	-	-
67,929	14,573	180	-	-	-	-	31,400	6,048	-	-	-	-
76,034	12,621	-	-	-	567	150	23,466	3,857	-	-	-	-
28,631	4,697	-	-	-	-	-	26,479	3,850	-	-	-	-
8,526	1,610	60	-	-	-	-	-	-	-	-	-	-
16,762	2,345	-	-	-	-	-	8,961	1,379	-	-	-	-
49,000	4,767	-	9,683	250	-	-	25,500	3,255	13,131	150	-	-
20,000	2,317	-	6,127	100	-	-	17,000	1,127	830	100	-	-
-	-	-	-	-	-	-	-	-	-	-	-	-
156,980	367,206	2,712	-	-	917	1,050	87,309	204,148	-	-	436	650

第1表-2-1 世帯の所得階級別、

所得階級別	世帯数	被保険者数	所得総額	年金収入額	分離譲渡所得金額	分離譲渡所得のある世帯数	旧ただし書方式による課税標準額
			千円	千円	千円		千円
総数	13,277,650	20,986,350	20,043,744,426	12,975,352,500	1,257,114,146	192,500	15,390,217,920
(再掲) 特例対象被保険者のいる世帯	106,800	174,900	95,175,658	17,571,272	8,375,107	850	47,887,068
所得なし	3,033,700	3,718,050	-	829,212,473	225,099	400	-
～ 30万円未満	1,004,300	1,373,250	152,536,492	663,323,300	849,843	8,500	-
30万円以上～ 40 "	393,700	564,400	138,192,786	273,074,656	671,031	3,300	-
40 " ～ 50 "	443,800	641,900	197,961,474	312,579,924	541,512	2,350	9,148,505
50 " ～ 60 "	360,850	528,500	198,434,329	333,649,009	578,289	1,900	40,428,032
60 " ～ 70 "	377,700	553,150	245,316,941	380,992,842	264,813	1,650	77,757,175
70 " ～ 80 "	372,500	565,400	279,146,951	412,363,210	840,942	1,900	109,955,211
80 " ～ 90 "	361,300	568,300	307,018,028	453,125,781	1,216,224	2,550	139,717,134
90 " ～ 100 "	363,000	568,100	344,717,914	509,216,481	1,093,185	3,450	175,540,055
100 " ～ 110 "	352,900	559,850	370,728,003	514,924,987	1,589,216	3,100	203,315,626
110 " ～ 120 "	377,700	600,450	434,370,629	521,994,754	1,613,323	2,400	254,992,993
120 " ～ 130 "	325,800	533,100	407,204,903	492,045,862	1,087,959	2,350	249,982,404
130 " ～ 140 "	349,350	573,200	471,358,682	541,081,227	1,423,477	2,400	301,845,629
140 " ～ 150 "	320,300	530,600	464,034,125	503,415,562	486,726	1,650	305,507,894
150 " ～ 160 "	295,750	486,350	458,093,425	479,562,634	2,414,383	4,550	309,411,160
160 " ～ 170 "	292,500	487,300	481,222,617	447,003,362	1,941,934	3,450	333,320,229
170 " ～ 180 "	230,300	393,950	402,873,641	365,144,309	983,512	2,050	281,233,883
180 " ～ 190 "	230,450	395,600	426,167,211	366,914,574	1,412,805	2,750	305,513,080
190 " ～ 200 "	209,600	367,950	408,529,484	327,355,111	1,410,282	3,450	295,293,159
200 " ～ 210 "	203,050	368,050	415,924,310	304,248,505	1,105,472	2,450	305,620,426
210 " ～ 220 "	183,050	336,600	393,202,772	295,767,754	2,772,943	3,500	289,543,837
220 " ～ 230 "	168,850	306,000	380,081,725	261,251,428	1,153,221	2,250	286,089,284
230 " ～ 240 "	163,800	292,900	384,827,402	280,992,404	1,972,816	3,400	292,262,440
240 " ～ 250 "	150,750	277,100	368,972,159	240,114,664	2,556,209	2,550	283,706,555
250 " ～ 260 "	133,150	249,100	339,264,912	213,392,625	1,189,352	1,700	263,445,288
260 " ～ 270 "	127,100	237,550	336,771,103	208,059,672	1,025,124	2,050	261,933,700
270 " ～ 280 "	107,800	202,000	296,454,425	185,538,689	1,471,563	2,050	231,768,209
280 " ～ 290 "	104,150	197,500	296,860,772	159,224,536	2,275,538	1,500	233,963,558
290 " ～ 300 "	96,750	178,800	285,087,855	143,537,888	1,571,014	1,300	228,303,880
300 " ～ 350 "	368,200	742,800	1,190,761,142	551,585,148	10,926,252	9,850	963,374,891
350 " ～ 400 "	247,250	516,600	922,993,772	359,801,011	12,588,619	9,850	765,291,176
400 " ～ 450 "	193,900	412,150	822,282,215	248,615,871	18,188,874	9,300	698,404,117
450 " ～ 500 "	120,450	265,550	571,303,551	133,631,845	9,652,646	5,350	490,576,380
500 " ～ 600 "	175,300	385,150	960,199,288	192,306,931	25,147,494	9,650	841,889,185
600 " ～ 700 "	109,550	253,150	708,280,321	112,024,390	21,649,044	8,000	630,772,175
700 " ～ 800 "	67,800	165,850	506,486,434	62,142,397	24,484,337	6,050	456,551,004
800 " ～ 900 "	50,750	114,000	430,619,871	44,671,536	30,822,788	6,300	395,075,643
900 " ～ 1000 "	43,450	110,150	412,797,382	38,279,062	32,667,794	5,350	380,123,837
1000 " ～ 1500 "	106,350	259,350	1,282,522,286	109,060,921	124,069,303	15,950	1,202,272,999
1500 " ～	80,450	205,500	2,550,143,094	104,125,165	909,179,188	29,950	2,496,287,167
不詳	580,250	901,100	-	-	-	-	-

注) 1. 特例対象被保険者の所得は30/100軽減後の額を集計している。

2. 「(再掲) 特例対象被保険者のいる世帯」の各項目は特例対象の国保被保険者がいる世帯単位で集計しているため、特例対象被保険者で

保険料（税）賦課状況（市町村） — 擬制世帯を除く世帯 —

固定資産 税額	固定資産 税のある 世帯数	短期被保険者証等交付世帯数		保険料（税） 賦課特例措置適用世帯数							
		短期被保 険者証	資 格 証明書	旧国保被 保険者合算 軽減のみ	平等割 半額のみ	平等割 1/4 軽減のみ	旧国保被保険者 合算軽減 かつ平等割半額	旧国保被保険者 合算軽減かつ 平等割1/4軽減	被扶養者で あつた者に 対する緩和措置	その他	
千円											
81,981,390	889,100	437,250	77,350	101,250	40,250	7,650	74,750	13,200	3,300	-	
200,478	3,250	1,450	-	100	-	-	50	-	-	-	
7,346,661	125,400	90,750	14,100	27,000	1,550	200	18,650	5,400	-	-	
3,654,693	60,950	30,500	3,150	11,550	900	200	8,000	1,500	-	-	
1,702,039	27,200	12,450	1,750	5,450	400	150	3,300	800	-	-	
2,012,012	28,950	14,900	1,150	5,300	1,800	-	4,250	500	100	-	
1,880,419	26,400	11,550	350	4,450	900	-	4,100	400	50	-	
1,719,122	26,950	9,850	1,450	3,200	550	-	4,450	800	800	-	
1,868,988	29,100	11,350	2,500	4,350	1,100	50	3,700	700	-	-	
1,951,262	30,900	11,400	1,200	3,750	700	150	5,000	750	650	-	
2,184,831	29,300	8,150	1,400	3,900	400	100	5,600	750	-	-	
2,064,052	30,400	6,400	2,850	4,400	700	300	4,450	200	-	-	
2,488,301	30,850	13,350	1,200	4,650	1,100	300	3,400	450	400	-	
1,918,902	25,100	9,100	1,600	4,000	1,250	350	2,400	350	150	-	
2,039,956	26,200	10,550	2,500	3,600	1,100	50	2,800	350	-	-	
2,005,787	26,200	10,100	2,550	2,650	1,500	200	2,450	-	50	-	
1,515,957	19,900	9,200	1,600	2,500	1,650	350	1,400	200	-	-	
1,907,890	24,450	11,200	1,400	2,250	2,600	150	550	-	400	-	
1,537,767	18,850	7,450	1,500	1,650	1,750	250	-	-	-	-	
1,853,167	19,250	6,600	1,750	1,150	2,200	150	-	-	-	-	
1,469,927	18,700	6,700	1,600	1,100	2,000	250	-	50	200	-	
1,238,680	15,350	7,100	800	950	1,500	300	150	-	-	-	
1,391,672	16,500	3,300	300	900	1,600	200	-	-	100	-	
1,147,365	12,850	5,550	350	250	450	500	-	-	-	-	
1,427,013	15,850	4,400	650	400	650	100	-	-	-	-	
1,180,515	11,350	4,650	250	250	1,200	-	-	-	-	-	
1,029,692	10,150	4,600	300	300	650	-	-	-	-	-	
1,272,613	12,050	3,700	1,350	200	1,150	150	-	-	-	-	
1,231,765	9,500	2,650	650	150	400	200	-	-	-	-	
968,354	8,950	1,500	50	100	100	-	-	-	-	-	
723,326	7,600	1,450	150	-	450	400	-	-	-	-	
3,005,428	30,100	7,450	1,050	300	1,650	350	50	-	-	-	
2,467,391	21,150	5,350	450	150	1,450	200	-	-	-	-	
2,176,170	14,650	3,900	-	50	1,350	700	-	-	-	-	
2,087,573	11,400	2,400	200	-	600	50	-	-	-	-	
1,991,932	14,850	4,050	-	200	400	300	-	-	-	-	
1,843,339	9,150	1,800	50	-	200	50	-	-	-	-	
2,151,888	7,300	700	-	50	500	200	-	-	-	-	
887,729	4,250	600	-	50	200	-	-	-	-	-	
1,157,505	3,250	150	-	-	400	50	-	-	-	-	
4,478,486	9,650	600	-	-	50	-	-	-	-	-	
4,055,649	5,950	200	-	-	400	-	-	-	-	-	
945,574	12,200	79,600	25,150	50	750	700	50	-	400	-	

はない被保険者に係る数値も含まれる。

第1表-2-1 世帯の所得階級別、保険料（税）

所得階級別	医療給付費分								
	保険料（税） 調定額	保険料（税） 軽減額 （低所得者分）	軽減 世帯数 （低所得者分）	保険料（税） 軽減額 （未就学児分）	軽減 世帯数 （未就学児分）	賦課限度額 を超える額	賦課限度 額を越え る世帯数	減免等に よる額	減免 世帯数
	千円	千円		千円		千円		千円	
総数	1,478,369,075	254,156,443	7,974,050	4,516,115	382,550	179,604,686	256,050	15,341,463	561,100
(再掲) 特例対象被保険者のいる世帯	6,661,661	2,776,133	88,600	46,644	4,800	319,280	500	96,483	6,600
所得なし	46,540,198	106,685,856	3,025,350	389,242	73,700	-	-	433,521	144,500
～ 30万円未満	16,872,151	37,628,109	998,600	125,122	23,800	-	-	183,764	43,150
30万円以上～ 40 "	6,973,298	15,148,894	391,350	63,759	11,900	-	-	60,025	17,550
40 " ～ 50 "	10,743,368	15,024,114	440,000	72,347	10,850	-	-	103,657	28,050
50 " ～ 60 "	12,047,204	11,226,603	357,750	78,475	9,400	-	-	83,764	15,100
60 " ～ 70 "	16,243,019	10,663,226	374,800	61,952	6,850	-	-	215,165	19,200
70 " ～ 80 "	20,384,067	9,073,473	369,400	81,940	8,300	-	-	235,333	18,500
80 " ～ 90 "	22,852,143	8,613,921	356,950	78,630	8,650	-	-	266,118	19,900
90 " ～ 100 "	26,628,162	7,492,017	306,100	51,745	6,700	-	-	208,406	12,600
100 " ～ 110 "	29,257,071	6,278,820	241,200	60,578	5,300	-	-	292,526	16,950
110 " ～ 120 "	35,722,436	4,944,743	177,700	52,878	6,050	-	-	491,866	19,950
120 " ～ 130 "	34,050,066	3,727,633	166,100	53,908	5,950	-	-	479,186	15,450
130 " ～ 140 "	39,489,100	3,676,442	177,200	106,451	7,800	-	-	355,940	14,500
140 " ～ 150 "	38,601,913	2,960,834	159,000	62,727	5,200	-	-	453,481	15,850
150 " ～ 160 "	37,744,762	2,420,377	130,150	66,374	5,350	-	-	355,416	10,450
160 " ～ 170 "	40,293,558	1,564,940	76,600	118,882	8,250	-	-	459,789	11,700
170 " ～ 180 "	33,629,990	891,291	38,900	56,779	4,550	-	-	363,493	9,550
180 " ～ 190 "	35,709,238	734,558	31,250	55,874	4,250	-	-	395,614	9,300
190 " ～ 200 "	33,722,203	570,194	23,850	67,537	4,800	-	-	436,809	8,300
200 " ～ 210 "	33,861,725	616,320	22,450	104,305	7,500	-	-	746,366	10,050
210 " ～ 220 "	32,518,662	506,654	17,350	90,825	5,600	-	-	225,061	4,850
220 " ～ 230 "	30,976,401	315,066	10,600	73,961	4,450	-	-	369,807	7,000
230 " ～ 240 "	31,091,408	245,832	8,350	83,196	5,150	-	-	305,310	5,400
240 " ～ 250 "	29,828,650	286,341	9,250	76,331	5,650	-	-	167,705	4,600
250 " ～ 260 "	27,125,315	199,576	5,750	100,625	5,950	-	-	564,803	6,250
260 " ～ 270 "	26,803,032	125,241	3,750	88,801	5,700	-	-	271,215	3,450
270 " ～ 280 "	23,535,328	110,504	3,100	60,279	3,600	-	-	238,505	1,950
280 " ～ 290 "	23,486,436	112,796	3,100	84,534	4,650	-	-	171,093	2,000
290 " ～ 300 "	22,310,956	109,991	3,050	70,000	4,450	-	-	484,794	5,000
300 " ～ 350 "	93,348,541	272,623	7,250	291,798	17,900	-	-	1,243,624	12,200
350 " ～ 400 "	71,839,893	121,196	3,250	230,652	11,700	280	50	862,366	7,500
400 " ～ 450 "	63,640,797	94,875	1,600	206,569	11,750	-	-	695,351	5,850
450 " ～ 500 "	43,609,318	65,702	1,400	92,938	5,700	7,335	100	407,839	4,650
500 " ～ 600 "	73,104,781	65,566	1,250	178,710	9,400	29,805	500	915,848	7,200
600 " ～ 700 "	53,578,709	11,582	200	124,999	7,000	189,889	3,300	296,039	3,950
700 " ～ 800 "	37,117,847	7,046	150	85,392	5,300	734,595	10,500	477,507	4,000
800 " ～ 900 "	30,299,507	1,931	50	34,925	2,150	1,636,877	21,250	264,123	1,150
900 " ～ 1000 "	27,210,110	16,959	300	74,087	4,250	3,813,107	32,900	263,376	1,450
1000 " ～ 1500 "	68,425,204	7,413	100	156,551	7,400	27,524,489	101,450	35,470	250
1500 " ～	51,313,833	-	-	93,554	4,750	136,298,383	79,400	230,585	450
不詳	45,838,678	1,537,186	29,500	407,881	24,900	9,369,925	6,600	230,804	11,350

賦課状況（市町村）－擬制世帯を除く世帯－（続き）

後期高齢者支援金分							介護納付金分					
保険料(税) 調定額	保険料(税) 軽減額 (低所得者分)	保険料(税) 軽減額 (未就学児分)	賦課限度額 を超える額	賦課限度 額を越え る世帯数	減免等に よる額	減 免 世帯数	保険料(税) 調定額	保険料(税) 軽減額 (低所得者分)	賦課限度額 を超える額	賦課限度 額を越え る世帯数	減免等に よる額	減 免 世帯数
千円	千円	千円	千円		千円		千円	千円	千円		千円	
492,836,916	85,308,508	1,566,066	64,295,304	304,200	5,158,839	520,100	172,861,596	28,964,847	27,830,024	149,200	2,218,700	207,250
2,242,668	942,556	16,128	153,358	450	32,888	6,450	1,487,543	604,495	159,241	500	27,509	4,900
15,420,780	35,581,710	134,396	-	-	128,620	116,050	6,142,190	14,033,417	-	-	52,911	49,050
5,602,674	12,592,136	43,222	-	-	51,658	31,550	1,935,646	4,300,488	-	-	20,138	15,450
2,319,352	5,074,659	21,863	-	-	17,458	13,550	854,568	1,829,479	-	-	8,452	6,350
3,579,407	5,037,079	25,354	-	-	31,217	21,900	1,384,601	1,768,545	-	-	12,393	8,550
4,040,239	3,785,712	27,435	-	-	28,137	13,000	1,301,118	1,016,211	-	-	6,449	3,750
5,425,933	3,579,987	21,930	-	-	71,280	16,650	1,564,886	1,056,691	-	-	27,606	6,150
6,820,829	3,056,648	28,144	-	-	80,643	16,550	2,065,123	817,212	-	-	32,929	7,150
7,687,654	2,926,198	28,048	-	-	92,191	20,400	2,104,086	723,295	-	-	27,556	6,150
8,906,209	2,542,979	18,462	-	-	70,576	10,950	2,165,594	592,273	-	-	28,283	4,400
9,852,674	2,134,664	19,983	-	-	100,829	16,250	2,449,850	395,301	-	-	44,507	5,000
12,073,725	1,691,890	18,482	-	-	169,319	21,000	3,329,495	385,647	-	-	79,899	7,750
11,488,138	1,275,377	19,402	-	-	164,379	15,250	2,894,898	296,196	-	-	88,566	6,100
13,335,073	1,256,706	36,302	-	-	126,480	16,650	3,131,004	299,644	-	-	29,040	4,450
13,020,147	1,017,148	22,269	-	-	159,047	16,900	3,007,311	224,446	-	-	52,072	6,000
12,736,686	827,528	23,292	-	-	121,598	11,550	3,108,196	179,933	-	-	26,700	3,050
13,551,937	532,466	41,976	-	-	155,304	12,700	3,646,919	130,679	-	-	47,699	3,700
11,414,915	305,313	19,402	-	-	121,037	11,000	3,100,844	93,277	-	-	65,810	4,750
12,019,604	252,270	19,897	-	-	141,709	10,050	3,336,026	80,370	-	-	36,596	3,750
11,438,027	196,501	23,595	-	-	152,426	9,350	3,123,874	80,233	-	-	60,893	3,550
11,410,942	213,689	37,189	-	-	256,163	12,850	3,458,169	80,373	-	-	105,244	6,550
10,894,286	170,733	30,895	-	-	76,899	5,250	3,140,903	57,044	-	-	9,344	1,450
10,391,152	104,488	25,171	-	-	127,211	8,200	3,135,611	33,979	-	-	75,656	4,050
10,536,306	87,247	28,668	-	-	107,647	5,800	2,943,916	33,047	-	-	52,247	3,150
10,125,390	98,097	26,200	434	50	59,060	5,350	3,280,487	35,686	-	-	27,473	1,800
9,149,310	68,909	34,969	-	-	195,615	6,650	2,882,601	25,758	-	-	43,923	1,600
9,081,618	45,225	32,182	-	-	92,305	4,250	2,661,102	14,422	-	-	20,171	1,550
7,921,534	36,842	21,961	-	-	79,807	1,950	2,384,382	11,525	-	-	23,639	550
7,897,636	40,991	28,902	-	-	55,929	2,000	2,635,245	12,180	-	-	16,874	550
7,594,058	36,064	25,451	-	-	169,758	5,400	2,670,296	14,389	-	-	42,094	1,200
31,677,636	93,601	101,148	-	-	430,753	14,200	11,288,809	34,271	-	-	228,658	7,150
24,417,568	41,997	79,096	1,935	50	297,907	8,650	9,794,334	20,300	-	-	132,067	3,450
21,443,475	33,250	71,308	1,780	50	240,234	6,600	8,975,346	17,645	-	-	153,900	3,650
14,660,709	22,323	31,382	5,097	150	139,819	4,650	6,430,837	10,400	88	400	99,278	2,100
24,689,372	23,343	64,724	30,254	1,700	305,698	7,200	11,362,697	8,272	35,963	2,600	207,738	3,550
18,041,042	4,697	42,844	177,973	12,000	76,954	4,350	8,202,444	3,850	238,774	13,200	49,494	1,450
12,195,538	2,129	29,667	594,871	24,700	149,283	3,850	5,889,713	-	437,625	16,800	38,474	2,650
9,616,415	652	12,111	1,160,887	37,100	77,045	800	4,100,124	380	687,206	16,500	-	-
8,437,018	5,847	25,644	1,952,024	39,100	82,924	1,450	3,785,661	3,855	1,063,383	17,500	35,629	450
20,998,938	2,317	51,541	10,883,333	103,050	11,225	250	8,582,803	1,127	4,514,605	43,850	5,500	100
15,748,353	-	31,471	46,768,811	79,450	69,087	450	6,671,454	-	19,298,746	34,700	61,008	400
15,174,618	509,099	140,091	2,717,906	6,800	73,612	8,650	7,938,436	243,009	1,553,634	3,650	41,788	4,750

第1表-2-2 世帯の所得階級別、保険料（税）

所得階級別	世帯数	被保険者数	所得総額	年金収入額	分離譲渡所得金額	分離譲渡所得のある世帯数	旧ただし書方式による課税標準額
			千円	千円	千円		千円
総数	1,387,450	2,611,750	1,762,630,840	2,273,265,143	5,066,828	11,550	1,056,693,329
(再掲) 特例対象被保険者のいる世帯	14,950	26,550	15,998,330	2,961,578	-	-	7,842,370
所得なし	5,650	6,150	-	1,027,772	-	-	-
～ 30万円未満	1,150	2,300	175,110	854,471	-	-	-
30万円以上～ 40 "	2,200	3,850	750,181	225,974	-	-	-
40 " ～ 50 "	3,600	6,750	1,630,725	2,713,675	3,877	50	66,964
50 " ～ 60 "	4,650	9,700	2,585,109	3,734,254	-	-	317,389
60 " ～ 70 "	4,800	10,100	3,113,745	4,228,498	-	-	549,127
70 " ～ 80 "	123,750	131,350	93,413,593	36,248,684	573,918	950	39,221,865
80 " ～ 90 "	146,950	154,500	125,715,275	87,147,753	579,436	800	61,490,778
90 " ～ 100 "	136,850	141,850	128,509,364	174,226,720	233,746	700	69,002,310
100 " ～ 110 "	103,650	138,400	108,595,219	161,265,690	526,849	850	61,703,498
110 " ～ 120 "	86,250	169,350	100,023,087	148,984,758	469,523	950	58,540,675
120 " ～ 130 "	123,700	247,550	154,875,780	268,817,380	481,311	1,150	94,122,537
130 " ～ 140 "	144,350	296,700	194,739,079	307,532,864	171,365	700	121,441,415
140 " ～ 150 "	143,800	299,650	208,164,233	342,266,559	150,445	700	130,692,237
150 " ～ 160 "	118,250	247,400	183,365,018	323,759,884	674,723	2,150	117,642,125
160 " ～ 170 "	68,750	163,150	112,731,775	167,519,618	576,066	1,300	69,673,549
170 " ～ 180 "	34,800	93,500	60,711,599	76,134,322	33,126	200	36,831,425
180 " ～ 190 "	28,050	81,750	51,753,531	54,302,571	53,504	300	33,443,961
190 " ～ 200 "	21,900	71,750	42,611,261	26,513,025	333,762	200	28,785,907
200 " ～ 210 "	19,000	67,400	38,929,492	30,578,908	20,050	50	26,677,025
210 " ～ 220 "	15,150	54,750	32,417,998	21,149,234	185,126	500	21,958,153
220 " ～ 230 "	9,250	37,750	20,847,620	8,318,980	-	-	14,112,899
230 " ～ 240 "	6,700	27,000	15,722,155	5,981,829	-	-	11,204,736
240 " ～ 250 "	6,950	29,750	17,014,558	4,203,672	-	-	12,500,909
250 " ～ 260 "	4,350	19,550	11,077,463	2,283,951	-	-	8,010,263
260 " ～ 270 "	2,700	11,950	7,166,511	1,650,727	-	-	4,970,167
270 " ～ 280 "	2,400	11,450	6,619,889	1,337,718	-	-	4,590,088
280 " ～ 290 "	2,000	9,450	5,691,710	1,095,302	-	-	4,016,587
290 " ～ 300 "	2,000	10,050	5,889,533	1,253,612	-	-	4,518,340
300 " ～ 350 "	4,800	23,900	15,137,080	3,509,413	-	-	10,946,776
350 " ～ 400 "	1,600	6,850	5,918,403	2,092,043	-	-	4,313,432
400 " ～ 450 "	450	1,650	1,941,163	469,117	-	-	1,479,109
450 " ～ 500 "	450	1,900	2,114,109	1,249,505	-	-	1,619,609
500 " ～ 600 "	350	2,050	1,934,257	360,457	-	-	1,590,257
600 " ～ 700 "	-	-	-	-	-	-	-
700 " ～ 800 "	100	200	745,217	226,203	-	-	659,217
800 " ～ 900 "	-	-	-	-	-	-	-
900 " ～ 1000 "	-	-	-	-	-	-	-
1000 " ～ 1500 "	-	-	-	-	-	-	-
1500 " ～	-	-	-	-	-	-	-
不詳	6,100	20,350	-	-	-	-	-

注) 1. 特例対象被保険者の所得は30/100軽減後の額を集計している。

2. 「(再掲) 特例対象被保険者のいる世帯」の各項目は特例対象の国保被保険者がいる世帯単位で集計しているため、特例対象被保険者で

賦課状況（市町村） — 擬制世帯を除く世帯 —

（再掲） 2割軽減世帯

固定資産 税額	固定資産 税のある 世帯数	短期被保険者証等交付世帯数		保険料（税） 賦課特例措置適用世帯数						
		短期被保 険者証	資 格 証明書	旧国保被 保険者合算 軽減のみ	平等割 半額のみ	平等割 1/4 軽減のみ	旧国保被保険者 合算軽減 かつ平等割半額	旧国保被保険者 合算軽減かつ 平等割1/4軽減	被扶養者で あつた者に 対する緩和措置	その他
千円										
9,037,474	118,450	35,300	5,600	26,000	1,800	100	15,300	1,700	500	-
72,740	650	-	-	-	-	-	-	-	-	-
34,751	500	400	-	250	-	-	750	200	-	-
20,340	300	200	-	300	-	-	250	-	-	-
6,160	100	-	-	450	-	-	-	200	-	-
20,575	450	100	-	200	200	-	50	-	-	-
67,945	550	-	-	300	100	-	100	150	-	-
85,419	1,100	150	-	150	-	-	-	-	-	-
317,818	5,400	5,700	1,900	300	-	-	150	-	-	-
520,718	8,450	6,800	700	500	100	-	650	50	500	-
930,291	9,800	2,950	700	500	-	-	600	-	-	-
630,617	8,750	2,050	700	1,650	-	-	1,350	50	-	-
701,142	8,500	1,100	100	2,550	300	-	1,850	150	-	-
959,538	11,100	800	250	3,100	350	-	2,350	350	-	-
938,504	11,650	1,800	300	2,600	350	-	2,800	350	-	-
1,005,871	15,500	2,200	200	1,900	300	-	2,450	-	-	-
870,646	10,900	2,000	-	2,400	100	100	1,400	150	-	-
625,810	8,550	1,500	-	1,950	-	-	550	-	-	-
218,304	3,450	1,050	100	1,400	-	-	-	-	-	-
277,954	3,250	1,700	200	1,000	-	-	-	-	-	-
147,221	2,000	1,250	-	1,050	-	-	-	50	-	-
78,306	1,050	700	-	500	-	-	-	-	-	-
137,929	1,550	500	50	800	-	-	-	-	-	-
108,414	1,150	200	-	250	-	-	-	-	-	-
86,240	1,300	500	-	400	-	-	-	-	-	-
28,155	450	300	-	250	-	-	-	-	-	-
47,590	400	450	-	300	-	-	-	-	-	-
30,005	450	100	-	200	-	-	-	-	-	-
28,741	450	150	400	150	-	-	-	-	-	-
15,755	100	-	-	100	-	-	-	-	-	-
5,310	300	150	-	-	-	-	-	-	-	-
40,505	450	350	-	250	-	-	-	-	-	-
1,185	50	100	-	150	-	-	-	-	-	-
3,265	50	-	-	-	-	-	-	-	-	-
3,320	100	-	-	-	-	-	-	-	-	-
37,895	150	-	-	50	-	-	-	-	-	-
-	-	-	-	-	-	-	-	-	-	-
-	-	-	-	-	-	-	-	-	-	-
-	-	-	-	-	-	-	-	-	-	-
-	-	-	-	-	-	-	-	-	-	-
-	-	-	-	-	-	-	-	-	-	-
-	-	-	-	-	-	-	-	-	-	-
5,235	150	50	-	50	-	-	-	-	-	-

はない被保険者に係る数値も含まれる。

第1表-2-2 世帯の所得階級別、保険料（税）

所得階級別	医療給付費分								
	保険料（税） 調定額	保険料（税） 軽減額 （低所得者分）	軽減 世帯数 （低所得者分）	保険料（税） 軽減額 （未就学児分）	軽減 世帯数 （未就学児分）	賦課限度額 を超える額	賦課限度 額を越え る世帯数	減免等に よる額	減免 世帯数
総数	千円 150,543,976	千円 18,612,167	1,387,450	千円 739,368	50,700	千円 -	-	千円 1,558,354	73,900
(再掲) 特例対象被保険者のいる世帯	1,333,937	195,945	14,950	-	-	-	-	25,253	1,300
所得なし	204,433	50,531	5,650	440	50	-	-	951	550
～ 30万円未満	58,932	15,087	1,150	828	100	-	-	820	100
30万円以上～ 40 "	108,920	26,883	2,200	-	-	-	-	-	-
40 " ～ 50 "	206,071	49,942	3,600	-	-	-	-	782	550
50 " ～ 60 "	293,597	66,068	4,650	-	-	-	-	-	-
60 " ～ 70 "	330,250	67,580	4,800	-	-	-	-	-	-
70 " ～ 80 "	7,306,389	1,119,142	123,750	17,062	1,000	-	-	87,641	7,800
80 " ～ 90 "	9,778,050	1,328,972	146,950	7,960	550	-	-	96,767	7,200
90 " ～ 100 "	10,048,677	1,221,004	136,850	2,710	250	-	-	59,060	3,750
100 " ～ 110 "	8,852,685	1,090,471	103,650	21,008	1,900	-	-	65,097	4,750
110 " ～ 120 "	8,938,073	1,186,480	86,250	17,625	1,600	-	-	79,969	4,750
120 " ～ 130 "	13,866,121	1,737,324	123,700	12,214	1,250	-	-	82,053	5,100
130 " ～ 140 "	17,013,173	2,060,558	144,350	63,820	3,800	-	-	137,896	7,900
140 " ～ 150 "	17,802,172	2,084,196	143,800	24,025	1,900	-	-	149,327	9,650
150 " ～ 160 "	15,360,084	1,715,652	118,250	23,867	1,800	-	-	103,729	5,550
160 " ～ 170 "	9,281,542	1,099,656	68,750	78,663	5,050	-	-	93,710	4,000
170 " ～ 180 "	5,051,881	618,732	34,800	29,969	2,550	-	-	90,182	2,300
180 " ～ 190 "	4,401,478	515,985	28,050	40,825	3,200	-	-	44,822	850
190 " ～ 200 "	3,743,059	458,413	21,900	53,917	3,750	-	-	105,815	2,350
200 " ～ 210 "	3,488,950	435,082	19,000	42,780	3,150	-	-	78,749	1,400
210 " ～ 220 "	2,965,237	362,082	15,150	40,086	2,450	-	-	47,545	950
220 " ～ 230 "	1,818,099	240,083	9,250	42,410	2,000	-	-	106,685	1,400
230 " ～ 240 "	1,455,142	161,270	6,700	32,030	2,200	-	-	3,872	350
240 " ～ 250 "	1,543,510	178,117	6,950	32,872	2,150	-	-	15,536	250
250 " ～ 260 "	1,001,137	110,437	4,350	17,466	1,500	-	-	8,693	500
260 " ～ 270 "	600,361	66,605	2,700	20,870	1,050	-	-	25,640	500
270 " ～ 280 "	610,728	73,906	2,400	15,452	1,100	-	-	-	-
280 " ～ 290 "	485,959	57,187	2,000	19,430	850	-	-	185	50
290 " ～ 300 "	547,452	57,843	2,000	10,773	900	-	-	510	50
300 " ～ 350 "	1,275,557	143,217	4,800	31,860	2,050	-	-	53,572	450
350 " ～ 400 "	459,557	38,609	1,600	1,835	200	-	-	5,241	200
400 " ～ 450 "	143,758	10,105	450	-	-	-	-	-	-
450 " ～ 500 "	166,573	11,212	450	560	50	-	-	-	-
500 " ～ 600 "	157,451	11,894	350	1,644	150	-	-	-	-
600 " ～ 700 "	-	-	-	-	-	-	-	-	-
700 " ～ 800 "	47,901	1,411	100	-	-	-	-	-	-
800 " ～ 900 "	-	-	-	-	-	-	-	-	-
900 " ～ 1000 "	-	-	-	-	-	-	-	-	-
1000 " ～ 1500 "	-	-	-	-	-	-	-	-	-
1500 " ～	-	-	-	-	-	-	-	-	-
不詳	1,131,018	140,432	6,100	34,369	2,150	-	-	13,506	650



賦課状況（市町村）－擬制世帯を除く世帯－（続き）

（再掲） 2割軽減世帯

後期高齢者支援金分							介護納付金分					
保険料(税) 調定額	保険料(税) 軽減額 (低所得者分)	保険料(税) 軽減額 (未就学児分)	賦課限度額 を超える額	賦課限度 額を越え る世帯数	減免等に よる額	減 免 世帯数	保険料(税) 調定額	保険料(税) 軽減額 (低所得者分)	賦課限度額 を超える額	賦課限度 額を越え る世帯数	減免等に よる額	減 免 世帯数
千円	千円	千円	千円		千円		千円	千円	千円		千円	
50,917,705	6,319,715	258,846	974	50	535,830	72,050	12,072,169	1,724,753	-	-	190,847	22,450
449,804	65,586	-	-	-	8,698	1,300	294,245	45,330	-	-	8,228	1,150
66,035	16,516	160	-	-	352	400	38,370	9,398	-	-	-	-
21,315	5,475	320	-	-	320	100	9,421	2,353	-	-	-	-
34,658	8,584	-	-	-	-	-	22,913	5,628	-	-	-	-
70,956	17,246	-	-	-	404	550	37,186	9,148	-	-	638	550
96,243	21,570	-	-	-	-	-	47,733	10,784	-	-	-	-
112,036	23,263	-	-	-	-	-	40,964	8,929	-	-	-	-
2,423,908	369,701	5,678	-	-	30,757	7,050	1,143,725	183,393	-	-	7,634	2,050
3,258,138	439,556	2,564	-	-	31,571	8,100	1,271,938	183,955	-	-	8,533	2,900
3,310,680	402,039	1,022	-	-	20,789	3,450	583,991	79,744	-	-	16,042	1,600
2,999,784	367,757	6,961	-	-	21,841	5,450	566,896	86,427	-	-	8,680	950
3,043,196	404,955	6,049	-	-	25,175	4,600	828,808	128,748	-	-	8,435	1,650
4,686,899	592,113	4,800	-	-	29,964	4,650	799,596	129,303	-	-	3,978	1,150
5,813,022	707,658	22,088	-	-	49,640	7,300	1,073,268	159,250	-	-	9,656	1,850
6,067,422	714,510	8,141	-	-	54,492	9,500	890,277	135,917	-	-	11,577	2,500
5,219,754	585,942	8,186	-	-	35,509	5,050	552,621	102,288	-	-	1,833	1,000
3,157,933	375,557	27,751	-	-	31,725	3,800	572,782	78,672	-	-	834	450
1,726,158	212,545	10,251	-	-	28,284	2,300	442,743	59,572	-	-	18,859	1,200
1,508,610	178,796	15,155	-	-	14,831	850	406,159	52,004	-	-	2,980	300
1,272,030	158,914	19,031	-	-	38,448	2,200	486,860	60,489	-	-	23,623	1,500
1,175,779	147,782	14,944	-	-	28,189	1,800	393,668	52,161	-	-	18,058	750
981,078	121,135	13,298	-	-	16,358	950	319,471	39,763	-	-	3,284	350
598,146	79,104	13,888	-	-	35,926	1,400	245,525	26,594	-	-	24,198	650
497,989	57,032	11,836	-	-	1,558	350	184,854	16,788	-	-	-	-
528,167	61,577	11,015	-	-	4,603	250	236,284	22,800	-	-	2,949	250
351,496	40,317	6,867	-	-	3,431	500	150,204	13,509	-	-	351	200
204,724	22,737	7,638	-	-	7,890	500	91,939	7,556	-	-	1,480	100
202,045	25,154	6,116	-	-	-	-	61,400	6,158	-	-	-	-
170,456	20,648	6,568	-	-	100	50	79,501	6,567	-	-	-	-
171,370	18,611	4,225	-	-	120	50	48,901	4,315	-	-	-	-
444,967	51,392	11,561	-	-	18,324	450	144,305	15,153	-	-	15,975	400
162,382	14,160	607	-	-	1,899	200	73,998	5,515	-	-	1,250	100
40,413	2,561	-	-	-	-	-	21,403	1,895	-	-	-	-
54,969	3,911	220	974	50	-	-	31,662	1,629	-	-	-	-
54,605	4,044	594	-	-	-	-	12,098	632	-	-	-	-
-	-	-	-	-	-	-	-	-	-	-	-	-
17,500	519	-	-	-	-	-	-	-	-	-	-	-
-	-	-	-	-	-	-	-	-	-	-	-	-
-	-	-	-	-	-	-	-	-	-	-	-	-
-	-	-	-	-	-	-	-	-	-	-	-	-
372,842	46,335	11,312	-	-	3,331	200	160,705	17,717	-	-	-	-

第1表-2-3 世帯の所得階級別、保険料（税）

所得階級別	世帯数	被保険者数	所得総額	年金収入額	分離譲渡所得金額	分離譲渡所得のある世帯数	旧ただし書方式による課税標準額
			千円	千円	千円		千円
総数	1,772,650	3,288,600	1,380,567,863	2,280,941,042	3,070,447	10,450	549,870,484
(再掲) 特例対象被保険者のいる世帯	38,850	69,700	27,196,840	4,538,694	5,945	100	8,456,710
所得なし	9,100	12,650	-	2,841,568	-	-	-
～ 30万円未満	12,250	27,000	2,158,519	9,410,049	-	-	-
30万円以上～ 40 "	7,500	18,300	2,607,476	6,378,324	-	-	-
40 " ～ 50 "	194,050	286,500	89,597,478	59,802,664	223,456	1,300	6,108,633
50 " ～ 60 "	237,800	346,450	131,603,827	116,519,467	511,425	1,550	28,229,840
60 " ～ 70 "	354,000	505,600	230,039,953	344,263,992	264,813	1,650	75,174,910
70 " ～ 80 "	237,000	410,850	176,927,912	353,203,401	267,024	950	68,866,467
80 " ～ 90 "	206,000	399,550	174,304,640	355,494,759	636,788	1,750	75,786,924
90 " ～ 100 "	167,650	361,850	159,304,259	318,001,764	436,722	1,900	75,711,776
100 " ～ 110 "	136,050	300,250	142,891,700	319,604,309	234,142	700	72,662,809
110 " ～ 120 "	88,800	214,900	101,205,216	202,817,223	226,889	300	52,697,784
120 " ～ 130 "	41,050	117,550	51,025,589	76,945,175	-	-	25,266,446
130 " ～ 140 "	30,150	90,600	40,721,334	66,081,841	-	-	21,244,280
140 " ～ 150 "	12,450	47,450	18,044,040	17,717,105	2,796	150	10,229,021
150 " ～ 160 "	10,800	42,050	16,691,859	13,482,436	-	-	9,219,008
160 " ～ 170 "	4,350	18,350	7,139,201	3,906,017	-	-	4,322,406
170 " ～ 180 "	2,800	13,550	4,908,140	3,236,086	-	-	3,054,079
180 " ～ 190 "	2,000	10,450	3,702,572	1,116,767	-	-	2,286,648
190 " ～ 200 "	1,050	5,350	2,032,668	1,341,239	-	-	1,179,000
200 " ～ 210 "	1,550	6,750	3,175,368	1,019,797	-	-	2,103,357
210 " ～ 220 "	1,650	8,600	3,535,851	1,508,670	-	-	1,934,029
220 " ～ 230 "	350	1,500	785,260	167,004	-	-	447,615
230 " ～ 240 "	1,000	2,750	2,346,108	1,283,916	-	-	1,504,916
240 " ～ 250 "	300	800	731,130	210,313	-	-	494,630
250 " ～ 260 "	550	1,550	1,392,267	163,267	-	-	1,032,115
260 " ～ 270 "	400	1,200	1,067,563	302,922	-	-	745,063
270 " ～ 280 "	250	950	691,822	265,392	-	-	498,322
280 " ～ 290 "	450	1,400	1,289,891	1,278,818	-	-	859,891
290 " ～ 300 "	250	1,000	738,128	140,401	-	-	460,628
300 " ～ 350 "	950	2,900	3,122,624	798,167	-	-	2,303,822
350 " ～ 400 "	450	1,750	1,672,907	524,703	237,030	150	1,214,609
400 " ～ 450 "	200	450	851,958	278,337	-	-	658,855
450 " ～ 500 "	300	600	1,440,557	350,325	-	-	1,182,557
500 " ～ 600 "	350	1,300	1,914,011	471,562	-	-	1,591,511
600 " ～ 700 "	-	-	-	-	-	-	-
700 " ～ 800 "	-	-	-	-	-	-	-
800 " ～ 900 "	50	100	447,931	13,264	-	-	404,931
900 " ～ 1000 "	50	200	458,104	-	29,361	50	393,604
1000 " ～ 1500 "	-	-	-	-	-	-	-
1500 " ～	-	-	-	-	-	-	-
不詳	8,700	25,550	-	-	-	-	-

注) 1. 特例対象被保険者の所得は30/100軽減後の額を集計している。

2. 「(再掲) 特例対象被保険者のいる世帯」の各項目は特例対象の国保被保険者がいる世帯単位で集計しているため、特例対象被保険者で

賦課状況（市町村）－擬制世帯を除く世帯－

（再掲）5割軽減世帯

固定資産 税額	固定資産 税のある 世帯数	短期被保険者証等交付世帯数		保険料（税） 賦課特例措置適用世帯数							
		短期被保 険者証	資 格 証明書	旧国保被 保険者合算 軽減のみ	平等割 半額のみ	平等割 1/4 軽減のみ	旧国保被保険者 合算軽減 かつ平等割半額	旧国保被保険者 合算軽減かつ 平等割1/4軽減	被扶養者で あつた者に 対する緩和措置	その他	
千円											
10,339,417	150,000	52,300	4,750	30,500	3,000	100	28,350	4,400	950	-	
73,785	1,400	600	-	100	-	-	50	-	-	-	
30,899	400	150	-	1,800	100	-	1,350	450	-	-	
124,853	1,800	300	-	650	100	-	950	50	-	-	
73,915	1,050	200	-	650	-	-	650	-	-	-	
857,708	10,750	8,700	550	1,900	350	-	1,450	300	-	-	
1,024,635	14,800	10,200	350	3,150	400	-	2,000	150	-	-	
1,471,822	23,550	9,650	1,450	2,850	500	-	4,300	800	800	-	
1,466,048	22,350	5,600	600	4,000	800	-	3,550	700	-	-	
1,353,707	21,450	4,550	500	3,250	250	-	4,350	700	150	-	
1,059,187	16,350	2,300	200	3,350	100	-	5,000	750	-	-	
1,050,305	15,350	850	300	2,750	150	100	3,100	150	-	-	
820,240	10,150	2,700	50	2,050	250	-	1,450	300	-	-	
387,025	4,250	1,650	-	900	-	-	50	-	-	-	
272,392	3,750	1,800	400	1,000	-	-	-	-	-	-	
103,315	1,200	400	200	750	-	-	-	-	-	-	
40,644	600	950	50	100	-	-	-	50	-	-	
34,628	400	600	-	200	-	-	-	-	-	-	
15,890	200	600	-	250	-	-	-	-	-	-	
-	-	150	-	100	-	-	-	-	-	-	
735	50	-	-	50	-	-	-	-	-	-	
11,262	50	150	100	450	-	-	150	-	-	-	
22,980	300	-	-	100	-	-	-	-	-	-	
1,260	100	50	-	-	-	-	-	-	-	-	
4,885	50	100	-	-	-	-	-	-	-	-	
8,746	150	-	-	-	-	-	-	-	-	-	
1,990	50	-	-	-	-	-	-	-	-	-	
-	-	-	-	-	-	-	-	-	-	-	
2,800	50	-	-	-	-	-	-	-	-	-	
2,125	50	-	-	-	-	-	-	-	-	-	
-	-	-	-	-	-	-	-	-	-	-	
6,270	50	100	-	-	-	-	-	-	-	-	
11,820	100	-	-	-	-	-	-	-	-	-	
18,305	50	-	-	-	-	-	-	-	-	-	
-	-	-	-	-	-	-	-	-	-	-	
-	-	-	-	150	-	-	-	-	-	-	
-	-	-	-	-	-	-	-	-	-	-	
-	-	-	-	50	-	-	-	-	-	-	
-	-	-	-	-	-	-	-	-	-	-	
-	-	-	-	-	-	-	-	-	-	-	
-	-	-	-	-	-	-	-	-	-	-	
-	-	-	-	-	-	-	-	-	-	-	
59,028	550	550	-	-	-	-	-	-	-	-	

はない被保険者に係る数値も含まれる。

第1表-2-3 世帯の所得階級別、保険料（税）

所得階級別	医療給付費分								
	保険料（税） 調定額	保険料（税） 軽減額 （低所得者分）	軽減 世帯数 （低所得者分）	保険料（税） 軽減額 （未就学児分）	軽減 世帯数 （未就学児分）	賦課限度額 を超える額	賦課限度 額を越え る世帯数	減免等に よる額	減免 世帯数
総数	千円 98,868,231	千円 58,897,953	1,772,650	千円 609,234	68,400	千円 1,542	50	千円 1,159,588	94,500
(再掲) 特例対象被保険者のいる世帯	1,787,513	1,238,569	38,850	34,086	3,500	-	-	22,483	3,450
所得なし	232,522	231,136	9,100	1,693	250	-	-	890	450
～ 30万円未満	459,171	442,541	12,250	1,179	200	-	-	1,810	150
30万円以上～ 40 "	300,802	294,387	7,500	6,480	700	-	-	114	150
40 " ～ 50 "	6,002,866	5,578,463	194,050	47,353	6,000	-	-	65,130	15,500
50 " ～ 60 "	8,698,172	6,658,717	237,800	74,606	9,050	-	-	70,754	11,200
60 " ～ 70 "	15,254,657	9,783,668	354,000	61,122	6,650	-	-	204,693	18,150
70 " ～ 80 "	12,554,866	7,498,985	237,000	62,779	7,100	-	-	144,622	10,150
80 " ～ 90 "	12,585,531	7,075,939	206,000	70,334	8,000	-	-	165,142	12,000
90 " ～ 100 "	11,655,333	6,184,455	167,650	45,029	6,050	-	-	115,074	7,100
100 " ～ 110 "	10,419,428	5,105,455	136,050	25,523	3,000	-	-	68,008	6,350
110 " ～ 120 "	7,428,087	3,610,894	88,800	26,184	3,550	-	-	93,704	5,200
120 " ～ 130 "	3,702,157	1,924,781	41,050	40,948	4,600	-	-	90,576	3,200
130 " ～ 140 "	2,981,871	1,454,832	30,150	30,739	2,950	-	-	25,512	1,050
140 " ～ 150 "	1,432,344	741,887	12,450	24,567	2,550	-	-	33,853	700
150 " ～ 160 "	1,281,093	651,451	10,800	21,416	2,000	-	-	21,437	1,100
160 " ～ 170 "	564,061	275,780	4,350	19,196	1,350	-	-	9,665	300
170 " ～ 180 "	391,167	206,068	2,800	13,574	1,250	-	-	24,896	300
180 " ～ 190 "	319,485	156,242	2,000	11,818	800	-	-	2,526	100
190 " ～ 200 "	156,454	73,925	1,050	473	100	-	-	-	-
200 " ～ 210 "	200,450	100,908	1,550	5,137	550	-	-	-	-
210 " ～ 220 "	265,866	120,597	1,650	3,780	350	-	-	-	-
220 " ～ 230 "	46,192	18,815	350	555	100	-	-	-	-
230 " ～ 240 "	146,145	45,005	1,000	-	-	-	-	7,309	400
240 " ～ 250 "	51,046	13,388	300	-	-	-	-	-	-
250 " ～ 260 "	98,342	24,256	550	1,985	150	-	-	-	-
260 " ～ 270 "	70,112	18,530	400	325	50	-	-	-	-
270 " ～ 280 "	48,457	13,218	250	548	100	-	-	-	-
280 " ～ 290 "	85,029	22,879	450	-	-	-	-	-	-
290 " ～ 300 "	36,010	15,300	250	300	50	-	-	8,773	50
300 " ～ 350 "	194,414	47,939	950	600	100	-	-	-	-
350 " ～ 400 "	116,603	25,022	450	1,375	100	-	-	-	-
400 " ～ 450 "	65,665	8,773	200	-	-	-	-	-	-
450 " ～ 500 "	89,650	10,231	300	-	-	-	-	-	-
500 " ～ 600 "	127,815	18,473	350	-	-	-	-	-	-
600 " ～ 700 "	-	-	-	-	-	-	-	-	-
700 " ～ 800 "	-	-	-	-	-	-	-	-	-
800 " ～ 900 "	32,500	1,931	50	-	-	1,542	50	-	-
900 " ～ 1000 "	27,917	3,120	50	-	-	-	-	-	-
1000 " ～ 1500 "	-	-	-	-	-	-	-	-	-
1500 " ～	-	-	-	-	-	-	-	-	-
不詳	745,954	439,965	8,700	9,620	700	-	-	5,100	900

賦課状況（市町村）－擬制世帯を除く世帯－（続き）

（再掲）5割軽減世帯

後期高齢者支援金分							介護納付金分					
保険料(税) 調定額	保険料(税) 軽減額 (低所得者分)	保険料(税) 軽減額 (未就学児分)	賦課限度額 を超える額	賦課限度 額を越え る世帯数	減免等に よる額	減 免 世帯数	保険料(税) 調定額	保険料(税) 軽減額 (低所得者分)	賦課限度額 を超える額	賦課限度 額を越え る世帯数	減免等に よる額	減 免 世帯数
千円	千円	千円	千円		千円		千円	千円	千円		千円	
33,349,612	19,963,135	212,970	2,615	100	393,334	80,500	8,315,368	5,710,092	-	-	143,150	30,750
609,899	425,009	11,719	-	-	8,015	3,450	379,558	264,399	-	-	4,737	2,300
78,717	78,111	533	-	-	35	50	43,282	42,061	-	-	-	-
154,307	151,725	365	-	-	610	100	63,152	62,519	-	-	-	-
104,851	103,844	2,256	-	-	36	150	35,340	33,283	-	-	-	-
2,005,614	1,870,575	16,875	-	-	19,420	11,800	941,089	876,945	-	-	8,586	5,150
2,918,945	2,243,509	26,048	-	-	23,723	9,700	1,175,636	916,324	-	-	6,424	3,700
5,089,770	3,277,389	21,621	-	-	67,817	15,600	1,464,707	999,783	-	-	26,640	5,850
4,219,815	2,535,725	21,682	-	-	49,736	9,400	868,507	598,637	-	-	25,295	5,100
4,261,903	2,413,144	25,325	-	-	58,976	11,600	772,078	523,563	-	-	18,526	3,100
3,949,433	2,112,730	16,176	-	-	38,122	5,750	830,146	502,974	-	-	9,208	2,050
3,532,819	1,739,823	8,782	-	-	22,769	4,550	433,381	293,696	-	-	5,870	1,000
2,519,548	1,236,742	9,399	-	-	33,705	4,800	390,906	240,787	-	-	7,030	1,400
1,260,475	660,127	14,317	-	-	31,677	3,050	275,463	152,330	-	-	16,217	1,150
1,013,271	495,511	10,437	-	-	8,328	1,000	219,693	120,389	-	-	5,155	900
490,224	257,532	8,892	-	-	11,306	700	149,108	70,420	-	-	1,585	450
436,795	224,342	7,601	-	-	8,228	1,100	157,009	72,503	-	-	87	150
190,936	94,255	6,330	-	-	3,375	300	48,897	20,424	-	-	-	-
131,427	69,034	4,552	-	-	9,228	300	33,745	23,383	-	-	6,854	200
105,721	50,475	3,702	-	-	771	100	54,483	17,040	-	-	719	100
51,643	24,935	203	-	-	-	-	21,402	9,713	-	-	-	-
72,683	35,753	1,675	-	-	-	-	21,343	8,537	-	-	-	-
89,729	41,926	1,442	-	-	-	-	29,554	11,128	-	-	-	-
17,703	6,783	205	-	-	-	-	10,140	2,908	-	-	-	-
47,719	14,545	-	-	-	2,321	400	27,206	9,725	-	-	2,558	400
17,936	4,580	-	-	-	-	-	8,747	2,463	-	-	-	-
31,283	7,347	560	-	-	-	-	10,066	3,188	-	-	-	-
26,314	7,497	125	-	-	-	-	14,414	3,321	-	-	-	-
15,474	3,970	159	-	-	-	-	6,143	1,493	-	-	-	-
27,885	8,074	-	-	-	-	-	2,134	2,134	-	-	-	-
13,262	5,990	106	-	-	3,151	50	2,578	2,203	-	-	2,395	50
61,211	14,750	188	-	-	-	-	20,230	7,268	-	-	-	-
36,192	8,252	445	-	-	-	-	10,385	3,755	-	-	-	-
19,943	2,658	-	-	-	-	-	9,899	1,395	-	-	-	-
34,856	3,839	-	-	-	-	-	24,855	2,724	-	-	-	-
47,267	6,678	-	-	-	-	-	30,766	3,783	-	-	-	-
-	-	-	-	-	-	-	-	-	-	-	-	-
-	-	-	-	-	-	-	-	-	-	-	-	-
10,000	652	-	1,302	50	-	-	4,897	380	-	-	-	-
10,000	1,080	-	1,314	50	-	-	8,396	600	-	-	-	-
-	-	-	-	-	-	-	-	-	-	-	-	-
-	-	-	-	-	-	-	-	-	-	-	-	-
253,940	149,237	2,972	-	-	-	-	95,591	66,319	-	-	-	-

第1表-2-4 世帯の所得階級別、保険料（税）

所得階級別	世帯数	被保険者数	所得総額	年金収入額	分離譲渡所得金額	分離譲渡所得のある世帯数	旧ただし書方式による課税標準額
			千円	千円	千円		千円
総数	4,813,950	6,255,250	547,399,576	2,271,235,551	2,127,016	13,550	75,124,006
(再掲) 特例対象被保険者のいる世帯	34,800	49,000	10,304,108	2,946,824	9,500	100	154,273
所得なし	3,010,600	3,689,950	-	822,237,951	225,099	400	-
～ 30万円未満	985,200	1,337,150	149,278,464	649,049,679	849,843	8,500	-
30万円以上～ 40 "	381,650	539,150	134,032,083	265,398,183	671,031	3,300	-
40 " ～ 50 "	242,350	343,350	105,029,423	247,371,104	314,179	1,000	2,843,427
50 " ～ 60 "	115,300	168,100	62,502,596	211,596,718	66,864	350	11,494,722
60 " ～ 70 "	16,000	33,650	10,294,096	30,856,482	-	-	1,422,173
70 " ～ 80 "	8,650	18,550	6,474,260	19,559,610	-	-	1,105,936
80 " ～ 90 "	4,000	8,600	3,335,591	7,382,346	-	-	822,103
90 " ～ 100 "	1,600	3,500	1,518,856	1,256,718	-	-	700,254
100 " ～ 110 "	1,500	3,350	1,567,237	899,716	-	-	753,094
110 " ～ 120 "	2,650	6,250	3,084,071	1,368,161	-	-	1,764,807
120 " ～ 130 "	1,350	2,700	1,669,621	343,918	-	-	945,542
130 " ～ 140 "	2,700	6,450	3,632,138	819,804	-	-	2,319,523
140 " ～ 150 "	2,750	5,400	3,978,021	1,747,289	-	-	2,722,924
150 " ～ 160 "	1,100	2,150	1,687,677	1,027,516	-	-	1,075,757
160 " ～ 170 "	3,500	7,050	5,687,119	1,697,672	-	-	3,984,805
170 " ～ 180 "	1,300	2,950	2,273,139	1,418,787	-	-	1,553,015
180 " ～ 190 "	1,200	2,850	2,217,445	932,470	-	-	1,599,957
190 " ～ 200 "	900	1,400	1,759,854	111,797	-	-	1,349,645
200 " ～ 210 "	1,900	3,600	3,856,311	702,122	-	-	2,828,311
210 " ～ 220 "	550	1,050	1,178,228	41,075	-	-	871,140
220 " ～ 230 "	1,000	2,500	2,235,722	322,730	-	-	1,767,380
230 " ～ 240 "	650	1,800	1,522,226	164,001	-	-	1,098,226
240 " ～ 250 "	2,000	3,750	4,886,193	1,123,165	-	-	3,854,368
250 " ～ 260 "	850	2,850	2,149,911	1,014,949	-	-	1,573,896
260 " ～ 270 "	650	2,050	1,722,440	75,682	-	-	1,399,940
270 " ～ 280 "	450	1,000	1,235,440	184,756	-	-	1,041,940
280 " ～ 290 "	650	1,400	1,843,769	390,061	-	-	1,433,084
290 " ～ 300 "	800	1,450	2,351,265	238,102	-	-	1,942,765
300 " ～ 350 "	1,500	3,650	4,783,772	253,859	-	-	3,901,203
350 " ～ 400 "	1,200	2,350	4,452,221	396,913	-	-	3,823,020
400 " ～ 450 "	950	3,600	4,024,090	85,739	-	-	3,321,834
450 " ～ 500 "	650	1,750	3,112,526	491,639	-	-	2,694,888
500 " ～ 600 "	550	1,650	2,977,662	393,335	-	-	2,605,714
600 " ～ 700 "	200	550	1,301,120	-	-	-	1,129,120
700 " ～ 800 "	50	250	380,333	102,992	-	-	315,833
800 " ～ 900 "	-	-	-	-	-	-	-
900 " ～ 1000 "	250	500	2,338,000	-	-	-	2,166,000
1000 " ～ 1500 "	100	300	1,026,659	178,510	-	-	897,659
1500 " ～	-	-	-	-	-	-	-
不詳	14,700	36,650	-	-	-	-	-

注) 1. 特例対象被保険者の所得は30/100軽減後の額を集計している。

2. 「(再掲) 特例対象被保険者のいる世帯」の各項目は特例対象の国保被保険者がいる世帯単位で集計しているため、特例対象被保険者で

賦課状況（市町村）－擬制世帯を除く世帯－

（再掲） 7割軽減世帯

固定資産 税額	固定資産 税のある 世帯数	短期被保険者証等交付世帯数		保険料（税） 賦課特例措置適用世帯数						
		短期被保 険者証	資 格 証明書	旧国保被 保険者合算 軽減のみ	平等割 半額のみ	平等割 1/4 軽減のみ	旧国保被保険者 合算軽減 かつ平等割半額	旧国保被保険者 合算軽減かつ 平等割1/4軽減	被扶養者で あつた者に 対する緩和措置	その他
千円										
14,880,089	243,800	140,450	19,550	44,750	2,450	150	31,100	7,100	150	-
33,483	800	750	-	-	-	-	-	-	-	-
7,238,980	123,650	89,950	14,050	24,950	900	50	16,550	4,750	-	-
3,485,491	58,650	30,000	3,150	10,600	700	100	6,800	1,450	-	-
1,615,124	25,900	12,250	1,750	4,350	100	-	2,650	600	-	-
1,087,560	17,250	6,000	600	3,200	550	-	2,750	200	100	-
762,739	10,550	1,350	-	1,000	150	-	2,000	100	50	-
146,343	2,050	50	-	200	-	-	150	-	-	-
73,469	1,100	-	-	50	50	-	-	-	-	-
48,222	750	-	-	-	-	-	-	-	-	-
12,716	250	-	-	50	-	-	-	-	-	-
14,110	150	-	-	-	-	-	-	-	-	-
7,123	150	-	-	50	-	-	100	-	-	-
2,265	150	100	-	-	-	-	-	-	-	-
15,807	100	-	-	-	-	-	-	-	-	-
28,045	250	-	-	-	-	-	-	-	-	-
16,180	250	-	-	-	-	-	-	-	-	-
9,860	150	-	-	100	-	-	-	-	-	-
4,740	100	-	-	-	-	-	-	-	-	-
13,350	150	100	-	50	-	-	-	-	-	-
-	-	-	-	-	-	-	-	-	-	-
22,251	450	-	-	-	-	-	-	-	-	-
9,710	100	-	-	-	-	-	-	-	-	-
10,710	100	400	-	-	-	-	-	-	-	-
256	50	-	-	-	-	-	-	-	-	-
97,245	50	50	-	-	-	-	-	-	-	-
-	-	-	-	-	-	-	-	-	-	-
15,780	100	-	-	-	-	-	-	-	-	-
-	-	-	-	-	-	-	-	-	-	-
9,970	200	50	-	-	-	-	-	-	-	-
6,460	100	-	-	-	-	-	-	-	-	-
56,375	350	-	-	50	-	-	50	-	-	-
15,660	150	-	-	-	-	-	-	-	-	-
12,950	200	-	-	50	-	-	-	-	-	-
-	-	-	-	-	-	-	-	-	-	-
8,820	100	-	-	-	-	-	-	-	-	-
-	-	-	-	-	-	-	-	-	-	-
-	-	-	-	50	-	-	-	-	-	-
-	-	-	-	-	-	-	-	-	-	-
-	-	-	-	-	-	-	-	-	-	-
21,170	100	-	-	-	-	-	-	-	-	-
-	-	-	-	-	-	-	-	-	-	-
10,610	150	150	-	-	-	-	50	-	-	-

はない被保険者に係る数値も含まれる。

第1表-2-4 世帯の所得階級別、保険料（税）

所得階級別	医療給付費分								
	保険料（税） 調定額	保険料（税） 軽減額 （低所得者分）	軽減 世帯数 （低所得者分）	保険料（税） 軽減額 （未就学児分）	軽減 世帯数 （未就学児分）	賦課限度額 を超える額	賦課限度 額を越え る世帯数	減免等に よる額	減免 世帯数
総数	千円 81,573,517	千円 176,646,323	4,813,950	千円 627,980	119,300	千円 28,675	250	千円 828,903	225,200
(再掲) 特例対象被保険者のいる世帯	584,574	1,341,619	34,800	4,213	1,000	-	-	2,937	900
所得なし	45,711,235	106,404,189	3,010,600	387,109	73,400	-	-	431,680	143,500
～ 30万円未満	16,093,764	37,170,481	985,200	123,115	23,500	-	-	171,494	42,500
30万円以上～ 40 "	6,441,102	14,827,623	381,650	57,279	11,200	-	-	58,531	17,300
40 " ～ 50 "	4,298,635	9,395,709	242,350	23,594	4,750	-	-	37,651	11,850
50 " ～ 60 "	2,869,120	4,501,818	115,300	1,197	250	-	-	13,009	3,900
60 " ～ 70 "	461,932	811,979	16,000	830	200	-	-	8,731	950
70 " ～ 80 "	278,054	455,346	8,650	860	150	-	-	3,070	550
80 " ～ 90 "	149,793	209,010	4,000	336	100	-	-	4,209	700
90 " ～ 100 "	88,180	86,557	1,600	713	150	-	-	3,250	100
100 " ～ 110 "	95,497	82,894	1,500	-	-	-	-	-	-
110 " ～ 120 "	186,704	147,369	2,650	4,006	650	-	-	114	150
120 " ～ 130 "	93,516	65,528	1,350	183	50	-	-	650	100
130 " ～ 140 "	231,450	161,053	2,700	7,060	800	-	-	6,540	100
140 " ～ 150 "	256,390	134,751	2,750	1,020	200	-	-	-	-
150 " ～ 160 "	113,717	53,274	1,100	-	-	-	-	-	-
160 " ～ 170 "	367,770	189,503	3,500	864	150	-	-	7,960	100
170 " ～ 180 "	138,659	66,491	1,300	439	50	-	-	1,698	200
180 " ～ 190 "	136,445	62,332	1,200	-	-	-	-	-	-
190 " ～ 200 "	110,637	37,857	900	203	50	-	-	-	-
200 " ～ 210 "	229,074	80,330	1,900	1,199	200	-	-	1,310	100
210 " ～ 220 "	82,146	23,975	550	-	-	-	-	-	-
220 " ～ 230 "	89,066	56,168	1,000	150	50	-	-	61,559	400
230 " ～ 240 "	90,980	39,557	650	1,481	250	-	-	530	100
240 " ～ 250 "	342,417	94,837	2,000	1,585	300	-	-	1,215	150
250 " ～ 260 "	140,521	64,883	850	378	50	-	-	-	-
260 " ～ 270 "	107,107	40,107	650	810	200	-	-	510	100
270 " ～ 280 "	91,516	23,381	450	-	-	-	-	-	-
280 " ～ 290 "	121,352	32,730	650	445	100	-	-	-	-
290 " ～ 300 "	152,885	36,848	800	555	100	-	-	550	100
300 " ～ 350 "	303,675	81,467	1,500	1,734	250	-	-	-	-
350 " ～ 400 "	270,980	57,565	1,200	1,116	300	-	-	7,292	150
400 " ～ 450 "	273,906	75,998	950	694	150	-	-	-	-
450 " ～ 500 "	215,209	44,259	650	510	50	-	-	-	-
500 " ～ 600 "	204,850	35,200	550	-	-	-	-	1,373	150
600 " ～ 700 "	81,669	11,582	200	-	-	-	-	-	-
700 " ～ 800 "	27,787	5,635	50	210	50	-	-	-	-
800 " ～ 900 "	-	-	-	-	-	-	-	-	-
900 " ～ 1000 "	155,406	13,839	250	-	-	8,811	150	-	-
1000 " ～ 1500 "	65,000	7,413	100	-	-	19,864	100	-	-
1500 " ～	-	-	-	-	-	-	-	-	-
不詳	405,369	956,789	14,700	8,306	1,600	-	-	5,978	1,950



賦課状況（市町村）－擬制世帯を除く世帯－（続き）

（再掲） 7割軽減世帯

後期高齢者支援金分							介護納付金分					
保険料(税) 調定額	保険料(税) 軽減額 (低所得者分)	保険料(税) 軽減額 (未就学児分)	賦課限度額 を超える額	賦課限度 額を越え る世帯数	減免等に よる額	減 免 世帯数	保険料(税) 調定額	保険料(税) 軽減額 (低所得者分)	賦課限度額 を超える額	賦課限度 額を越え る世帯数	減免等に よる額	減 免 世帯数
千円	千円	千円	千円		千円		千円	千円	千円		千円	
27,099,695	59,025,658	216,471	16,244	400	244,769	176,900	9,932,643	21,530,002	13,961	250	90,887	74,550
196,022	451,962	1,439	-	-	1,024	750	129,526	294,766	-	-	353	500
15,143,113	35,487,083	133,704	-	-	128,233	115,600	5,999,284	13,981,958	-	-	52,911	49,050
5,338,970	12,434,937	42,537	-	-	47,192	30,950	1,822,707	4,235,616	-	-	18,730	15,050
2,138,383	4,962,231	19,607	-	-	16,952	13,300	769,724	1,790,569	-	-	7,912	6,250
1,428,495	3,149,257	8,054	-	-	11,364	9,400	379,308	882,452	-	-	3,144	2,700
960,729	1,520,634	415	-	-	4,414	3,300	39,430	89,103	-	-	25	50
157,847	279,335	309	-	-	2,773	950	28,720	47,979	-	-	966	300
93,341	151,222	284	-	-	150	100	24,955	35,183	-	-	-	-
52,637	73,498	159	-	-	1,644	700	10,022	15,777	-	-	497	150
29,173	28,210	196	-	-	980	100	4,480	9,555	-	-	-	-
31,733	27,084	-	-	-	-	-	15,448	15,179	-	-	-	-
64,133	50,193	1,457	-	-	36	150	21,817	16,112	-	-	-	-
33,451	23,136	80	-	-	210	100	22,773	14,562	-	-	240	100
77,025	53,537	2,250	-	-	1,960	100	27,435	20,004	-	-	1,530	100
84,912	45,106	364	-	-	-	-	31,819	18,109	-	-	-	-
37,605	17,245	-	-	-	-	-	12,086	5,142	-	-	-	-
124,330	62,654	252	-	-	2,370	100	56,412	31,583	-	-	1,740	100
47,702	23,734	162	-	-	617	200	23,977	10,322	-	-	255	150
49,405	22,999	-	-	-	-	-	23,822	11,326	-	-	-	-
39,286	12,653	60	-	-	-	-	20,198	10,031	-	-	-	-
78,373	30,155	426	-	-	440	100	54,252	19,675	-	-	160	100
22,219	7,672	-	-	-	-	-	12,492	6,153	-	-	-	-
29,530	18,601	38	-	-	20,567	400	10,568	4,477	-	-	-	-
33,677	15,670	680	-	-	210	100	16,888	6,535	-	-	-	-
115,406	31,940	525	434	50	375	150	33,980	10,423	-	-	-	-
46,981	21,245	90	-	-	-	-	21,493	9,062	-	-	-	-
40,328	14,991	306	-	-	230	100	13,716	3,546	-	-	-	-
29,823	7,718	-	-	-	-	-	16,148	3,875	-	-	-	-
42,732	12,269	137	-	-	-	-	14,554	3,479	-	-	-	-
48,729	11,463	135	-	-	270	100	34,200	7,872	-	-	-	-
99,791	27,459	629	-	-	-	-	40,696	11,851	-	-	-	-
98,462	19,586	359	-	-	2,705	150	70,102	11,030	-	-	2,705	150
97,216	28,032	306	-	-	-	-	66,952	14,355	-	-	-	-
67,929	14,573	180	-	-	-	-	31,400	6,048	-	-	-	-
76,034	12,621	-	-	-	567	150	23,466	3,857	-	-	-	-
28,631	4,697	-	-	-	-	-	26,479	3,850	-	-	-	-
8,526	1,610	60	-	-	-	-	-	-	-	-	-	-
-	-	-	-	-	-	-	-	-	-	-	-	-
49,000	4,767	-	9,683	250	-	-	25,500	3,255	13,131	150	-	-
20,000	2,317	-	6,127	100	-	-	17,000	1,127	830	100	-	-
-	-	-	-	-	-	-	-	-	-	-	-	-
134,036	313,527	2,712	-	-	512	600	68,340	158,974	-	-	72	300

第2表-1-1 世帯の所得階級別、

所得階級別	世帯数	被保険者数	医療給付費分		
			保険料(税)算定額	所得割額	所得割額のある世帯
総数	16,861,550	25,081,000	千円 2,253,972,746	千円 1,297,507,071	9,458,200
所得なし	4,653,850	5,461,450	221,294,588	75,213	1,600
～30万円未満	1,361,450	1,767,000	69,917,295	29,405	800
30万円以上～40万円未満	502,900	687,300	27,053,326	1,755	50
40万円～50万円未満	574,700	789,050	31,841,244	875,820	343,350
50万円～60万円未満	442,350	618,450	27,635,934	3,646,836	419,500
60万円～70万円未満	468,800	657,050	32,730,326	7,175,645	450,800
70万円～80万円未満	446,000	651,350	34,860,708	9,766,711	434,100
80万円～90万円未満	426,950	642,400	36,671,912	12,203,783	420,600
90万円～100万円未満	421,950	634,750	39,208,554	15,049,092	420,600
100万円～110万円未満	409,850	625,050	40,956,741	17,338,220	408,300
110万円～120万円未満	453,100	685,850	48,560,517	22,465,719	452,150
120万円～130万円未満	387,700	604,650	44,778,699	21,950,757	387,450
130万円～140万円未満	410,850	644,600	50,466,377	26,187,672	410,700
140万円～150万円未満	377,900	595,350	48,819,987	26,473,589	377,650
150万円～160万円未満	344,100	542,450	46,526,310	26,238,973	343,450
160万円～170万円未満	339,800	542,750	48,651,713	28,365,994	339,350
170万円～180万円未満	267,900	439,100	40,181,358	23,910,031	267,700
180万円～190万円未満	270,400	442,850	42,866,068	26,404,853	270,400
190万円～200万円未満	240,950	404,350	39,642,237	24,657,537	240,550
200万円～210万円未満	235,900	406,900	40,581,118	25,625,445	235,000
210万円～220万円未満	206,150	366,200	37,198,064	23,779,395	206,150
220万円～230万円未満	193,300	336,550	36,020,436	23,702,676	193,150
230万円～240万円未満	184,800	319,050	35,507,216	23,778,324	184,800
240万円～250万円未満	169,100	299,900	33,857,146	22,951,849	169,000
250万円～260万円未満	147,850	267,350	30,839,022	21,164,704	147,850
260万円～270万円未満	141,200	256,250	30,186,018	21,002,027	141,000
270万円～280万円未満	119,750	218,700	26,462,754	18,505,987	119,750
280万円～290万円未満	115,400	212,500	26,290,849	18,612,424	115,400
290万円～300万円未満	108,450	196,200	25,579,151	18,415,248	108,450
300万円～350万円未満	410,700	803,000	105,576,962	77,104,829	410,700
350万円～400万円未満	276,100	558,500	81,199,347	61,246,270	276,100
400万円～450万円未満	212,800	441,350	70,596,380	54,884,372	212,800
450万円～500万円未満	132,550	284,650	48,428,215	38,334,469	132,450
500万円～600万円未満	193,500	416,350	81,688,186	67,097,000	193,500
600万円～700万円未満	123,300	280,850	60,890,629	50,974,566	123,150
700万円～800万円未満	76,500	181,600	43,421,058	37,025,661	76,500
800万円～900万円未満	56,250	126,700	35,778,780	31,387,608	56,250
900万円～1000万円未満	50,700	124,250	36,386,090	31,991,891	50,700
1000万円～1500万円未満	114,950	276,700	103,744,171	93,755,237	114,950
1500万円～	92,500	222,500	226,666,169	218,198,931	92,500
不詳	698,300	1,049,150	64,411,089	25,150,556	108,950

保険料（税）算定状況（市町村） — 全世界帯 —

医療給付費分					
所得割額のある世帯 の旧ただし書方式 による課税標準額	資産割額	資産割額のある世帯	資産割額のある世帯 の固定資産税額	被保険者均等割額	世帯別平等割額
千円	千円		千円	千円	千円
17,647,181,563	10,735,839	700,800	60,379,323	675,348,265	270,381,591
-	1,089,167	109,950	5,814,812	147,343,596	72,786,609
-	538,465	52,700	2,925,566	46,919,728	22,429,702
-	246,684	22,000	1,224,676	18,154,610	8,650,277
11,806,200	245,800	23,500	1,317,864	20,951,634	9,767,993
49,245,021	238,831	20,250	1,256,100	16,233,987	7,516,274
96,745,011	263,611	22,450	1,338,851	17,434,709	7,856,361
132,254,642	252,424	22,350	1,377,024	17,171,228	7,670,345
165,517,839	254,088	23,550	1,453,969	16,779,634	7,434,410
204,854,058	283,288	22,800	1,639,168	16,728,622	7,147,552
237,562,144	282,013	22,900	1,501,511	16,498,868	6,837,640
308,009,824	311,905	24,400	1,726,962	18,161,284	7,621,609
299,883,749	231,607	19,500	1,331,401	15,950,659	6,645,674
356,694,010	280,913	20,400	1,620,174	17,055,067	6,942,728
363,319,163	241,000	19,800	1,406,195	15,866,849	6,238,549
361,579,335	165,825	15,150	1,000,525	14,530,228	5,591,288
389,249,912	234,202	17,600	1,350,918	14,556,681	5,494,836
329,472,380	184,099	14,150	1,098,236	11,719,942	4,367,286
361,116,284	221,034	14,550	1,643,817	11,742,784	4,497,396
341,917,534	190,125	14,400	1,100,038	11,002,733	3,791,840
356,474,531	140,724	11,900	878,497	11,018,509	3,796,441
328,216,391	182,749	12,400	918,437	9,901,401	3,334,520
329,191,960	132,852	9,800	844,814	9,077,752	3,107,155
331,485,561	155,951	11,250	1,002,254	8,758,125	2,814,811
319,975,274	163,420	9,350	949,615	8,117,558	2,624,320
293,722,759	119,611	7,100	689,584	7,211,530	2,343,177
291,959,527	144,792	8,400	866,245	6,784,025	2,255,174
258,542,046	99,610	6,200	669,117	5,918,625	1,938,531
260,179,452	113,899	6,550	696,313	5,856,099	1,708,428
256,635,647	97,600	5,250	528,930	5,384,920	1,681,383
1,078,716,851	374,147	22,500	2,257,129	21,861,692	6,236,295
857,375,196	334,030	16,700	1,831,606	15,420,022	4,199,025
767,643,865	235,829	9,600	1,476,268	12,348,680	3,127,499
540,440,707	332,480	9,750	1,849,482	7,688,930	2,072,336
930,796,883	288,944	11,550	1,449,168	11,235,233	3,067,008
710,394,255	209,039	6,600	1,171,152	7,825,340	1,881,684
516,505,549	285,523	5,450	1,550,043	4,914,266	1,195,636
437,867,230	110,889	3,700	812,435	3,415,051	865,233
443,901,737	182,794	2,600	1,030,679	3,504,224	707,182
1,299,436,415	439,674	6,900	2,754,552	7,826,364	1,722,897
3,028,492,621	700,031	5,300	3,277,461	6,483,131	1,284,076
-	136,174	9,550	747,739	29,993,949	9,130,410

第2表-1-1 世帯の所得階級別、

所得階級別	後期高齢者支援金分						
	保険料(税)算定額	所得割額	所得割額のある世帯	所得割額のある世帯の旧ただし書方式による課税標準額	資産割額	資産割額のある世帯	被保険者均等割額
	千円	千円		千円	千円		千円
総数	757,679,083	436,711,576	9,458,200	17,647,181,563	2,174,755	485,450	235,865,725
所得なし	73,864,469	25,173	1,600	-	250,339	78,250	51,142,811
～30万円未満	23,400,529	9,878	800	-	120,483	38,700	16,343,216
30万円以上～40 "	9,063,350	593	50	-	64,004	17,350	6,326,753
40 " ～50 "	10,644,967	294,375	343,350	11,806,200	58,916	17,200	7,292,423
50 " ～60 "	9,297,683	1,231,536	419,500	49,245,021	61,884	14,900	5,681,491
60 " ～70 "	10,957,459	2,416,780	450,800	96,745,011	56,332	15,300	6,048,188
70 " ～80 "	11,704,124	3,295,937	434,100	132,254,642	56,737	17,000	5,994,952
80 " ～90 "	12,363,957	4,134,701	420,600	165,517,839	58,968	17,000	5,911,534
90 " ～100 "	13,181,047	5,069,221	420,600	204,854,058	62,675	16,050	5,849,067
100 " ～110 "	13,825,227	5,877,412	408,300	237,562,144	64,686	16,550	5,783,600
110 " ～120 "	16,416,465	7,628,480	452,150	308,009,824	71,693	17,200	6,397,087
120 " ～130 "	15,153,988	7,438,265	387,450	299,883,749	53,227	13,650	5,629,702
130 " ～140 "	17,060,215	8,882,591	410,700	356,694,010	53,931	13,850	5,988,199
140 " ～150 "	16,493,318	8,958,061	377,650	363,319,163	51,082	13,950	5,583,304
150 " ～160 "	15,737,424	8,890,724	343,450	361,579,335	37,761	11,200	5,088,272
160 " ～170 "	16,383,468	9,562,493	339,350	389,249,912	52,456	11,300	5,086,120
170 " ～180 "	13,630,847	8,120,681	267,700	329,472,380	43,321	10,200	4,129,185
180 " ～190 "	14,412,537	8,873,040	270,400	361,116,284	50,195	9,900	4,108,821
190 " ～200 "	13,453,125	8,391,691	240,550	341,917,534	36,865	9,400	3,863,073
200 " ～210 "	13,703,982	8,660,399	235,000	356,474,531	29,753	7,900	3,862,968
210 " ～220 "	12,495,400	7,995,876	206,150	328,216,391	39,038	8,100	3,459,928
220 " ～230 "	12,114,390	7,973,517	193,150	329,191,960	27,794	6,700	3,172,440
230 " ～240 "	12,044,943	8,073,127	184,800	331,485,561	33,182	6,600	3,079,072
240 " ～250 "	11,507,592	7,789,453	169,000	319,975,274	41,474	6,200	2,883,538
250 " ～260 "	10,432,511	7,178,172	147,850	293,722,759	23,770	4,550	2,526,426
260 " ～270 "	10,224,561	7,113,999	141,000	291,959,527	31,899	4,950	2,391,682
270 " ～280 "	8,897,900	6,223,075	119,750	258,542,046	18,676	4,300	2,064,997
280 " ～290 "	8,866,982	6,268,684	115,400	260,179,452	28,209	4,600	2,056,128
290 " ～300 "	8,709,739	6,272,108	108,450	256,635,647	19,204	3,550	1,897,902
300 " ～350 "	35,823,128	26,131,173	410,700	1,078,716,851	83,391	12,400	7,728,373
350 " ～400 "	27,580,551	20,794,034	276,100	857,375,196	72,964	9,700	5,418,346
400 " ～450 "	23,829,206	18,522,072	212,800	767,643,865	54,046	7,050	4,299,549
450 " ～500 "	16,311,472	12,941,156	132,450	540,440,707	48,203	6,250	2,691,698
500 " ～600 "	27,624,372	22,660,303	193,500	930,796,883	56,413	7,150	3,977,621
600 " ～700 "	20,595,537	17,255,811	123,150	710,394,255	40,545	4,950	2,715,213
700 " ～800 "	14,617,133	12,490,648	76,500	516,505,549	39,116	3,650	1,731,755
800 " ～900 "	12,076,602	10,586,502	56,250	437,867,230	27,442	2,600	1,198,374
900 " ～1000 "	12,169,446	10,734,099	50,700	443,901,737	13,820	1,600	1,202,578
1000 " ～1500 "	34,454,980	31,211,333	114,950	1,299,436,415	62,943	4,850	2,658,260
1500 " ～	75,552,025	72,891,082	92,500	3,028,492,621	54,251	3,500	2,212,921
不詳	21,002,435	7,843,321	108,950	-	23,067	5,350	10,388,159

保険料（税）算定状況（市町村）－全世帯－（続き）

世帯別 平等割額	介護納付金分							
	保険料（税） 算定額	所得割額	所得割額の ある世帯	所得割額のある世帯 の旧ただし書方式に よる課税標準額	資産割額	資産割額のある世帯	被保険者 均等割額	世帯別 平等割額
千円	千円	千円		千円	千円		千円	千円
82,927,017	280,638,469	162,994,378	3,300,900	8,015,399,428	509,007	135,150	94,949,552	22,185,541
22,446,143	29,265,396	188	150	-	84,424	26,700	23,074,246	6,106,538
6,926,952	7,696,494	283	100	-	31,887	9,000	6,078,355	1,585,969
2,672,000	3,181,567	-	-	-	17,255	4,550	2,464,805	699,507
2,999,254	3,850,800	89,570	115,250	3,992,024	11,576	4,200	3,005,464	744,190
2,322,765	2,830,178	329,028	126,200	14,752,943	16,122	3,900	1,958,664	526,364
2,436,159	3,445,818	682,408	138,400	29,890,575	9,562	2,400	2,194,694	559,154
2,356,498	3,579,073	905,302	131,150	39,824,540	10,990	4,250	2,139,619	523,161
2,258,753	3,459,912	1,036,063	116,300	45,604,068	11,688	2,950	1,919,821	492,340
2,200,084	3,381,599	1,164,219	108,800	51,953,740	13,589	3,450	1,743,055	460,737
2,099,530	3,533,313	1,353,776	105,050	60,525,976	4,591	2,200	1,759,391	415,556
2,319,204	4,682,395	1,978,098	133,000	89,500,896	11,196	4,100	2,153,823	539,278
2,032,793	4,143,296	1,881,115	110,050	85,197,004	6,451	3,050	1,828,330	427,400
2,135,499	4,428,629	2,110,977	111,600	96,131,893	9,688	2,850	1,856,377	451,593
1,900,871	4,121,065	2,064,238	100,700	95,761,742	10,164	3,450	1,633,341	413,322
1,720,667	4,190,979	2,155,672	95,750	100,185,895	7,604	2,300	1,643,489	384,217
1,682,399	4,770,080	2,607,550	105,850	119,916,682	10,239	2,550	1,773,884	378,406
1,337,660	3,992,641	2,184,431	84,600	102,604,310	8,936	2,300	1,445,406	353,868
1,380,480	4,303,012	2,449,369	85,700	114,178,226	2,441	1,350	1,510,319	340,883
1,161,496	3,897,909	2,237,245	75,450	106,633,052	5,075	1,850	1,340,412	315,177
1,150,863	4,381,000	2,599,864	83,050	124,688,046	4,214	1,850	1,444,587	332,336
1,000,558	3,842,490	2,272,081	70,600	111,487,985	7,756	1,500	1,287,880	274,773
940,640	3,873,146	2,384,366	70,150	118,323,838	6,113	2,050	1,195,835	286,832
859,557	3,529,049	2,235,494	61,700	109,907,821	4,369	1,500	1,056,498	232,688
793,128	3,784,263	2,419,798	63,950	120,469,141	7,249	1,350	1,121,518	235,698
704,144	3,507,361	2,303,884	56,600	112,046,181	6,095	1,250	983,235	214,147
686,982	3,094,221	1,997,601	49,150	100,672,162	5,900	1,700	899,190	191,530
591,153	2,762,338	1,805,353	43,250	92,885,537	2,324	900	782,126	172,534
513,960	2,972,039	1,964,129	46,250	102,593,677	4,500	1,250	846,124	157,287
520,525	3,169,992	2,180,613	45,800	108,598,728	5,486	900	791,935	191,959
1,880,191	13,343,159	9,466,463	183,550	480,009,679	23,382	4,550	3,242,034	611,280
1,295,207	11,550,203	8,562,421	137,450	424,755,857	16,734	3,900	2,507,136	463,912
953,539	10,101,793	7,715,377	109,400	390,768,458	14,581	3,400	2,010,643	361,192
630,415	7,383,248	5,747,859	72,450	292,983,918	11,315	2,900	1,365,432	258,642
930,034	12,946,041	10,554,624	110,900	531,707,285	22,170	4,100	1,986,772	382,475
583,967	9,721,305	8,135,764	72,550	416,757,770	12,241	2,600	1,317,765	255,536
355,614	7,415,945	6,290,556	48,550	325,109,696	11,601	1,450	951,868	161,921
264,284	5,410,705	4,704,984	31,650	244,890,211	8,629	1,350	588,324	108,768
218,949	5,825,276	5,135,402	29,400	255,752,004	4,855	1,000	587,744	97,274
522,444	14,665,907	13,186,968	64,550	725,713,685	17,955	2,850	1,252,589	208,394
393,771	33,360,322	32,186,362	49,600	1,668,624,185	15,069	1,950	1,005,314	153,577
2,747,887	11,244,511	3,914,886	56,250	-	12,991	3,450	6,201,506	1,115,128

第2表-1-2 世帯の所得階級別、

所得階級別	世帯数	被保険者数	医療給付費分		
			保険料(税)算定額	所得割額	所得割額のある世帯
総数	1,824,850	3,118,550	千円 193,892,467	千円 81,195,964	1,469,150
所得なし	269,100	288,900	10,688,523	17,904	200
～30万円未満	46,700	51,900	1,879,266	5,119	50
30万円以上～40万円未満	19,600	24,250	893,989	-	-
40万円～50万円未満	21,500	27,500	1,026,361	28,239	11,700
50万円～60万円未満	16,200	22,100	911,586	115,894	13,950
60万円～70万円未満	17,300	25,600	1,194,072	246,711	15,700
70万円～80万円未満	135,550	145,100	9,358,039	3,171,314	133,750
80万円～90万円未満	156,000	165,400	11,909,986	4,773,699	154,400
90万円～100万円未満	143,300	149,300	11,841,737	5,340,638	142,850
100万円～110万円未満	110,000	147,700	10,645,706	4,764,592	109,600
110万円～120万円未満	92,550	177,400	10,849,938	4,548,965	92,550
120万円～130万円未満	129,050	255,500	16,279,326	7,222,260	129,050
130万円～140万円未満	150,800	306,550	20,014,717	9,244,951	150,800
140万円～150万円未満	147,650	305,550	20,543,004	9,782,573	147,600
150万円～160万円未満	120,400	251,450	17,503,839	8,712,292	120,250
160万円～170万円未満	71,350	167,750	10,936,964	5,203,548	71,300
170万円～180万円未満	36,200	97,650	6,047,333	2,800,415	36,200
180万円～190万円未満	29,050	83,950	5,180,836	2,481,528	29,050
190万円～200万円未満	22,550	73,350	4,482,157	2,111,938	22,150
200万円～210万円未満	19,500	68,800	4,142,446	1,914,024	19,100
210万円～220万円未満	16,400	58,500	3,650,067	1,707,965	16,400
220万円～230万円未満	9,850	39,550	2,333,204	1,065,472	9,700
230万円～240万円未満	6,850	27,600	1,684,270	848,371	6,850
240万円～250万円未満	7,100	30,050	1,802,481	895,954	7,100
250万円～260万円未満	4,400	19,750	1,150,242	588,988	4,400
260万円～270万円未満	2,950	13,050	781,278	408,232	2,950
270万円～280万円未満	2,500	11,750	724,100	341,221	2,500
280万円～290万円未満	2,050	9,600	575,052	283,142	2,050
290万円～300万円未満	2,200	11,050	674,063	353,625	2,200
300万円～350万円未満	4,900	24,350	1,534,694	801,059	4,900
350万円～400万円未満	1,850	7,700	588,294	365,818	1,850
400万円～450万円未満	600	1,950	203,188	139,411	600
450万円～500万円未満	450	1,900	178,357	121,553	450
500万円～600万円未満	350	2,050	170,996	110,853	350
600万円～700万円未満	-	-	-	-	-
700万円～800万円未満	100	200	49,313	42,256	100
800万円～900万円未満	-	-	-	-	-
900万円～1000万円未満	-	-	-	-	-
1000万円～1500万円未満	-	-	-	-	-
1500万円～	-	-	-	-	-
不詳	7,950	23,800	1,463,045	635,442	6,500

保険料（税）算定状況（市町村） — 全世帯 —

（再掲） 2割軽減世帯

医療給付費分					
所得割額のある世帯 の旧ただし書方式 による課税標準額	資産割額	資産割額のある世帯	資産割額のある世帯 の固定資産税額	被保険者均等割額	世帯別平等割額
千円	千円		千円	千円	千円
1,106,321,803	1,135,296	91,150	6,508,042	82,568,588	28,992,613
-	14,580	2,550	83,210	7,709,742	2,946,297
-	3,712	900	27,982	1,353,276	517,159
-	5,807	450	22,737	662,409	225,773
388,128	3,380	850	25,664	718,624	276,117
1,582,302	10,701	450	44,050	590,902	194,090
3,264,353	21,307	1,150	83,957	661,504	264,550
42,791,628	49,270	4,400	245,053	4,074,691	2,062,763
64,814,686	70,348	6,500	386,975	4,493,701	2,572,237
71,914,777	111,569	7,300	751,174	4,026,843	2,362,687
65,265,580	94,725	6,800	485,770	3,944,033	1,842,356
63,050,345	74,463	6,400	448,820	4,652,269	1,574,242
98,498,361	102,437	7,800	603,279	6,641,888	2,312,742
126,924,121	133,060	8,750	747,920	7,956,586	2,680,119
134,295,177	124,860	10,700	713,374	7,929,448	2,706,123
119,622,634	79,307	7,350	478,735	6,610,272	2,101,969
72,542,224	68,768	5,700	392,310	4,443,629	1,221,019
38,342,468	21,363	2,500	145,397	2,569,669	655,886
34,710,019	40,979	2,550	224,579	2,137,100	521,230
29,242,525	24,492	1,700	130,231	1,988,935	356,792
26,701,883	8,568	700	50,516	1,894,370	325,484
23,786,423	22,049	1,200	92,914	1,666,382	253,671
14,782,516	11,048	1,050	87,561	1,072,769	183,916
11,429,538	12,439	850	63,610	696,582	126,874
12,800,985	5,739	500	33,380	777,543	123,244
8,112,843	3,321	200	27,440	470,260	87,673
5,409,310	3,425	400	23,540	306,758	62,863
4,789,982	3,552	350	16,916	331,962	47,366
4,136,166	997	50	4,985	263,521	27,392
4,973,540	1,086	250	4,780	273,716	45,636
11,187,379	3,658	300	34,295	638,443	91,534
5,060,220	178	50	1,185	185,359	36,939
2,032,609	1,012	50	3,265	50,705	12,060
1,619,609	744	100	3,320	43,534	12,527
1,590,257	674	50	6,735	51,150	8,320
-	-	-	-	-	-
659,217	-	-	-	5,144	1,913
-	-	-	-	-	-
-	-	-	-	-	-
-	-	-	-	-	-
-	-	-	-	-	-
-	1,682	250	12,385	674,868	151,052

第2表-1-2 世帯の所得階級別、

所得階級別	後期高齢者支援金分						
	保険料(税)算定額	所得割額	所得割額のある世帯	所得割額のある世帯の旧ただし書方式による課税標準額	資産割額	資産割額のある世帯	被保険者均等割額
	千円	千円		千円	千円		千円
総数	65,633,674	27,513,624	1,469,150	1,106,321,803	261,098	64,700	28,985,910
所得なし	3,607,644	5,761	200	-	2,565	1,350	2,703,231
～30万円未満	642,437	1,928	50	-	905	650	481,081
30万円以上～40 "	298,038	-	-	-	2,087	250	227,164
40 " ～50 "	349,932	9,379	11,700	388,128	1,018	650	255,610
50 " ～60 "	303,504	38,648	13,950	1,582,302	3,626	400	203,128
60 " ～70 "	402,405	83,071	15,700	3,264,353	4,617	650	232,584
70 " ～80 "	3,105,351	1,065,025	133,750	42,791,628	10,427	3,350	1,390,935
80 " ～90 "	3,964,940	1,611,890	154,400	64,814,686	16,133	4,800	1,563,404
90 " ～100 "	3,906,022	1,776,220	142,850	71,914,777	24,449	5,450	1,385,865
100 " ～110 "	3,609,506	1,630,998	109,600	65,265,580	23,362	5,150	1,383,644
110 " ～120 "	3,697,085	1,554,945	92,550	63,050,345	16,171	4,100	1,641,489
120 " ～130 "	5,520,737	2,442,165	129,050	98,498,361	22,285	5,500	2,345,759
130 " ～140 "	6,849,765	3,166,262	150,800	126,924,121	30,072	5,850	2,820,834
140 " ～150 "	7,005,979	3,335,700	147,600	134,295,177	27,844	8,000	2,807,993
150 " ～160 "	5,952,575	2,957,439	120,250	119,622,634	18,949	5,450	2,326,844
160 " ～170 "	3,715,738	1,768,321	71,300	72,542,224	17,838	3,950	1,553,484
170 " ～180 "	2,059,990	948,710	36,200	38,342,468	5,552	1,900	907,993
180 " ～190 "	1,777,537	847,218	29,050	34,710,019	9,912	1,550	764,564
190 " ～200 "	1,530,525	713,412	22,150	29,242,525	4,730	1,050	702,893
200 " ～210 "	1,398,654	642,690	19,100	26,701,883	2,140	500	656,744
210 " ～220 "	1,217,989	564,709	16,400	23,786,423	4,819	750	570,377
220 " ～230 "	771,406	353,892	9,700	14,782,516	2,065	800	361,541
230 " ～240 "	579,212	285,208	6,850	11,429,538	2,884	500	254,452
240 " ～250 "	615,982	303,184	7,100	12,800,985	1,446	400	274,230
250 " ～260 "	406,524	201,927	4,400	8,112,843	982	200	178,688
260 " ～270 "	267,010	140,128	2,950	5,409,310	925	350	107,661
270 " ～280 "	240,546	110,867	2,500	4,789,982	911	200	115,468
280 " ～290 "	202,135	96,925	2,050	4,136,166	469	50	96,060
290 " ～300 "	210,507	110,024	2,200	4,973,540	249	250	89,687
300 " ～350 "	537,015	274,953	4,900	11,187,379	341	150	235,614
350 " ～400 "	207,028	126,792	1,850	5,060,220	83	50	69,640
400 " ～450 "	59,488	42,488	600	2,032,609	415	50	13,675
450 " ～500 "	60,083	40,350	450	1,619,609	179	100	15,620
500 " ～600 "	59,251	38,850	350	1,590,257	182	50	17,735
600 " ～700 "	-	-	-	-	-	-	-
700 " ～800 "	18,018	15,426	100	659,217	-	-	1,890
800 " ～900 "	-	-	-	-	-	-	-
900 " ～1000 "	-	-	-	-	-	-	-
1000 " ～1500 "	-	-	-	-	-	-	-
1500 " ～	-	-	-	-	-	-	-
不詳	483,119	208,120	6,500	-	469	250	228,329



保険料（税）算定状況（市町村）－全世帯－（続き）

（再掲） 2割軽減世帯

世帯別 平等割額	介護納付金分							
	保険料（税） 算定額	所得割額	所得割額の ある世帯	所得割額のある世帯 の旧ただし書方式に よる課税標準額	資産割額	資産割額の ある世帯	被保険者 均等割額	世帯別 平等割額
千円	千円	千円		千円	千円		千円	千円
8,873,038	16,741,501	5,920,597	389,550	283,211,554	50,059	14,050	8,683,371	2,087,477
896,087	1,078,282	-	-	-	1,162	450	846,937	230,182
158,523	134,687	-	-	-	12	50	101,529	33,146
68,788	95,741	-	-	-	1,640	150	69,354	24,747
83,925	133,208	2,624	3,050	125,328	176	200	101,796	28,612
58,102	101,509	7,183	3,200	339,495	2,383	200	73,065	18,879
82,133	162,573	27,104	5,350	1,137,493	678	200	110,105	24,686
638,963	1,453,979	448,341	61,900	19,797,978	2,846	1,500	804,927	197,865
773,513	1,578,204	578,779	61,100	25,248,250	5,734	1,400	778,199	215,491
719,488	751,496	300,438	27,500	13,303,568	6,346	1,100	355,670	89,042
571,502	751,843	263,954	20,600	11,681,655	1,148	500	404,941	81,801
484,480	1,078,178	371,476	26,800	16,729,842	3,052	1,150	580,698	122,952
710,529	1,003,055	315,362	22,000	15,115,900	1,988	1,050	559,926	125,779
832,597	1,386,594	510,713	29,700	23,815,239	4,895	950	708,541	162,445
834,441	1,113,934	389,685	23,300	19,363,278	5,140	1,650	562,060	157,049
649,343	700,204	167,161	11,800	10,224,154	1,021	250	430,697	101,326
376,095	752,068	310,228	16,200	16,332,406	3,817	800	356,448	81,575
197,736	572,233	246,208	11,300	12,353,521	893	250	251,561	73,571
155,843	502,727	222,799	8,900	10,500,767	802	150	224,313	54,813
109,490	594,806	279,318	10,800	13,830,933	959	350	260,075	54,455
97,080	480,709	209,923	8,200	11,130,460	371	150	224,272	46,144
78,084	426,654	196,528	7,200	10,071,360	713	250	200,331	29,081
53,909	321,700	176,893	5,700	8,701,276	304	250	121,480	23,023
36,664	206,245	118,977	3,500	5,732,318	1,385	250	70,451	15,432
37,121	271,737	153,680	4,400	7,926,247	1,234	250	97,400	19,423
24,927	164,798	96,555	2,650	4,906,070	-	-	54,591	13,652
18,296	119,095	73,280	1,950	3,589,845	389	100	35,185	10,241
13,300	68,981	36,465	1,100	2,030,857	326	100	27,921	4,270
8,682	90,019	55,955	1,600	3,162,602	-	-	28,138	5,926
10,547	59,599	35,010	1,000	2,127,577	133	100	20,232	4,223
26,106	183,888	104,782	2,850	6,229,492	218	100	70,645	8,243
10,513	106,756	68,511	1,550	4,188,162	-	-	33,980	4,266
2,910	37,954	24,339	500	1,685,662	-	-	11,280	2,335
3,934	33,298	25,155	400	1,399,109	-	-	4,870	3,273
2,485	12,730	9,476	100	430,710	94	50	2,340	820
-	-	-	-	-	-	-	-	-
703	-	-	-	-	-	-	-	-
-	-	-	-	-	-	-	-	-
-	-	-	-	-	-	-	-	-
-	-	-	-	-	-	-	-	-
-	-	-	-	-	-	-	-	-
46,202	212,018	93,695	3,350	-	200	100	99,413	18,711

第2表-1-3 世帯の所得階級別、

所得階級別	世帯数	被保険者数	医療給付費分		
			保険料(税)算定額	所得割額	所得割額のある世帯
総数	2,302,500	3,911,000	千円 184,354,225	千円 42,495,234	1,793,750
所得なし	344,950	389,550	14,302,946	20,488	900
～30万円未満	85,050	110,350	3,952,463	2,519	100
30万円以上～40万円	23,050	37,100	1,305,697	1,755	50
40万円～50万円	219,600	315,600	12,827,712	499,574	197,500
50万円～60万円	257,350	370,650	16,554,708	2,228,765	248,950
60万円～70万円	375,300	531,500	26,643,529	5,872,067	364,700
70万円～80万円	246,800	424,750	21,000,333	5,303,616	239,250
80万円～90万円	215,150	411,950	20,612,036	5,842,075	211,950
90万円～100万円	172,850	369,850	18,467,290	5,698,598	172,050
100万円～110万円	139,700	307,050	16,001,647	5,449,617	139,000
110万円～120万円	90,850	218,550	11,386,804	3,937,877	90,650
120万円～130万円	42,500	121,100	5,960,068	1,941,632	42,450
130万円～140万円	31,550	93,550	4,661,779	1,624,788	31,400
140万円～150万円	13,250	49,350	2,346,093	785,937	13,250
150万円～160万円	11,150	43,050	2,030,432	692,285	11,150
160万円～170万円	4,950	19,250	951,233	357,293	4,950
170万円～180万円	3,050	13,950	673,934	246,532	3,050
180万円～190万円	2,450	11,450	580,545	228,655	2,450
190万円～200万円	1,100	5,600	243,839	86,927	1,100
200万円～210万円	1,550	6,750	306,500	103,513	1,550
210万円～220万円	1,750	8,900	412,257	159,083	1,750
220万円～230万円	550	1,900	102,690	51,653	550
230万円～240万円	1,050	3,050	209,534	112,431	1,050
240万円～250万円	500	1,200	105,013	65,200	500
250万円～260万円	650	1,650	142,875	89,869	650
260万円～270万円	400	1,200	88,973	51,913	400
270万円～280万円	250	950	62,226	35,231	250
280万円～290万円	450	1,400	107,911	61,212	450
290万円～300万円	250	1,000	60,385	29,785	250
300万円～350万円	950	2,900	242,959	145,200	950
350万円～400万円	500	1,850	154,374	98,406	500
400万円～450万円	200	450	74,440	53,783	200
450万円～500万円	300	600	99,881	79,419	300
500万円～600万円	450	1,500	193,070	151,025	450
600万円～700万円	-	-	-	-	-
700万円～800万円	-	-	-	-	-
800万円～900万円	50	100	35,973	32,111	50
900万円～1000万円	50	200	31,037	24,797	50
1000万円～1500万円	-	-	-	-	-
1500万円～	-	-	-	-	-
不詳	11,950	31,200	1,421,040	329,604	8,950

保険料（税）算定状況（市町村） — 全世帯 —

（再掲） 5 割軽減世帯

医療給付費分					
所得割額のある世帯 の旧ただし書方式 による課税標準額	資産割額	資産割額のある世帯	資産割額のある世帯 の固定資産税額	被保険者均等割額	世帯別平等割額
千円	千円		千円	千円	千円
573,604,256	1,315,958	116,900	7,197,538	101,997,926	38,545,098
-	34,388	5,400	181,102	10,252,603	3,995,458
-	33,229	3,600	186,179	2,748,600	1,168,116
-	14,749	1,300	73,072	952,997	336,197
6,700,238	91,092	7,950	453,155	8,438,473	3,798,574
30,119,797	121,704	11,250	647,531	9,809,053	4,395,181
78,947,527	207,015	17,850	1,080,564	14,094,576	6,469,871
71,524,280	182,589	15,900	1,014,313	10,909,530	4,604,598
78,739,444	163,572	15,250	953,635	10,554,388	4,052,004
77,967,209	122,954	11,700	640,392	9,578,911	3,066,827
74,538,867	116,362	10,100	637,757	7,923,535	2,512,134
53,937,822	102,443	8,000	586,359	5,653,328	1,693,156
26,373,002	50,026	3,100	294,000	3,156,795	811,616
22,129,654	32,379	2,350	186,180	2,431,982	572,629
10,983,783	11,966	800	72,195	1,317,839	230,351
9,512,861	3,138	400	16,374	1,134,381	200,628
5,068,335	7,557	400	34,628	493,292	93,092
3,344,790	786	150	5,555	378,308	48,308
2,872,354	-	-	-	308,240	43,650
1,234,183	118	50	735	137,960	18,835
2,103,357	1,171	50	11,262	181,251	20,565
2,110,669	2,360	250	12,970	217,762	33,052
787,980	28	50	148	41,089	9,920
1,579,036	293	50	4,885	87,910	8,900
888,790	843	100	5,440	30,400	8,570
1,241,755	299	50	1,990	46,495	6,212
745,063	-	-	-	29,140	7,920
498,322	560	50	2,800	20,365	6,070
859,891	941	50	2,125	35,049	10,709
460,628	-	-	-	25,600	5,000
2,303,822	1,881	50	6,270	75,543	20,335
1,351,240	2,624	100	11,820	41,852	11,492
658,855	3,112	50	18,305	11,530	6,015
1,182,557	-	-	-	15,884	4,578
2,039,612	-	-	-	34,780	7,265
-	-	-	-	-	-
-	-	-	-	-	-
404,931	-	-	-	2,560	1,302
393,604	-	-	-	4,800	1,440
-	-	-	-	-	-
-	-	-	-	-	-
-	5,781	500	55,798	821,128	264,527

第2表-1-3 世帯の所得階級別、

所得階級別	後期高齢者支援金分						
	保険料(税)算定額	所得割額	所得割額のある世帯	所得割額のある世帯の旧ただし書方式による課税標準額	資産割額	資産割額のある世帯	被保険者均等割額
	千円	千円		千円	千円		千円
総数	62,347,566	14,404,552	1,793,750	573,604,256	298,996	82,800	35,760,725
所得なし	4,845,439	7,321	900	-	5,611	3,700	3,601,101
～30万円未満	1,357,499	787	100	-	7,111	2,550	983,334
30万円以上～40 "	448,035	593	50	-	3,868	850	337,876
40 " ～50 "	4,291,607	168,001	197,500	6,700,238	22,197	5,900	2,935,028
50 " ～60 "	5,571,103	750,860	248,950	30,119,797	32,495	7,900	3,435,062
60 " ～70 "	8,905,246	1,977,756	364,700	78,947,527	42,359	11,800	4,882,620
70 " ～80 "	7,077,692	1,790,176	239,250	71,524,280	41,697	12,400	3,835,130
80 " ～90 "	6,997,142	1,984,153	211,950	78,739,444	38,256	10,800	3,735,139
90 " ～100 "	6,282,909	1,930,962	172,050	77,967,209	28,073	8,200	3,373,718
100 " ～110 "	5,438,527	1,854,103	139,000	74,538,867	25,781	6,850	2,783,510
110 " ～120 "	3,872,825	1,336,628	90,650	53,937,822	22,572	5,400	1,995,990
120 " ～130 "	2,035,442	663,077	42,450	26,373,002	12,939	2,450	1,115,751
130 " ～140 "	1,586,661	554,489	31,400	22,129,654	7,289	1,650	841,233
140 " ～150 "	812,155	271,245	13,250	10,983,783	1,147	350	467,856
150 " ～160 "	695,275	235,149	11,150	9,512,861	820	400	395,089
160 " ～170 "	324,834	123,778	4,950	5,068,335	696	150	173,720
170 " ～180 "	226,515	83,598	3,050	3,344,790	255	150	127,139
180 " ～190 "	185,558	73,366	2,450	2,872,354	-	-	98,052
190 " ～200 "	81,147	28,297	1,100	1,234,183	-	-	47,695
200 " ～210 "	110,118	38,009	1,550	2,103,357	604	50	65,137
210 " ～220 "	139,496	52,601	1,750	2,110,669	903	250	75,638
220 " ～230 "	37,250	19,371	550	787,980	6	50	14,558
230 " ～240 "	69,807	37,485	1,050	1,579,036	32	50	30,105
240 " ～250 "	36,980	22,451	500	888,790	163	100	11,480
250 " ～260 "	45,862	29,663	650	1,241,755	-	-	14,306
260 " ～270 "	33,945	18,951	400	745,063	-	-	11,936
270 " ～280 "	19,612	11,518	250	498,322	154	50	6,125
280 " ～290 "	35,963	19,637	450	859,891	178	50	12,490
290 " ～300 "	22,513	10,533	250	460,628	-	-	10,005
300 " ～350 "	76,154	46,077	950	2,303,822	577	50	23,135
350 " ～400 "	49,479	31,133	500	1,351,240	544	100	14,043
400 " ～450 "	22,602	16,555	200	658,855	732	50	3,670
450 " ～500 "	38,695	31,017	300	1,182,557	-	-	5,952
500 " ～600 "	68,762	53,817	450	2,039,612	-	-	12,380
600 " ～700 "	-	-	-	-	-	-	-
700 " ～800 "	-	-	-	-	-	-	-
800 " ～900 "	11,954	10,650	50	404,931	-	-	864
900 " ～1000 "	12,394	10,234	50	393,604	-	-	2,160
1000 " ～1500 "	-	-	-	-	-	-	-
1500 " ～	-	-	-	-	-	-	-
不詳	480,371	110,511	8,950	-	1,939	500	281,699

保険料（税）算定状況（市町村）－全世帯－（続き）

（再掲）5割軽減世帯

世帯別 平等割額	介護納付金分							
	保険料（税） 算定額	所得割額	所得割額の ある世帯	所得割額のある世帯 の旧ただし書方式に よる課税標準額	資産割額	資産割額の ある世帯	被保険者 均等割額	世帯別 平等割額
千円	千円	千円		千円	千円		千円	千円
11,883,288	17,240,310	2,959,693	505,200	135,610,704	57,676	16,850	11,312,453	2,910,489
1,231,405	1,764,387	-	-	-	4,116	1,000	1,357,728	402,544
366,267	335,239	-	-	-	1,257	550	258,956	75,027
105,697	137,154	-	-	-	2,171	400	108,664	26,319
1,166,381	1,997,625	73,708	94,900	3,254,260	6,414	2,300	1,538,567	378,935
1,352,682	2,260,250	272,205	104,550	12,193,337	13,122	3,400	1,560,297	414,625
2,002,511	2,718,643	531,311	108,650	23,361,532	7,417	1,800	1,734,542	445,373
1,410,689	1,582,447	309,850	48,350	13,496,637	7,699	2,500	1,007,147	257,751
1,239,594	1,401,230	289,735	36,950	12,834,197	4,470	1,200	900,309	206,717
950,156	1,401,793	351,799	37,300	15,843,593	3,859	1,350	831,558	214,576
775,132	783,193	161,241	16,850	7,500,382	1,314	200	496,309	124,330
517,634	673,173	169,283	14,450	8,085,147	1,092	550	398,001	104,797
243,675	488,062	157,637	10,500	7,340,578	1,188	550	272,457	56,781
183,651	361,551	108,575	7,350	5,153,759	1,480	350	198,324	53,173
71,907	244,284	90,524	5,500	4,453,868	278	150	123,234	30,250
64,217	244,713	90,617	5,150	4,378,062	483	150	123,795	29,819
26,641	75,249	31,037	1,900	1,747,863	-	-	36,131	8,080
15,524	65,767	18,384	950	971,252	-	-	41,097	6,286
14,141	87,893	45,503	1,800	2,255,448	-	-	35,249	7,140
5,155	34,548	13,023	650	765,027	-	-	18,525	3,000
6,368	29,886	12,811	1,050	1,398,713	-	-	14,845	2,229
10,355	46,500	21,487	900	1,142,766	477	100	21,284	3,252
3,315	21,435	12,541	500	699,167	7	50	6,402	2,485
2,185	42,322	21,602	600	918,432	-	-	19,980	740
2,885	21,598	13,773	400	728,963	-	-	6,725	1,100
1,893	13,259	6,884	250	484,900	-	-	6,000	375
3,058	17,743	11,101	300	562,432	-	-	4,312	2,330
1,815	7,635	4,622	150	310,383	28	50	2,040	945
3,658	4,268	-	-	-	-	-	2,505	1,763
1,975	7,177	2,772	100	144,900	-	-	3,105	1,300
6,365	27,498	12,279	450	1,073,317	683	50	10,130	4,405
3,760	17,717	9,407	300	764,340	-	-	7,465	845
1,645	11,294	8,504	100	327,060	-	-	2,120	670
1,726	27,579	22,131	200	798,952	-	-	3,944	1,504
2,565	50,092	41,107	400	1,822,899	-	-	7,970	1,015
-	-	-	-	-	-	-	-	-
-	-	-	-	-	-	-	-	-
440	5,277	4,517	50	404,931	-	-	428	332
-	8,996	7,796	50	393,604	-	-	1,200	-
-	-	-	-	-	-	-	-	-
-	-	-	-	-	-	-	-	-
86,222	222,836	31,929	3,600	-	121	150	151,110	39,676

第2表-1-4 世帯の所得階級別、

所得階級別	世帯数	被保険者数	医療給付費分		
			保険料(税)算定額	所得割額	所得割額のある世帯
総数	5,407,950	6,911,100	千円 285,715,709	千円 5,838,949	257,350
所得なし	3,463,400	4,181,650	172,294,527	939	50
～30万円未満	1,078,350	1,442,200	57,532,928	-	-
30万円以上～40万円	401,800	562,700	22,296,833	-	-
40万円～50万円	254,900	358,250	14,340,681	222,917	86,450
50万円～60万円	118,800	171,900	7,551,236	879,458	107,450
60万円～70万円	17,900	36,750	1,420,540	131,112	12,600
70万円～80万円	9,450	20,250	811,858	90,005	7,800
80万円～90万円	4,650	9,550	413,441	73,744	3,850
90万円～100万円	2,100	4,400	234,008	71,050	2,100
100万円～110万円	1,600	3,450	187,748	58,644	1,600
110万円～120万円	2,850	6,450	354,246	135,811	2,750
120万円～130万円	1,650	3,200	190,675	77,169	1,600
130万円～140万円	2,750	6,550	413,455	173,446	2,750
140万円～150万円	3,050	5,900	431,474	217,435	3,050
150万円～160万円	1,200	2,350	182,660	95,261	1,200
160万円～170万円	3,850	7,600	613,500	320,009	3,850
170万円～180万円	1,500	3,150	229,647	128,460	1,500
180万円～190万円	1,200	2,850	198,802	107,735	1,200
190万円～200万円	1,100	1,800	185,062	117,355	1,100
200万円～210万円	1,900	3,600	311,932	195,075	1,900
210万円～220万円	650	1,350	128,046	76,718	650
220万円～230万円	1,000	2,500	206,963	125,974	1,000
230万円～240万円	750	1,900	150,301	87,905	750
240万円～250万円	2,050	3,850	450,717	297,197	2,050
250万円～260万円	1,050	3,150	247,711	145,001	1,050
260万円～270万円	700	2,100	156,208	93,307	700
270万円～280万円	450	1,000	114,898	81,497	450
280万円～290万円	650	1,400	154,533	104,986	650
290万円～300万円	800	1,450	190,847	138,207	800
300万円～350万円	1,600	3,800	410,248	275,319	1,600
350万円～400万円	1,250	2,450	349,841	263,079	1,250
400万円～450万円	1,050	3,700	381,300	267,353	1,050
450万円～500万円	650	1,750	259,981	196,754	650
500万円～600万円	550	1,650	241,427	188,055	550
600万円～700万円	200	550	93,251	76,706	200
700万円～800万円	50	250	33,632	25,582	50
800万円～900万円	100	400	62,526	51,437	100
900万円～1000万円	250	500	178,056	158,286	250
1000万円～1500万円	100	300	92,277	81,687	100
1500万円～	-	-	-	-	-
不詳	20,050	42,500	1,617,698	8,275	650

保険料（税）算定状況（市町村） — 全世帯 —

（再掲） 7 割軽減世帯

医療給付費分					
所得割額のある世帯 の旧ただし書方式 による課税標準額	資産割額	資産割額のある世帯	資産割額のある世帯 の固定資産税額	被保険者均等割額	世帯別平等割額
千円	千円		千円	千円	千円
80,581,194	2,068,235	189,450	10,917,006	185,325,500	92,483,025
-	1,006,835	96,850	5,347,043	113,185,241	58,101,511
-	494,040	46,450	2,663,308	38,332,631	18,706,257
-	214,730	19,150	1,057,101	14,920,648	7,161,455
3,008,038	130,159	12,700	732,444	9,362,081	4,625,524
11,703,273	100,550	7,400	528,592	4,389,162	2,182,066
1,784,960	21,969	1,900	116,948	918,331	349,128
1,241,826	8,911	750	51,974	549,934	163,008
1,044,377	8,741	750	45,772	237,498	93,459
933,662	606	100	4,391	125,220	37,132
816,600	6,165	150	14,110	87,408	35,531
1,844,327	1,747	150	7,123	162,488	54,200
1,103,142	572	150	2,265	80,141	32,794
2,347,094	6,221	150	19,312	184,314	49,474
3,031,084	5,492	350	28,308	153,611	54,935
1,180,890	3,993	350	27,180	59,351	24,055
4,397,245	1,178	150	9,860	223,371	68,942
1,819,775	1,451	100	4,740	72,725	27,011
1,599,957	2,023	150	13,350	68,095	20,950
1,640,576	-	-	-	45,111	22,596
2,828,311	2,126	400	19,261	89,893	24,837
1,001,329	7,768	100	9,710	34,610	8,950
1,767,380	750	100	10,710	64,464	15,775
1,292,226	945	50	256	46,145	15,305
3,932,714	14,840	50	97,245	91,385	47,295
1,999,896	-	-	-	80,260	22,450
1,508,440	3,156	100	15,780	49,795	9,950
1,041,940	-	-	-	23,064	10,337
1,433,084	2,789	200	9,970	33,344	13,414
1,942,765	-	-	-	46,025	6,615
4,168,652	12,523	200	47,140	92,626	29,781
3,964,800	578	50	1,510	67,651	18,533
3,679,217	1,129	100	8,255	93,257	19,561
2,694,888	-	-	-	48,136	15,091
2,605,714	3,087	100	8,820	42,185	8,100
1,129,120	-	-	-	12,810	3,735
315,833	-	-	-	7,000	1,050
714,400	160	100	580	8,680	2,250
2,166,000	-	-	-	14,490	5,280
897,659	-	-	-	7,890	2,700
-	-	-	-	-	-
-	3,004	150	13,950	1,214,429	391,990

第2表-1-4 世帯の所得階級別、

所得階級別	後期高齢者支援金分						
	保険料(税)算定額	所得割額	所得割額のある世帯	所得割額のある世帯の旧ただし書方式による課税標準額	資産割額	資産割額のある世帯	被保険者均等割額
	千円	千円		千円	千円		千円
総数	95,299,591	1,991,587	257,350	80,581,194	488,395	140,500	64,210,408
所得なし	57,348,540	253	50	-	234,158	69,650	39,138,191
～30万円未満	19,203,393	-	-	-	110,057	34,750	13,304,425
30万円以上～40 "	7,446,715	-	-	-	54,028	15,300	5,184,365
40 " ～50 "	4,796,222	75,100	86,450	3,008,038	30,943	9,350	3,263,705
50 " ～60 "	2,543,550	299,116	107,450	11,703,273	24,544	5,800	1,537,442
60 " ～70 "	486,622	45,356	12,600	1,784,960	5,711	1,550	323,085
70 " ～80 "	270,507	30,845	7,800	1,241,826	2,451	650	187,669
80 " ～90 "	145,104	26,788	3,850	1,044,377	2,461	700	86,441
90 " ～100 "	75,308	23,016	2,100	933,662	153	100	40,413
100 " ～110 "	61,525	19,564	1,600	816,600	2,042	100	29,138
110 " ～120 "	121,880	47,213	2,750	1,844,327	708	150	56,061
120 " ～130 "	67,349	27,386	1,600	1,103,142	123	150	30,473
130 " ～140 "	137,901	58,006	2,750	2,347,094	1,911	150	62,181
140 " ～150 "	143,646	73,610	3,050	3,031,084	336	200	53,748
150 " ～160 "	58,541	30,768	1,200	1,180,890	1,338	350	19,305
160 " ～170 "	206,354	108,897	3,850	4,397,245	362	150	76,073
170 " ～180 "	81,054	44,566	1,500	1,819,775	463	100	27,230
180 " ～190 "	72,427	39,172	1,200	1,599,957	401	150	25,990
190 " ～200 "	64,916	42,160	1,100	1,640,576	-	-	16,205
200 " ～210 "	109,403	65,647	1,900	2,828,311	710	150	36,530
210 " ～220 "	35,814	22,354	650	1,001,329	-	-	10,960
220 " ～230 "	68,748	42,175	1,000	1,767,380	-	-	21,372
230 " ～240 "	55,528	31,211	750	1,292,226	332	50	19,550
240 " ～250 "	152,026	97,650	2,050	3,932,714	7,848	50	32,387
250 " ～260 "	82,344	48,625	1,050	1,999,896	-	-	28,028
260 " ～270 "	59,478	35,842	700	1,508,440	1,420	100	19,220
270 " ～280 "	37,552	26,527	450	1,041,940	-	-	7,706
280 " ～290 "	55,141	36,609	650	1,433,084	1,006	200	12,756
290 " ～300 "	60,609	44,234	800	1,942,765	-	-	14,205
300 " ～350 "	135,429	90,613	1,600	4,168,652	3,629	200	32,191
350 " ～400 "	125,574	96,093	1,250	3,964,800	177	50	23,015
400 " ～450 "	136,106	94,520	1,050	3,679,217	282	100	34,721
450 " ～500 "	82,684	61,865	650	2,694,888	-	-	17,142
500 " ～600 "	89,225	71,195	550	2,605,714	-	-	15,940
600 " ～700 "	33,328	26,618	200	1,129,120	-	-	6,710
700 " ～800 "	10,196	7,896	50	315,833	-	-	2,000
800 " ～900 "	19,107	15,717	100	714,400	41	100	2,640
900 " ～1000 "	63,450	56,640	250	2,166,000	-	-	5,070
1000 " ～1500 "	28,444	25,134	100	897,659	-	-	2,490
1500 " ～	-	-	-	-	-	-	-
不詳	527,852	2,607	650	-	763	150	403,636



保険料（税）算定状況（市町村）－全世帯－（続き）

（再掲） 7割軽減世帯

世帯別 平等割額	介護納付金分							
	保険料（税） 算定額	所得割額	所得割額のある世帯	所得割額のある世帯 の旧ただし書方式による課税標準額	資産割額	資産割額のある世帯	被保険者 均等割額	世帯別 平等割額
千円	千円	千円		千円	千円		千円	千円
28,609,197	36,454,393	766,863	29,250	37,522,674	128,681	38,750	28,173,823	7,385,026
17,975,936	24,023,672	-	-	-	78,359	24,550	18,962,869	4,982,445
5,788,911	6,573,749	-	-	-	29,952	8,100	5,187,944	1,355,853
2,208,321	2,700,966	-	-	-	12,630	3,600	2,103,738	584,598
1,426,474	1,331,707	1,639	2,650	83,465	4,088	1,200	1,060,374	265,607
682,447	135,542	1,612	850	69,714	-	-	105,146	28,785
112,470	100,445	13,064	2,600	537,827	435	100	66,997	19,950
49,541	81,275	12,645	2,000	528,575	-	-	62,676	5,955
29,415	33,324	5,905	800	264,840	213	50	19,110	8,097
11,727	14,046	394	150	19,836	-	-	9,978	3,674
10,783	32,456	9,923	1,000	489,549	-	-	18,434	4,100
17,899	37,957	14,828	1,150	736,399	112	50	16,510	6,508
9,367	46,431	19,424	1,250	903,262	134	50	20,209	6,665
15,803	50,246	20,945	1,200	987,063	-	-	24,578	4,723
15,953	57,320	28,414	1,350	1,365,440	226	200	19,906	8,774
7,130	21,529	11,275	500	517,833	719	200	6,610	2,925
21,022	99,480	50,146	1,950	2,254,775	95	50	42,662	6,577
8,794	38,159	22,034	800	960,941	360	100	11,815	3,950
6,865	35,158	18,978	650	879,831	-	-	13,665	2,515
6,550	37,874	20,543	550	845,785	-	-	16,171	1,160
6,516	74,101	46,016	1,450	2,108,256	-	-	25,090	2,995
2,500	18,659	9,869	300	464,960	-	-	7,280	1,510
5,201	15,055	8,659	300	518,580	-	-	5,296	1,100
4,435	28,178	17,583	550	927,392	-	-	8,365	2,230
14,141	44,406	29,516	850	1,616,969	-	-	12,020	2,870
5,691	37,516	22,648	700	1,284,374	-	-	10,584	4,285
2,995	19,794	13,198	400	841,920	631	100	4,865	1,100
3,319	20,044	14,509	300	692,440	-	-	3,690	1,845
4,770	18,033	12,996	350	748,700	67	50	4,214	756
2,170	42,076	30,831	650	1,590,797	-	-	10,295	950
8,996	60,177	41,500	950	2,446,175	22	50	13,921	4,734
6,290	85,498	68,690	1,000	3,094,940	151	50	13,835	2,822
6,583	81,309	60,706	800	2,811,547	96	50	17,332	3,175
3,677	37,448	28,808	350	1,469,594	-	-	7,189	1,450
2,090	27,329	21,819	300	1,435,714	-	-	4,440	1,070
-	30,329	24,829	200	1,129,120	-	-	5,500	-
300	-	-	-	-	-	-	-	-
710	10,340	8,333	100	714,400	37	100	1,460	510
1,740	41,886	37,236	150	1,284,000	-	-	3,750	900
820	18,957	17,347	100	897,659	-	-	920	690
-	-	-	-	-	-	-	-	-
120,846	291,920	-	-	-	355	100	244,388	47,177

第2表-2-1 世帯の所得階級別、保険料（税）

所得階級別	世帯数	被保険者数	医療給付費分		
			保険料（税）算定額	所得割額	所得割額のある世帯
総数	13,277,650	20,986,350	千円 1,932,099,227	千円 1,134,041,768	8,120,050
所得なし	3,033,700	3,718,050	154,071,300	-	-
～30万円未満	1,004,300	1,373,250	54,816,516	-	-
30万円以上～40 "	393,700	564,400	22,248,999	-	-
40 " ～50 "	443,800	641,900	25,947,120	675,995	263,550
50 " ～60 "	360,850	528,500	23,439,420	2,971,961	339,600
60 " ～70 "	377,700	553,150	27,186,498	5,728,750	360,500
70 " ～80 "	372,500	565,400	29,778,201	8,114,225	361,700
80 " ～90 "	361,300	568,300	31,814,245	10,257,562	355,850
90 " ～100 "	363,000	568,100	34,383,948	12,915,923	361,750
100 " ～110 "	352,900	559,850	35,892,589	14,832,754	351,350
110 " ～120 "	377,700	600,450	41,216,006	18,571,412	376,900
120 " ～130 "	325,800	533,100	38,313,880	18,337,563	325,550
130 " ～140 "	349,350	573,200	43,631,495	22,199,409	349,200
140 " ～150 "	320,300	530,600	42,082,428	22,305,729	320,050
150 " ～160 "	295,750	486,350	40,589,738	22,512,291	295,100
160 " ～170 "	292,500	487,300	42,440,020	24,382,926	292,450
170 " ～180 "	230,300	393,950	34,944,118	20,432,072	230,200
180 " ～190 "	230,450	395,600	36,897,499	22,347,718	230,450
190 " ～200 "	209,600	367,950	34,798,891	21,296,906	209,200
200 " ～210 "	203,050	368,050	35,330,487	21,885,160	202,150
210 " ～220 "	183,050	336,600	33,342,912	21,070,844	183,050
220 " ～230 "	168,850	306,000	31,736,987	20,617,952	168,700
230 " ～240 "	163,800	292,900	31,727,263	21,023,587	163,800
240 " ～250 "	150,750	277,100	30,360,703	20,341,056	150,650
250 " ～260 "	133,150	249,100	27,991,593	19,021,993	133,150
260 " ～270 "	127,100	237,550	27,289,678	18,825,075	126,900
270 " ～280 "	107,800	202,000	23,945,880	16,628,634	107,800
280 " ～290 "	104,150	197,500	23,855,774	16,758,345	104,150
290 " ～300 "	96,750	178,800	22,976,522	16,451,785	96,750
300 " ～350 "	368,200	742,800	95,160,027	68,940,031	368,200
350 " ～400 "	247,250	516,600	73,056,796	54,713,943	247,250
400 " ～450 "	193,900	412,150	64,639,238	49,997,956	193,900
450 " ～500 "	120,450	265,550	44,184,135	34,788,792	120,350
500 " ～600 "	175,300	385,150	74,296,417	60,789,911	175,300
600 " ～700 "	109,550	253,150	54,202,060	45,270,530	109,550
700 " ～800 "	67,800	165,850	38,422,965	32,577,679	67,800
800 " ～900 "	50,750	114,000	32,237,642	28,301,650	50,750
900 " ～1000 "	43,450	110,150	31,377,692	27,522,176	43,450
1000 " ～1500 "	106,350	259,350	96,149,147	86,786,832	106,350
1500 " ～	80,450	205,500	187,936,359	180,154,866	80,450
不詳	580,250	901,100	57,386,036	23,689,776	96,200

算定状況（市町村） ー 擬制世帯を除く世帯 ー

医療給付費分					
所得割額のある世帯 の旧ただし書方式 による課税標準額	資産割額	資産割額のある世帯	資産割額のある世帯 の固定資産税額	被保険者均等割額	世帯別平等割額
千円	千円		千円	千円	千円
15,381,683,782	10,075,156	632,850	56,091,105	565,719,094	222,263,223
-	965,790	90,450	5,154,057	100,900,767	52,204,743
-	485,370	45,050	2,619,719	36,541,940	17,789,206
-	221,268	19,450	1,090,238	14,964,406	7,063,325
9,072,600	223,169	20,350	1,198,289	17,035,255	8,012,700
39,963,554	231,979	18,800	1,203,071	13,844,136	6,391,337
77,011,706	242,190	19,950	1,230,687	14,577,083	6,638,475
109,440,944	234,156	20,300	1,278,844	14,878,018	6,551,803
138,742,188	242,102	22,250	1,381,475	14,787,690	6,526,894
174,985,403	257,658	20,850	1,523,867	14,937,177	6,273,191
202,647,041	255,820	21,100	1,356,685	14,798,997	6,005,018
254,538,494	295,257	22,400	1,628,145	15,892,450	6,456,887
249,982,404	223,307	18,100	1,284,735	14,066,928	5,686,083
301,711,079	266,506	18,700	1,537,007	15,121,403	6,044,175
305,458,468	226,650	18,100	1,332,919	14,110,166	5,439,884
308,818,420	147,270	13,500	883,116	13,031,862	4,898,315
333,261,029	206,348	16,400	1,205,539	13,052,894	4,797,853
281,134,115	178,535	13,150	995,508	10,485,452	3,848,060
305,513,080	205,851	13,650	1,347,377	10,479,041	3,864,890
294,862,346	186,413	13,850	1,074,565	9,975,956	3,339,613
304,210,272	135,054	10,900	841,110	10,019,683	3,290,590
289,543,837	179,842	11,800	899,896	9,125,326	2,966,900
285,819,284	128,617	9,350	821,620	8,251,878	2,738,541
292,262,440	154,117	10,950	993,206	8,024,838	2,524,717
283,540,789	156,693	8,600	911,749	7,520,736	2,342,219
263,445,288	117,983	6,800	676,254	6,729,471	2,122,146
261,493,300	144,204	8,250	861,085	6,279,957	2,040,442
231,768,209	98,777	6,050	661,593	5,443,737	1,774,733
233,963,558	109,169	6,050	653,352	5,437,692	1,550,568
228,303,880	95,841	5,050	518,802	4,896,981	1,531,916
963,374,891	359,876	21,550	2,193,622	20,238,452	5,621,668
765,291,176	324,654	15,650	1,743,595	14,213,036	3,805,163
698,404,117	230,883	9,050	1,407,098	11,546,706	2,863,693
490,147,860	310,183	8,550	1,716,258	7,190,569	1,894,592
841,889,185	286,734	11,200	1,431,923	10,429,990	2,789,781
630,772,175	184,882	5,850	1,026,185	7,066,307	1,680,340
456,551,004	283,540	5,350	1,541,843	4,489,453	1,072,321
395,075,643	95,774	3,250	709,193	3,061,024	779,195
380,123,837	182,043	2,550	1,023,169	3,035,087	638,386
1,202,272,999	418,233	6,450	2,640,421	7,342,777	1,601,305
2,496,287,167	659,442	4,900	2,824,023	5,986,199	1,135,852
-	122,978	8,300	669,264	25,907,577	7,665,705

第2表-2-1 世帯の所得階級別、保険料（税）

所得階級別	後期高齢者支援金分						
	保険料（税） 算定額	所得割額	所得割額のある世帯	所得割額のある世帯 の旧ただし書方式による課税標準額	資産割額	資産割額のある世帯	被保険者 均等割額
	千円	千円		千円	千円		千円
総数	649,273,870	381,563,167	8,120,050	15,381,683,782	2,042,627	440,550	197,383,785
所得なし	51,285,705	-	-	-	223,819	64,700	34,874,828
～30万円未満	18,296,607	-	-	-	111,577	34,050	12,680,088
30万円以上～40 "	7,436,009	-	-	-	55,660	15,500	5,199,044
40 " ～50 "	8,676,542	227,361	263,550	9,072,600	54,244	15,150	5,929,101
50 " ～60 "	7,884,809	1,002,947	339,600	39,963,554	60,185	14,150	4,847,562
60 " ～70 "	9,102,448	1,930,569	360,500	77,011,706	51,376	13,650	5,061,974
70 " ～80 "	9,989,635	2,737,349	361,700	109,440,944	54,039	15,850	5,181,654
80 " ～90 "	10,737,655	3,478,275	355,850	138,742,188	56,721	16,050	5,214,123
90 " ～100 "	11,541,902	4,336,516	361,750	174,985,403	57,550	14,900	5,214,695
100 " ～110 "	12,111,759	5,026,076	351,350	202,647,041	61,065	15,000	5,174,734
110 " ～120 "	13,957,086	6,320,346	376,900	254,538,494	67,744	15,750	5,594,063
120 " ～130 "	12,950,626	6,202,678	325,550	249,982,404	51,386	12,750	4,950,141
130 " ～140 "	14,757,992	7,532,728	349,200	301,711,079	49,968	12,400	5,313,701
140 " ～150 "	14,222,052	7,549,173	320,050	305,458,468	47,846	12,750	4,969,961
150 " ～160 "	13,711,852	7,610,889	295,100	308,818,420	33,889	9,950	4,555,784
160 " ～170 "	14,284,499	8,208,783	292,450	333,261,029	48,713	10,500	4,558,922
170 " ～180 "	11,863,365	6,944,812	230,200	281,134,115	41,477	9,700	3,694,920
180 " ～190 "	12,435,691	7,530,846	230,450	305,513,080	45,882	9,450	3,662,651
190 " ～200 "	11,812,596	7,248,127	209,200	294,862,346	35,792	8,900	3,506,937
200 " ～210 "	11,919,998	7,390,190	202,150	304,210,272	28,863	7,350	3,505,367
210 " ～220 "	11,174,649	7,068,603	183,050	289,543,837	38,684	7,800	3,180,507
220 " ～230 "	10,649,700	6,917,009	168,700	285,819,284	27,018	6,500	2,882,517
230 " ～240 "	10,761,395	7,129,957	163,800	292,262,440	32,823	6,350	2,826,624
240 " ～250 "	10,310,888	6,897,991	150,650	283,540,789	39,880	5,850	2,664,420
250 " ～260 "	9,450,049	6,432,021	133,150	263,445,288	23,414	4,300	2,357,315
260 " ～270 "	9,252,644	6,381,778	126,900	261,493,300	31,697	4,850	2,218,943
270 " ～280 "	8,061,358	5,595,452	107,800	231,768,209	18,430	4,250	1,904,873
280 " ～290 "	8,024,508	5,622,587	104,150	233,963,558	27,346	4,400	1,911,219
290 " ～300 "	7,826,155	5,601,782	96,750	228,303,880	19,022	3,450	1,730,319
300 " ～350 "	32,306,612	23,386,820	368,200	963,374,891	75,917	11,750	7,144,716
350 " ～400 "	24,840,903	18,593,576	247,250	765,291,176	71,854	8,900	5,002,096
400 " ～450 "	21,791,732	16,849,527	193,900	698,404,117	53,079	6,750	4,015,030
450 " ～500 "	14,860,499	11,724,686	120,350	490,147,860	41,237	5,550	2,520,937
500 " ～600 "	25,115,143	20,525,390	175,300	841,889,185	55,644	7,000	3,688,721
600 " ～700 "	18,344,375	15,328,639	109,550	630,772,175	35,217	4,200	2,455,833
700 " ～800 "	12,971,815	11,025,141	67,800	456,551,004	39,068	3,600	1,586,695
800 " ～900 "	10,867,176	9,526,716	50,750	395,075,643	26,841	2,400	1,074,805
900 " ～1000 "	10,503,496	9,243,412	43,450	380,123,837	13,445	1,550	1,048,934
1000 " ～1500 "	31,947,369	28,906,713	106,350	1,202,272,999	61,341	4,600	2,495,166
1500 " ～	62,617,725	60,178,203	80,450	2,496,287,167	51,553	3,250	2,040,655
不詳	18,616,851	7,349,499	96,200	-	21,323	4,750	8,943,209

算定状況（市町村）－擬制世帯を除く世帯－（続き）

世帯別 平等割額	介護納付金分							
	保険料（税） 算定額	所得割額	所得割額のある世帯	所得割額のある世帯 の旧ただし書方式による課税標準額	資産割額	資産割額のある世帯	被保険者 均等割額	世帯別 平等割額
千円	千円	千円		千円	千円		千円	千円
68,284,277	231,914,917	136,509,722	2,724,400	6,779,273,250	465,586	119,550	77,262,505	17,677,106
16,187,055	20,237,387	—	—	—	72,854	22,500	15,972,575	4,191,958
5,504,942	6,258,634	—	—	—	29,629	8,000	4,954,425	1,274,579
2,181,304	2,693,686	—	—	—	14,286	3,900	2,098,492	580,909
2,465,836	3,166,853	70,896	90,750	3,140,748	10,480	3,700	2,484,528	600,949
1,974,110	2,324,753	263,532	100,750	11,771,236	15,327	3,700	1,621,293	424,601
2,058,529	2,650,282	506,577	103,000	22,192,007	7,819	1,900	1,699,349	436,537
2,016,593	2,916,315	719,874	104,450	31,438,162	10,416	3,750	1,754,910	431,115
1,988,536	2,856,006	821,817	93,000	35,962,261	10,417	2,650	1,613,964	409,808
1,933,141	2,787,124	929,297	87,500	41,429,694	12,044	3,050	1,465,172	380,611
1,849,885	2,890,513	1,069,532	83,200	47,280,316	4,301	1,800	1,469,098	347,582
1,974,932	3,796,221	1,552,788	106,150	70,476,245	9,415	3,600	1,797,053	436,965
1,746,421	3,280,521	1,437,845	84,600	64,610,675	6,146	2,850	1,489,459	347,071
1,861,596	3,460,633	1,588,333	84,800	72,553,792	8,716	2,400	1,507,297	356,286
1,655,072	3,284,750	1,584,938	78,400	73,372,538	9,324	3,100	1,349,116	341,372
1,511,291	3,315,673	1,644,684	73,400	76,045,551	5,909	1,700	1,355,101	309,980
1,468,082	3,826,162	2,040,140	83,850	93,969,302	9,146	2,300	1,470,173	306,704
1,182,156	3,260,809	1,728,239	68,350	81,924,363	8,789	2,200	1,217,146	306,636
1,196,312	3,453,669	1,903,194	67,150	88,656,323	2,307	1,150	1,263,766	284,402
1,021,740	3,265,606	1,826,117	62,900	87,986,496	5,054	1,800	1,163,104	271,331
995,578	3,644,442	2,104,164	68,400	101,623,176	4,057	1,700	1,250,632	285,589
886,854	3,207,898	1,849,333	58,800	91,776,621	6,699	1,400	1,119,849	232,018
823,155	3,245,773	1,954,540	58,450	97,678,913	6,024	1,850	1,039,775	245,434
771,986	3,029,711	1,887,611	52,300	92,567,539	4,099	1,300	937,082	200,919
708,597	3,344,277	2,106,731	56,300	105,513,719	6,598	1,250	1,021,571	209,377
637,300	2,952,722	1,896,904	47,500	93,321,708	6,052	1,150	866,488	183,278
620,227	2,696,150	1,718,598	42,600	86,843,733	5,862	1,650	803,240	168,449
542,603	2,420,002	1,556,106	37,800	80,840,395	2,324	900	704,786	156,787
463,356	2,664,660	1,742,181	41,050	90,853,548	3,880	1,050	777,530	141,069
475,032	2,727,152	1,852,097	39,100	92,604,696	5,366	850	698,338	171,351
1,699,160	11,553,326	8,101,044	159,350	414,621,222	22,921	4,350	2,892,953	536,408
1,173,376	9,947,825	7,299,084	118,550	364,818,455	15,841	3,450	2,225,028	407,872
874,096	9,147,742	6,954,362	98,550	351,432,057	14,529	3,200	1,855,908	322,942
573,639	6,541,149	5,055,923	64,050	258,067,964	7,759	2,300	1,247,558	229,910
845,388	11,615,577	9,441,846	99,150	474,953,458	22,012	4,000	1,802,364	349,355
524,687	8,494,977	7,092,519	63,600	365,197,120	11,070	2,050	1,164,717	226,670
320,910	6,366,106	5,360,932	42,300	282,249,745	11,557	1,400	852,004	141,613
238,814	4,787,844	4,163,636	28,000	216,825,946	8,178	1,150	521,742	94,289
197,705	4,888,606	4,312,594	24,500	213,131,537	4,705	950	481,709	89,598
484,149	13,104,160	11,761,838	57,850	650,643,950	17,679	2,650	1,138,849	185,795
347,314	26,031,335	24,958,309	44,350	1,350,898,041	13,621	1,750	920,676	138,729
2,302,819	9,777,886	3,651,567	49,600	—	12,376	3,150	5,193,682	920,261

第2表-2-2 世帯の所得階級別、保険料（税）

所得階級別	世帯数	被保険者数	医療給付費分		
			保険料（税）算定額	所得割額	所得割額のある世帯
総数	1,387,450	2,611,750	千円 171,468,116	千円 77,329,836	1,367,400
所得なし	5,650	6,150	256,368	-	-
～30万円未満	1,150	2,300	75,683	-	-
30万円以上～40万円	2,200	3,850	135,834	-	-
40万円～50万円	3,600	6,750	256,836	5,525	1,450
50万円～60万円	4,650	9,700	359,700	18,709	2,500
60万円～70万円	4,800	10,100	397,854	41,237	3,300
70万円～80万円	123,750	131,350	8,531,248	2,891,166	122,050
80万円～90万円	146,950	154,500	11,213,078	4,498,354	145,450
90万円～100万円	136,850	141,850	11,332,862	5,118,804	136,400
100万円～110万円	103,650	138,400	10,030,404	4,485,001	103,250
110万円～120万円	86,250	169,350	10,223,127	4,218,481	86,250
120万円～130万円	123,700	247,550	15,698,859	6,910,432	123,700
130万円～140万円	144,350	296,700	19,277,088	8,845,408	144,350
140万円～150万円	143,800	299,650	20,061,392	9,521,201	143,750
150万円～160万円	118,250	247,400	17,204,586	8,552,844	118,100
160万円～170万円	68,750	163,150	10,554,335	4,989,546	68,700
170万円～180万円	34,800	93,500	5,791,208	2,677,283	34,800
180万円～190万円	28,050	81,750	5,003,433	2,382,587	28,050
190万円～200万円	21,900	71,750	4,361,431	2,044,971	21,500
200万円～210万円	19,000	67,400	4,045,701	1,862,015	18,600
210万円～220万円	15,150	54,750	3,415,066	1,582,604	15,150
220万円～230万円	9,250	37,750	2,207,334	996,121	9,100
230万円～240万円	6,700	27,000	1,652,372	833,613	6,700
240万円～250万円	6,950	29,750	1,770,094	875,679	6,950
250万円～260万円	4,350	19,550	1,137,804	582,300	4,350
260万円～270万円	2,700	11,950	713,551	377,114	2,700
270万円～280万円	2,400	11,450	700,108	327,028	2,400
280万円～290万円	2,000	9,450	562,778	275,847	2,000
290万円～300万円	2,000	10,050	616,611	326,313	2,000
300万円～350万円	4,800	23,900	1,504,233	784,539	4,800
350万円～400万円	1,600	6,850	505,276	312,053	1,600
400万円～450万円	450	1,650	153,863	102,326	450
450万円～500万円	450	1,900	178,357	121,553	450
500万円～600万円	350	2,050	170,996	110,853	350
600万円～700万円	-	-	-	-	-
700万円～800万円	100	200	49,313	42,256	100
800万円～900万円	-	-	-	-	-
900万円～1000万円	-	-	-	-	-
1000万円～1500万円	-	-	-	-	-
1500万円～	-	-	-	-	-
不詳	6,100	20,350	1,319,334	616,071	6,100

## 算定状況（市町村） ー 擬制世帯を除く世帯 ー

## （再掲） 2割軽減世帯

医療給付費分					
所得割額のある世帯 の旧ただし書方式 による課税標準額	資産割額	資産割額のある世帯	資産割額のある世帯 の固定資産税額	被保険者均等割額	世帯別平等割額
千円	千円		千円	千円	千円
1,054,028,674	1,084,769	84,600	6,245,524	69,149,826	23,903,679
-	3,730	450	25,886	177,398	75,240
-	249	50	3,560	53,931	21,503
-	1,417	100	6,160	104,631	29,786
66,964	1,622	250	13,655	178,310	71,380
263,789	10,649	400	43,500	249,373	80,969
549,127	18,741	900	70,534	241,151	96,725
39,052,780	44,683	4,100	228,948	3,711,461	1,883,939
61,093,399	70,263	6,400	385,910	4,211,649	2,432,812
68,806,108	109,389	6,950	735,332	3,821,815	2,282,854
61,471,498	93,423	6,600	476,637	3,704,721	1,747,260
58,540,675	72,816	6,150	440,080	4,450,451	1,481,378
94,122,537	102,437	7,800	603,279	6,435,690	2,250,300
121,441,415	129,727	8,550	732,805	7,705,969	2,595,983
130,642,811	120,146	10,400	695,231	7,770,190	2,649,855
117,480,229	74,624	7,050	449,420	6,515,900	2,061,217
69,614,349	66,860	5,600	382,770	4,314,748	1,183,182
36,831,425	20,889	2,450	143,817	2,466,491	626,545
33,443,961	40,979	2,550	224,579	2,079,014	500,853
28,355,094	24,492	1,700	130,231	1,950,035	341,933
26,031,971	8,568	700	50,516	1,858,870	316,249
21,958,153	22,049	1,200	92,914	1,574,337	236,076
13,842,899	10,858	1,000	86,299	1,028,914	171,441
11,204,736	12,439	850	63,610	682,952	123,364
12,500,909	3,842	450	28,155	770,643	119,929
8,010,263	3,321	200	27,440	465,460	86,723
4,970,167	3,425	400	23,540	276,271	56,742
4,590,088	3,552	350	16,916	324,162	45,366
4,016,587	997	50	4,985	259,831	26,102
4,518,340	1,086	250	4,780	248,266	40,946
10,946,776	3,658	300	34,295	626,643	89,394
4,313,432	178	50	1,185	160,742	32,303
1,479,109	1,012	50	3,265	42,065	8,460
1,619,609	744	100	3,320	43,534	12,527
1,590,257	674	50	6,735	51,150	8,320
-	-	-	-	-	-
659,217	-	-	-	5,144	1,913
-	-	-	-	-	-
-	-	-	-	-	-
-	-	-	-	-	-
-	-	-	-	-	-
-	1,233	150	5,235	587,918	114,112

第2表-2-2 世帯の所得階級別、保険料（税）

所得階級別	後期高齢者支援金分						
	保険料（税） 算定額	所得割額	所得割額のある世帯	所得割額のある世帯 の旧ただし書方式による課税標準額	資産割額	資産割額のある世帯	被保険者 均等割額
	千円	千円		千円	千円		千円
総数	58,046,964	26,205,470	1,367,400	1,054,028,674	250,118	60,450	24,266,618
所得なし	83,090	-	-	-	529	250	59,507
～30万円未満	27,446	-	-	-	71	50	20,395
30万円以上～40 "	43,265	-	-	-	345	100	33,008
40 " ～50 "	88,639	1,812	1,450	66,964	619	200	62,809
50 " ～60 "	117,846	6,371	2,500	263,789	3,626	400	84,544
60 " ～70 "	135,336	14,474	3,300	549,127	4,577	600	87,759
70 " ～80 "	2,831,052	972,593	122,050	39,052,780	10,356	3,150	1,261,088
80 " ～90 "	3,733,235	1,519,827	145,450	61,093,399	16,112	4,700	1,463,442
90 " ～100 "	3,735,897	1,702,159	136,400	68,806,108	23,977	5,250	1,314,471
100 " ～110 "	3,397,389	1,536,226	103,250	61,471,498	22,863	4,950	1,297,147
110 " ～120 "	3,480,153	1,440,449	86,250	58,540,675	15,553	3,850	1,568,255
120 " ～130 "	5,315,032	2,333,207	123,700	94,122,537	22,285	5,500	2,268,966
130 " ～140 "	6,593,998	3,027,678	144,350	121,441,415	28,898	5,650	2,731,933
140 " ～150 "	6,846,152	3,247,120	143,750	130,642,811	27,181	7,750	2,755,749
150 " ～160 "	5,850,567	2,904,152	118,100	117,480,229	17,472	5,150	2,291,539
160 " ～170 "	3,593,698	1,698,429	68,700	69,614,349	17,838	3,950	1,512,244
170 " ～180 "	1,977,749	910,168	34,800	36,831,425	5,236	1,850	873,695
180 " ～190 "	1,717,681	813,850	28,050	33,443,961	9,912	1,550	744,741
190 " ～200 "	1,488,659	689,528	21,500	28,355,094	4,730	1,050	689,612
200 " ～210 "	1,366,893	625,985	18,600	26,031,971	2,140	500	643,894
210 " ～220 "	1,131,985	521,505	15,150	21,958,153	4,819	750	533,677
220 " ～230 "	727,131	329,581	9,100	13,842,899	2,065	800	344,371
230 " ～240 "	568,454	280,424	6,700	11,204,736	2,884	500	249,552
240 " ～250 "	605,427	296,578	6,950	12,500,909	987	350	271,850
250 " ～260 "	402,175	199,609	4,350	8,010,263	982	200	177,008
260 " ～270 "	243,018	128,419	2,700	4,970,167	925	350	97,428
270 " ～280 "	233,348	106,669	2,400	4,590,088	911	200	113,068
280 " ～290 "	197,801	94,091	2,000	4,016,587	469	50	94,980
290 " ～300 "	194,351	101,049	2,000	4,518,340	249	250	83,587
300 " ～350 "	526,264	269,003	4,800	10,946,776	341	150	231,519
350 " ～400 "	179,059	108,179	1,600	4,313,432	83	50	61,762
400 " ～450 "	42,977	29,758	450	1,479,109	415	50	10,795
450 " ～500 "	60,083	40,350	450	1,619,609	179	100	15,620
500 " ～600 "	59,251	38,850	350	1,590,257	182	50	17,735
600 " ～700 "	-	-	-	-	-	-	-
700 " ～800 "	18,018	15,426	100	659,217	-	-	1,890
800 " ～900 "	-	-	-	-	-	-	-
900 " ～1000 "	-	-	-	-	-	-	-
1000 " ～1500 "	-	-	-	-	-	-	-
1500 " ～	-	-	-	-	-	-	-
不詳	433,844	201,954	6,100	-	312	150	196,981



算定状況（市町村）－擬制世帯を除く世帯－（続き）

（再掲） 2割軽減世帯

世帯別 平等割額	介護納付金分							
	保険料（税） 算定額	所得割額	所得割額のある世帯	所得割額のある世帯 の旧ただし書方式による課税標準額	資産割額	資産割額のある世帯	被保険者 均等割額	世帯別 平等割額
千円	千円	千円		千円	千円		千円	千円
7,324,753	13,992,420	5,324,351	346,600	255,158,149	46,358	13,150	6,990,525	1,631,188
23,054	47,775	—	—	—	783	250	36,488	10,504
6,980	11,779	—	—	—	12	50	8,702	3,065
9,912	28,557	—	—	—	419	100	21,632	6,506
23,399	46,982	1,211	900	42,486	68	100	34,262	11,442
23,306	58,522	2,220	1,100	110,417	2,383	200	44,163	9,757
28,527	49,909	4,587	1,000	210,109	678	200	37,972	6,671
587,015	1,335,297	415,708	57,100	18,266,867	2,776	1,400	736,040	180,772
733,854	1,465,039	539,682	56,850	23,507,742	5,734	1,400	718,841	200,782
695,291	680,025	275,038	24,800	12,092,591	6,346	1,100	319,258	79,382
541,154	662,206	229,028	17,850	10,066,997	1,099	450	359,039	73,039
455,896	966,266	319,734	23,750	14,513,646	3,052	1,150	536,020	107,460
690,575	933,177	284,796	20,000	13,512,273	1,988	1,050	529,898	116,495
805,489	1,242,615	442,253	25,850	20,685,794	4,384	900	652,777	143,201
816,102	1,038,157	353,702	21,350	17,545,300	4,996	1,550	532,380	147,079
637,405	657,028	144,626	10,600	9,009,317	1,021	250	414,288	97,094
365,188	652,562	255,983	14,100	13,927,233	3,340	700	318,331	74,909
188,650	521,347	222,778	10,200	11,186,550	893	250	229,203	68,474
149,178	461,354	200,555	8,100	9,500,655	802	150	209,219	50,777
104,790	571,118	267,793	10,400	13,288,965	959	350	249,487	52,879
94,875	464,032	203,025	7,800	10,621,549	371	150	216,442	44,194
71,984	362,591	163,075	6,100	8,438,766	713	250	171,706	27,096
51,114	296,350	163,098	5,250	7,976,707	304	250	111,975	20,973
35,589	201,668	116,375	3,400	5,583,741	1,385	250	69,126	14,782
36,011	262,069	147,395	4,250	7,626,171	691	200	95,225	18,758
24,577	164,098	96,555	2,650	4,906,070	—	—	54,141	13,402
16,246	101,028	62,864	1,700	3,150,701	389	100	28,483	9,291
12,700	67,581	36,465	1,100	2,030,857	326	100	26,991	3,800
8,262	86,087	53,253	1,550	3,043,024	—	—	27,238	5,596
9,467	53,219	31,510	900	1,921,377	133	100	17,352	4,223
25,401	175,451	99,480	2,750	5,988,890	218	100	68,140	7,613
9,036	80,776	53,203	1,300	3,441,374	—	—	23,937	3,636
2,010	23,298	13,823	350	1,132,162	—	—	8,040	1,435
3,934	33,298	25,155	400	1,399,109	—	—	4,870	3,273
2,485	12,730	9,476	100	430,710	94	50	2,340	820
—	—	—	—	—	—	—	—	—
703	—	—	—	—	—	—	—	—
—	—	—	—	—	—	—	—	—
—	—	—	—	—	—	—	—	—
—	—	—	—	—	—	—	—	—
—	—	—	—	—	—	—	—	—
34,597	178,432	89,904	3,050	—	—	—	76,519	12,010

第2表-2-3 世帯の所得階級別、保険料（税）

所得階級別	世帯数	被保険者数	医療給付費分		
			保険料（税）算定額	所得割額	所得割額のある世帯
総数	1,772,650	3,288,600	千円 159,553,029	千円 40,511,967	1,697,900
所得なし	9,100	12,650	466,303	-	-
～30万円未満	12,250	27,000	904,769	-	-
30万円以上～40万円	7,500	18,300	601,812	-	-
40万円～50万円	194,050	286,500	11,695,485	450,887	178,950
50万円～60万円	237,800	346,450	15,504,494	2,069,782	230,050
60万円～70万円	354,000	505,600	25,307,037	5,540,698	343,550
70万円～80万円	237,000	410,850	20,263,519	5,087,235	229,650
80万円～90万円	206,000	399,550	19,899,012	5,583,034	202,850
90万円～100万円	167,650	361,850	18,001,524	5,510,631	166,850
100万円～110万円	136,050	300,250	15,619,884	5,292,835	135,350
110万円～120万円	88,800	214,900	11,159,821	3,838,897	88,600
120万円～130万円	41,050	117,550	5,758,836	1,859,659	41,000
130万円～140万円	30,150	90,600	4,493,254	1,551,264	30,000
140万円～150万円	12,450	47,450	2,232,770	737,079	12,450
150万円～160万円	10,800	42,050	1,975,475	669,892	10,800
160万円～170万円	4,350	18,350	868,765	309,650	4,350
170万円～180万円	2,800	13,550	635,726	222,819	2,800
180万円～190万円	2,000	10,450	490,093	177,610	2,000
190万円～200万円	1,050	5,350	230,866	82,898	1,050
200万円～210万円	1,550	6,750	306,500	103,513	1,550
210万円～220万円	1,650	8,600	390,272	146,718	1,650
220万円～230万円	350	1,500	65,562	27,932	350
230万円～240万円	1,000	2,750	198,472	108,169	1,000
240万円～250万円	300	800	64,434	36,820	300
250万円～260万円	550	1,550	124,592	75,782	550
260万円～270万円	400	1,200	88,973	51,913	400
270万円～280万円	250	950	62,226	35,231	250
280万円～290万円	450	1,400	107,911	61,212	450
290万円～300万円	250	1,000	60,385	29,785	250
300万円～350万円	950	2,900	242,959	145,200	950
350万円～400万円	450	1,750	143,013	90,345	450
400万円～450万円	200	450	74,440	53,783	200
450万円～500万円	300	600	99,881	79,419	300
500万円～600万円	350	1,300	146,297	109,352	350
600万円～700万円	-	-	-	-	-
700万円～800万円	-	-	-	-	-
800万円～900万円	50	100	35,973	32,111	50
900万円～1000万円	50	200	31,037	24,797	50
1000万円～1500万円	-	-	-	-	-
1500万円～	-	-	-	-	-
不詳	8,700	25,550	1,200,659	315,016	8,500

## 算定状況（市町村）－擬制世帯を除く世帯－

## （再掲）5割軽減世帯

医療給付費分					
所得割額のある世帯 の旧ただし書方式 による課税標準額	資産割額	資産割額のある世帯	資産割額のある世帯 の固定資産税額	被保険者均等割額	世帯別平等割額
千円	千円		千円	千円	千円
547,144,659	1,244,854	105,700	6,774,299	85,761,302	32,034,902
-	4,037	300	20,634	322,560	139,706
-	19,694	1,350	85,813	627,139	257,936
-	13,041	850	65,090	457,767	131,004
6,047,689	87,979	7,450	439,945	7,715,390	3,441,231
27,949,612	117,011	10,500	605,880	9,198,091	4,119,603
74,453,751	198,669	17,050	1,032,847	13,391,573	6,176,097
68,562,022	178,708	15,300	987,958	10,550,388	4,447,189
75,209,357	163,412	15,150	951,323	10,214,882	3,937,688
75,353,327	121,526	11,500	635,632	9,382,981	2,986,386
72,454,224	116,362	10,100	637,757	7,756,256	2,454,431
52,617,885	99,348	7,750	571,774	5,566,138	1,655,439
25,266,446	49,688	3,000	292,230	3,061,549	787,940
21,109,730	32,379	2,350	186,180	2,350,865	558,746
10,229,021	11,966	800	72,195	1,267,287	216,438
9,219,008	2,711	350	14,459	1,110,319	192,553
4,322,406	7,557	400	34,628	469,662	81,896
3,054,079	786	150	5,555	368,438	43,683
2,286,648	-	-	-	277,910	34,573
1,179,000	118	50	735	130,085	17,765
2,103,357	1,171	50	11,262	181,251	20,565
1,934,029	2,360	250	12,970	210,712	30,482
447,615	-	-	-	31,060	6,570
1,504,916	293	50	4,885	82,060	7,950
494,630	843	100	5,440	20,400	6,370
1,032,115	299	50	1,990	43,425	5,087
745,063	-	-	-	29,140	7,920
498,322	560	50	2,800	20,365	6,070
859,891	941	50	2,125	35,049	10,709
460,628	-	-	-	25,600	5,000
2,303,822	1,881	50	6,270	75,543	20,335
1,214,609	2,624	100	11,820	39,752	10,292
658,855	3,112	50	18,305	11,530	6,015
1,182,557	-	-	-	15,884	4,578
1,591,511	-	-	-	30,800	6,145
-	-	-	-	-	-
-	-	-	-	-	-
404,931	-	-	-	2,560	1,302
393,604	-	-	-	4,800	1,440
-	-	-	-	-	-
-	-	-	-	-	-
-	5,781	500	55,798	682,095	197,767

第2表-2-3 世帯の所得階級別、保険料（税）

所得階級別	後期高齢者支援金分						
	保険料（税） 算定額	所得割額	所得割額のある世帯	所得割額のある世帯 の旧ただし書方式による課税標準額	資産割額	資産割額のある世帯	被保険者 均等割額
	千円	千円		千円	千円		千円
総数	53,938,319	13,730,095	1,697,900	547,144,659	283,807	75,400	30,055,442
所得なし	157,431	-	-	-	1,224	300	111,893
～30万円未満	307,087	-	-	-	3,644	1,050	224,851
30万円以上～40 "	211,002	-	-	-	3,318	600	165,793
40 " ～50 "	3,914,099	151,581	178,950	6,047,689	21,684	5,650	2,684,909
50 " ～60 "	5,214,453	696,260	230,050	27,949,612	31,244	7,600	3,221,466
60 " ～70 "	8,459,681	1,864,979	343,550	74,453,751	40,165	11,300	4,642,012
70 " ～80 "	6,829,207	1,717,582	229,650	68,562,022	40,624	11,900	3,709,208
80 " ～90 "	6,761,458	1,897,050	202,850	75,209,357	38,210	10,700	3,621,572
90 " ～100 "	6,118,193	1,865,187	166,850	75,353,327	27,526	8,050	3,299,472
100 " ～110 "	5,305,687	1,800,469	135,350	72,454,224	25,781	6,850	2,721,266
110 " ～120 "	3,800,249	1,305,296	88,600	52,617,885	21,670	5,150	1,965,300
120 " ～130 "	1,966,977	633,933	41,000	25,266,446	12,826	2,350	1,084,249
130 " ～140 "	1,527,875	529,628	30,000	21,109,730	7,289	1,650	811,994
140 " ～150 "	768,067	251,921	12,450	10,229,021	1,147	350	447,521
150 " ～160 "	677,062	227,736	10,800	9,219,008	680	350	387,029
160 " ～170 "	294,952	105,762	4,350	4,322,406	696	150	165,996
170 " ～180 "	214,265	75,955	2,800	3,054,079	255	150	124,039
180 " ～190 "	160,679	59,729	2,000	2,286,648	-	-	89,392
190 " ～200 "	76,787	26,917	1,050	1,179,000	-	-	45,070
200 " ～210 "	110,118	38,009	1,550	2,103,357	604	50	65,137
210 " ～220 "	133,117	48,362	1,650	1,934,029	903	250	74,048
220 " ～230 "	24,691	11,126	350	447,615	-	-	11,330
230 " ～240 "	64,606	35,484	1,000	1,504,916	32	50	27,255
240 " ～250 "	22,517	13,189	300	494,630	163	100	7,080
250 " ～260 "	39,200	24,506	550	1,032,115	-	-	13,206
260 " ～270 "	33,945	18,951	400	745,063	-	-	11,936
270 " ～280 "	19,612	11,518	250	498,322	154	50	6,125
280 " ～290 "	35,963	19,637	450	859,891	178	50	12,490
290 " ～300 "	22,513	10,533	250	460,628	-	-	10,005
300 " ～350 "	76,154	46,077	950	2,303,822	577	50	23,135
350 " ～400 "	44,900	27,853	450	1,214,609	544	100	13,143
400 " ～450 "	22,602	16,555	200	658,855	732	50	3,670
450 " ～500 "	38,695	31,017	300	1,182,557	-	-	5,952
500 " ～600 "	53,953	40,598	350	1,591,511	-	-	11,140
600 " ～700 "	-	-	-	-	-	-	-
700 " ～800 "	-	-	-	-	-	-	-
800 " ～900 "	11,954	10,650	50	404,931	-	-	864
900 " ～1000 "	12,394	10,234	50	393,604	-	-	2,160
1000 " ～1500 "	-	-	-	-	-	-	-
1500 " ～	-	-	-	-	-	-	-
不詳	406,175	105,812	8,500	-	1,939	500	233,737

## 算定状況（市町村）－擬制世帯を除く世帯－（続き）

（再掲）5割軽減世帯

世帯別 平等割額	介護納付金分							
	保険料（税） 算定額	所得割額	所得割額のある世帯	所得割額のある世帯 の旧ただし書方式による課税標準額	資産割額	資産割額のある世帯	被保険者 均等割額	世帯別 平等割額
千円	千円	千円		千円	千円		千円	千円
9,868,970	14,173,611	2,702,214	466,150	123,838,271	51,471	14,900	9,140,713	2,279,212
44,314	85,375	—	—	—	1,255	250	56,758	27,362
78,592	125,678	—	—	—	640	300	99,679	25,359
41,891	68,627	—	—	—	2,061	350	51,693	14,873
1,055,925	1,827,387	67,182	87,200	2,965,747	6,414	2,300	1,420,065	333,727
1,265,479	2,099,299	254,373	97,300	11,367,548	12,351	3,300	1,453,134	379,441
1,912,525	2,492,160	486,141	99,000	21,338,501	6,541	1,550	1,589,264	410,213
1,361,792	1,492,896	288,219	44,950	12,496,470	7,470	2,300	958,228	238,979
1,204,627	1,314,602	263,080	33,800	11,569,001	4,470	1,200	852,571	194,481
926,008	1,342,762	332,783	35,500	14,954,781	3,810	1,300	799,196	206,972
758,172	733,187	144,501	15,450	6,732,801	1,314	200	470,579	116,794
507,983	638,964	156,741	13,500	7,470,387	659	450	383,161	98,402
235,970	444,108	138,383	9,350	6,429,243	1,073	450	251,913	52,740
178,965	345,350	103,109	6,950	4,855,468	1,480	350	189,754	51,008
67,479	221,147	80,032	5,000	3,984,873	278	150	113,100	27,738
61,617	229,649	84,299	4,800	4,084,209	347	100	117,595	27,409
22,499	69,349	28,501	1,800	1,621,063	—	—	33,356	7,492
14,016	63,992	17,229	900	904,492	—	—	40,687	6,076
11,558	72,275	38,195	1,500	1,859,288	—	—	27,734	6,345
4,800	31,123	11,698	600	709,845	—	—	16,725	2,700
6,368	29,886	12,811	1,050	1,398,713	—	—	14,845	2,229
9,805	40,687	17,954	800	966,126	477	100	19,604	2,652
2,235	13,048	7,233	350	447,615	—	—	3,755	2,060
1,835	39,495	20,045	550	844,312	—	—	19,000	450
2,085	11,209	6,284	200	334,803	—	—	3,825	1,100
1,488	13,259	6,884	250	484,900	—	—	6,000	375
3,058	17,743	11,101	300	562,432	—	—	4,312	2,330
1,815	7,635	4,622	150	310,383	28	50	2,040	945
3,658	4,268	—	—	—	—	—	2,505	1,763
1,975	7,177	2,772	100	144,900	—	—	3,105	1,300
6,365	27,498	12,279	450	1,073,317	683	50	10,130	4,405
3,360	14,157	6,647	250	627,709	—	—	7,015	495
1,645	11,294	8,504	100	327,060	—	—	2,120	670
1,726	27,579	22,131	200	798,952	—	—	3,944	1,504
2,215	34,557	26,992	300	1,374,798	—	—	6,550	1,015
—	—	—	—	—	—	—	—	—
—	—	—	—	—	—	—	—	—
440	5,277	4,517	50	404,931	—	—	428	332
—	8,996	7,796	50	393,604	—	—	1,200	—
—	—	—	—	—	—	—	—	—
—	—	—	—	—	—	—	—	—
64,687	161,916	29,176	3,400	—	121	150	105,145	27,475

第2表-2-4 世帯の所得階級別、保険料（税）

所得階級別	世帯数	被保険者数	医療給付費分		
			保険料（税）算定額	所得割額	所得割額のある世帯
総数	4,813,950	6,255,250	千円 259,741,684	千円 5,426,516	242,450
所得なし	3,010,600	3,689,950	152,956,612	-	-
～ 30万円未満	985,200	1,337,150	53,566,129	-	-
30万円以上～ 40 "	381,650	539,150	21,387,486	-	-
40 " ～ 50 "	242,350	343,350	13,757,490	210,634	81,150
50 " ～ 60 "	115,300	168,100	7,386,201	854,184	104,150
60 " ～ 70 "	16,000	33,650	1,283,660	101,911	10,800
70 " ～ 80 "	8,650	18,550	737,414	78,021	7,050
80 " ～ 90 "	4,000	8,600	363,371	56,758	3,300
90 " ～ 100 "	1,600	3,500	178,707	54,449	1,600
100 " ～ 110 "	1,500	3,350	178,405	53,821	1,500
110 " ～ 120 "	2,650	6,250	338,225	125,955	2,550
120 " ～ 130 "	1,350	2,700	159,896	65,730	1,300
130 " ～ 140 "	2,700	6,450	406,123	171,406	2,700
140 " ～ 150 "	2,750	5,400	392,184	194,292	2,750
150 " ～ 160 "	1,100	2,150	166,995	87,545	1,100
160 " ～ 170 "	3,500	7,050	566,128	294,263	3,500
170 " ～ 180 "	1,300	2,950	207,299	110,862	1,300
180 " ～ 190 "	1,200	2,850	198,802	107,735	1,200
190 " ～ 200 "	900	1,400	148,710	94,628	900
200 " ～ 210 "	1,900	3,600	311,932	195,075	1,900
210 " ～ 220 "	550	1,050	106,147	64,129	550
220 " ～ 230 "	1,000	2,500	206,963	125,974	1,000
230 " ～ 240 "	650	1,800	132,557	75,101	650
240 " ～ 250 "	2,000	3,750	440,074	289,754	2,000
250 " ～ 260 "	850	2,850	205,805	113,115	850
260 " ～ 270 "	650	2,050	148,550	88,099	650
270 " ～ 280 "	450	1,000	114,898	81,497	450
280 " ～ 290 "	650	1,400	154,533	104,986	650
290 " ～ 300 "	800	1,450	190,847	138,207	800
300 " ～ 350 "	1,500	3,650	386,892	257,988	1,500
350 " ～ 400 "	1,200	2,350	336,961	254,149	1,200
400 " ～ 450 "	950	3,600	350,604	240,906	950
450 " ～ 500 "	650	1,750	259,981	196,754	650
500 " ～ 600 "	550	1,650	241,427	188,055	550
600 " ～ 700 "	200	550	93,251	76,706	200
700 " ～ 800 "	50	250	33,632	25,582	50
800 " ～ 900 "	-	-	-	-	-
900 " ～ 1000 "	250	500	178,056	158,286	250
1000 " ～ 1500 "	100	300	92,277	81,687	100
1500 " ～	-	-	-	-	-
不詳	14,700	36,650	1,376,463	8,275	650

## 算定状況（市町村）－擬制世帯を除く世帯－

## （再掲） 7割軽減世帯

医療給付費分					
所得割額のある世帯 の旧ただし書方式 による課税標準額	資産割額	資産割額のある世帯	資産割額のある世帯 の固定資産税額	被保険者均等割額	世帯別平等割額
千円	千円		千円	千円	千円
74,859,308	1,964,973	176,950	10,408,178	168,129,914	84,220,282
-	952,092	89,100	5,077,972	100,159,773	51,844,746
-	464,806	43,550	2,523,392	35,665,045	17,436,278
-	205,736	18,400	1,013,508	14,332,558	6,849,192
2,843,426	124,765	12,250	705,599	8,990,064	4,432,028
11,364,073	100,550	7,400	528,592	4,291,268	2,140,199
1,397,862	21,819	1,800	115,418	839,012	320,918
1,065,198	8,911	750	51,974	494,809	155,673
822,103	8,062	650	43,142	216,403	82,149
700,254	606	100	4,391	89,020	34,632
753,094	6,165	150	14,110	84,863	33,556
1,695,807	1,747	150	7,123	157,248	53,275
945,542	572	150	2,265	66,973	26,622
2,319,523	4,643	100	15,807	181,824	48,249
2,722,924	5,393	250	28,045	141,750	50,750
1,075,757	3,345	250	16,180	53,971	22,135
3,984,805	1,178	150	9,860	210,021	60,667
1,553,015	1,451	100	4,740	69,385	25,601
1,599,957	2,023	150	13,350	68,095	20,950
1,349,645	-	-	-	34,651	19,431
2,828,311	2,126	400	19,261	89,893	24,837
871,140	7,768	100	9,710	27,380	6,870
1,767,380	750	100	10,710	64,464	15,775
1,098,226	945	50	256	43,365	13,145
3,854,368	14,840	50	97,245	89,485	45,995
1,573,896	-	-	-	72,790	19,900
1,399,940	3,156	100	15,780	48,495	8,800
1,041,940	-	-	-	23,064	10,337
1,433,084	2,789	200	9,970	33,344	13,414
1,942,765	-	-	-	46,025	6,615
3,901,203	12,523	200	47,140	88,626	27,756
3,823,020	578	50	1,510	64,901	17,333
3,321,834	1,129	100	8,255	90,357	18,211
2,694,888	-	-	-	48,136	15,091
2,605,714	3,087	100	8,820	42,185	8,100
1,129,120	-	-	-	12,810	3,735
315,833	-	-	-	7,000	1,050
-	-	-	-	-	-
2,166,000	-	-	-	14,490	5,280
897,659	-	-	-	7,890	2,700
-	-	-	-	-	-
-	1,419	50	4,055	1,068,481	298,287

第2表-2-4 世帯の所得階級別、保険料（税）

所得階級別	後期高齢者支援金分						
	保険料（税） 算定額	所得割額	所得割額のある世帯	所得割額のある世帯 の旧ただし書方式による課税標準額	資産割額	資産割額のある世帯	被保険者 均等割額
	千円	千円		千円	千円		千円
総数	86,635,847	1,853,531	242,450	74,859,308	465,945	130,950	58,223,198
所得なし	50,912,264	-	-	-	220,212	63,600	34,619,269
～30万円未満	17,870,445	-	-	-	107,044	32,850	12,365,589
30万円以上～40 "	7,139,796	-	-	-	51,572	14,700	4,975,787
40 " ～50 "	4,598,990	71,092	81,150	2,843,426	29,381	8,900	3,132,600
50 " ～60 "	2,487,188	290,393	104,150	11,364,073	24,544	5,800	1,501,409
60 " ～70 "	440,433	35,707	10,800	1,397,862	5,711	1,550	295,023
70 " ～80 "	245,077	26,611	7,050	1,065,198	2,451	650	169,209
80 " ～90 "	127,961	20,738	3,300	822,103	2,263	600	78,926
90 " ～100 "	58,565	18,112	1,600	700,254	153	100	29,223
100 " ～110 "	58,826	18,094	1,500	753,094	2,042	100	28,418
110 " ～120 "	115,859	43,452	2,550	1,695,807	708	150	53,951
120 " ～130 "	56,897	23,740	1,300	945,542	123	150	25,205
130 " ～140 "	134,799	57,096	2,700	2,319,523	1,224	100	61,171
140 " ～150 "	130,418	65,678	2,750	2,722,924	304	100	49,908
150 " ～160 "	54,857	29,002	1,100	1,075,757	1,220	250	17,945
160 " ～170 "	189,621	99,780	3,500	3,984,805	362	150	71,553
170 " ～180 "	72,221	37,853	1,300	1,553,015	463	100	25,460
180 " ～190 "	72,427	39,172	1,200	1,599,957	401	150	25,990
190 " ～200 "	51,998	33,923	900	1,349,645	-	-	12,575
200 " ～210 "	109,403	65,647	1,900	2,828,311	710	150	36,530
210 " ～220 "	29,916	18,956	550	871,140	-	-	9,010
220 " ～230 "	68,748	42,175	1,000	1,767,380	-	-	21,372
230 " ～240 "	50,242	27,525	650	1,098,226	332	50	18,750
240 " ～250 "	148,697	95,221	2,000	3,854,368	7,848	50	31,787
250 " ～260 "	68,328	37,978	850	1,573,896	-	-	25,145
260 " ～270 "	55,857	33,021	650	1,399,940	1,420	100	18,720
270 " ～280 "	37,552	26,527	450	1,041,940	-	-	7,706
280 " ～290 "	55,141	36,609	650	1,433,084	1,006	200	12,756
290 " ～300 "	60,609	44,234	800	1,942,765	-	-	14,205
300 " ～350 "	127,893	85,037	1,500	3,901,203	3,629	200	30,896
350 " ～400 "	121,131	92,975	1,200	3,823,020	177	50	22,065
400 " ～450 "	125,554	85,228	950	3,321,834	282	100	33,881
450 " ～500 "	82,684	61,865	650	2,694,888	-	-	17,142
500 " ～600 "	89,225	71,195	550	2,605,714	-	-	15,940
600 " ～700 "	33,328	26,618	200	1,129,120	-	-	6,710
700 " ～800 "	10,196	7,896	50	315,833	-	-	2,000
800 " ～900 "	-	-	-	-	-	-	-
900 " ～1000 "	63,450	56,640	250	2,166,000	-	-	5,070
1000 " ～1500 "	28,444	25,134	100	897,659	-	-	2,490
1500 " ～	-	-	-	-	-	-	-
不詳	450,806	2,607	650	-	365	50	351,812



## 算定状況（市町村）－擬制世帯を除く世帯－（続き）

## （再掲）7割軽減世帯

世帯別 平等割額	介護納付金分							
	保険料（税） 算定額	所得割額	所得割額のある世帯	所得割額のある世帯 の旧ただし書方式による課税標準額	資産割額	資産割額のある世帯	被保険者 均等割額	世帯別 平等割額
千円	千円	千円		千円	千円		千円	千円
26,093,170	31,580,738	708,262	25,200	34,403,279	117,775	34,950	24,408,661	6,346,040
16,072,780	20,042,983	—	—	—	70,354	21,850	15,832,356	4,140,273
5,397,812	6,079,381	—	—	—	28,851	7,600	4,814,778	1,235,752
2,112,437	2,569,360	—	—	—	11,652	3,400	2,006,963	550,745
1,365,918	1,265,436	1,297	2,000	64,642	3,631	1,150	1,009,582	250,926
670,842	128,598	1,318	700	57,925	—	—	99,516	27,765
103,992	77,708	8,735	1,750	358,955	435	100	52,401	16,138
46,806	60,177	9,917	1,450	411,854	—	—	45,126	5,135
26,035	26,307	3,563	550	164,168	213	50	16,630	5,902
11,077	14,046	394	150	19,836	—	—	9,978	3,674
10,273	30,631	8,948	950	457,044	—	—	17,584	4,100
17,749	37,957	14,828	1,150	736,399	112	50	16,510	6,508
7,829	37,595	16,692	950	745,662	134	50	15,315	5,455
15,308	48,984	20,407	1,150	959,493	—	—	24,128	4,448
14,528	49,950	23,887	1,150	1,160,280	193	100	18,156	7,714
6,690	17,234	9,435	400	412,700	454	100	4,890	2,455
17,927	89,751	44,547	1,750	2,017,835	95	50	39,777	5,332
8,444	34,559	19,455	700	825,181	360	100	11,225	3,520
6,865	35,158	18,978	650	879,831	—	—	13,665	2,515
5,500	30,230	15,899	450	690,985	—	—	13,171	1,160
6,516	74,101	46,016	1,450	2,108,256	—	—	25,090	2,995
1,950	18,659	9,869	300	464,960	—	—	7,280	1,510
5,201	15,055	8,659	300	518,580	—	—	5,296	1,100
3,635	23,426	14,091	450	733,392	—	—	7,105	2,230
13,841	44,406	29,516	850	1,616,969	—	—	12,020	2,870
5,205	30,573	17,628	600	1,073,454	—	—	9,505	3,440
2,695	17,267	11,570	350	733,420	631	100	4,365	700
3,319	20,044	14,509	300	692,440	—	—	3,690	1,845
4,770	18,033	12,996	350	748,700	67	50	4,214	756
2,170	42,076	30,831	650	1,590,797	—	—	10,295	950
8,331	52,554	35,603	850	2,178,726	22	50	12,806	4,124
5,915	83,837	67,929	950	2,953,160	151	50	13,235	2,522
6,163	81,309	60,706	800	2,811,547	96	50	17,332	3,175
3,677	37,448	28,808	350	1,469,594	—	—	7,189	1,450
2,090	27,329	21,819	300	1,435,714	—	—	4,440	1,070
—	30,329	24,829	200	1,129,120	—	—	5,500	—
300	—	—	—	—	—	—	—	—
—	—	—	—	—	—	—	—	—
1,740	41,886	37,236	150	1,284,000	—	—	3,750	900
820	18,957	17,347	100	897,659	—	—	920	690
—	—	—	—	—	—	—	—	—
96,022	227,403	—	—	—	324	50	192,880	34,199

第3表-1-1 世帯の所得階級別、世帯主の職業別世帯数 —全世界帯—

所得階級別	総数	農林水産業	その他の 自営業	被用者	その他	無職	不詳
総数	16,861,550	310,200	2,168,900	4,985,300	598,300	7,165,250	1,633,600
所得なし	4,653,850	39,900	170,650	569,800	153,950	3,254,800	464,750
～30万円未満	1,361,450	29,150	150,900	460,750	60,050	565,300	95,300
30万円以上～40 "	502,900	10,700	59,400	204,650	20,100	176,800	31,250
40 " ～50 "	574,700	11,800	68,250	250,400	19,700	192,000	32,550
50 " ～60 "	442,350	9,350	51,650	170,600	14,700	165,900	30,150
60 " ～70 "	468,800	9,700	53,750	185,450	14,050	175,400	30,450
70 " ～80 "	446,000	7,950	58,800	164,600	17,000	169,900	27,750
80 " ～90 "	426,950	7,100	60,750	142,550	13,800	177,050	25,700
90 " ～100 "	421,950	7,450	55,250	136,350	13,400	185,500	24,000
100 " ～110 "	409,850	7,050	47,750	140,900	12,250	175,850	26,050
110 " ～120 "	453,100	7,550	54,800	179,200	12,000	171,050	28,500
120 " ～130 "	387,700	6,700	47,900	144,750	11,100	153,950	23,300
130 " ～140 "	410,850	6,600	48,150	161,100	10,200	160,250	24,550
140 " ～150 "	377,900	6,750	42,800	151,950	11,750	140,850	23,800
150 " ～160 "	344,100	5,100	41,000	139,850	11,600	128,750	17,800
160 " ～170 "	339,800	6,100	42,250	144,950	12,250	114,300	19,950
170 " ～180 "	267,900	5,150	35,650	112,400	6,150	91,900	16,650
180 " ～190 "	270,400	5,400	38,400	119,200	8,900	83,350	15,150
190 " ～200 "	240,950	5,200	36,200	106,050	7,450	71,250	14,800
200 " ～210 "	235,900	5,550	34,700	114,000	5,900	63,350	12,400
210 " ～220 "	206,150	4,500	32,350	88,850	5,900	62,500	12,050
220 " ～230 "	193,300	4,000	38,200	82,000	4,650	54,950	9,500
230 " ～240 "	184,800	4,050	32,500	71,950	7,100	56,250	12,950
240 " ～250 "	169,100	3,450	30,850	74,750	4,550	44,200	11,300
250 " ～260 "	147,850	3,950	30,450	65,450	4,750	33,900	9,350
260 " ～270 "	141,200	3,750	31,700	53,900	5,200	37,600	9,050
270 " ～280 "	119,750	2,850	25,700	49,400	3,650	30,350	7,800
280 " ～290 "	115,400	2,650	26,550	46,800	4,450	26,400	8,550
290 " ～300 "	108,450	2,800	29,100	45,100	3,250	22,300	5,900
300 " ～350 "	410,700	11,100	113,800	156,850	16,950	88,500	23,500
350 " ～400 "	276,100	7,900	90,950	99,000	12,300	51,900	14,050
400 " ～450 "	212,800	8,850	78,650	66,400	13,150	34,300	11,450
450 " ～500 "	132,550	5,500	53,650	42,350	7,550	14,950	8,550
500 " ～600 "	193,500	9,400	83,500	53,250	13,600	25,100	8,650
600 " ～700 "	123,300	6,550	60,050	26,500	8,050	15,050	7,100
700 " ～800 "	76,500	5,750	36,050	17,950	4,900	8,300	3,550
800 " ～900 "	56,250	3,000	29,900	11,500	4,350	4,500	3,000
900 " ～1000 "	50,700	3,400	24,450	12,000	4,100	4,000	2,750
1000 " ～1500 "	114,950	8,600	52,600	24,800	12,850	9,600	6,500
1500 " ～	92,500	6,000	32,950	19,050	13,950	13,550	7,000
不詳	698,300	1,900	35,950	77,950	6,750	109,550	466,200

第3表-1-2 世帯の所得階級別、世帯主の職業別世帯数 —全世帯—  
(再掲) 2割軽減世帯

所得階級別	総数	農林水産業	その他の 自営業	被用者	その他	無職	不詳
総数	1,824,850	36,450	216,600	465,850	57,050	932,550	116,350
所得なし	269,100	4,450	10,400	22,900	5,900	209,550	15,900
～ 30万円未満	46,700	1,350	2,700	7,000	1,050	31,700	2,900
30万円以上～ 40 "	19,600	700	1,800	2,300	350	13,400	1,050
40 " ～ 50 "	21,500	1,000	1,850	3,800	900	12,750	1,200
50 " ～ 60 "	16,200	1,000	2,550	2,550	500	8,350	1,250
60 " ～ 70 "	17,300	950	4,000	2,150	700	8,300	1,200
70 " ～ 80 "	135,550	1,250	29,550	69,950	7,700	17,600	9,500
80 " ～ 90 "	156,000	2,600	32,950	71,100	6,400	35,150	7,800
90 " ～ 100 "	143,300	2,000	16,550	42,250	5,700	68,750	8,050
100 " ～ 110 "	110,000	1,950	11,650	23,400	3,050	61,850	8,100
110 " ～ 120 "	92,550	3,100	10,000	23,900	3,050	45,250	7,250
120 " ～ 130 "	129,050	2,600	13,750	25,800	3,800	75,600	7,500
130 " ～ 140 "	150,800	2,600	15,200	35,750	4,600	82,350	10,300
140 " ～ 150 "	147,650	2,300	14,150	32,350	4,000	85,100	9,750
150 " ～ 160 "	120,400	2,150	5,450	24,050	4,450	78,300	6,000
160 " ～ 170 "	71,350	1,200	6,550	17,700	1,800	39,150	4,950
170 " ～ 180 "	36,200	950	4,600	9,400	500	18,000	2,750
180 " ～ 190 "	29,050	1,450	5,350	8,400	1,000	10,950	1,900
190 " ～ 200 "	22,550	500	5,900	7,650	500	6,300	1,700
200 " ～ 210 "	19,500	450	3,050	7,950	500	5,900	1,650
210 " ～ 220 "	16,400	300	3,350	5,650	150	5,900	1,050
220 " ～ 230 "	9,850	250	3,500	3,100	-	2,550	450
230 " ～ 240 "	6,850	250	1,650	2,900	-	1,500	550
240 " ～ 250 "	7,100	150	1,900	3,550	150	900	450
250 " ～ 260 "	4,400	150	1,750	2,000	100	300	100
260 " ～ 270 "	2,950	300	850	900	100	450	350
270 " ～ 280 "	2,500	100	550	1,400	-	350	100
280 " ～ 290 "	2,050	150	600	1,000	-	300	-
290 " ～ 300 "	2,200	100	1,200	350	-	300	250
300 " ～ 350 "	4,900	100	1,300	2,150	-	1,250	100
350 " ～ 400 "	1,850	-	300	550	100	700	200
400 " ～ 450 "	600	-	100	350	-	100	50
450 " ～ 500 "	450	-	-	50	-	400	-
500 " ～ 600 "	350	50	-	100	-	200	-
600 " ～ 700 "	-	-	-	-	-	-	-
700 " ～ 800 "	100	-	-	100	-	-	-
800 " ～ 900 "	-	-	-	-	-	-	-
900 " ～ 1000 "	-	-	-	-	-	-	-
1000 " ～ 1500 "	-	-	-	-	-	-	-
1500 " ～	-	-	-	-	-	-	-
不詳	7,950	-	1,550	1,350	-	3,050	2,000

第3表-1-3 世帯の所得階級別、世帯主の職業別世帯数 —全世帯—  
(再掲) 5割軽減世帯

所得階級別	総数	農林水産業	その他の 自営業	被用者	その他	無職	不詳
総数	2,302,500	44,250	258,600	632,400	69,200	1,149,150	148,900
所得なし	344,950	6,200	14,900	25,300	10,250	267,600	20,700
～30万円未満	85,050	2,350	8,050	11,050	3,050	53,950	6,600
30万円以上～40 "	23,050	1,450	3,850	2,450	450	13,100	1,750
40 " ～50 "	219,600	4,300	38,650	111,550	7,600	44,150	13,350
50 " ～60 "	257,350	3,950	42,450	124,250	9,350	58,750	18,600
60 " ～70 "	375,300	6,750	42,950	144,350	11,350	145,650	24,250
70 " ～80 "	246,800	5,300	24,350	60,950	8,100	133,700	14,400
80 " ～90 "	215,150	3,250	22,400	40,050	6,700	127,700	15,050
90 " ～100 "	172,850	3,450	21,100	35,100	3,950	98,550	10,700
100 " ～110 "	139,700	2,550	8,800	25,300	3,250	92,250	7,550
110 " ～120 "	90,850	1,600	7,950	16,400	2,050	56,800	6,050
120 " ～130 "	42,500	1,050	6,750	10,600	600	20,400	3,100
130 " ～140 "	31,550	750	3,600	7,150	1,400	16,900	1,750
140 " ～150 "	13,250	550	2,350	4,600	400	4,900	450
150 " ～160 "	11,150	50	3,850	2,850	50	3,800	550
160 " ～170 "	4,950	150	700	1,900	150	1,450	600
170 " ～180 "	3,050	50	1,000	900	50	900	150
180 " ～190 "	2,450	50	600	1,050	50	400	300
190 " ～200 "	1,100	-	100	550	-	300	150
200 " ～210 "	1,550	-	50	1,250	-	150	100
210 " ～220 "	1,750	-	350	900	-	350	150
220 " ～230 "	550	-	100	400	-	-	50
230 " ～240 "	1,050	50	450	50	50	200	250
240 " ～250 "	500	50	150	100	-	200	-
250 " ～260 "	650	-	300	350	-	-	-
260 " ～270 "	400	-	-	150	-	200	50
270 " ～280 "	250	50	50	50	-	-	100
280 " ～290 "	450	-	-	-	-	400	50
290 " ～300 "	250	50	150	-	-	50	-
300 " ～350 "	950	-	150	350	100	200	150
350 " ～400 "	500	50	200	100	-	100	50
400 " ～450 "	200	-	-	100	-	50	50
450 " ～500 "	300	-	-	200	-	100	-
500 " ～600 "	450	150	-	-	-	300	-
600 " ～700 "	-	-	-	-	-	-	-
700 " ～800 "	-	-	-	-	-	-	-
800 " ～900 "	50	-	-	-	50	-	-
900 " ～1000 "	50	-	-	-	50	-	-
1000 " ～1500 "	-	-	-	-	-	-	-
1500 " ～	-	-	-	-	-	-	-
不詳	11,950	50	2,250	2,050	150	5,600	1,850

第3表-1-4 世帯の所得階級別、世帯主の職業別世帯数 —全世帯—  
(再掲) 7割軽減世帯

所得階級別	総数	農林水産業	その他の 自営業	被用者	その他	無職	不詳
総数	5,407,950	62,700	308,550	947,800	187,100	3,368,550	533,250
所得なし	3,463,400	24,450	105,900	276,900	108,350	2,548,300	399,500
～30万円未満	1,078,350	22,150	125,000	369,000	49,400	436,450	76,350
30万円以上～40万円	401,800	6,800	48,000	166,850	16,800	138,200	25,150
40万円～50万円	254,900	4,250	19,200	91,200	8,150	118,500	13,600
50万円～60万円	118,800	2,900	2,550	13,200	3,250	88,850	8,050
60万円～70万円	17,900	600	1,200	3,650	700	10,150	1,600
70万円～80万円	9,450	250	1,700	1,800	100	4,950	650
80万円～90万円	4,650	200	300	1,850	-	1,800	500
90万円～100万円	2,100	100	150	500	-	1,200	150
100万円～110万円	1,600	-	100	800	-	500	200
110万円～120万円	2,850	-	50	1,400	-	1,150	250
120万円～130万円	1,650	50	100	1,100	-	350	50
130万円～140万円	2,750	50	200	1,400	-	750	350
140万円～150万円	3,050	150	100	1,500	100	750	450
150万円～160万円	1,200	50	-	450	-	550	150
160万円～170万円	3,850	200	1,150	2,050	-	300	150
170万円～180万円	1,500	-	150	550	-	450	350
180万円～190万円	1,200	50	250	600	100	150	50
190万円～200万円	1,100	-	300	450	-	300	50
200万円～210万円	1,900	50	-	1,450	-	250	150
210万円～220万円	650	-	100	400	-	100	50
220万円～230万円	1,000	-	400	300	-	300	-
230万円～240万円	750	100	-	500	-	150	-
240万円～250万円	2,050	-	50	1,350	-	450	200
250万円～260万円	1,050	50	50	450	-	250	250
260万円～270万円	700	-	-	450	-	200	50
270万円～280万円	450	-	-	400	-	50	-
280万円～290万円	650	-	50	500	-	-	100
290万円～300万円	800	-	-	650	-	100	50
300万円～350万円	1,600	100	-	1,050	100	350	-
350万円～400万円	1,250	-	-	950	50	200	50
400万円～450万円	1,050	-	200	750	-	100	-
450万円～500万円	650	-	-	400	-	200	50
500万円～600万円	550	50	50	350	-	100	-
600万円～700万円	200	-	-	200	-	-	-
700万円～800万円	50	-	-	50	-	-	-
800万円～900万円	100	-	100	-	-	-	-
900万円～1000万円	250	-	-	250	-	-	-
1000万円～1500万円	100	-	-	-	-	-	100
1500万円～	-	-	-	-	-	-	-
不詳	20,050	100	1,150	2,100	-	12,100	4,600

第3表-2-1 世帯の所得階級別、世帯主の職業別世帯数 —擬制世帯を除く世帯—

所得階級別	総数	農林水産業	その他の 自営業	被用者	その他	無職	不詳
総数	13,277,650	253,000	1,955,900	3,804,400	480,650	5,378,200	1,405,500
所得なし	3,033,700	15,100	90,450	260,200	95,900	2,201,450	370,600
～30万円未満	1,004,300	21,100	126,500	365,300	47,350	374,300	69,750
30万円以上～40 "	393,700	7,500	50,750	169,850	16,150	125,050	24,400
40 " ～50 "	443,800	8,350	58,250	201,400	15,900	134,850	25,050
50 " ～60 "	360,850	7,350	46,650	137,700	12,400	131,250	25,500
60 " ～70 "	377,700	8,000	46,700	147,400	11,400	139,450	24,750
70 " ～80 "	372,500	6,950	55,300	131,900	14,950	140,300	23,100
80 " ～90 "	361,300	6,250	56,450	112,550	11,450	152,100	22,500
90 " ～100 "	363,000	7,050	52,000	107,650	11,550	163,100	21,650
100 " ～110 "	352,900	6,050	44,850	115,000	10,600	154,150	22,250
110 " ～120 "	377,700	6,400	50,200	137,700	10,950	148,850	23,600
120 " ～130 "	325,800	6,100	44,850	112,500	8,800	134,550	19,000
130 " ～140 "	349,350	5,900	44,950	127,700	9,400	141,350	20,050
140 " ～150 "	320,300	6,100	41,000	120,100	10,150	123,750	19,200
150 " ～160 "	295,750	4,550	38,700	111,400	10,200	116,150	14,750
160 " ～170 "	292,500	5,550	38,650	118,650	11,050	100,950	17,650
170 " ～180 "	230,300	5,050	33,900	88,100	5,150	83,050	15,050
180 " ～190 "	230,450	5,050	36,050	92,950	8,200	74,700	13,500
190 " ～200 "	209,600	4,550	33,350	88,400	6,600	64,150	12,550
200 " ～210 "	203,050	5,200	32,350	94,000	5,250	55,300	10,950
210 " ～220 "	183,050	4,300	31,100	74,850	5,650	56,400	10,750
220 " ～230 "	168,850	3,700	36,850	66,700	4,050	49,400	8,150
230 " ～240 "	163,800	3,850	30,500	59,750	6,250	51,250	12,200
240 " ～250 "	150,750	2,800	29,900	64,500	4,500	39,300	9,750
250 " ～260 "	133,150	3,750	29,500	56,250	4,100	31,350	8,200
260 " ～270 "	127,100	3,550	30,150	46,350	4,550	34,900	7,600
270 " ～280 "	107,800	2,850	24,850	40,600	3,650	28,800	7,050
280 " ～290 "	104,150	2,550	25,150	40,500	4,300	23,900	7,750
290 " ～300 "	96,750	2,550	26,950	38,700	3,050	20,300	5,200
300 " ～350 "	368,200	10,700	110,600	133,800	15,900	76,350	20,850
350 " ～400 "	247,250	7,700	87,700	84,700	10,700	44,100	12,350
400 " ～450 "	193,900	8,600	76,850	57,400	12,700	27,800	10,550
450 " ～500 "	120,450	5,200	52,750	36,150	7,200	11,500	7,650
500 " ～600 "	175,300	9,050	81,250	44,750	12,800	19,750	7,700
600 " ～700 "	109,550	6,150	58,250	21,300	6,800	10,700	6,350
700 " ～800 "	67,800	5,600	35,050	13,950	4,500	5,350	3,350
800 " ～900 "	50,750	2,850	29,300	9,100	3,850	3,100	2,550
900 " ～1000 "	43,450	3,400	23,300	7,800	3,650	2,950	2,350
1000 " ～1500 "	106,350	8,500	52,050	19,450	12,100	7,950	6,300
1500 " ～	80,450	5,900	30,450	13,400	13,300	10,900	6,500
不詳	580,250	1,300	31,500	33,950	3,650	63,350	446,500

第3表-2-2 世帯の所得階級別、世帯主の職業別世帯数 —擬制世帯を除く世帯—  
(再掲) 2割軽減世帯

所得階級別	総数	農林水産業	その他の 自営業	被用者	その他	無職	不詳
総数	1,387,450	28,100	197,100	424,900	46,300	603,300	87,750
所得なし	5,650	200	700	1,500	-	2,950	300
～30万円未満	1,150	200	300	150	-	500	-
30万円以上～40万円	2,200	100	500	1,300	-	300	-
40万円～50万円	3,600	400	800	600	650	950	200
50万円～60万円	4,650	700	1,750	1,050	250	650	250
60万円～70万円	4,800	750	2,500	350	300	550	350
70万円～80万円	123,750	1,050	29,100	69,200	7,100	8,800	8,500
80万円～90万円	146,950	2,450	32,550	70,250	5,700	28,600	7,400
90万円～100万円	136,850	2,000	16,150	41,700	5,350	64,150	7,500
100万円～110万円	103,650	1,850	11,150	22,950	2,950	57,400	7,350
110万円～120万円	86,250	2,950	9,850	23,550	3,050	40,500	6,350
120万円～130万円	123,700	2,550	13,650	25,550	3,650	71,200	7,100
130万円～140万円	144,350	2,600	15,200	35,650	4,500	77,000	9,400
140万円～150万円	143,800	2,250	14,150	32,350	3,900	81,750	9,400
150万円～160万円	118,250	2,050	5,300	23,900	4,400	76,800	5,800
160万円～170万円	68,750	1,150	6,150	17,550	1,550	37,400	4,950
170万円～180万円	34,800	900	4,600	9,200	500	16,900	2,700
180万円～190万円	28,050	1,350	5,300	8,250	1,000	10,350	1,800
190万円～200万円	21,900	450	5,900	7,500	500	5,900	1,650
200万円～210万円	19,000	350	3,050	7,750	500	5,700	1,650
210万円～220万円	15,150	250	3,300	5,200	150	5,250	1,000
220万円～230万円	9,250	250	3,500	3,050	-	2,150	300
230万円～240万円	6,700	250	1,650	2,900	-	1,400	500
240万円～250万円	6,950	100	1,900	3,500	150	850	450
250万円～260万円	4,350	150	1,750	2,000	100	250	100
260万円～270万円	2,700	300	750	900	50	350	350
270万円～280万円	2,400	100	550	1,400	-	250	100
280万円～290万円	2,000	150	600	1,000	-	250	-
290万円～300万円	2,000	100	1,200	250	-	200	250
300万円～350万円	4,800	100	1,300	2,150	-	1,150	100
350万円～400万円	1,600	-	300	550	-	600	150
400万円～450万円	450	-	100	200	-	100	50
450万円～500万円	450	-	-	50	-	400	-
500万円～600万円	350	50	-	100	-	200	-
600万円～700万円	-	-	-	-	-	-	-
700万円～800万円	100	-	-	100	-	-	-
800万円～900万円	-	-	-	-	-	-	-
900万円～1000万円	-	-	-	-	-	-	-
1000万円～1500万円	-	-	-	-	-	-	-
1500万円～	-	-	-	-	-	-	-
不詳	6,100	-	1,550	1,250	-	1,550	1,750

第3表-2-3 世帯の所得階級別、世帯主の職業別世帯数 —擬制世帯を除く世帯—  
(再掲) 5割軽減世帯

所得階級別	総数	農林水産業	その他の 自営業	被用者	その他	無職	不詳
総数	1,772,650	33,400	234,000	590,300	53,400	746,850	114,700
所得なし	9,100	100	750	850	1,050	5,300	1,050
～30万円未満	12,250	850	3,850	1,900	300	4,300	1,050
30万円以上～40 "	7,500	900	2,400	1,150	50	2,300	700
40 " ～50 "	194,050	3,650	37,600	109,400	7,100	24,800	11,500
50 " ～60 "	237,800	3,500	41,700	122,600	8,750	43,800	17,450
60 " ～70 "	354,000	6,250	41,900	143,000	10,500	129,600	22,750
70 " ～80 "	237,000	5,300	24,000	60,000	7,750	126,150	13,800
80 " ～90 "	206,000	3,050	22,000	39,850	5,750	121,100	14,250
90 " ～100 "	167,650	3,200	20,900	34,850	3,950	94,350	10,400
100 " ～110 "	136,050	2,150	8,700	25,150	3,200	89,350	7,500
110 " ～120 "	88,800	1,550	7,850	16,200	2,050	55,400	5,750
120 " ～130 "	41,050	1,050	6,600	10,600	600	19,550	2,650
130 " ～140 "	30,150	650	3,400	7,150	1,400	15,850	1,700
140 " ～150 "	12,450	450	2,350	4,600	400	4,350	300
150 " ～160 "	10,800	50	3,800	2,850	-	3,750	350
160 " ～170 "	4,350	150	600	1,900	150	950	600
170 " ～180 "	2,800	50	1,000	900	-	800	50
180 " ～190 "	2,000	50	600	950	50	100	250
190 " ～200 "	1,050	-	100	550	-	250	150
200 " ～210 "	1,550	-	50	1,250	-	150	100
210 " ～220 "	1,650	-	250	900	-	350	150
220 " ～230 "	350	-	-	350	-	-	-
230 " ～240 "	1,000	50	450	50	-	200	250
240 " ～250 "	300	50	150	100	-	-	-
250 " ～260 "	550	-	200	350	-	-	-
260 " ～270 "	400	-	-	150	-	200	50
270 " ～280 "	250	50	50	50	-	-	100
280 " ～290 "	450	-	-	-	-	400	50
290 " ～300 "	250	50	150	-	-	50	-
300 " ～350 "	950	-	150	350	100	200	150
350 " ～400 "	450	50	200	100	-	100	-
400 " ～450 "	200	-	-	100	-	50	50
450 " ～500 "	300	-	-	200	-	100	-
500 " ～600 "	350	150	-	-	-	200	-
600 " ～700 "	-	-	-	-	-	-	-
700 " ～800 "	-	-	-	-	-	-	-
800 " ～900 "	50	-	-	-	50	-	-
900 " ～1000 "	50	-	-	-	50	-	-
1000 " ～1500 "	-	-	-	-	-	-	-
1500 " ～	-	-	-	-	-	-	-
不詳	8,700	50	2,250	1,900	150	2,800	1,550



第3表-2-4 世帯の所得階級別、世帯主の職業別世帯数 —擬制世帯を除く世帯—  
(再掲) 7割軽減世帯

所得階級別	総数	農林水産業	その他の 自営業	被用者	その他	無職	不詳
総数	4,813,950	49,250	284,800	918,550	169,050	2,901,950	490,350
所得なし	3,010,600	14,550	88,000	257,600	94,050	2,188,150	368,250
～30万円未満	985,200	19,700	121,450	362,150	46,650	366,600	68,650
30万円以上～40万円	381,650	6,200	47,600	166,250	16,050	121,850	23,700
40万円～50万円	242,350	3,950	18,800	90,400	8,100	108,350	12,750
50万円～60万円	115,300	2,800	2,150	13,000	3,200	86,550	7,600
60万円～70万円	16,000	550	1,000	3,500	550	9,050	1,350
70万円～80万円	8,650	250	1,150	1,700	100	4,800	650
80万円～90万円	4,000	150	300	1,700	-	1,450	400
90万円～100万円	1,600	100	150	400	-	800	150
100万円～110万円	1,500	-	100	750	-	450	200
110万円～120万円	2,650	-	50	1,400	-	950	250
120万円～130万円	1,350	50	100	1,000	-	150	50
130万円～140万円	2,700	50	200	1,400	-	750	300
140万円～150万円	2,750	150	-	1,400	100	750	350
150万円～160万円	1,100	50	-	450	-	450	150
160万円～170万円	3,500	200	1,150	1,700	-	300	150
170万円～180万円	1,300	-	150	550	-	250	350
180万円～190万円	1,200	50	250	600	100	150	50
190万円～200万円	900	-	200	450	-	200	50
200万円～210万円	1,900	50	-	1,450	-	250	150
210万円～220万円	550	-	100	400	-	-	50
220万円～230万円	1,000	-	400	300	-	300	-
230万円～240万円	650	100	-	500	-	50	-
240万円～250万円	2,000	-	50	1,350	-	400	200
250万円～260万円	850	50	50	350	-	250	150
260万円～270万円	650	-	-	450	-	150	50
270万円～280万円	450	-	-	400	-	50	-
280万円～290万円	650	-	50	500	-	-	100
290万円～300万円	800	-	-	650	-	100	50
300万円～350万円	1,500	100	-	1,050	100	250	-
350万円～400万円	1,200	-	-	900	50	200	50
400万円～450万円	950	-	200	750	-	-	-
450万円～500万円	650	-	-	400	-	200	50
500万円～600万円	550	50	50	350	-	100	-
600万円～700万円	200	-	-	200	-	-	-
700万円～800万円	50	-	-	50	-	-	-
800万円～900万円	-	-	-	-	-	-	-
900万円～1000万円	250	-	-	250	-	-	-
1000万円～1500万円	100	-	-	-	-	-	100
1500万円～	-	-	-	-	-	-	-
不詳	14,700	100	1,100	1,850	-	7,650	4,000

第4表-1-1 群別、世帯主の職業別、

群別	世帯主の職業別	世帯数	所得のある世帯	所得のない世帯	所得不詳の世帯	被保険者数	所得総額	旧ただし書方式による課税標準額
						人	千円	千円
計	総数	16,861,550	11,509,400	4,653,850	698,300	25,081,000	23,037,334,564	17,657,715,849
	農林水産業	310,200	268,400	39,900	1,900	623,350	815,595,883	653,265,585
	その他の自営業	2,168,900	1,962,300	170,650	35,950	4,007,050	6,230,571,611	5,198,658,812
	被用者	4,985,300	4,337,550	569,800	77,950	7,211,200	7,585,998,287	5,635,241,548
	その他	598,300	437,600	153,950	6,750	885,250	1,561,948,418	1,361,826,231
	無職	7,165,250	3,800,900	3,254,800	109,550	10,037,900	5,506,274,405	3,799,148,394
	不明	1,633,600	702,650	464,750	466,200	2,316,250	1,336,945,960	1,009,575,277
A群	総数	2,517,600	1,820,750	641,250	55,600	3,932,200	3,260,057,216	2,379,688,125
	農林水産業	137,550	119,200	17,500	850	283,600	391,222,853	318,191,161
	その他の自営業	275,000	247,400	25,150	2,450	531,750	648,797,788	514,588,618
	被用者	651,550	568,700	75,350	7,500	989,300	946,255,565	680,284,007
	その他	73,300	60,900	11,350	1,050	115,850	137,989,345	108,743,877
	無職	978,350	563,400	403,950	11,000	1,388,700	697,815,352	443,483,610
	不明	401,850	261,150	107,950	32,750	623,000	437,976,313	314,396,852
B群	総数	6,010,000	4,174,100	1,614,100	221,800	9,139,500	7,999,944,940	6,024,368,895
	農林水産業	138,800	120,700	17,400	700	269,400	345,740,968	274,900,106
	その他の自営業	745,200	668,100	63,100	14,000	1,422,600	1,980,658,496	1,623,419,775
	被用者	1,747,500	1,512,500	207,100	27,900	2,581,500	2,586,009,973	1,897,263,699
	その他	201,600	144,400	55,000	2,200	304,400	561,198,911	494,806,120
	無職	2,578,400	1,431,000	1,109,600	37,800	3,686,400	1,987,721,957	1,335,054,034
	不明	598,500	297,400	161,900	139,200	875,200	538,614,635	398,925,162
C群	総数	2,715,750	1,809,750	788,100	117,900	4,038,900	3,482,692,476	2,642,580,883
	農林水産業	20,250	16,500	3,600	150	40,350	38,071,606	28,012,677
	その他の自営業	351,900	314,400	27,600	9,900	678,300	1,013,484,406	845,194,343
	被用者	812,250	700,350	99,750	12,150	1,168,200	1,204,264,041	893,862,860
	その他	78,600	47,100	30,600	900	114,000	175,281,868	153,319,284
	無職	1,253,700	664,500	567,450	21,750	1,759,200	926,047,469	627,930,567
	不明	199,050	66,900	59,100	73,050	278,850	125,543,086	94,261,152
D群	総数	1,719,000	1,165,200	487,200	66,600	2,555,200	2,222,700,352	1,682,626,574
	農林水産業	10,800	10,000	600	200	24,000	33,879,928	26,670,800
	その他の自営業	225,600	207,600	15,600	2,400	428,800	661,876,616	552,060,470
	被用者	511,600	456,400	45,200	10,000	743,000	715,004,353	513,121,392
	その他	81,200	68,800	11,400	1,000	119,000	192,502,400	162,233,819
	無職	801,200	415,200	377,400	8,600	1,122,000	605,931,160	417,489,217
	不明	88,600	7,200	37,000	44,400	118,400	13,505,894	11,050,876
E群	総数	3,899,200	2,539,600	1,123,200	236,400	5,415,200	6,071,939,580	4,928,451,372
	農林水産業	2,800	2,000	800	-	6,000	6,680,528	5,490,842
	その他の自営業	571,200	524,800	39,200	7,200	945,600	1,925,754,305	1,663,395,606
	被用者	1,262,400	1,099,600	142,400	20,400	1,729,200	2,134,464,354	1,650,709,590
	その他	163,600	116,400	45,600	1,600	232,000	494,975,894	442,723,132
	無職	1,553,600	726,800	796,400	30,400	2,081,600	1,288,758,467	975,190,966
	不明	345,600	70,000	98,800	176,800	420,800	221,306,032	190,941,235

保険料（税）賦課状況 ー 全世界帯ー

固定資産税額	短期被保険者証等交付世帯数		保険料（税）賦課特例措置適用世帯数						
	短期被保険者証	資格証明書	旧国保被保険者合算軽減のみ	平等割半額のみ	平等割1/4軽減のみ	旧国保被保険者合算軽減かつ平等割半額	旧国保被保険者合算軽減かつ平等割1/4軽減	被扶養者であつた者に対する緩和措置	その他
千円									
88,628,110	478,800	81,950	546,000	409,450	62,550	703,200	143,000	69,900	-
7,499,012	2,900	550	15,600	15,600	2,450	19,650	4,850	200	-
18,795,957	72,300	7,350	36,400	49,950	8,550	38,150	7,750	2,650	-
14,779,497	208,000	34,050	37,650	60,850	7,500	53,050	7,500	34,950	-
10,065,094	5,900	1,900	17,800	25,750	5,200	18,700	4,050	4,050	-
29,704,449	97,000	12,600	407,450	227,300	34,450	522,450	106,900	23,650	-
7,784,101	92,700	25,500	31,100	30,000	4,400	51,200	11,950	4,400	-
34,968,957	58,550	8,800	90,150	73,650	12,450	142,450	32,050	8,450	-
4,346,893	1,200	350	6,800	6,150	1,300	9,350	1,600	100	-
5,938,171	8,750	850	6,950	8,250	2,150	7,800	1,700	350	-
5,898,583	23,100	3,100	6,850	12,100	2,350	13,750	2,000	4,200	-
3,847,532	750	50	2,350	3,450	400	3,500	1,050	500	-
10,126,597	11,250	1,750	55,150	31,700	5,000	89,250	20,600	1,950	-
4,811,180	13,500	2,700	12,050	12,000	1,250	18,800	5,100	1,350	-
45,765,435	185,800	24,700	198,500	165,600	25,400	293,800	59,100	28,500	-
3,067,579	1,100	200	7,900	7,900	800	8,300	2,200	100	-
10,658,170	27,600	2,700	13,600	24,000	3,700	15,300	3,200	800	-
7,077,109	80,200	9,200	13,700	24,900	1,600	21,800	3,700	14,100	-
5,200,802	2,000	300	7,200	8,600	1,600	5,900	1,700	1,200	-
16,821,464	41,300	3,100	141,900	85,800	15,500	220,400	43,600	10,600	-
2,940,311	33,600	9,200	14,200	14,400	2,200	22,100	4,700	1,700	-
7,889,504	72,450	8,250	66,750	84,600	13,500	138,750	24,450	10,950	-
84,540	-	-	900	1,350	150	1,200	1,050	-	-
2,199,613	11,550	1,200	4,650	9,900	1,500	5,850	1,650	300	-
1,803,805	33,300	2,550	5,100	11,850	2,550	11,100	1,200	6,450	-
1,016,760	750	150	2,250	4,500	600	2,100	300	150	-
2,752,176	11,250	1,950	52,800	54,000	7,950	111,000	19,500	3,300	-
32,610	15,600	2,400	1,050	3,000	750	7,500	750	750	-
0	66,000	12,200	44,200	50,000	7,200	69,800	12,200	8,000	-
-	200	-	-	200	200	-	-	-	-
-	10,800	1,000	2,000	3,800	800	4,400	400	400	-
0	29,800	5,600	2,800	7,600	600	3,200	200	4,600	-
-	800	200	2,000	3,200	1,000	5,600	1,000	200	-
-	13,600	1,000	37,200	35,000	4,400	54,600	10,000	2,600	-
-	10,800	4,400	200	200	200	2,000	600	200	-
4,214	96,000	28,000	146,400	35,600	4,000	58,400	15,200	14,000	-
-	400	-	-	-	-	800	-	-	-
2	13,600	1,600	9,200	4,000	400	4,800	800	800	-
-	41,600	13,600	9,200	4,400	400	3,200	400	5,600	-
-	1,600	1,200	4,000	6,000	1,600	1,600	-	2,000	-
4,212	19,600	4,800	120,400	20,800	1,600	47,200	13,200	5,200	-
-	19,200	6,800	3,600	400	-	800	800	400	-

第4表-1-1 群別、世帯主の職業別、

群別	世帯主の職業別	医療給付費分								
		保険料(税) 調定額	保険料(税) 軽減額 (低所得者分)	軽減 世帯数 (低所得者分)	保険料(税) 軽減額 (未就学児分)	軽減 世帯数 (未就学児分)	賦課限度額 を超える額	賦課限度 額を超える 世帯数	減免等に よる額	減免 世帯数
		千円	千円		千円		千円		千円	
計	総数	1,729,343,696	287,052,304	9,535,300	4,819,914	405,450	213,565,313	286,550	19,057,034	724,000
	農林水産業	54,635,851	4,347,988	143,400	152,894	10,100	10,224,050	19,600	108,318	4,650
	その他の自営業	427,270,367	25,039,160	783,750	1,741,087	121,150	73,160,522	126,850	4,103,420	90,200
	被用者	577,378,491	61,544,700	2,046,050	1,881,753	163,450	36,721,540	61,100	10,397,337	274,350
	その他	82,050,557	9,010,189	313,350	68,047	6,650	40,697,182	32,100	524,230	28,800
	無職	458,752,570	160,216,017	5,450,250	440,475	61,250	34,471,150	29,250	3,279,680	305,950
	不明	129,255,860	26,894,250	798,500	535,658	42,850	18,290,869	17,650	644,049	20,050
A群	総数	255,480,405	45,925,821	1,502,950	619,970	54,550	18,816,684	35,150	1,662,828	34,150
	農林水産業	25,428,177	2,083,680	65,200	69,467	4,600	5,493,887	10,400	47,100	1,150
	その他の自営業	48,556,688	3,730,026	113,750	173,634	13,350	3,566,009	9,700	206,270	4,250
	被用者	74,829,425	8,479,343	279,000	198,547	18,350	3,817,827	6,100	533,464	10,500
	その他	9,698,574	1,094,747	38,350	5,147	650	1,397,066	2,300	65,595	1,400
	無職	60,285,051	22,956,715	767,000	48,342	6,050	2,245,108	2,450	552,264	12,000
	不明	36,682,490	7,581,310	239,650	124,834	11,550	2,296,787	4,200	258,135	4,850
B群	総数	602,731,068	98,850,211	3,405,900	1,587,323	144,900	55,367,084	83,800	3,235,432	107,400
	農林水産業	22,806,009	1,926,457	65,500	59,961	4,100	4,480,781	7,800	15,260	1,200
	その他の自営業	139,744,082	8,484,874	273,700	547,909	41,800	16,074,464	35,200	774,764	11,500
	被用者	195,981,023	20,806,375	714,600	646,578	60,900	8,934,637	16,400	1,408,503	42,600
	その他	26,522,033	2,930,499	107,200	19,535	2,500	16,037,742	9,200	93,381	2,600
	無職	166,202,085	54,738,620	1,944,500	114,761	19,500	6,983,729	9,300	693,745	44,400
	不明	51,475,838	9,963,388	300,400	198,579	16,100	2,855,731	5,900	249,780	5,100
C群	総数	273,787,706	47,252,020	1,555,050	754,732	67,800	29,879,895	42,000	3,041,869	218,850
	農林水産業	3,187,001	245,512	9,300	5,916	600	114,749	600	7,722	900
	その他の自営業	71,206,789	4,120,499	126,900	311,618	22,800	13,715,349	21,750	653,367	30,450
	被用者	93,062,498	10,607,009	346,650	288,279	25,800	7,033,662	9,600	1,697,614	79,650
	その他	9,516,402	1,316,551	45,000	21,514	2,100	4,589,539	3,600	29,954	4,200
	無職	83,086,937	27,945,183	936,750	67,729	11,100	3,509,400	5,100	630,512	101,550
	不明	13,728,079	3,017,265	90,450	59,676	5,400	917,197	1,350	22,700	2,100
D群	総数	171,255,379	30,329,528	993,400	534,115	47,800	16,952,939	25,600	2,318,291	67,200
	農林水産業	2,613,926	70,052	2,200	17,550	800	134,632	800	3,320	200
	その他の自営業	46,401,302	2,492,115	78,200	194,551	14,000	6,600,770	12,600	754,164	11,200
	被用者	56,117,566	6,723,159	221,400	222,774	20,400	1,830,130	4,600	1,074,134	26,800
	その他	10,787,063	1,128,458	41,200	6,771	600	5,146,833	2,600	60,050	1,000
	無職	51,249,773	18,083,909	608,000	53,916	8,200	3,089,868	4,400	380,269	26,800
	不明	4,085,749	1,831,835	42,400	38,553	3,800	150,705	600	46,355	1,200
E群	総数	426,089,138	64,694,724	2,078,000	1,323,774	90,400	92,548,711	100,000	8,798,614	296,400
	農林水産業	600,738	22,288	1,200	-	-	-	-	34,916	1,200
	その他の自営業	121,361,507	6,211,646	191,200	513,375	29,200	33,203,930	47,600	1,714,855	32,800
	被用者	157,387,979	14,928,814	484,400	525,576	38,000	15,105,285	24,400	5,683,623	114,800
	その他	25,526,485	2,539,934	81,600	15,080	800	13,526,002	14,400	275,250	19,600
	無職	97,928,724	36,491,590	1,194,000	155,728	16,400	18,643,045	8,000	1,022,890	121,200
	不明	23,283,704	4,500,451	125,600	114,016	6,000	12,070,449	5,600	67,080	6,800

保険料（税）賦課状況 ー全世帯ー（続き）

後期高齢者支援金分							介護納付金分					
保険料(税) 調定額	保険料(税) 軽減額 (低所得者分)	保険料(税) 軽減額 (未就学児分)	賦課限度額 を超える額	賦課限度 額を超える 世帯数	減免等に よる額	減 免 世帯数	保険料(税) 調定額	保険料(税) 軽減額 (低所得者分)	賦課限度額 を超える額	賦課限度 額を超える 世帯数	減免等に よる額	減 免 世帯数
千円	千円	千円	千円		千円		千円	千円	千円		千円	
576,880,312	96,374,790	1,672,927	76,215,767	341,000	6,403,768	682,950	208,745,581	34,159,574	35,222,417	170,800	2,461,953	243,800
17,973,094	1,451,344	51,562	3,757,652	21,950	38,956	4,500	7,180,994	438,764	1,542,355	10,750	19,416	1,750
141,115,945	8,393,105	600,932	26,553,653	153,000	1,362,944	88,500	72,572,033	3,948,859	14,536,702	88,200	713,628	45,050
192,379,381	20,596,960	657,795	13,599,285	74,900	3,496,857	270,400	75,444,553	8,158,868	6,312,239	40,600	1,406,039	103,350
27,178,672	3,092,159	23,702	14,214,734	36,600	194,911	32,750	6,753,077	1,255,979	3,632,804	7,950	33,495	10,250
154,832,608	53,918,895	154,297	12,142,757	33,850	1,100,708	269,200	29,297,810	16,858,646	6,110,807	11,150	225,492	77,050
43,400,613	8,922,328	184,640	5,947,685	20,700	209,391	17,600	17,497,114	3,498,457	3,087,510	12,150	63,883	6,350
85,290,332	15,296,859	213,366	7,019,017	42,900	541,857	31,900	28,564,432	4,823,453	2,421,643	18,350	160,788	7,750
8,234,113	682,881	22,379	1,950,696	11,400	15,555	1,000	3,255,344	205,192	582,712	5,000	2,336	250
16,079,113	1,237,854	60,276	1,432,123	12,650	66,700	4,050	7,615,387	531,799	677,326	6,300	21,030	1,000
24,934,510	2,801,602	68,313	1,372,988	7,700	171,178	9,500	8,549,849	957,842	520,791	2,900	62,462	1,900
3,279,753	373,298	1,896	531,919	3,000	21,724	1,350	800,248	117,211	132,117	700	9,219	200
20,224,396	7,632,389	16,803	818,307	2,800	181,324	11,600	3,878,162	2,147,484	225,144	850	45,579	3,300
12,538,447	2,568,834	43,700	912,985	5,350	85,376	4,400	4,465,442	863,925	283,553	2,600	20,161	1,100
203,150,442	33,622,473	579,535	20,415,102	103,700	1,056,326	107,200	71,570,389	11,620,125	8,771,030	51,000	336,563	28,400
7,610,730	651,961	22,335	1,710,427	9,000	5,680	1,200	2,986,312	190,569	932,584	4,900	2,320	500
46,651,344	2,895,540	196,244	5,942,491	43,100	255,956	11,500	23,541,010	1,298,795	2,600,126	23,700	127,164	4,200
66,098,660	7,079,459	238,457	3,663,365	22,500	460,641	42,600	25,021,675	2,718,967	1,971,516	11,500	137,873	11,800
8,835,424	1,044,543	7,537	5,328,329	11,000	29,200	2,600	2,412,266	425,696	2,017,468	3,300	3,825	500
56,700,281	18,681,489	44,134	2,672,818	11,300	226,907	44,200	11,025,830	5,650,104	628,711	4,000	37,725	10,300
17,254,004	3,269,482	70,828	1,097,673	6,800	77,942	5,100	6,583,296	1,335,993	620,625	3,600	27,656	1,100
90,281,168	15,572,133	263,918	10,515,886	49,800	984,612	188,250	31,529,822	5,676,672	3,627,192	22,050	372,096	70,650
1,052,808	83,733	2,049	45,157	750	2,661	900	447,188	29,727	21,422	450	-	-
23,168,240	1,353,108	109,842	4,648,957	25,650	208,690	26,550	11,783,103	662,626	2,266,115	13,800	121,124	13,650
30,598,463	3,482,553	100,664	2,620,424	11,700	553,679	74,700	11,639,620	1,448,519	617,534	4,800	203,744	31,650
3,167,200	437,513	7,694	1,597,898	4,200	10,809	4,200	810,162	201,703	318,634	750	2,080	1,350
27,438,826	9,188,664	23,227	1,176,644	5,550	200,411	79,800	4,903,237	2,930,392	291,863	1,500	42,151	23,250
4,855,632	1,026,561	20,443	426,806	1,950	8,362	2,100	1,946,512	403,706	111,625	750	2,997	750
59,601,858	10,569,728	186,305	6,987,449	33,800	819,171	67,200	20,794,193	3,652,915	2,626,540	15,800	335,293	27,400
861,539	25,082	4,800	51,372	800	908	200	303,300	6,030	-	-	924	200
15,906,276	863,906	67,925	2,805,164	17,200	263,834	11,200	8,240,468	408,245	1,477,047	10,000	155,478	7,800
19,549,598	2,318,993	78,324	805,332	6,600	371,389	26,800	7,541,921	911,428	317,133	3,800	147,328	11,200
3,772,616	404,422	1,989	2,049,026	3,200	22,435	1,000	807,578	103,232	651,797	800	840	200
18,132,124	6,341,130	19,358	1,199,817	5,400	144,554	26,800	3,260,839	1,940,293	154,552	800	25,951	7,400
1,379,705	616,194	13,909	76,737	600	16,050	1,200	640,087	283,688	26,011	400	4,772	600
138,556,512	21,313,598	429,802	31,278,312	110,800	3,001,803	288,400	56,286,745	8,386,409	17,776,012	63,600	1,257,213	109,600
213,905	7,686	-	-	-	14,152	1,200	188,850	7,246	5,637	400	13,836	800
39,310,971	2,042,696	166,645	11,724,918	54,400	567,764	35,200	21,392,064	1,047,395	7,516,087	34,400	288,832	18,400
51,198,150	4,914,352	172,036	5,137,177	26,400	1,939,972	116,800	22,691,489	2,122,112	2,885,266	17,600	854,632	46,800
8,123,680	832,383	4,586	4,707,562	15,200	110,742	23,600	1,922,822	408,137	512,788	2,400	17,531	8,000
32,336,982	12,075,224	50,776	6,275,171	8,800	347,512	106,800	6,229,742	4,190,374	4,810,537	4,000	74,086	32,800
7,372,825	1,441,257	35,759	3,433,484	6,000	21,661	4,800	3,861,778	611,146	2,045,697	4,800	8,297	2,800

第4表-1-2 群別、世帯主の職業別、

群別	世帯主の職業別	世帯数	所得のある世帯	所得のない世帯	所得不詳の世帯	被保険者数	所得総額	旧ただし書方式による課税標準額
						人	千円	千円
計	総数	1,824,850	1,547,800	269,100	7,950	3,118,550	1,877,720,879	1,108,986,458
	農林水産業	36,450	32,000	4,450	-	74,150	39,374,301	21,716,032
	その他の自営業	216,600	204,650	10,400	1,550	453,400	250,939,682	143,699,620
	被用者	465,850	441,600	22,900	1,350	825,200	529,541,648	311,514,364
	その他	57,050	51,150	5,900	-	90,400	57,697,771	33,144,339
	無職	932,550	719,950	209,550	3,050	1,470,100	880,283,195	527,911,473
	不明	116,350	98,450	15,900	2,000	205,300	119,884,282	71,000,630
A群	総数	287,800	254,700	32,750	350	515,000	313,867,098	183,906,863
	農林水産業	15,100	13,500	1,600	-	32,450	17,143,736	9,353,359
	その他の自営業	29,600	28,350	1,250	-	64,250	34,957,430	19,934,613
	被用者	68,700	65,100	3,500	100	125,450	80,723,722	48,053,319
	その他	8,950	8,200	750	-	15,000	9,663,184	5,620,387
	無職	123,450	101,800	21,400	250	202,450	125,332,128	73,804,863
	不明	42,000	37,750	4,250	-	75,400	46,046,897	27,140,322
B群	総数	691,700	581,200	107,900	2,600	1,208,500	719,099,860	427,510,007
	農林水産業	16,800	14,900	1,900	-	33,400	17,888,530	10,015,640
	その他の自営業	76,700	72,600	3,700	400	174,300	94,207,913	55,623,351
	被用者	169,300	159,100	9,300	900	308,700	196,499,847	117,145,330
	その他	16,500	14,800	1,700	-	28,900	18,105,818	10,619,997
	無職	363,200	279,600	82,600	1,000	577,700	342,707,229	204,475,441
	不明	49,200	40,200	8,700	300	85,500	49,690,523	29,630,248
C群	総数	301,950	248,100	51,450	2,400	517,050	306,617,078	184,136,459
	農林水産業	3,150	3,000	150	-	6,300	3,670,112	2,019,110
	その他の自営業	37,500	34,500	2,250	750	81,450	44,012,873	25,662,050
	被用者	72,450	69,000	3,300	150	128,250	81,459,103	48,031,340
	その他	4,200	3,750	450	-	7,500	4,543,399	2,582,100
	無職	171,300	126,750	43,950	600	270,150	159,089,342	97,557,064
	不明	13,350	11,100	1,350	900	23,400	13,842,250	8,284,795
D群	総数	188,600	159,800	28,200	600	317,600	192,109,207	112,788,938
	農林水産業	600	600	-	-	1,200	671,923	327,923
	その他の自営業	24,800	23,600	1,200	-	48,600	27,927,003	16,042,894
	被用者	50,200	47,200	2,800	200	90,000	56,111,196	32,928,596
	その他	11,800	9,600	2,200	-	17,000	10,235,655	5,669,328
	無職	100,200	77,800	22,000	400	159,000	95,926,685	57,013,451
	不明	1,000	1,000	-	-	1,800	1,236,746	806,746
E群	総数	354,800	304,000	48,800	2,000	560,400	346,027,636	200,644,192
	農林水産業	800	-	800	-	800	-	-
	その他の自営業	48,000	45,600	2,000	400	84,800	49,834,462	26,436,712
	被用者	105,200	101,200	4,000	-	172,800	114,747,781	65,355,779
	その他	15,600	14,800	800	-	22,000	15,149,715	8,652,527
	無職	174,400	134,000	39,600	800	260,800	157,227,812	95,060,654
	不明	10,800	8,400	1,600	800	19,200	9,067,867	5,138,520

保険料（税）賦課状況 ー全世帯ー

（再掲） 2割軽減世帯

固定資産税額	短期被保険者証等交付世帯数			保険料（税）賦課特例措置適用世帯数					
	短期被保険者証	資格証明書	旧国保被保険者合算軽減のみ	平等割半額のみ	平等割1/4軽減のみ	旧国保被保険者合算軽減かつ平等割半額	旧国保被保険者合算軽減かつ平等割1/4軽減	被扶養者であつた者に対する緩和措置	その他
千円									
9,590,342	38,200	5,650	159,100	14,150	400	213,750	38,700	1,850	-
477,846	150	-	4,250	50	100	5,850	600	-	-
1,397,701	9,100	950	13,400	600	-	9,400	2,100	100	-
1,682,781	20,450	4,350	15,300	1,100	50	17,100	1,350	800	-
485,102	500	100	3,600	500	-	4,850	950	100	-
4,714,610	5,500	50	113,850	9,850	150	162,400	31,050	700	-
832,303	2,500	200	8,700	2,050	100	14,150	2,650	150	-
3,947,002	5,550	500	19,900	1,600	100	37,700	6,600	150	-
262,762	50	-	1,900	50	-	2,100	300	-	-
539,908	1,250	-	3,000	100	-	1,700	250	-	-
660,610	2,600	350	2,150	100	50	4,650	350	-	-
302,143	100	-	500	-	-	1,150	100	-	-
1,639,159	650	50	9,550	500	50	23,550	4,500	100	-
542,421	900	100	2,800	850	-	4,550	1,100	50	-
5,110,260	15,400	1,300	59,500	4,500	300	94,200	16,200	1,100	-
188,789	100	-	2,200	-	100	2,500	300	-	-
817,293	3,800	300	5,400	200	-	4,200	700	100	-
969,761	7,700	800	6,200	400	-	7,600	700	200	-
182,959	200	100	1,100	100	-	1,400	100	100	-
2,661,576	2,400	-	41,000	2,600	100	71,500	13,000	600	-
289,882	1,200	100	3,600	1,200	100	7,000	1,400	100	-
533,080	5,850	450	20,100	2,250	-	46,650	7,500	-	-
26,295	-	-	150	-	-	450	-	-	-
40,500	1,650	450	1,800	300	-	1,500	750	-	-
52,410	3,750	-	1,950	-	-	3,450	300	-	-
-	-	-	600	-	-	300	150	-	-
413,875	450	-	15,300	1,950	-	38,550	6,150	-	-
-	-	-	300	-	-	2,400	150	-	-
-	5,800	1,400	14,000	3,800	-	18,800	4,000	200	-
-	-	-	-	-	-	-	-	-	-
-	1,600	200	400	-	-	1,200	400	-	-
-	3,600	1,200	2,200	600	-	600	-	200	-
-	200	-	600	-	-	1,600	600	-	-
-	400	-	10,800	3,200	-	15,200	3,000	-	-
-	-	-	-	-	-	200	-	-	-
-	5,600	2,000	45,600	2,000	-	16,400	4,400	400	-
-	-	-	-	-	-	800	-	-	-
-	800	-	2,800	-	-	800	-	-	-
-	2,800	2,000	2,800	-	-	800	-	400	-
-	-	-	800	400	-	400	-	-	-
-	1,600	-	37,200	1,600	-	13,600	4,400	-	-
-	400	-	2,000	-	-	-	-	-	-

第4表-1-2 群別、世帯主の職業別、

群 別	世帯主の職業別	医療給付費分								
		保険料(税) 調定額	保険料(税) 軽減額 (低所得者分)	軽 減 世帯数 (低所得者分)	保険料(税) 軽減額 (未就学児分)	軽 減 世帯数 (未就学児分)	賦課限度額 を超える額	賦課限度 額を超える 世帯数	減免等に よる額	減 免 世帯数
		千円	千円		千円		千円		千円	
計	総 数	169,111,876	22,314,033	1,824,850	779,210	53,650	-	-	1,670,360	91,400
	農 林 水 産 業	3,678,225	499,683	36,450	22,176	1,800	-	-	14,351	1,200
	その他の自営業	22,799,344	3,145,146	216,600	310,173	20,350	-	-	319,388	11,850
	被 用 者	45,682,672	5,950,246	465,850	327,516	23,600	-	-	688,450	32,350
	そ の 他	5,109,828	671,434	57,050	5,127	550	-	-	49,838	4,450
	無 職	80,467,321	10,530,394	932,550	38,591	2,850	-	-	486,198	39,700
	不 明	11,374,486	1,517,131	116,350	75,627	4,500	-	-	112,134	1,850
A群	総 数	28,194,842	3,658,526	287,800	95,951	7,850	-	-	177,451	3,450
	農 林 水 産 業	1,601,407	219,421	15,100	11,258	900	-	-	6,820	200
	その他の自営業	3,268,048	440,984	29,600	21,599	1,900	-	-	12,061	550
	被 用 者	7,132,867	907,272	68,700	39,975	3,000	-	-	43,752	650
	そ の 他	854,096	107,841	8,950	602	50	-	-	9,261	250
	無 職	11,214,990	1,447,946	123,450	5,204	500	-	-	61,542	1,250
	不 明	4,123,434	535,062	42,000	17,312	1,500	-	-	44,015	550
B群	総 数	63,808,365	8,283,198	691,700	280,123	20,200	-	-	347,378	11,700
	農 林 水 産 業	1,677,147	223,794	16,800	7,552	600	-	-	4,845	300
	その他の自営業	8,501,185	1,133,080	76,700	105,008	7,800	-	-	52,771	1,500
	被 用 者	16,612,179	2,109,654	169,300	131,339	9,500	-	-	185,141	4,900
	そ の 他	1,544,980	194,063	16,500	2,931	300	-	-	7,558	400
	無 職	30,627,191	3,981,519	363,200	11,184	800	-	-	85,334	4,400
	不 明	4,845,684	641,088	49,200	22,109	1,200	-	-	11,729	200
C群	総 数	28,497,438	3,699,068	301,950	119,059	8,400	-	-	331,379	29,250
	農 林 水 産 業	314,497	41,229	3,150	3,366	300	-	-	1,902	300
	その他の自営業	4,055,894	551,911	37,500	57,544	4,050	-	-	127,240	4,800
	被 用 者	7,301,226	926,632	72,450	47,718	3,300	-	-	86,261	8,400
	そ の 他	385,065	54,207	4,200	-	-	-	-	10,140	600
	無 職	15,160,852	1,954,755	171,300	1,170	150	-	-	99,905	14,850
	不 明	1,279,905	170,334	13,350	9,261	600	-	-	5,931	300
D群	総 数	17,188,855	2,286,637	188,600	66,056	5,600	-	-	283,966	14,600
	農 林 水 産 業	60,478	8,862	600	-	-	-	-	-	-
	その他の自営業	2,546,123	351,087	24,800	20,849	1,400	-	-	56,445	2,600
	被 用 者	4,862,300	641,280	50,200	41,825	3,800	-	-	108,625	4,400
	そ の 他	977,140	133,365	11,800	1,594	200	-	-	-	-
	無 職	8,645,174	1,137,713	100,200	1,789	200	-	-	91,537	7,200
	不 明	97,640	14,329	1,000	-	-	-	-	27,358	400
E群	総 数	31,422,376	4,386,604	354,800	218,021	11,600	-	-	530,186	32,400
	農 林 水 産 業	24,696	6,376	800	-	-	-	-	784	400
	その他の自営業	4,428,094	668,084	48,000	105,174	5,200	-	-	70,870	2,400
	被 用 者	9,774,100	1,365,408	105,200	66,659	4,000	-	-	264,671	14,000
	そ の 他	1,348,546	181,958	15,600	-	-	-	-	22,879	3,200
	無 職	14,819,115	2,008,460	174,400	19,244	1,200	-	-	147,881	12,000
	不 明	1,027,824	156,318	10,800	26,944	1,200	-	-	23,101	400



保険料（税）賦課状況 ー全世帯ー（続き）

（再掲） 2割軽減世帯

後期高齢者支援金分							介護納付金分					
保険料(税) 調定額	保険料(税) 軽減額 (低所得者分)	保険料(税) 軽減額 (未就学児分)	賦課限度額 を超える額	賦課限度 額を超え る世帯数	減免等に よる額	減 免 世帯数	保険料(税) 調定額	保険料(税) 軽減額 (低所得者分)	賦課限度額 を超える額	賦課限度 額を超え る世帯数	減免等に よる額	減 免 世帯数
千円	千円	千円	千円		千円		千円	千円	千円		千円	
57,197,516	7,573,550	271,287	974	50	573,581	88,200	14,372,691	2,154,694	-	-	208,340	28,900
1,207,360	164,504	7,548	-	-	5,240	1,100	328,250	51,061	-	-	635	50
7,699,011	1,067,908	107,713	-	-	108,740	11,350	3,669,566	481,612	-	-	51,986	5,450
15,374,421	2,006,468	114,829	974	50	234,201	32,250	5,210,767	711,223	-	-	99,804	11,500
1,730,470	227,634	1,970	-	-	20,385	4,850	441,494	71,978	-	-	4,159	2,000
27,301,711	3,591,892	13,449	-	-	168,810	36,900	3,710,319	690,116	-	-	40,987	9,250
3,884,543	515,144	25,778	-	-	36,205	1,750	1,012,294	148,704	-	-	10,769	650
9,502,640	1,230,419	33,051	974	50	56,679	3,100	2,213,426	333,325	-	-	17,564	950
524,728	71,626	3,610	-	-	2,160	100	142,123	22,834	-	-	635	50
1,094,940	147,493	7,844	-	-	4,469	550	475,461	62,852	-	-	1,525	50
2,369,144	299,835	13,359	974	50	12,155	500	656,082	90,536	-	-	8,120	300
293,933	36,703	202	-	-	3,287	250	58,388	9,422	-	-	-	-
3,790,979	490,898	1,760	-	-	20,627	1,250	510,305	93,149	-	-	2,165	400
1,428,915	183,865	6,276	-	-	13,981	450	371,068	54,531	-	-	5,119	150
21,730,632	2,857,930	102,200	-	-	116,814	11,700	5,275,887	788,539	-	-	34,122	3,300
549,448	73,858	2,624	-	-	2,050	300	145,786	21,463	-	-	-	-
2,901,014	394,255	37,982	-	-	16,991	1,500	1,335,763	165,834	-	-	4,620	300
5,636,518	725,567	48,488	-	-	61,869	4,900	1,793,340	245,917	-	-	20,761	1,700
514,419	65,207	1,154	-	-	3,500	400	150,199	21,699	-	-	1,040	100
10,502,473	1,383,273	4,396	-	-	29,015	4,400	1,445,020	272,051	-	-	7,701	1,200
1,626,759	215,770	7,556	-	-	3,388	200	405,779	61,576	-	-	-	-
9,533,174	1,249,374	43,148	-	-	106,861	24,000	2,363,319	351,335	-	-	44,153	10,050
103,348	13,532	1,314	-	-	678	300	28,856	4,413	-	-	-	-
1,346,666	185,551	20,882	-	-	40,016	3,900	635,778	85,106	-	-	22,145	2,100
2,429,088	311,915	17,039	-	-	28,541	7,650	871,542	115,414	-	-	13,078	3,900
131,249	18,350	-	-	-	3,779	600	48,607	7,256	-	-	586	300
5,054,448	658,988	414	-	-	31,430	11,250	672,378	124,120	-	-	6,222	3,450
468,375	61,038	3,499	-	-	2,417	300	106,160	15,027	-	-	2,123	300
6,037,107	800,025	22,358	-	-	106,374	14,600	1,461,288	224,211	-	-	24,425	4,200
21,301	3,262	-	-	-	-	-	6,725	1,160	-	-	-	-
877,011	120,376	6,684	-	-	21,140	2,600	467,786	63,073	-	-	11,482	1,400
1,695,450	221,115	14,385	-	-	40,916	4,400	531,919	73,150	-	-	5,850	1,200
345,194	47,699	614	-	-	-	-	64,784	10,942	-	-	-	-
3,064,169	402,439	674	-	-	35,188	7,200	384,324	74,449	-	-	3,565	1,400
33,982	5,133	-	-	-	9,130	400	5,750	1,438	-	-	3,527	200
10,393,964	1,435,802	70,530	-	-	186,853	34,800	3,058,770	457,284	-	-	88,076	10,400
8,534	2,226	-	-	-	352	400	4,762	1,190	-	-	-	-
1,479,379	220,232	34,321	-	-	26,124	2,800	754,778	104,748	-	-	12,214	1,600
3,244,221	448,037	21,556	-	-	90,720	14,800	1,357,884	186,206	-	-	51,996	4,400
445,674	59,675	-	-	-	9,818	3,600	119,516	22,660	-	-	2,533	1,600
4,889,642	656,294	6,205	-	-	52,549	12,800	698,292	126,347	-	-	21,334	2,800
326,512	49,339	8,448	-	-	7,290	400	123,537	16,133	-	-	-	-

第4表-1-3 群別、世帯主の職業別、

群別	世帯主の職業別	世帯数	所得のある世帯	所得のない世帯	所得不詳の世帯	被保険者数	所得総額	旧ただし書方式による課税標準額
						人	千円	千円
計	総数	2,302,500	1,945,600	344,950	11,950	3,911,000	1,467,895,568	576,380,545
	農林水産業	44,250	38,000	6,200	50	83,150	29,017,924	11,010,732
	その他の自営業	258,600	241,450	14,900	2,250	554,950	179,231,369	65,702,393
	被用者	632,400	605,050	25,300	2,050	1,079,600	425,663,261	147,568,834
	その他	69,200	58,800	10,250	150	109,500	42,947,401	16,078,328
	無職	1,149,150	875,950	267,600	5,600	1,828,050	696,292,574	299,379,315
	不明	148,900	126,350	20,700	1,850	255,750	94,743,040	36,640,943
A群	総数	402,250	344,300	57,000	950	695,600	262,635,823	103,172,528
	農林水産業	21,050	18,300	2,700	50	40,600	13,892,083	5,187,778
	その他の自営業	36,250	33,700	2,550	-	78,000	24,676,084	9,040,296
	被用者	92,650	88,650	3,650	350	163,350	64,972,598	23,649,041
	その他	11,750	10,150	1,600	-	19,800	8,328,746	3,591,087
	無職	182,500	144,250	37,800	450	292,400	112,843,392	46,681,649
	不明	58,050	49,250	8,700	100	101,450	37,922,920	15,022,678
B群	総数	867,200	734,700	128,100	4,400	1,493,600	559,308,417	221,038,241
	農林水産業	20,000	17,400	2,600	-	36,400	12,749,380	4,645,717
	その他の自営業	92,500	85,600	5,500	1,400	199,900	63,371,283	23,015,175
	被用者	225,700	215,300	9,400	1,000	396,000	154,687,205	54,916,868
	その他	22,300	20,000	2,300	-	36,800	13,910,945	4,769,370
	無職	440,600	340,400	98,800	1,400	712,900	272,776,235	117,421,747
	不明	66,100	56,000	9,500	600	111,600	41,813,369	16,269,365
C群	総数	380,250	315,600	61,050	3,600	647,400	241,017,522	96,404,268
	農林水産業	3,000	2,100	900	-	5,550	2,235,160	1,146,768
	その他の自営業	41,850	39,750	1,650	450	97,650	30,794,191	12,026,776
	被用者	110,850	104,100	6,450	300	190,050	73,110,172	25,248,398
	その他	6,150	5,250	750	150	9,900	3,713,116	1,226,216
	無職	203,850	152,700	49,200	1,950	319,350	122,013,573	53,181,951
	不明	14,550	11,700	2,100	750	24,900	9,151,310	3,574,159
D群	総数	248,000	209,000	38,800	200	419,200	158,402,256	63,138,200
	農林水産業	200	200	-	-	600	141,301	30,470
	その他の自営業	25,600	24,000	1,600	-	54,600	18,778,508	7,502,173
	被用者	75,600	74,600	1,000	-	129,800	51,769,030	17,782,105
	その他	14,200	11,000	3,200	-	21,800	8,198,827	3,273,680
	無職	130,600	97,400	33,000	200	207,800	78,363,793	34,118,416
	不明	1,800	1,800	-	-	4,600	1,150,797	431,357
E群	総数	404,800	342,000	60,000	2,800	655,200	246,531,549	92,627,307
	農林水産業	-	-	-	-	-	-	-
	その他の自営業	62,400	58,400	3,600	400	124,800	41,611,303	14,117,972
	被用者	127,600	122,400	4,800	400	200,400	81,124,256	25,972,422
	その他	14,800	12,400	2,400	-	21,200	8,795,766	3,217,975
	無職	191,600	141,200	48,800	1,600	295,600	110,295,580	47,975,552
	不明	8,400	7,600	400	400	13,200	4,704,644	1,343,385

保険料（税）賦課状況 ー全世帯ー

（再掲）5割軽減世帯

固定資産税額	短期被保険者証等交付世帯数		保険料（税）賦課特例措置適用世帯数						
	短期被保険者証	資格証明書	旧国保被保険者合算軽減のみ	平等割半額のみ	平等割1/4軽減のみ	旧国保被保険者合算軽減かつ平等割半額	旧国保被保険者合算軽減かつ平等割1/4軽減	被扶養者であつた者に対する緩和措置	その他
千円									
10,872,841	56,900	4,850	188,750	21,900	850	279,300	47,350	1,300	-
640,196	350	100	5,950	200	100	6,200	1,950	-	-
1,560,020	11,200	650	12,800	500	-	14,250	3,050	-	-
1,947,110	30,900	3,400	12,500	2,100	50	24,000	3,100	800	-
497,407	900	200	6,350	300	-	8,650	1,050	-	-
5,309,708	9,700	250	141,250	16,300	700	206,900	34,850	400	-
918,398	3,850	250	9,900	2,500	-	19,300	3,350	100	-
4,486,946	8,250	1,000	30,950	3,250	350	56,750	12,000	50	-
373,295	250	100	2,650	100	100	3,200	600	-	-
513,218	1,350	50	2,150	-	-	3,100	750	-	-
866,958	3,850	450	2,600	300	50	5,850	800	-	-
311,681	100	-	1,250	200	-	1,350	350	-	-
1,838,650	1,650	250	18,200	1,750	200	35,550	7,950	50	-
583,143	1,050	150	4,100	900	-	7,700	1,550	-	-
5,564,287	23,100	1,900	69,300	7,000	300	114,200	19,100	300	-
238,777	100	-	3,000	100	-	2,700	600	-	-
781,212	5,100	200	4,600	100	-	5,800	1,200	-	-
934,525	11,600	1,600	4,600	500	-	9,000	1,600	-	-
167,996	400	-	2,200	100	-	1,800	500	-	-
3,106,522	3,400	-	49,800	4,600	300	85,900	13,700	200	-
335,255	2,500	100	5,100	1,600	-	9,000	1,500	100	-
817,396	7,350	150	24,900	2,850	-	55,350	8,250	150	-
28,125	-	-	300	-	-	300	750	-	-
265,590	1,950	-	1,650	-	-	2,550	300	-	-
145,628	4,050	150	2,100	300	-	6,150	300	-	-
17,730	-	-	300	-	-	900	-	-	-
360,324	1,050	-	20,250	2,550	-	43,050	6,600	150	-
-	300	-	300	-	-	2,400	300	-	-
-	7,800	1,400	14,400	5,200	200	29,000	4,400	-	-
-	-	-	-	-	-	-	-	-	-
-	1,200	400	800	400	-	1,200	-	-	-
-	5,000	800	-	600	-	1,000	-	-	-
-	-	200	1,000	-	-	3,400	200	-	-
-	1,600	-	12,600	4,200	200	23,200	4,200	-	-
-	-	-	-	-	-	200	-	-	-
4,212	10,400	400	49,200	3,600	-	24,000	3,600	800	-
-	-	-	-	-	-	-	-	-	-
-	1,600	-	3,600	-	-	1,600	800	-	-
-	6,400	400	3,200	400	-	2,000	400	800	-
-	400	-	1,600	-	-	1,200	-	-	-
4,212	2,000	-	40,400	3,200	-	19,200	2,400	-	-
-	-	-	400	-	-	-	-	-	-

第4表-1-3 群別、世帯主の職業別、

群別	世帯主の職業別	医療給付費分								
		保険料(税) 調定額	保険料(税) 軽減額 (低所得者分)	軽減 世帯数 (低所得者分)	保険料(税) 軽減額 (未就学児分)	軽減 世帯数 (未就学児分)	賦課限度額 を超える額	賦課限度 額を超える 世帯数	減免等に よる額	減 免 世帯数
		千円	千円		千円		千円		千円	
計	総 数	112,187,341	70,271,727	2,302,500	636,718	71,600	1,542	50	1,236,865	111,300
	農 林 水 産 業	2,297,849	1,414,323	44,250	8,062	1,100	-	-	16,022	300
	その他の自営業	14,254,237	9,595,106	258,600	235,239	25,750	-	-	192,966	16,900
	被 用 者	29,988,697	19,722,897	632,400	312,527	35,750	-	-	538,393	41,900
	そ の 他	3,227,017	2,028,970	69,200	6,663	800	1,542	50	38,733	4,800
	無 職	54,886,538	32,797,820	1,149,150	37,731	4,600	-	-	389,893	44,900
	不 明	7,533,003	4,712,611	148,900	36,497	3,600	-	-	60,858	2,500
A群	総 数	20,390,122	12,431,883	402,250	91,503	10,650	1,542	50	161,034	3,950
	農 林 水 産 業	1,147,950	709,829	21,050	4,556	550	-	-	15,055	150
	その他の自営業	2,029,042	1,322,331	36,250	25,783	2,900	-	-	10,503	350
	被 用 者	4,781,735	2,961,632	92,650	33,133	4,000	-	-	26,600	1,000
	そ の 他	636,080	358,618	11,750	2,618	300	1,542	50	5,079	150
	無 職	8,818,015	5,276,752	182,500	8,923	1,200	-	-	75,783	1,750
	不 明	2,977,300	1,802,721	58,050	16,490	1,700	-	-	28,014	550
B群	総 数	41,994,038	25,810,664	867,200	206,899	24,400	-	-	231,142	14,200
	農 林 水 産 業	957,952	603,101	20,000	2,606	400	-	-	-	-
	その他の自営業	4,986,986	3,286,320	92,500	66,970	7,600	-	-	39,346	1,900
	被 用 者	10,765,493	6,890,723	225,700	104,244	12,900	-	-	87,565	5,500
	そ の 他	978,752	626,899	22,300	4,045	500	-	-	5,360	200
	無 職	20,948,306	12,295,968	440,600	14,814	1,600	-	-	73,814	5,600
	不 明	3,356,550	2,107,653	66,100	14,221	1,400	-	-	25,057	1,000
C群	総 数	18,783,234	11,697,221	380,250	111,141	13,350	-	-	352,698	45,150
	農 林 水 産 業	182,107	93,863	3,000	900	150	-	-	968	150
	その他の自営業	2,511,594	1,651,868	41,850	51,021	5,850	-	-	57,250	6,450
	被 用 者	5,292,208	3,511,486	110,850	54,141	6,450	-	-	144,729	16,200
	そ の 他	257,443	174,875	6,150	-	-	-	-	5,578	1,050
	無 職	9,818,283	5,811,162	203,850	3,126	600	-	-	143,497	21,150
	不 明	721,600	453,967	14,550	1,953	300	-	-	677	150
D群	総 数	12,022,678	7,587,994	248,000	74,156	8,000	-	-	145,567	6,000
	農 林 水 産 業	9,840	7,530	200	-	-	-	-	-	-
	その他の自営業	1,451,645	953,369	25,600	20,885	2,200	-	-	33,445	1,400
	被 用 者	3,571,848	2,398,803	75,600	46,387	5,200	-	-	92,891	3,600
	そ の 他	685,994	424,761	14,200	-	-	-	-	2,540	200
	無 職	6,191,384	3,723,571	130,600	3,050	400	-	-	16,690	800
	不 明	111,967	79,961	1,800	3,834	200	-	-	-	-
E群	総 数	18,997,269	12,743,966	404,800	153,020	15,200	-	-	346,425	42,000
	農 林 水 産 業	-	-	-	-	-	-	-	-	-
	その他の自営業	3,274,971	2,381,219	62,400	70,580	7,200	-	-	52,421	6,800
	被 用 者	5,577,414	3,960,253	127,600	74,622	7,200	-	-	186,608	15,600
	そ の 他	668,747	443,818	14,800	-	-	-	-	20,176	3,200
	無 職	9,110,551	5,690,367	191,600	7,818	800	-	-	80,109	15,600
	不 明	365,586	268,309	8,400	-	-	-	-	7,111	800

保険料（税）賦課状況 ー全世帯ー（続き）

（再掲）5割軽減世帯

後期高齢者支援金分							介護納付金分					
保険料(税) 調定額	保険料(税) 軽減額 (低所得者分)	保険料(税) 軽減額 (未就学児分)	賦課限度額 を超える額	賦課限度 額を超える 世帯数	減免等に よる額	減 免 世帯数	保険料(税) 調定額	保険料(税) 軽減額 (低所得者分)	賦課限度額 を超える額	賦課限度 額を超える 世帯数	減免等に よる額	減 免 世帯数
千円	千円	千円	千円		千円		千円	千円	千円		千円	
37,859,867	23,823,212	222,739	2,615	100	419,211	95,350	9,971,774	7,111,649	-	-	150,862	34,550
778,392	478,830	2,944	-	-	4,942	250	234,361	158,747	-	-	381	50
4,782,243	3,245,147	80,721	-	-	67,474	14,600	2,119,571	1,368,304	-	-	27,502	7,100
10,048,106	6,636,902	110,806	-	-	183,275	37,700	3,696,451	2,470,363	-	-	82,699	17,000
1,101,663	700,787	2,552	2,615	100	14,088	4,800	330,490	234,239	-	-	8,402	2,450
18,594,078	11,167,910	13,427	-	-	130,500	35,900	2,831,334	2,353,901	-	-	23,647	6,850
2,555,385	1,593,636	12,290	-	-	18,932	2,100	759,569	526,096	-	-	8,230	1,100
6,824,786	4,162,954	31,770	2,615	100	52,391	3,650	1,625,790	1,139,398	-	-	12,330	1,050
381,296	234,329	1,609	-	-	4,595	100	102,886	71,811	-	-	381	50
676,416	443,641	9,001	-	-	3,568	300	272,093	177,334	-	-	363	50
1,586,172	983,152	11,651	-	-	7,725	800	476,596	314,409	-	-	1,933	200
215,952	121,551	910	2,615	100	1,822	150	58,960	33,216	-	-	1,295	50
2,952,438	1,768,836	3,233	-	-	25,908	1,750	449,799	363,111	-	-	4,265	400
1,012,513	611,445	5,367	-	-	8,773	550	265,455	179,518	-	-	4,093	300
14,284,496	8,896,524	74,403	-	-	78,947	14,100	3,736,577	2,657,887	-	-	20,130	4,100
330,434	210,085	1,066	-	-	-	-	97,515	71,180	-	-	-	-
1,698,329	1,137,860	23,135	-	-	13,895	1,900	756,258	481,172	-	-	2,709	500
3,636,064	2,355,045	38,087	-	-	29,993	5,500	1,314,861	871,058	-	-	10,971	2,300
334,060	219,608	1,642	-	-	1,480	200	119,741	87,751	-	-	-	-
7,160,435	4,267,091	5,635	-	-	25,793	5,500	1,087,169	891,713	-	-	4,289	900
1,125,175	706,836	4,839	-	-	7,787	1,000	361,033	255,013	-	-	2,161	400
6,190,445	3,890,227	38,438	-	-	117,629	38,400	1,598,441	1,138,328	-	-	28,807	12,000
62,663	31,355	270	-	-	347	150	30,380	12,936	-	-	-	-
808,356	542,804	17,176	-	-	19,701	5,400	356,552	230,094	-	-	5,325	2,550
1,732,807	1,162,374	19,268	-	-	48,072	15,000	637,467	429,114	-	-	16,555	6,300
91,275	62,094	-	-	-	1,986	1,050	31,454	24,726	-	-	1,095	600
3,232,413	1,929,163	1,031	-	-	47,260	16,650	472,284	397,210	-	-	5,831	2,550
262,931	162,437	693	-	-	264	150	70,303	44,248	-	-	-	-
4,245,381	2,672,621	27,108	-	-	54,016	6,000	1,081,191	761,690	-	-	35,316	4,600
4,000	3,060	-	-	-	-	-	3,580	2,820	-	-	-	-
508,618	334,768	7,705	-	-	12,029	1,400	235,424	146,997	-	-	8,558	1,200
1,251,487	836,951	17,042	-	-	35,081	3,600	485,021	318,580	-	-	21,880	2,600
242,280	152,840	-	-	-	1,040	200	32,328	27,004	-	-	840	200
2,199,901	1,316,695	970	-	-	5,865	800	310,478	256,940	-	-	4,038	600
39,095	28,307	1,391	-	-	-	-	14,359	9,348	-	-	-	-
6,314,759	4,200,886	51,021	-	-	116,228	33,200	1,929,776	1,414,347	-	-	54,279	12,800
-	-	-	-	-	-	-	-	-	-	-	-	-
1,090,525	786,074	23,704	-	-	18,281	5,600	499,242	332,708	-	-	10,548	2,800
1,841,577	1,299,380	24,758	-	-	62,404	12,800	782,506	537,201	-	-	31,359	5,600
218,096	144,694	-	-	-	7,760	3,200	88,006	61,542	-	-	5,172	1,600
3,048,890	1,886,126	2,558	-	-	25,674	11,200	511,605	444,927	-	-	5,224	2,400
115,671	84,612	-	-	-	2,108	400	48,418	37,969	-	-	1,976	400

第4表-1-4 群別、世帯主の職業別、

群別	世帯主の職業別	世帯数	所得のある世帯	所得のない世帯	所得不詳の世帯	被保険者数	所得総額	旧ただし書方式による課税標準額
						人	千円	千円
計	総数	5,407,950	1,924,500	3,463,400	20,050	6,911,100	583,364,134	80,852,892
	農林水産業	62,700	38,150	24,450	100	95,100	11,745,411	1,826,877
	その他の自営業	308,550	201,500	105,900	1,150	451,350	54,928,040	6,488,925
	被用者	947,800	668,800	276,900	2,100	1,290,050	216,996,153	40,336,897
	その他	187,100	78,750	108,350	-	239,350	19,308,018	1,124,439
	無職	3,368,550	808,150	2,548,300	12,100	4,146,000	241,339,430	24,868,980
	不明	533,250	129,150	399,500	4,600	689,250	39,047,083	6,206,774
A群	総数	812,900	332,150	479,150	1,600	1,060,700	105,610,346	18,408,724
	農林水産業	29,050	17,050	12,000	-	44,250	5,891,132	1,343,887
	その他の自営業	47,900	30,650	17,150	100	73,600	8,995,977	1,675,392
	被用者	117,650	82,000	35,500	150	165,200	29,952,721	8,076,575
	その他	17,650	11,450	6,200	-	22,250	3,126,559	443,921
	無職	461,050	137,800	322,500	750	568,350	41,412,972	4,342,114
	不明	139,600	53,200	85,800	600	187,050	16,230,986	2,526,835
B群	総数	1,847,000	684,200	1,157,200	5,600	2,399,900	212,620,045	31,826,596
	農林水産業	28,700	18,000	10,600	100	43,900	5,140,231	432,306
	その他の自営業	104,500	64,500	39,800	200	157,400	17,960,673	2,326,393
	被用者	319,600	227,300	91,600	700	448,800	76,599,184	15,102,798
	その他	68,400	26,300	42,100	-	88,500	6,281,537	374,715
	無職	1,140,700	292,200	844,500	4,000	1,418,900	88,497,019	10,154,249
	不明	185,100	55,900	128,600	600	242,400	18,141,401	3,436,135
C群	総数	872,850	302,550	564,450	5,850	1,115,100	93,715,770	13,839,020
	農林水産業	3,150	1,500	1,650	-	4,350	393,566	35,548
	その他の自営業	47,550	30,150	16,950	450	67,950	7,983,250	551,294
	被用者	163,350	119,100	43,800	450	215,850	40,560,233	8,839,346
	その他	34,650	9,600	25,050	-	43,800	2,222,052	103,591
	無職	561,600	132,750	424,500	4,350	699,750	40,030,256	4,120,660
	不明	62,550	9,450	52,500	600	83,400	2,526,412	188,581
D群	総数	556,800	194,800	360,200	1,800	711,800	56,839,945	5,674,260
	農林水産業	1,400	1,200	200	-	2,200	304,592	15,135
	その他の自営業	27,800	17,800	10,000	-	45,600	4,117,687	8,346
	被用者	95,600	78,000	17,200	400	129,000	23,551,833	3,244,939
	その他	15,200	13,000	2,200	-	19,200	3,049,281	112,847
	無職	377,200	82,200	294,000	1,000	465,800	25,243,428	2,251,449
	不明	39,600	2,600	36,600	400	50,000	573,123	41,544
E群	総数	1,318,400	410,800	902,400	5,200	1,623,600	114,578,029	11,104,291
	農林水産業	400	400	-	-	400	15,890	-
	その他の自営業	80,800	58,400	22,000	400	106,800	15,870,452	1,927,500
	被用者	251,600	162,400	88,800	400	331,200	46,332,182	5,073,240
	その他	51,200	18,400	32,800	-	65,600	4,628,590	89,365
	無職	828,000	163,200	662,800	2,000	993,200	46,155,754	4,000,508
	不明	106,400	8,000	96,000	2,400	126,400	1,575,161	13,678

保険料（税）賦課状況 ー全世帯ー

（再掲） 7割軽減世帯

固定資産税額	短期被保険者証等交付世帯数		保険料（税）賦課特例措置適用世帯数						
	短期被保険者証	資格証明書	旧国保被保険者合算軽減のみ	平等割半額のみ	平等割1/4軽減のみ	旧国保被保険者合算軽減かつ平等割半額	旧国保被保険者合算軽減かつ平等割1/4軽減	被扶養者であった者に対する緩和措置	その他
千円									
15,534,547	146,600	20,600	198,150	18,550	1,750	210,150	56,950	150	-
884,528	1,250	-	5,400	500	-	7,600	2,300	-	-
1,560,514	11,850	2,100	10,200	750	100	14,500	2,600	-	-
1,875,644	47,650	6,100	9,850	400	200	11,950	3,050	-	-
804,771	2,400	1,200	7,850	300	-	5,200	2,050	-	-
8,609,203	69,800	8,550	152,350	14,550	1,450	153,150	41,000	150	-
1,799,886	13,650	2,650	12,500	2,050	-	17,750	5,950	-	-
6,805,992	17,100	2,250	39,300	3,700	450	48,000	13,450	50	-
548,474	350	-	2,250	300	-	4,050	700	-	-
636,188	1,300	200	1,800	300	100	3,000	700	-	-
906,340	4,900	650	2,100	200	-	3,250	850	-	-
376,606	350	50	600	200	-	1,000	600	-	-
3,237,283	6,950	1,150	27,400	1,750	350	30,150	8,150	50	-
1,101,102	3,250	200	5,150	950	-	6,550	2,450	-	-
7,820,813	58,000	6,700	69,700	6,100	900	85,400	23,800	100	-
336,054	500	-	2,700	-	-	3,100	1,300	-	-
886,501	3,800	600	3,600	300	-	5,300	1,300	-	-
887,315	19,400	2,600	2,900	200	200	5,200	1,400	-	-
413,578	800	200	3,900	100	-	2,700	1,100	-	-
4,598,580	29,700	2,400	51,100	4,400	700	63,000	16,900	100	-
698,784	3,800	900	5,500	1,100	-	6,100	1,800	-	-
907,742	21,300	2,250	21,750	2,550	-	36,750	8,700	-	-
-	-	-	450	-	-	450	300	-	-
37,825	1,950	300	1,200	150	-	1,800	600	-	-
81,989	7,950	450	1,050	-	-	1,500	600	-	-
14,588	450	150	1,350	-	-	900	150	-	-
773,341	8,550	1,200	17,250	2,400	-	29,400	6,750	-	-
-	2,400	150	450	-	-	2,700	300	-	-
-	19,400	2,600	15,800	4,200	400	22,000	3,800	-	-
-	-	-	-	200	-	-	-	-	-
-	1,200	200	800	-	-	2,000	-	-	-
-	6,200	800	600	-	-	1,600	200	-	-
-	-	-	400	-	-	600	200	-	-
-	10,200	1,000	13,800	4,000	400	16,200	2,800	-	-
-	1,800	600	200	-	-	1,600	600	-	-
-	30,800	6,800	51,600	2,000	-	18,000	7,200	-	-
-	400	-	-	-	-	-	-	-	-
-	3,600	800	2,800	-	-	2,400	-	-	-
-	9,200	1,600	3,200	-	-	400	-	-	-
-	800	800	1,600	-	-	-	-	-	-
-	14,400	2,800	42,800	2,000	-	14,400	6,400	-	-
-	2,400	800	1,200	-	-	800	800	-	-

第4表-1-4 群別、世帯主の職業別、

群別	世帯主の職業別	医療給付費分								
		保険料(税) 調定額	保険料(税) 軽減額 (低所得者分)	軽減 世帯数 (低所得者分)	保険料(税) 軽減額 (未就学児分)	軽減 世帯数 (未就学児分)	賦課限度額 を超える額	賦課限度 額を超える 世帯数	減免等に よる額	減 免 世帯数
		千円	千円		千円		千円		千円	
計	総 数	89,654,043	194,466,544	5,407,950	639,739	121,600	28,675	250	885,688	246,450
	農 林 水 産 業	1,266,642	2,433,982	62,700	5,821	1,050	-	-	10,432	1,400
	その他の自営業	5,806,698	12,298,908	308,550	56,395	11,300	-	-	136,240	19,000
	被 用 者	18,043,440	35,871,557	947,800	227,114	44,200	8,811	150	191,513	56,500
	そ の 他	2,834,186	6,309,785	187,100	16,537	3,300	-	-	12,475	6,150
	無 職	52,218,051	116,887,804	3,368,550	261,803	47,250	-	-	480,421	157,800
	不 明	9,485,026	20,664,508	533,250	72,070	14,500	19,864	100	54,607	5,600
A群	総 数	14,951,222	29,835,412	812,900	68,652	14,350	-	-	107,283	8,850
	農 林 水 産 業	674,899	1,154,430	29,050	1,913	450	-	-	5,805	350
	その他の自営業	1,063,034	1,966,711	47,900	7,652	1,400	-	-	4,525	550
	被 用 者	2,640,025	4,610,439	117,650	22,156	4,800	-	-	9,742	1,000
	そ の 他	337,945	628,288	17,650	782	200	-	-	180	100
	無 職	7,639,389	16,232,017	461,050	17,370	3,450	-	-	74,509	5,450
	不 明	2,595,930	5,243,527	139,600	18,780	4,050	-	-	12,522	1,400
B群	総 数	30,513,778	64,756,349	1,847,000	203,165	42,800	19,864	100	226,699	33,100
	農 林 水 産 業	512,330	1,099,561	28,700	3,908	600	-	-	3,400	500
	その他の自営業	2,003,059	4,065,474	104,500	21,945	4,500	-	-	14,749	1,700
	被 用 者	6,053,302	11,805,998	319,600	81,139	16,500	-	-	60,975	8,200
	そ の 他	961,266	2,109,537	68,400	3,785	1,000	-	-	2,557	500
	無 職	17,581,929	38,461,133	1,140,700	65,821	15,100	-	-	123,609	21,000
	不 明	3,401,891	7,214,647	185,100	26,568	5,100	19,864	100	21,410	1,200
C群	総 数	14,396,288	31,855,731	872,850	106,966	20,850	8,811	150	230,813	77,700
	農 林 水 産 業	48,674	110,420	3,150	-	-	-	-	968	150
	その他の自営業	828,034	1,916,720	47,550	10,091	1,800	-	-	27,131	6,750
	被 用 者	3,207,717	6,168,891	163,350	25,581	5,700	8,811	150	58,494	18,300
	そ の 他	463,964	1,087,469	34,650	8,996	1,500	-	-	2,886	750
	無 職	8,826,473	20,179,266	561,600	48,873	9,300	-	-	137,396	51,150
	不 明	1,021,426	2,392,964	62,550	13,425	2,550	-	-	3,939	600
D群	総 数	9,052,046	20,454,897	556,800	78,856	15,600	-	-	41,401	6,400
	農 林 水 産 業	24,184	53,659	1,400	-	-	-	-	-	-
	その他の自営業	495,130	1,187,659	27,800	9,068	2,000	-	-	5,068	400
	被 用 者	1,778,760	3,683,076	95,600	22,639	4,800	-	-	7,914	1,400
	そ の 他	250,987	570,332	15,200	1,942	200	-	-	-	-
	無 職	5,761,560	13,222,625	377,200	38,507	7,000	-	-	28,419	4,600
	不 明	741,425	1,737,545	39,600	6,701	1,600	-	-	-	-
E群	総 数	20,740,710	47,564,154	1,318,400	182,100	28,000	-	-	279,492	120,400
	農 林 水 産 業	6,556	15,912	400	-	-	-	-	260	400
	その他の自営業	1,417,440	3,162,344	80,800	7,640	1,600	-	-	84,767	9,600
	被 用 者	4,363,636	9,603,153	251,600	75,599	12,400	-	-	54,388	27,600
	そ の 他	820,024	1,914,158	51,200	1,032	400	-	-	6,852	4,800
	無 職	12,408,700	28,792,763	828,000	91,232	12,400	-	-	116,489	75,600
	不 明	1,724,354	4,075,824	106,400	6,597	1,200	-	-	16,736	2,400



保険料（税）賦課状況 ー全世帯ー（続き）

（再掲） 7割軽減世帯

後期高齢者支援金分							介護納付金分					
保険料(税) 調定額	保険料(税) 軽減額 (低所得者分)	保険料(税) 軽減額 (未就学児分)	賦課限度額 を超える額	賦課限度 額を超え る世帯数	減免等に よる額	減 免 世帯数	保険料(税) 調定額	保険料(税) 軽減額 (低所得者分)	賦課限度額 を超える額	賦課限度 額を超え る世帯数	減免等に よる額	減 免 世帯数
千円	千円	千円	千円		千円		千円	千円	千円		千円	
29,784,345	64,978,027	220,417	16,244	400	262,722	196,150	11,431,704	24,893,231	13,961	250	100,077	83,750
416,341	808,010	1,932	-	-	3,489	1,400	116,117	228,956	-	-	1,135	700
1,916,047	4,080,050	19,931	434	50	40,866	14,850	974,999	2,098,943	-	-	11,889	8,650
6,016,066	11,953,589	77,657	9,683	250	56,888	45,850	2,604,604	4,977,282	13,131	150	24,018	21,500
956,152	2,163,738	5,988	-	-	3,870	4,950	414,678	949,762	-	-	1,954	2,750
17,369,388	39,159,093	90,885	-	-	141,603	125,450	6,030,683	13,814,630	-	-	55,660	48,750
3,110,351	6,813,547	24,025	6,127	100	16,007	3,650	1,290,623	2,823,658	830	100	5,421	1,400
4,932,053	9,903,486	23,644	434	50	31,950	7,900	1,643,593	3,350,730	-	-	10,968	2,800
217,954	376,926	659	-	-	1,780	350	61,029	110,547	-	-	455	100
354,577	646,720	2,492	434	50	1,075	450	146,044	291,613	-	-	845	200
877,218	1,518,616	7,629	-	-	2,554	800	333,628	552,897	-	-	475	250
111,764	215,044	319	-	-	65	100	37,070	74,574	-	-	-	-
2,506,609	5,372,655	5,952	-	-	22,538	5,150	764,382	1,691,224	-	-	7,575	1,750
863,931	1,773,525	6,594	-	-	3,938	1,050	301,439	629,876	-	-	1,618	500
10,153,923	21,868,018	73,526	7,287	200	74,598	33,100	3,813,470	8,173,698	830	100	26,086	12,100
170,606	368,018	1,273	-	-	1,230	500	46,548	97,926	-	-	460	200
653,489	1,363,425	8,295	-	-	4,786	1,700	316,611	651,789	-	-	1,976	800
2,036,545	3,998,848	28,802	1,160	100	20,051	8,200	833,060	1,601,993	-	-	8,360	3,400
333,714	759,727	1,607	-	-	910	500	138,959	316,246	-	-	395	200
5,858,753	13,031,125	25,029	-	-	41,231	21,000	1,990,424	4,486,340	-	-	14,015	7,300
1,100,816	2,346,876	8,521	6,127	100	6,390	1,200	487,868	1,019,404	830	100	880	200
4,704,677	10,432,532	36,355	8,523	150	67,514	59,550	1,920,750	4,187,009	13,131	150	29,526	25,650
17,154	38,846	-	-	-	347	150	5,294	12,378	-	-	-	-
271,227	624,753	3,496	-	-	7,673	5,100	155,381	347,426	-	-	3,864	2,850
1,049,371	2,008,264	8,655	8,523	150	18,327	15,450	495,900	903,991	13,131	150	8,328	7,650
151,435	357,070	3,201	-	-	1,179	750	73,454	169,721	-	-	39	150
2,872,395	6,600,513	16,484	-	-	38,772	37,500	1,042,939	2,409,062	-	-	16,469	14,700
343,096	803,086	4,519	-	-	1,217	600	147,782	344,431	-	-	827	300
3,140,723	7,097,082	27,276	-	-	15,336	6,400	1,192,705	2,667,015	-	-	6,204	4,000
8,427	18,760	-	-	-	-	-	878	2,050	-	-	-	-
170,163	408,762	3,085	-	-	1,909	400	83,352	198,174	-	-	1,496	400
610,144	1,260,927	7,598	-	-	2,947	1,400	266,396	519,698	-	-	1,395	1,000
89,708	203,882	516	-	-	-	-	27,942	65,286	-	-	-	-
2,013,683	4,621,996	13,837	-	-	10,479	4,600	697,194	1,608,905	-	-	3,313	2,600
248,598	582,754	2,239	-	-	-	-	116,942	272,902	-	-	-	-
6,852,970	15,676,910	59,617	-	-	73,325	89,200	2,861,186	6,514,778	-	-	27,293	39,200
2,200	5,460	-	-	-	132	400	2,368	6,056	-	-	220	400
466,591	1,036,390	2,564	-	-	25,423	7,200	273,609	609,940	-	-	3,708	4,400
1,442,788	3,166,935	24,973	-	-	13,008	20,000	675,620	1,398,704	-	-	5,460	9,200
269,532	628,015	346	-	-	1,716	3,600	137,252	323,935	-	-	1,520	2,400
4,117,948	9,532,804	29,583	-	-	28,583	57,200	1,535,743	3,619,100	-	-	14,288	22,400
553,910	1,307,306	2,152	-	-	4,463	800	236,592	557,044	-	-	2,097	400

第4表-2-1 群別、世帯主の職業別、

群別	世帯主の職業別	世帯数	所得のある世帯	所得のない世帯	所得不詳の世帯	被保険者数	所得総額	旧ただし書方式による課税標準額
						人	千円	千円
計	総数	13,277,650	9,663,700	3,033,700	580,250	20,986,350	20,043,744,426	15,390,217,920
	農林水産業	253,000	236,600	15,100	1,300	552,650	778,390,852	628,632,458
	その他の自営業	1,955,900	1,833,950	90,450	31,500	3,735,300	5,955,422,401	4,978,091,207
	被用者	3,804,400	3,510,250	260,200	33,950	5,891,000	6,146,422,163	4,537,008,015
	その他	480,650	381,100	95,900	3,650	747,650	1,457,443,955	1,279,768,029
	無職	5,378,200	3,113,400	2,201,450	63,350	8,012,050	4,526,500,841	3,069,459,127
	不明	1,405,500	588,400	370,600	446,500	2,047,700	1,179,564,215	897,259,084
A群	総数	1,937,750	1,497,200	396,950	43,600	3,238,200	2,831,666,010	2,079,809,131
	農林水産業	113,550	105,200	7,800	550	252,850	377,063,978	309,454,727
	その他の自営業	242,550	226,150	14,450	1,950	488,100	616,532,551	491,495,074
	被用者	486,600	451,250	31,950	3,400	798,550	775,094,270	557,864,218
	その他	57,500	51,950	4,850	700	95,350	125,372,577	99,948,760
	無職	716,050	446,250	263,750	6,050	1,080,750	562,188,297	351,025,141
	不明	321,500	216,400	74,150	30,950	522,600	375,414,337	270,021,210
B群	総数	4,631,200	3,455,900	995,900	179,400	7,549,100	6,990,951,703	5,299,240,878
	農林水産業	112,900	106,000	6,300	600	238,200	328,138,606	262,994,012
	その他の自営業	666,900	620,700	33,800	12,400	1,322,000	1,906,896,341	1,569,774,329
	被用者	1,299,400	1,203,200	84,600	11,600	2,076,800	2,086,084,084	1,526,327,243
	その他	159,200	123,100	35,200	900	253,000	524,385,328	466,202,176
	無職	1,893,400	1,152,700	719,600	21,100	2,898,800	1,672,951,351	1,122,654,283
	不明	499,400	250,200	116,400	132,800	760,300	472,495,992	351,288,836
C群	総数	2,109,900	1,510,800	500,250	98,850	3,358,650	3,017,695,892	2,294,169,925
	農林水産業	14,550	13,800	600	150	33,600	34,426,921	25,563,186
	その他の自営業	317,250	293,100	15,000	9,150	633,000	978,216,540	818,775,398
	被用者	609,600	561,000	41,250	7,350	945,450	935,582,244	681,536,451
	その他	63,150	40,650	22,050	450	95,100	154,410,124	135,332,721
	無職	930,750	547,650	371,100	12,000	1,400,100	801,224,851	545,811,115
	不明	174,600	54,600	50,250	69,750	251,400	113,835,212	87,151,054
D群	総数	1,366,800	997,000	316,600	53,200	2,159,200	1,992,088,569	1,517,101,242
	農林水産業	10,000	9,600	400	-	22,800	32,080,819	25,129,691
	その他の自営業	208,400	198,400	8,000	2,000	407,800	645,477,556	539,378,095
	被用者	393,200	373,600	15,600	4,000	610,200	586,732,057	418,834,733
	その他	62,800	60,600	1,400	800	99,400	180,536,120	153,328,357
	無職	608,000	349,200	255,800	3,000	905,200	538,503,980	373,519,539
	不明	84,400	5,600	35,400	43,400	113,800	8,758,038	6,910,827
E群	総数	3,232,000	2,202,800	824,000	205,200	4,681,200	5,211,342,252	4,199,896,743
	農林水産業	2,000	2,000	-	-	5,200	6,680,528	5,490,842
	その他の自営業	520,800	495,600	19,200	6,000	884,400	1,808,299,412	1,558,668,311
	被用者	1,015,600	921,200	86,800	7,600	1,460,000	1,762,929,508	1,352,445,370
	その他	138,000	104,800	32,400	800	204,800	472,739,805	424,956,016
	無職	1,230,000	617,600	591,200	21,200	1,727,200	951,632,363	676,449,048
	不明	325,600	61,600	94,400	169,600	399,600	209,060,636	181,887,156

保険料（税）賦課状況 ー擬制世帯を除く世帯ー

固定資産税額	短期被保険者証等交付世帯数		保険料（税）賦課特例措置適用世帯数						
	短期被保険者証	資格証明書	旧国保被保険者合算軽減のみ	平等割半額のみ	平等割1/4軽減のみ	旧国保被保険者合算軽減かつ平等割半額	旧国保被保険者合算軽減かつ平等割1/4軽減	被扶養者であつた者に対する緩和措置	その他
千円									
81,981,390	437,250	77,350	101,250	40,250	7,650	74,750	13,200	3,300	-
7,398,884	2,650	450	9,150	2,600	950	1,500	550	-	-
17,787,456	70,150	7,350	14,400	7,500	2,350	8,850	2,150	-	-
12,815,019	183,200	31,600	16,200	9,500	1,550	8,450	2,750	1,650	-
9,223,339	4,900	1,900	4,750	2,500	450	1,900	450	450	-
27,467,389	85,400	11,500	48,700	15,250	1,500	48,550	5,800	800	-
7,289,303	90,950	24,550	8,050	2,900	850	5,500	1,500	400	-
32,304,821	51,300	8,150	29,050	8,750	2,200	13,400	3,100	150	-
4,288,946	1,150	350	3,950	1,200	350	800	250	-	-
5,303,128	8,250	850	3,950	1,900	600	1,200	600	-	-
5,316,177	19,700	2,800	4,300	1,900	750	1,950	700	50	-
3,567,872	650	50	1,200	250	50	400	100	50	-
9,356,592	8,750	1,450	11,600	2,500	300	7,150	900	50	-
4,472,105	12,800	2,650	4,050	1,000	150	1,900	550	-	-
42,650,965	167,100	23,500	37,100	17,300	3,200	30,300	5,900	400	-
3,025,398	900	100	4,900	1,200	400	700	300	-	-
10,294,416	26,700	2,700	5,800	3,800	1,400	2,900	800	-	-
6,231,946	69,100	8,400	5,500	4,100	300	3,400	1,600	200	-
4,721,114	1,900	300	1,200	600	-	1,100	200	-	-
15,593,504	35,800	2,900	16,400	6,000	900	20,100	2,800	200	-
2,784,588	32,700	9,100	3,300	1,600	200	2,100	200	-	-
7,021,389	68,250	8,100	11,100	8,400	1,050	15,450	1,800	150	-
84,540	-	-	300	-	-	-	-	-	-
2,189,909	11,400	1,200	2,250	1,200	150	1,350	150	-	-
1,266,897	30,600	2,400	1,800	2,100	300	2,100	450	-	-
934,352	750	150	750	450	-	-	150	-	-
2,513,081	10,050	1,950	5,700	4,350	300	11,100	900	150	-
32,610	15,450	2,400	300	300	300	900	150	-	-
0	62,600	10,800	5,200	3,400	800	4,000	1,200	200	-
-	200	-	-	200	200	-	-	-	-
-	10,600	1,000	400	200	200	1,000	200	-	-
0	27,400	4,800	1,400	600	200	200	-	200	-
-	800	200	400	400	-	-	-	-	-
-	12,800	800	3,000	2,000	-	2,600	800	-	-
-	10,800	4,000	-	-	200	200	200	-	-
4,214	88,000	26,800	18,800	2,400	400	11,600	1,200	2,400	-
-	400	-	-	-	-	-	-	-	-
2	13,200	1,600	2,000	400	-	2,400	400	-	-
-	36,400	13,200	3,200	800	-	800	-	1,200	-
-	800	1,200	1,200	800	400	400	-	400	-
4,212	18,000	4,400	12,000	400	-	7,600	400	400	-
-	19,200	6,400	400	-	-	400	400	400	-

第4表-2-1 群別、世帯主の職業別、保険料

群別	世帯主の職業別	医療給付費分								
		保険料(税) 調定額	保険料(税) 軽減額 (低所得者分)	軽減 世帯数 (低所得者分)	保険料(税) 軽減額 (未就学児分)	軽減 世帯数 (未就学児分)	賦課限度額 を超える額	賦課限度 額を超える 世帯数	減免等に よる額	減免 世帯数
		千円	千円		千円		千円		千円	
計	総数	1,478,369,075	254,156,443	7,974,050	4,516,115	382,550	179,604,686	256,050	15,341,463	561,100
	農林水産業	51,152,268	3,647,630	110,750	148,982	9,800	10,127,061	19,400	84,924	3,450
	その他の自営業	407,401,004	23,539,770	715,900	1,709,978	118,500	68,435,367	122,550	3,880,505	82,900
	被用者	458,906,945	59,308,576	1,933,750	1,686,652	149,450	27,275,401	45,350	8,339,655	211,650
	その他	73,118,521	8,067,526	268,750	57,162	6,050	39,452,722	29,950	325,066	21,350
	無職	374,323,092	135,068,388	4,252,100	406,573	57,850	16,961,399	22,550	2,193,348	226,750
	不明	113,467,245	24,524,553	692,800	506,768	40,900	17,352,736	16,250	517,965	15,000
A群	総数	215,896,454	39,485,053	1,218,900	568,172	50,850	16,481,652	31,600	1,233,121	20,250
	農林水産業	24,045,621	1,748,466	50,700	67,667	4,500	5,459,611	10,300	30,310	800
	その他の自営業	45,744,284	3,445,846	100,750	169,354	13,000	3,470,297	9,350	178,171	3,500
	被用者	59,384,847	8,038,459	257,000	172,123	16,600	3,103,438	4,650	360,055	4,850
	その他	8,500,540	948,519	31,450	4,804	600	1,352,839	2,150	48,400	750
	無職	47,160,645	18,659,008	580,150	40,666	5,400	1,325,746	1,450	401,760	7,300
	不明	31,060,518	6,644,755	198,850	113,558	10,750	1,769,721	3,700	214,425	3,050
B群	総数	510,186,689	86,442,354	2,797,600	1,463,108	135,300	51,385,064	76,000	2,412,507	66,500
	農林水産業	21,220,296	1,637,388	51,300	57,849	3,900	4,418,069	7,700	10,745	900
	その他の自営業	133,401,175	7,920,211	247,200	542,624	41,300	15,856,422	34,500	739,356	9,800
	被用者	153,789,723	19,938,511	670,600	565,121	54,900	7,050,097	12,700	999,319	26,000
	その他	23,313,286	2,551,422	90,100	15,856	2,100	15,775,161	8,400	52,474	1,100
	無職	133,731,656	45,460,966	1,484,700	97,567	18,000	5,775,436	7,300	420,856	25,900
	不明	44,730,554	8,933,857	253,700	184,091	15,100	2,509,880	5,400	189,756	2,800
C群	総数	231,802,273	42,027,626	1,297,950	691,039	63,000	25,571,772	37,050	2,463,140	173,550
	農林水産業	2,832,800	175,813	6,150	5,916	600	114,749	600	6,417	750
	その他の自営業	68,030,771	3,902,389	116,550	304,671	22,200	13,445,744	21,300	624,487	28,800
	被用者	72,117,436	10,210,941	326,550	249,212	22,950	4,194,935	6,600	1,354,159	63,000
	その他	8,289,632	1,185,428	39,000	14,651	1,950	3,913,389	3,000	25,742	3,900
	無職	68,181,916	23,756,947	730,050	60,038	10,050	2,985,758	4,200	440,945	75,750
	不明	12,349,718	2,796,108	79,650	56,550	5,250	917,197	1,350	11,390	1,350
D群	総数	148,458,612	27,132,743	837,200	513,956	46,200	16,215,466	23,400	1,863,738	54,000
	農林水産業	2,477,508	70,052	2,200	17,550	800	134,632	800	3,320	200
	その他の自営業	44,876,345	2,369,600	71,800	194,551	14,000	6,497,268	12,200	692,973	10,400
	被用者	44,868,341	6,549,580	212,000	203,956	19,000	1,396,735	3,800	828,820	21,000
	その他	9,579,626	977,784	32,600	6,771	600	5,141,947	2,400	21,766	800
	無職	42,961,775	15,404,421	478,800	52,574	8,000	2,959,394	4,000	281,545	20,600
	不明	3,695,018	1,761,306	39,800	38,553	3,800	85,490	200	35,314	1,000
E群	総数	372,025,047	59,068,666	1,822,400	1,279,841	87,200	69,950,733	88,000	7,368,958	246,800
	農林水産業	576,042	15,912	400	-	-	-	-	34,132	800
	その他の自営業	115,348,430	5,901,724	179,600	498,778	28,000	29,165,637	45,200	1,645,518	30,400
	被用者	128,746,599	14,571,085	467,600	496,239	36,000	11,530,196	17,600	4,797,301	96,800
	その他	23,435,438	2,404,373	75,600	15,080	800	13,269,386	14,000	176,684	14,800
	無職	82,287,100	31,787,047	978,400	155,728	16,400	3,915,065	5,600	648,242	97,200
	不明	21,631,438	4,388,526	120,800	114,016	6,000	12,070,449	5,600	67,080	6,800

(税) 賦課状況 ー 擬制世帯を除く世帯ー (続き)

後期高齢者支援金分							介護納付金分					
保険料(税)調定額	保険料(税)軽減額(低所得者分)	保険料(税)軽減額(未就学児分)	賦課限度額を超える額	賦課限度額を超える世帯数	減免等による額	減 免世帯数	保険料(税)調定額	保険料(税)軽減額(低所得者分)	賦課限度額を超える額	賦課限度額を超える世帯数	減免等による額	減 免世帯数
千円	千円	千円	千円		千円		千円	千円	千円		千円	
492,836,916	85,308,508	1,566,066	64,295,304	304,200	5,158,839	520,100	172,861,596	28,964,847	27,830,024	149,200	2,218,700	207,250
16,800,694	1,217,344	50,254	3,711,947	21,600	31,309	3,350	6,712,802	357,928	1,515,010	10,550	17,376	1,550
134,544,504	7,887,691	590,718	24,915,670	147,900	1,285,479	81,200	69,637,562	3,742,379	14,373,177	86,050	699,157	43,650
152,931,709	19,857,209	589,401	10,060,557	56,100	2,811,854	204,800	58,998,891	7,898,969	4,485,875	28,600	1,246,891	90,600
24,203,516	2,769,284	19,460	13,711,190	33,700	123,128	24,100	5,487,800	1,087,676	3,305,029	6,600	27,477	8,700
126,328,661	45,447,603	142,401	6,330,013	25,900	740,650	194,000	16,800,999	12,746,509	1,231,809	6,200	166,725	56,950
38,027,832	8,129,377	173,832	5,565,929	19,000	166,419	12,650	15,223,542	3,131,386	2,919,124	11,200	61,074	5,800
71,994,279	13,157,166	195,274	6,168,821	38,500	401,114	18,600	23,101,133	3,891,719	2,031,880	16,200	126,988	5,800
7,779,139	574,221	21,834	1,938,644	11,250	10,265	700	3,078,208	168,845	582,712	5,000	836	150
15,136,434	1,138,522	58,595	1,380,240	12,250	57,825	3,300	7,191,692	492,618	662,108	6,100	20,095	900
19,777,842	2,656,564	59,059	1,094,189	5,850	116,156	4,150	6,660,484	915,928	383,667	1,950	55,468	1,550
2,872,866	323,905	1,791	523,482	2,850	15,729	700	617,851	99,281	129,443	500	6,486	100
15,832,815	6,209,495	14,248	515,430	1,650	130,269	7,050	1,948,557	1,483,141	45,169	400	24,895	2,150
10,595,184	2,254,459	39,748	716,835	4,650	70,870	2,700	3,604,340	731,906	228,781	2,250	19,206	950
171,701,526	29,392,447	534,314	18,776,126	93,300	779,700	66,500	58,173,355	9,705,871	7,861,233	44,500	316,225	23,800
7,071,447	552,919	21,572	1,676,774	8,800	4,110	900	2,792,245	158,600	905,239	4,700	1,780	400
44,506,075	2,703,341	194,528	5,839,279	42,100	243,159	9,800	22,589,993	1,222,766	2,588,833	23,500	125,051	3,900
51,810,611	6,787,471	209,008	2,910,364	17,400	322,494	26,000	19,210,276	2,616,579	1,383,335	7,800	131,055	11,000
7,759,415	913,089	6,236	5,234,372	10,200	15,790	1,100	1,949,040	348,270	1,966,841	3,000	2,785	400
45,577,617	15,508,788	37,887	2,172,824	8,600	136,630	25,900	6,016,915	4,182,219	490,474	2,300	29,753	7,400
14,976,360	2,926,839	65,083	942,513	6,200	57,516	2,800	5,614,886	1,177,438	526,512	3,200	25,801	700
76,449,421	13,843,715	241,910	8,878,710	43,800	793,793	145,800	25,750,761	4,854,603	3,077,496	18,900	330,210	57,450
935,348	59,663	2,049	45,157	750	2,226	750	371,542	18,397	21,422	450	-	-
22,118,823	1,281,592	107,739	4,563,567	24,750	198,493	24,900	11,276,468	632,447	2,205,383	13,050	117,449	13,050
23,761,944	3,355,871	87,293	1,526,803	8,250	440,657	58,050	8,878,643	1,395,140	417,935	3,450	179,921	26,850
2,756,090	393,252	4,859	1,328,566	3,450	9,220	3,900	593,003	175,821	52,169	300	1,895	1,200
22,521,475	7,802,799	20,638	987,812	4,650	138,858	56,850	2,834,440	2,254,641	268,963	900	27,947	15,600
4,355,741	950,539	19,333	426,806	1,950	4,338	1,350	1,796,666	378,157	111,625	750	2,997	750
51,582,915	9,450,397	179,097	6,617,343	30,600	661,431	54,000	17,551,620	3,124,205	2,525,669	14,400	316,111	25,400
809,389	25,082	4,800	51,372	800	908	200	286,719	6,030	-	-	924	200
15,387,793	822,323	67,925	2,746,935	16,800	241,668	10,400	8,057,378	390,305	1,443,260	9,800	147,730	7,400
15,595,506	2,259,900	71,622	605,719	5,000	291,674	21,000	5,987,730	893,052	281,759	3,000	143,320	10,800
3,356,607	350,229	1,989	2,024,512	2,800	7,637	800	672,881	87,702	651,797	800	840	200
15,178,399	5,401,135	18,852	1,142,516	5,000	107,509	20,600	1,965,202	1,483,553	142,343	600	18,524	6,200
1,255,222	591,727	13,909	46,290	200	12,034	1,000	581,710	263,563	6,510	200	4,772	600
121,108,776	19,464,784	415,472	23,854,305	98,000	2,522,802	235,200	48,284,728	7,388,449	12,333,746	55,200	1,129,168	94,800
205,371	5,460	-	-	-	13,800	800	184,088	6,056	5,637	400	13,836	800
37,395,380	1,941,912	161,932	10,385,648	52,000	544,334	32,800	20,522,031	1,004,244	7,473,592	33,600	288,832	18,400
41,985,807	4,797,404	162,419	3,923,483	19,600	1,640,872	95,600	18,261,759	2,078,269	2,019,180	12,400	737,126	40,400
7,458,537	788,808	4,586	4,600,258	14,400	74,751	17,600	1,655,025	376,602	504,780	2,000	15,471	6,800
27,218,355	10,525,387	50,776	1,511,431	6,000	227,384	83,600	4,035,885	3,342,956	284,860	2,000	65,605	25,600
6,845,325	1,405,813	35,759	3,433,484	6,000	21,661	4,800	3,625,939	580,322	2,045,697	4,800	8,297	2,800

第4表-2-2 群別、世帯主の職業別、

群別	世帯主の職業別	世帯数	所得のある世帯	所得のない世帯	所得不詳の世帯	被保険者数	所得総額	旧ただし書方式による課税標準額
						人	千円	千円
計	総数	1,387,450	1,375,700	5,650	6,100	2,611,750	1,762,630,840	1,056,693,329
	農林水産業	28,100	27,900	200	-	63,950	36,668,322	20,466,198
	その他の自営業	197,100	194,850	700	1,550	427,600	244,993,154	141,376,183
	被用者	424,900	422,150	1,500	1,250	770,150	517,680,366	306,511,870
	その他	46,300	46,300	-	-	78,050	53,926,471	31,267,573
	無職	603,300	598,800	2,950	1,550	1,101,850	798,873,603	490,558,600
	不明	87,750	85,700	300	1,750	170,150	110,488,925	66,512,905
A群	総数	221,850	220,700	950	200	434,350	289,243,959	171,898,836
	農林水産業	11,950	11,850	100	-	28,050	15,909,388	8,690,652
	その他の自営業	26,150	25,900	250	-	59,600	33,513,803	19,326,473
	被用者	61,500	61,300	100	100	116,000	78,669,221	47,261,085
	その他	7,000	7,000	-	-	12,450	8,736,413	5,127,837
	無職	82,800	82,300	400	100	155,300	110,578,790	66,486,073
	不明	32,450	32,350	100	-	62,950	41,836,343	25,006,715
B群	総数	515,000	511,100	2,100	1,800	1,001,600	673,994,664	407,511,416
	農林水産業	13,000	12,900	100	-	29,000	16,618,626	9,491,444
	その他の自営業	69,100	68,400	300	400	163,200	91,660,372	54,707,484
	被用者	152,300	151,300	200	800	285,300	191,670,311	115,200,734
	その他	13,500	13,500	-	-	25,200	16,762,917	9,791,508
	無職	231,300	229,600	1,300	400	429,000	310,623,604	189,959,259
	不明	35,800	35,400	200	200	69,900	46,658,835	28,360,986
C群	総数	223,800	221,100	600	2,100	427,200	287,661,788	175,080,983
	農林水産業	2,550	2,550	-	-	5,700	3,468,384	1,956,178
	その他の自営業	34,050	33,150	150	750	76,800	43,246,572	25,440,092
	被用者	65,700	65,550	-	150	119,850	79,256,498	46,911,441
	その他	3,000	3,000	-	-	6,000	3,932,748	2,312,855
	無職	108,600	107,700	450	450	199,950	145,544,829	90,994,857
	不明	9,900	9,150	-	750	18,900	12,212,756	7,465,559
D群	総数	146,000	145,600	-	400	267,400	182,928,618	108,956,594
	農林水産業	600	600	-	-	1,200	671,923	327,923
	その他の自営業	23,000	23,000	-	-	46,800	27,704,426	16,032,622
	被用者	45,800	45,600	-	200	83,400	55,209,406	32,598,075
	その他	8,800	8,800	-	-	14,000	9,766,037	5,532,984
	無職	67,000	66,800	-	200	120,400	88,571,991	53,804,154
	不明	800	800	-	-	1,600	1,004,836	660,836
E群	総数	280,800	277,200	2,000	1,600	481,200	328,801,811	193,245,500
	農林水産業	-	-	-	-	-	-	-
	その他の自営業	44,800	44,400	-	400	81,200	48,867,982	25,869,512
	被用者	99,600	98,400	1,200	-	165,600	112,874,929	64,540,534
	その他	14,000	14,000	-	-	20,400	14,728,356	8,502,389
	無職	113,600	112,400	800	400	197,200	143,554,388	89,314,257
	不明	8,800	8,000	-	800	16,800	8,776,156	5,018,808

保険料（税）賦課状況 ー 擬制世帯を除く世帯ー

(再掲) 2割軽減世帯

固定資産税額	短期被保険者証等交付世帯数		保険料（税）賦課特例措置適用世帯数						
	短期被保険者証	資格証明書	旧国保被保険者合算軽減のみ	平等割半額のみ	平等割1/4軽減のみ	旧国保被保険者合算軽減かつ平等割半額	旧国保被保険者合算軽減かつ平等割1/4軽減	被扶養者であった者に対する緩和措置	その他
千円									
9,037,474	35,300	5,600	26,000	1,800	100	15,300	1,700	500	-
475,171	150	-	2,750	-	100	350	200	-	-
1,362,874	8,900	950	5,500	250	-	1,600	300	-	-
1,651,665	19,050	4,350	6,300	400	-	1,350	400	500	-
433,808	400	100	850	-	-	350	250	-	-
4,311,975	4,450	50	8,600	1,000	-	10,650	550	-	-
801,982	2,350	150	2,000	150	-	1,000	-	-	-
3,736,517	5,050	450	6,600	200	-	2,700	250	-	-
260,712	50	-	1,100	-	-	250	100	-	-
516,780	1,150	-	1,950	-	-	250	-	-	-
648,448	2,350	350	1,150	-	-	700	150	-	-
254,980	100	-	200	-	-	50	-	-	-
1,536,257	550	50	1,200	50	-	1,050	-	-	-
519,340	850	50	1,000	150	-	400	-	-	-
4,805,193	13,700	1,300	10,400	900	100	7,600	800	100	-
188,164	100	-	1,500	-	100	100	100	-	-
805,593	3,700	300	2,400	100	-	1,200	100	-	-
950,807	7,100	800	2,200	400	-	500	100	100	-
178,829	100	100	100	-	-	300	100	-	-
2,399,158	1,600	-	3,500	400	-	4,900	400	-	-
282,642	1,100	100	700	-	-	600	-	-	-
495,765	5,550	450	3,600	300	-	3,000	450	-	-
26,295	-	-	150	-	-	-	-	-	-
40,500	1,650	450	750	150	-	150	-	-	-
52,410	3,600	-	750	-	-	150	150	-	-
-	-	-	150	-	-	-	150	-	-
376,560	300	-	1,500	150	-	2,700	150	-	-
-	-	-	300	-	-	-	-	-	-
-	5,400	1,400	1,400	400	-	400	200	-	-
-	-	-	-	-	-	-	-	-	-
-	1,600	200	-	-	-	-	200	-	-
-	3,200	1,200	1,000	-	-	-	-	-	-
-	200	-	-	-	-	-	-	-	-
-	400	-	400	400	-	400	-	-	-
-	-	-	-	-	-	-	-	-	-
-	5,600	2,000	4,000	-	-	1,600	-	400	-
-	-	-	-	-	-	-	-	-	-
-	800	-	400	-	-	-	-	-	-
-	2,800	2,000	1,200	-	-	-	-	400	-
-	-	-	400	-	-	-	-	-	-
-	1,600	-	2,000	-	-	1,600	-	-	-
-	400	-	-	-	-	-	-	-	-

第4表-2-2 群別、世帯主の職業別、

群別	世帯主の職業別	医療給付費分								
		保険料(税) 調定額	保険料(税) 軽減額 (低所得者分)	軽減 世帯数 (低所得者分)	保険料(税) 軽減額 (未就学児分)	軽減 世帯数 (未就学児分)	賦課限度額 を超える額	賦課限度 額を超える 世帯数	減免等に よる額	減免 世帯数
		千円	千円		千円		千円		千円	
計	総数	150,543,976	18,612,167	1,387,450	739,368	50,700	-	-	1,558,354	73,900
	農林水産業	3,294,470	426,448	28,100	21,696	1,750	-	-	10,307	700
	その他の自営業	21,884,885	2,959,652	197,100	306,085	19,950	-	-	314,481	11,350
	被用者	43,744,427	5,548,184	424,900	301,035	21,700	-	-	668,010	29,550
	その他	4,613,374	576,794	46,300	4,243	450	-	-	39,529	3,500
	無職	67,000,807	7,842,917	603,300	35,397	2,600	-	-	416,418	27,150
	不明	10,006,015	1,258,172	87,750	70,913	4,250	-	-	109,610	1,650
A群	総数	24,959,339	3,068,835	221,850	89,365	7,400	-	-	166,000	2,650
	農林水産業	1,426,417	188,196	11,950	10,778	850	-	-	3,560	100
	その他の自営業	3,083,904	406,632	26,150	20,659	1,800	-	-	11,851	500
	被用者	6,805,688	838,318	61,500	36,397	2,800	-	-	43,252	600
	その他	749,805	89,701	7,000	602	50	-	-	7,566	150
	無職	9,285,240	1,100,902	82,800	5,204	500	-	-	56,362	850
	不明	3,608,285	445,086	32,450	15,724	1,400	-	-	43,410	450
B群	総数	56,531,910	6,821,237	515,000	271,175	19,600	-	-	304,665	8,600
	農林水産業	1,516,363	192,841	13,000	7,552	600	-	-	4,845	300
	その他の自営業	8,138,445	1,058,378	69,100	105,008	7,800	-	-	50,853	1,400
	被用者	15,805,490	1,943,791	152,300	125,299	9,100	-	-	180,398	4,600
	その他	1,390,568	168,384	13,500	2,047	200	-	-	178	100
	無職	25,399,370	2,932,434	231,300	9,160	700	-	-	58,582	2,100
	不明	4,281,674	525,410	35,800	22,109	1,200	-	-	9,810	100
C群	総数	25,225,301	3,040,223	223,800	108,356	7,500	-	-	293,698	21,450
	農林水産業	291,212	36,549	2,550	3,366	300	-	-	1,902	300
	その他の自営業	3,909,954	519,276	34,050	54,395	3,750	-	-	126,273	4,650
	被用者	6,978,056	863,285	65,700	44,460	3,000	-	-	75,631	7,350
	その他	325,074	42,665	3,000	-	-	-	-	9,690	450
	無職	12,626,003	1,440,519	108,600	-	-	-	-	74,271	8,400
	不明	1,095,002	137,930	9,900	6,135	450	-	-	5,931	300
D群	総数	15,473,494	1,926,976	146,000	58,071	5,000	-	-	277,636	14,000
	農林水産業	60,478	8,862	600	-	-	-	-	-	-
	その他の自営業	2,490,460	336,911	23,000	20,849	1,400	-	-	54,634	2,400
	被用者	4,664,075	595,177	45,800	33,840	3,200	-	-	105,910	4,200
	その他	865,467	108,123	8,800	1,594	200	-	-	-	-
	無職	7,313,984	865,165	67,000	1,789	200	-	-	89,733	7,000
	不明	79,030	12,737	800	-	-	-	-	27,358	400
E群	総数	28,353,932	3,754,894	280,800	212,402	11,200	-	-	516,355	27,200
	農林水産業	-	-	-	-	-	-	-	-	-
	その他の自営業	4,262,121	638,456	44,800	105,174	5,200	-	-	70,870	2,400
	被用者	9,491,118	1,307,612	99,600	61,040	3,600	-	-	262,819	12,800
	その他	1,282,460	167,922	14,000	-	-	-	-	22,095	2,800
	無職	12,376,210	1,503,896	113,600	19,244	1,200	-	-	137,470	8,800
	不明	942,024	137,008	8,800	26,944	1,200	-	-	23,101	400



保険料（税）賦課状況 ー 擬制世帯を除く世帯ー（続き）

（再掲） 2割軽減世帯

後期高齢者支援金分							介護納付金分					
保険料(税)調定額	保険料(税)軽減額(低所得者分)	保険料(税)軽減額(未就学児分)	賦課限度額を超える額	賦課限度額を超える世帯数	減免等による額	減 免世帯数	保険料(税)調定額	保険料(税)軽減額(低所得者分)	賦課限度額を超える額	賦課限度額を超える世帯数	減免等による額	減 免世帯数
千円	千円	千円	千円		千円		千円	千円	千円		千円	
50,917,705	6,319,715	258,846	974	50	535,830	72,050	12,072,169	1,724,753	-	-	190,847	22,450
1,077,552	139,852	7,428	-	-	4,008	650	289,181	42,712	-	-	-	-
7,390,607	1,005,267	106,397	-	-	107,084	10,850	3,526,434	455,093	-	-	51,291	5,250
14,727,679	1,871,940	106,896	974	50	227,071	29,500	4,971,660	665,754	-	-	96,681	10,550
1,561,057	195,330	1,594	-	-	15,832	3,900	365,510	59,001	-	-	2,346	1,350
22,751,833	2,681,606	12,267	-	-	146,427	25,550	2,100,670	388,526	-	-	29,760	4,650
3,408,977	425,721	24,264	-	-	35,407	1,600	818,714	113,667	-	-	10,769	650
8,401,989	1,031,601	31,189	974	50	53,204	2,450	1,800,457	263,589	-	-	16,154	700
465,273	61,212	3,490	-	-	1,280	50	120,261	18,765	-	-	-	-
1,030,810	135,613	7,548	-	-	4,410	500	448,025	58,277	-	-	1,525	50
2,256,714	276,679	12,317	974	50	12,155	500	615,854	83,531	-	-	8,120	300
256,906	30,493	202	-	-	2,682	150	44,982	7,382	-	-	-	-
3,147,702	375,344	1,760	-	-	18,926	850	280,369	53,889	-	-	1,390	200
1,244,584	152,261	5,872	-	-	13,751	400	290,965	41,745	-	-	5,119	150
19,250,730	2,356,823	99,532	-	-	102,081	8,600	4,360,596	612,508	-	-	29,558	2,500
494,859	63,260	2,624	-	-	2,050	300	135,200	18,839	-	-	-	-
2,776,248	368,464	37,982	-	-	16,423	1,400	1,271,162	152,848	-	-	4,620	300
5,364,689	669,275	46,964	-	-	60,362	4,600	1,693,294	224,422	-	-	20,501	1,600
463,872	56,705	778	-	-	80	100	127,488	18,651	-	-	-	-
8,715,730	1,023,046	3,628	-	-	20,345	2,100	806,470	151,020	-	-	4,438	600
1,435,332	176,074	7,556	-	-	2,820	100	326,982	46,729	-	-	-	-
8,437,947	1,027,928	39,629	-	-	94,986	17,400	1,966,782	275,064	-	-	37,570	7,050
96,119	12,117	1,314	-	-	678	300	26,996	3,948	-	-	-	-
1,299,079	174,737	19,862	-	-	39,670	3,750	620,042	81,390	-	-	22,145	2,100
2,325,915	291,517	16,064	-	-	24,974	6,600	824,593	106,966	-	-	10,786	3,450
111,334	14,505	-	-	-	3,604	450	35,783	5,147	-	-	401	150
4,203,509	485,483	-	-	-	23,644	6,000	369,056	65,973	-	-	2,115	1,050
401,991	49,570	2,389	-	-	2,417	300	90,312	11,640	-	-	2,123	300
5,431,894	672,958	19,662	-	-	103,973	14,000	1,249,817	180,224	-	-	23,041	3,800
21,301	3,262	-	-	-	-	-	6,725	1,160	-	-	-	-
858,702	115,685	6,684	-	-	20,458	2,400	458,254	60,557	-	-	10,787	1,200
1,627,625	205,229	11,689	-	-	39,893	4,200	513,881	68,695	-	-	5,850	1,200
304,804	38,573	614	-	-	-	-	52,440	8,222	-	-	-	-
2,591,846	305,646	674	-	-	34,493	7,000	212,768	40,153	-	-	2,876	1,200
27,616	4,562	-	-	-	9,130	400	5,750	1,438	-	-	3,527	200
9,395,146	1,230,405	68,834	-	-	181,587	29,600	2,694,517	393,368	-	-	84,524	8,400
-	-	-	-	-	-	-	-	-	-	-	-	-
1,425,768	210,768	34,321	-	-	26,124	2,800	728,950	102,021	-	-	12,214	1,600
3,152,736	429,240	19,860	-	-	89,688	13,600	1,324,038	182,140	-	-	51,424	4,000
424,141	55,054	-	-	-	9,466	3,200	104,817	19,600	-	-	1,945	1,200
4,093,047	492,088	6,205	-	-	49,018	9,600	432,007	77,491	-	-	18,942	1,600
299,454	43,254	8,448	-	-	7,290	400	104,705	12,116	-	-	-	-

第4表-2-3 群別、世帯主の職業別、

群別	世帯主の職業別	世帯数	所得のある世帯	所得のない世帯	所得不詳の世帯	被保険者数	所得総額	旧ただし書方式による課税標準額
						人	千円	千円
計	総数	1,772,650	1,754,850	9,100	8,700	3,288,600	1,380,567,863	549,870,484
	農林水産業	33,400	33,250	100	50	69,650	26,615,023	10,223,781
	その他の自営業	234,000	231,000	750	2,250	522,650	174,120,913	63,916,799
	被用者	590,300	587,550	850	1,900	1,029,750	419,246,689	146,026,954
	その他	53,400	52,200	1,050	150	91,400	39,906,174	15,092,149
	無職	746,850	738,750	5,300	2,800	1,361,000	633,000,322	280,386,785
	不明	114,700	112,100	1,050	1,550	214,150	87,678,742	34,224,016
A群	総数	301,150	298,600	1,900	650	572,650	240,858,154	96,500,381
	農林水産業	15,900	15,750	100	50	33,850	12,610,446	4,805,488
	その他の自営業	31,550	31,500	50	-	72,100	23,647,668	8,763,094
	被用者	83,700	83,200	200	300	152,600	62,501,455	22,892,895
	その他	8,950	8,900	50	-	16,000	7,580,680	3,306,578
	無職	117,100	115,800	1,050	250	214,500	99,752,592	42,868,788
	不明	43,950	43,450	450	50	83,600	34,765,313	13,863,538
B群	総数	663,200	656,500	3,200	3,500	1,251,000	522,993,225	209,840,231
	農林水産業	15,500	15,500	-	-	31,000	11,787,260	4,271,200
	その他の自営業	83,200	81,100	700	1,400	187,900	60,744,393	21,921,359
	被用者	210,000	208,600	500	900	376,400	152,166,774	54,307,774
	その他	17,900	17,700	200	-	31,500	12,979,466	4,533,949
	無職	286,400	284,100	1,600	700	531,700	246,470,387	109,470,196
	不明	50,200	49,500	200	500	92,500	38,844,944	15,335,754
C群	総数	289,500	286,350	600	2,550	544,950	227,942,269	92,582,076
	農林水産業	1,800	1,800	-	-	4,200	2,076,016	1,116,623
	その他の自営業	38,250	37,800	-	450	93,450	29,995,978	11,824,795
	被用者	102,000	101,550	150	300	180,150	72,210,401	25,083,501
	その他	4,950	4,800	-	150	8,700	3,466,616	1,150,123
	無職	131,550	130,050	450	1,050	237,600	111,761,092	50,147,687
	不明	10,950	10,350	-	600	20,850	8,432,166	3,259,348
D群	総数	192,800	192,200	600	-	356,400	151,394,854	60,967,382
	農林水産業	200	200	-	-	600	141,301	30,470
	その他の自営業	23,400	23,400	-	-	51,600	18,367,666	7,289,579
	被用者	73,400	73,400	-	-	127,400	51,497,988	17,770,360
	その他	9,600	9,600	-	-	16,800	7,745,490	3,147,541
	無職	84,600	84,000	600	-	155,600	72,586,978	32,307,440
	不明	1,600	1,600	-	-	4,400	1,055,431	421,991
E群	総数	326,000	321,200	2,800	2,000	563,600	237,379,363	89,980,414
	農林水産業	-	-	-	-	-	-	-
	その他の自営業	57,600	57,200	-	400	117,600	41,365,208	14,117,972
	被用者	121,200	120,800	-	400	193,200	80,870,072	25,972,422
	その他	12,000	11,200	800	-	18,400	8,133,922	2,953,959
	無職	127,200	124,800	1,600	800	221,600	102,429,273	45,592,675
	不明	8,000	7,200	400	400	12,800	4,580,888	1,343,385

保険料（税）賦課状況 ー 擬制世帯を除く世帯ー

(再掲) 5割軽減世帯

固定資産税額	短期被保険者証等交付世帯数		保険料（税）賦課特例措置適用世帯数						
	短期被保険者証	資格証明書	旧国保被保険者合算軽減のみ	平等割半額のみ	平等割1/4軽減のみ	旧国保被保険者合算軽減かつ平等割半額	旧国保被保険者合算軽減かつ平等割1/4軽減	被扶養者であった者に対する緩和措置	その他
千円									
10,339,417	52,300	4,750	30,500	3,000	100	28,350	4,400	950	-
596,451	350	100	3,350	50	-	500	100	-	-
1,528,058	10,500	650	4,350	100	-	3,650	1,250	-	-
1,882,942	30,250	3,400	4,850	500	-	4,900	900	800	-
475,692	450	200	2,050	150	-	750	150	-	-
5,010,170	7,250	150	13,400	1,950	100	16,950	1,600	150	-
846,103	3,500	250	2,500	250	-	1,600	400	-	-
4,247,275	7,200	900	8,550	600	-	4,250	1,250	-	-
364,590	250	100	1,500	50	-	200	100	-	-
501,020	1,350	50	1,100	-	-	500	300	-	-
849,807	3,700	450	1,450	100	-	750	300	-	-
294,266	50	-	600	50	-	50	50	-	-
1,689,660	950	150	2,600	350	-	2,250	200	-	-
547,933	900	150	1,300	50	-	500	300	-	-
5,289,642	21,800	1,900	12,300	1,400	100	11,500	1,900	-	-
203,737	100	-	1,700	-	-	300	-	-	-
761,448	4,800	200	1,900	100	-	1,100	400	-	-
890,493	11,500	1,600	2,000	200	-	1,500	600	-	-
163,696	400	-	700	100	-	300	100	-	-
2,972,098	2,700	-	4,800	800	100	7,200	700	-	-
298,170	2,300	100	1,200	200	-	1,100	100	-	-
798,288	6,900	150	3,450	600	-	5,400	450	150	-
28,125	-	-	150	-	-	-	-	-	-
265,590	1,950	-	750	-	-	450	150	-	-
142,643	4,050	150	600	-	-	1,650	-	-	-
17,730	-	-	150	-	-	-	-	-	-
344,200	600	-	1,800	600	-	3,300	300	150	-
-	300	-	-	-	-	-	-	-	-
-	7,600	1,400	1,400	400	-	1,200	400	-	-
-	-	-	-	-	-	-	-	-	-
-	1,200	400	200	-	-	400	-	-	-
-	5,000	800	-	200	-	200	-	-	-
-	-	200	200	-	-	-	-	-	-
-	1,400	-	1,000	200	-	600	400	-	-
-	-	-	-	-	-	-	-	-	-
4,212	8,800	400	4,800	-	-	6,000	400	800	-
-	-	-	-	-	-	-	-	-	-
-	1,200	-	400	-	-	1,200	400	-	-
-	6,000	400	800	-	-	800	-	800	-
-	-	-	400	-	-	400	-	-	-
4,212	1,600	-	3,200	-	-	3,600	-	-	-
-	-	-	-	-	-	-	-	-	-

第4表-2-3 群別、世帯主の職業別、

群別	世帯主の職業別	医療給付費分								
		保険料(税) 調定額	保険料(税) 軽減額 (低所得者分)	軽減 世帯数 (低所得者分)	保険料(税) 軽減額 (未就学児分)	軽減 世帯数 (未就学児分)	賦課限度額 を超える額	賦課限度 額を超える 世帯数	減免等に よる額	減免 世帯数
		千円	千円		千円		千円		千円	
計	総数	98,868,231	58,897,953	1,772,650	609,234	68,400	1,542	50	1,159,588	94,500
	農林水産業	1,990,618	1,173,678	33,400	8,062	1,100	-	-	16,022	300
	その他の自営業	13,531,151	8,995,648	234,000	228,250	24,800	-	-	187,727	16,000
	被用者	28,945,671	18,801,152	590,300	308,197	35,250	-	-	533,422	40,200
	その他	2,818,928	1,690,828	53,400	6,320	750	1,542	50	36,631	4,300
	無職	44,994,218	24,290,155	746,850	22,846	3,100	-	-	336,632	31,750
	不明	6,587,646	3,946,491	114,700	35,560	3,400	-	-	49,154	1,950
A群	総数	17,635,697	10,182,824	301,150	86,532	10,050	1,542	50	142,462	3,000
	農林水産業	993,531	587,052	15,900	4,556	550	-	-	15,055	150
	その他の自営業	1,902,806	1,217,219	31,550	25,558	2,850	-	-	10,503	350
	被用者	4,528,910	2,764,826	83,700	32,533	3,950	-	-	25,788	950
	その他	546,596	290,966	8,950	2,275	250	1,542	50	5,079	150
	無職	7,089,487	3,838,648	117,100	5,495	850	-	-	64,005	1,000
	不明	2,574,367	1,484,113	43,950	16,115	1,600	-	-	22,033	400
B群	総数	36,865,415	21,515,024	663,200	193,914	23,200	-	-	208,533	11,500
	農林水産業	830,768	508,600	15,500	2,606	400	-	-	-	-
	その他の自営業	4,699,742	3,075,002	83,200	66,382	7,500	-	-	38,218	1,700
	被用者	10,356,040	6,536,882	210,000	101,421	12,600	-	-	87,254	5,300
	その他	869,859	532,710	17,900	4,045	500	-	-	3,690	100
	無職	17,182,532	9,113,509	286,400	5,801	900	-	-	60,037	3,800
	不明	2,926,475	1,748,320	50,200	13,658	1,300	-	-	19,334	600
C群	総数	16,606,222	9,792,501	289,500	107,790	12,750	-	-	327,411	37,800
	農林水産業	156,480	70,496	1,800	900	150	-	-	968	150
	その他の自営業	2,421,398	1,574,662	38,250	51,021	5,850	-	-	53,847	6,150
	被用者	5,095,076	3,323,677	102,000	53,233	6,300	-	-	141,369	15,150
	その他	229,579	152,807	4,950	-	-	-	-	5,578	1,050
	無職	8,081,252	4,292,670	131,550	683	150	-	-	124,973	15,150
	不明	622,438	378,189	10,950	1,953	300	-	-	677	150
D群	総数	10,718,194	6,447,678	192,800	74,156	8,000	-	-	144,853	5,800
	農林水産業	9,840	7,530	200	-	-	-	-	-	-
	その他の自営業	1,386,879	904,941	23,400	20,885	2,200	-	-	33,445	1,400
	被用者	3,524,257	2,352,126	73,400	46,387	5,200	-	-	92,891	3,600
	その他	581,396	329,314	9,600	-	-	-	-	2,540	200
	無職	5,108,621	2,777,785	84,600	3,050	400	-	-	15,976	600
	不明	107,201	75,981	1,600	3,834	200	-	-	-	-
E群	総数	17,042,703	10,959,927	326,000	146,843	14,400	-	-	336,329	36,400
	農林水産業	-	-	-	-	-	-	-	-	-
	その他の自営業	3,120,326	2,223,824	57,600	64,403	6,400	-	-	51,713	6,400
	被用者	5,441,388	3,823,640	121,200	74,622	7,200	-	-	186,120	15,200
	その他	591,497	385,031	12,000	-	-	-	-	19,744	2,800
	無職	7,532,326	4,267,544	127,200	7,818	800	-	-	71,641	11,200
	不明	357,166	259,889	8,000	-	-	-	-	7,111	800

保険料（税）賦課状況 ー 擬制世帯を除く世帯ー（続き）

（再掲） 5割軽減世帯

後期高齢者支援金分							介護納付金分					
保険料(税)調定額	保険料(税)軽減額(低所得者分)	保険料(税)軽減額(未就学児分)	賦課限度額を超える額	賦課限度額を超える世帯数	減免等による額	減 免世帯数	保険料(税)調定額	保険料(税)軽減額(低所得者分)	賦課限度額を超える額	賦課限度額を超える世帯数	減免等による額	減 免世帯数
千円	千円	千円	千円		千円		千円	千円	千円		千円	
33,349,612	19,963,135	212,970	2,615	100	393,334	80,500	8,315,368	5,710,092	-	-	143,150	30,750
677,405	398,762	2,944	-	-	4,942	250	196,743	126,352	-	-	381	50
4,537,160	3,041,906	78,341	-	-	65,566	13,700	2,024,288	1,291,496	-	-	26,521	6,800
9,707,432	6,332,206	109,359	-	-	181,602	36,000	3,585,297	2,372,486	-	-	82,361	16,600
960,720	584,559	2,447	2,615	100	13,418	4,300	274,436	187,984	-	-	8,402	2,450
15,230,646	8,270,165	7,954	-	-	112,521	24,700	1,589,730	1,296,294	-	-	18,728	4,050
2,236,249	1,335,538	11,926	-	-	15,285	1,550	644,874	435,480	-	-	6,756	800
5,902,558	3,412,201	29,826	2,615	100	46,371	2,700	1,282,556	865,986	-	-	10,876	750
332,006	195,352	1,609	-	-	4,595	100	85,671	57,684	-	-	381	50
632,360	406,487	8,826	-	-	3,568	300	253,247	161,712	-	-	363	50
1,502,710	917,945	11,451	-	-	7,423	750	450,448	295,509	-	-	1,933	200
184,979	98,230	805	2,615	100	1,822	150	46,719	25,022	-	-	1,295	50
2,373,987	1,289,195	1,938	-	-	22,029	1,000	229,774	184,913	-	-	3,545	200
876,517	504,991	5,198	-	-	6,934	400	216,698	141,147	-	-	3,359	200
12,530,003	7,416,575	69,835	-	-	71,099	11,500	3,080,277	2,116,277	-	-	18,774	3,500
287,883	177,290	1,066	-	-	-	-	82,114	57,913	-	-	-	-
1,600,619	1,066,613	23,002	-	-	13,542	1,700	710,751	451,333	-	-	2,709	500
3,503,356	2,237,178	37,117	-	-	29,900	5,300	1,271,687	831,691	-	-	10,916	2,200
296,880	187,880	1,642	-	-	1,030	100	102,014	71,840	-	-	-	-
5,859,700	3,161,775	2,365	-	-	20,647	3,800	607,547	491,060	-	-	3,728	600
981,566	585,839	4,644	-	-	5,979	600	306,165	212,439	-	-	1,421	200
5,465,008	3,255,236	37,254	-	-	109,673	32,100	1,338,353	913,151	-	-	24,641	9,900
53,517	23,060	270	-	-	347	150	25,379	7,935	-	-	-	-
779,411	517,826	17,176	-	-	18,474	5,100	349,042	222,178	-	-	4,344	2,250
1,669,922	1,102,391	18,990	-	-	47,012	13,950	619,717	413,629	-	-	16,272	6,000
80,971	54,275	-	-	-	1,986	1,050	25,186	20,202	-	-	1,095	600
2,653,461	1,421,830	124	-	-	41,590	11,700	256,476	211,310	-	-	2,930	1,050
227,728	135,854	693	-	-	264	150	62,554	37,897	-	-	-	-
3,784,957	2,268,153	27,108	-	-	53,728	5,800	924,073	627,723	-	-	35,316	4,600
4,000	3,060	-	-	-	-	-	3,580	2,820	-	-	-	-
484,867	316,417	7,705	-	-	12,029	1,400	228,694	140,256	-	-	8,558	1,200
1,235,121	820,886	17,042	-	-	35,081	3,600	481,491	315,050	-	-	21,880	2,600
204,672	118,567	-	-	-	1,040	200	24,338	19,014	-	-	840	200
1,818,889	982,341	970	-	-	5,577	600	171,610	141,234	-	-	4,038	600
37,407	26,881	1,391	-	-	-	-	14,359	9,348	-	-	-	-
5,667,086	3,610,971	48,948	-	-	112,464	28,400	1,690,109	1,186,956	-	-	53,543	12,000
-	-	-	-	-	-	-	-	-	-	-	-	-
1,039,904	734,562	21,632	-	-	17,953	5,200	482,554	316,017	-	-	10,548	2,800
1,796,323	1,253,807	24,758	-	-	62,184	12,400	761,954	516,608	-	-	31,359	5,600
193,218	125,607	-	-	-	7,540	2,800	76,180	51,906	-	-	5,172	1,600
2,524,610	1,415,024	2,558	-	-	22,678	7,600	324,324	267,777	-	-	4,488	1,600
113,031	81,972	-	-	-	2,108	400	45,098	34,649	-	-	1,976	400

第4表-2-4 群別、世帯主の職業別、

群別	世帯主の職業別	世帯数	所得のある世帯	所得のない世帯	所得不詳の世帯	被保険者数	所得総額	旧ただし書方式による課税標準額
						人	千円	千円
計	総数	4,813,950	1,788,650	3,010,600	14,700	6,255,250	547,399,576	75,124,006
	農林水産業	49,250	34,600	14,550	100	79,800	10,932,035	1,784,209
	その他の自営業	284,800	195,700	88,000	1,100	424,500	52,209,569	5,304,824
	被用者	918,550	659,100	257,600	1,850	1,256,550	213,613,259	39,193,437
	その他	169,050	75,000	94,050	-	219,400	18,589,988	1,085,611
	無職	2,901,950	706,150	2,188,150	7,650	3,632,600	215,897,353	22,037,865
	不明	490,350	118,100	368,250	4,000	642,400	36,157,371	5,718,059
A群	総数	695,900	301,850	392,850	1,200	929,950	98,111,453	17,346,978
	農林水産業	22,850	15,300	7,550	-	37,200	5,443,811	1,301,219
	その他の自営業	43,050	28,950	14,050	50	68,050	8,571,192	1,654,833
	被用者	111,800	80,200	31,500	100	158,900	29,217,061	7,798,537
	その他	15,500	10,700	4,800	-	20,050	2,973,109	438,093
	無職	380,250	118,250	261,500	500	477,700	36,729,662	3,694,035
	不明	122,450	48,450	73,450	550	168,050	15,176,619	2,460,261
B群	総数	1,619,400	627,700	987,800	3,900	2,147,000	196,285,283	28,281,977
	農林水産業	22,800	16,500	6,200	100	37,300	4,834,191	432,306
	その他の自営業	94,900	62,300	32,400	200	146,400	16,247,882	1,303,234
	被用者	308,300	223,800	83,800	700	435,600	75,182,353	14,602,573
	その他	58,700	23,900	34,800	-	77,800	5,901,736	374,715
	無職	967,000	249,600	714,900	2,500	1,226,300	77,361,056	8,513,611
	不明	167,700	51,600	115,700	400	223,600	16,758,065	3,055,538
C群	総数	784,650	282,300	497,550	4,800	1,017,900	88,336,545	13,213,094
	農林水産業	1,800	1,200	600	-	2,700	333,551	35,548
	その他の自営業	44,250	29,250	14,550	450	64,050	7,732,125	498,912
	被用者	158,850	117,300	41,100	450	210,450	39,791,124	8,476,557
	その他	31,050	9,000	22,050	-	39,750	2,037,273	70,591
	無職	489,900	117,300	369,150	3,450	621,600	36,174,716	3,942,905
	不明	58,800	8,250	50,100	450	79,350	2,267,756	188,581
D群	総数	498,400	183,600	314,400	400	649,200	54,431,283	5,607,105
	農林水産業	1,400	1,200	200	-	2,200	304,592	15,135
	その他の自営業	25,400	17,600	7,800	-	43,200	4,116,430	8,346
	被用者	92,800	77,000	15,600	200	126,000	23,409,715	3,242,531
	その他	14,200	13,000	1,200	-	18,200	3,049,281	112,847
	無職	327,200	72,600	254,600	-	411,800	23,111,494	2,228,246
	不明	37,400	2,200	35,000	200	47,800	439,771	-
E群	総数	1,215,600	393,200	818,000	4,400	1,511,200	110,235,012	10,674,851
	農林水産業	400	400	-	-	400	15,890	-
	その他の自営業	77,200	57,600	19,200	400	102,800	15,541,940	1,839,500
	被用者	246,800	160,800	85,600	400	325,600	46,013,006	5,073,240
	その他	49,600	18,400	31,200	-	63,600	4,628,590	89,365
	無職	737,600	148,400	588,000	1,200	895,200	42,520,425	3,659,068
	不明	104,000	7,600	94,000	2,400	123,600	1,515,161	13,678

保険料（税）賦課状況 ー 擬制世帯を除く世帯ー

(再掲) 7割軽減世帯

固定資産税額	短期被保険者証等交付世帯数		保険料（税）賦課特例措置適用世帯数						
	短期被保険者証	資格証明書	旧国保被保険者合算軽減のみ	平等割半額のみ	平等割1/4軽減のみ	旧国保被保険者合算軽減かつ平等割半額	旧国保被保険者合算軽減かつ平等割1/4軽減	被扶養者であった者に対する緩和措置	その他
千円									
14,880,089	140,450	19,550	44,750	2,450	150	31,100	7,100	150	-
879,628	1,150	-	3,050	300	-	650	250	-	-
1,509,540	11,850	2,100	4,550	150	50	3,600	600	-	-
1,862,745	46,900	5,800	5,050	150	100	2,200	1,450	-	-
778,765	2,400	1,200	1,850	100	-	800	50	-	-
8,115,477	64,950	7,800	26,700	1,350	-	20,950	3,650	150	-
1,733,935	13,200	2,650	3,550	400	-	2,900	1,100	-	-
6,573,651	15,950	2,200	13,900	750	50	6,450	1,600	50	-
544,054	350	-	1,350	100	-	350	50	-	-
625,490	1,300	200	900	150	50	450	300	-	-
901,235	4,800	650	1,700	50	-	500	250	-	-
370,063	350	50	400	-	-	300	50	-	-
3,078,146	6,100	1,100	7,800	350	-	3,850	700	50	-
1,054,664	3,050	200	1,750	100	-	1,000	250	-	-
7,418,567	54,800	6,500	14,400	800	100	11,200	3,200	100	-
335,574	400	-	1,700	-	-	300	200	-	-
846,225	3,800	600	1,500	-	-	600	300	-	-
880,454	18,900	2,500	1,300	100	100	1,400	900	-	-
394,114	800	200	400	100	-	500	-	-	-
4,282,929	27,200	2,300	8,100	300	-	8,000	1,700	100	-
679,271	3,700	900	1,400	300	-	400	100	-	-
887,871	20,700	2,250	4,050	300	-	7,050	900	-	-
-	-	-	-	-	-	-	-	-	-
37,825	1,950	300	750	-	-	750	-	-	-
81,056	7,800	450	450	-	-	300	300	-	-
14,588	450	150	450	-	-	-	-	-	-
754,403	8,250	1,200	2,400	300	-	5,100	450	-	-
-	2,250	150	-	-	-	900	150	-	-
-	19,000	2,200	2,400	600	-	2,400	600	-	-
-	-	-	-	200	-	-	-	-	-
-	1,200	200	200	-	-	600	-	-	-
-	6,200	600	400	-	-	-	-	-	-
-	-	-	200	-	-	-	-	-	-
-	9,800	800	1,600	400	-	1,600	400	-	-
-	1,800	600	-	-	-	200	200	-	-
-	30,000	6,400	10,000	-	-	4,000	800	-	-
-	400	-	-	-	-	-	-	-	-
-	3,600	800	1,200	-	-	1,200	-	-	-
-	9,200	1,600	1,200	-	-	-	-	-	-
-	800	800	400	-	-	-	-	-	-
-	13,600	2,400	6,800	-	-	2,400	400	-	-
-	2,400	800	400	-	-	400	400	-	-

第4表-2-4 群別、世帯主の職業別、

群別	世帯主の職業別	医療給付費分								
		保険料(税) 調定額	保険料(税) 軽減額 (低所得者分)	軽減 世帯数 (低所得者分)	保険料(税) 軽減額 (未就学児分)	軽減 世帯数 (未就学児分)	賦課限度額 を超える額	賦課限度 額を超える 世帯数	減免等に よる額	減免 世帯数
計	総数	千円 81,573,517	千円 176,646,323	4,813,950	千円 627,980	119,300	千円 28,675	250	千円 828,903	225,200
	農林水産業	1,099,174	2,047,505	49,250	5,821	1,050	-	-	9,047	1,250
	その他の自営業	5,401,694	11,584,470	284,800	55,063	11,200	-	-	133,755	18,200
	被用者	17,585,597	34,959,240	918,550	222,121	43,100	8,811	150	188,940	54,950
	その他	2,611,158	5,799,903	169,050	16,238	3,200	-	-	12,475	6,150
	無職	46,015,345	102,935,316	2,901,950	257,017	46,350	-	-	431,404	139,250
	不明	8,860,549	19,319,889	490,350	71,720	14,400	19,864	100	53,282	5,400
A群	総数	13,307,756	26,233,395	695,900	67,732	14,100	-	-	94,391	7,500
	農林水産業	594,782	973,218	22,850	1,913	450	-	-	5,040	300
	その他の自営業	997,845	1,821,996	43,050	7,652	1,400	-	-	4,285	500
	被用者	2,547,205	4,435,314	111,800	22,018	4,750	-	-	9,242	950
	その他	310,679	567,852	15,500	782	200	-	-	180	100
	無職	6,500,464	13,719,458	380,250	16,937	3,350	-	-	63,737	4,350
	不明	2,356,781	4,715,556	122,450	18,430	3,950	-	-	11,907	1,300
B群	総数	27,367,398	58,106,093	1,619,400	198,343	41,800	19,864	100	209,855	29,000
	農林水産業	442,816	935,947	22,800	3,908	600	-	-	2,780	400
	その他の自営業	1,797,592	3,786,831	94,900	20,613	4,400	-	-	14,014	1,500
	被用者	5,874,023	11,457,838	308,300	79,080	16,000	-	-	60,133	7,800
	その他	849,142	1,850,328	58,700	3,486	900	-	-	2,557	500
	無職	15,271,456	33,415,023	967,000	64,688	14,800	-	-	109,671	17,700
	不明	3,132,369	6,660,127	167,700	26,568	5,100	19,864	100	20,700	1,100
C群	総数	13,227,183	29,194,902	784,650	104,817	20,400	8,811	150	216,263	71,100
	農林水産業	30,837	68,769	1,800	-	-	-	-	968	150
	その他の自営業	778,027	1,808,451	44,250	10,091	1,800	-	-	25,917	6,600
	被用者	3,123,192	6,023,979	158,850	25,311	5,550	8,811	150	58,323	18,000
	その他	420,061	989,956	31,050	8,996	1,500	-	-	2,886	750
	無職	7,902,040	18,023,757	489,900	46,994	9,000	-	-	124,231	45,000
	不明	973,027	2,279,990	58,800	13,425	2,550	-	-	3,939	600
D群	総数	8,324,581	18,758,089	498,400	77,515	15,400	-	-	38,236	6,000
	農林水産業	24,184	53,659	1,400	-	-	-	-	-	-
	その他の自営業	469,463	1,127,747	25,400	9,068	2,000	-	-	5,068	400
	被用者	1,743,945	3,602,276	92,800	22,639	4,800	-	-	7,914	1,400
	その他	238,140	540,347	14,200	1,942	200	-	-	-	-
	無職	5,138,749	11,761,471	327,200	37,165	6,800	-	-	25,254	4,200
	不明	710,101	1,672,588	37,400	6,701	1,600	-	-	-	-
E群	総数	19,346,599	44,353,845	1,215,600	179,574	27,600	-	-	270,158	111,600
	農林水産業	6,556	15,912	400	-	-	-	-	260	400
	その他の自営業	1,358,767	3,039,444	77,200	7,640	1,600	-	-	84,471	9,200
	被用者	4,297,232	9,439,833	246,800	73,073	12,000	-	-	53,328	26,800
	その他	793,136	1,851,420	49,600	1,032	400	-	-	6,852	4,800
	無職	11,202,636	26,015,607	737,600	91,232	12,400	-	-	108,510	68,000
	不明	1,688,271	3,991,629	104,000	6,597	1,200	-	-	16,736	2,400



保険料（税）賦課状況 ー擬制世帯を除く世帯ー（続き）

（再掲） 7割軽減世帯

後期高齢者支援金分							介護納付金分					
保険料(税) 調定額	保険料(税) 軽減額 (低所得者分)	保険料(税) 軽減額 (未就学児分)	賦課限度額 を超える額	賦課限度 額を超え る世帯数	減免等に よる額	減 免 世帯数	保険料(税) 調定額	保険料(税) 軽減額 (低所得者分)	賦課限度額 を超える額	賦課限度 額を超え る世帯数	減免等に よる額	減 免 世帯数
千円	千円	千円	千円		千円		千円	千円	千円		千円	
27,099,695	59,025,658	216,471	16,244	400	244,769	176,900	9,932,643	21,530,002	13,961	250	90,887	74,550
360,375	678,731	1,932	-	-	2,919	1,250	98,943	188,864	-	-	1,135	700
1,785,290	3,840,518	19,512	434	50	40,087	14,050	911,944	1,995,790	-	-	11,204	8,350
5,862,650	11,653,063	75,985	9,683	250	56,391	44,750	2,546,962	4,860,729	13,131	150	23,918	21,100
880,336	1,989,395	5,875	-	-	3,870	4,950	367,998	840,691	-	-	1,954	2,750
15,305,828	34,495,833	89,260	-	-	125,937	108,400	4,827,627	11,061,689	-	-	47,475	40,300
2,905,216	6,368,119	23,906	6,127	100	15,565	3,500	1,179,169	2,582,239	830	100	5,201	1,350
4,388,067	8,713,363	23,349	434	50	28,577	6,750	1,376,892	2,762,144	-	-	9,291	2,300
191,619	317,656	659	-	-	1,540	300	53,239	92,396	-	-	455	100
332,052	596,422	2,492	434	50	1,010	400	138,007	272,630	-	-	760	150
846,385	1,461,940	7,594	-	-	2,554	800	324,784	536,888	-	-	475	250
102,736	195,182	319	-	-	65	100	33,773	66,877	-	-	-	-
2,130,867	4,544,956	5,810	-	-	19,651	4,150	561,374	1,244,339	-	-	6,204	1,350
784,410	1,597,207	6,475	-	-	3,756	1,000	265,714	549,015	-	-	1,397	450
9,104,117	19,619,048	71,900	7,287	200	68,765	29,000	3,263,268	6,977,087	830	100	23,242	10,200
147,120	312,369	1,273	-	-	900	400	39,666	81,848	-	-	460	200
588,513	1,268,264	7,876	-	-	4,562	1,500	286,108	618,584	-	-	1,835	700
1,974,929	3,881,018	28,110	1,160	100	19,742	7,800	814,132	1,560,467	-	-	8,325	3,300
294,759	668,505	1,494	-	-	910	500	113,963	257,779	-	-	395	200
5,085,105	11,323,967	24,625	-	-	36,522	17,700	1,571,802	3,540,139	-	-	11,347	5,600
1,013,691	2,164,926	8,521	6,127	100	6,130	1,100	437,598	918,270	830	100	880	200
4,322,186	9,560,551	35,628	8,523	150	63,051	53,550	1,693,240	3,666,389	13,131	150	27,073	22,650
11,009	24,486	-	-	-	347	150	2,792	6,514	-	-	-	-
254,820	589,029	3,496	-	-	7,316	4,950	146,861	328,879	-	-	3,405	2,700
1,021,652	1,961,963	8,502	8,523	150	18,272	15,150	478,692	874,545	13,131	150	8,264	7,350
136,739	324,473	3,201	-	-	1,179	750	65,205	150,473	-	-	39	150
2,571,118	5,895,486	15,911	-	-	34,722	31,950	858,678	1,977,358	-	-	14,539	12,150
326,848	765,115	4,519	-	-	1,217	600	141,012	328,620	-	-	827	300
2,889,323	6,509,287	26,770	-	-	14,130	6,000	1,042,799	2,316,257	-	-	5,968	3,800
8,427	18,760	-	-	-	-	-	878	2,050	-	-	-	-
162,240	390,221	3,085	-	-	1,909	400	79,632	189,492	-	-	1,496	400
598,495	1,233,785	7,598	-	-	2,947	1,400	261,954	509,307	-	-	1,395	1,000
85,086	193,089	516	-	-	-	-	25,878	60,466	-	-	-	-
1,797,267	4,113,149	13,331	-	-	9,274	4,200	566,138	1,302,165	-	-	3,077	2,400
237,807	560,283	2,239	-	-	-	-	108,318	252,778	-	-	-	-
6,396,002	14,623,408	58,825	-	-	70,246	81,600	2,556,444	5,808,125	-	-	25,313	35,600
2,200	5,460	-	-	-	132	400	2,368	6,056	-	-	220	400
447,665	996,582	2,564	-	-	25,291	6,800	261,336	586,206	-	-	3,708	4,400
1,421,189	3,114,357	24,181	-	-	12,876	19,600	667,400	1,379,522	-	-	5,460	9,200
261,017	608,146	346	-	-	1,716	3,600	129,179	305,096	-	-	1,520	2,400
3,721,472	8,618,275	29,583	-	-	25,768	50,400	1,269,635	2,997,688	-	-	12,308	18,800
542,460	1,280,587	2,152	-	-	4,463	800	226,527	533,557	-	-	2,097	400

第5表-1-1 世帯人員別、固定資産税の有無別、

固定資産税額の有無及び世帯人数(被保険者数)	世帯数	所得のある世帯数	所得のない世帯数	所得総額	旧ただし書方式による課税標準額	固定資産税額	保険料(税)賦課特例措置適用世帯数						その他	
							旧国保被保険者合算軽減のみ	平等割半額のみ	平等割1/4軽減のみ	旧国保被保険者合算軽減かつ平等割半額	旧国保被保険者合算軽減かつ平等割1/4軽減	被扶養者であった者に対する緩和措置		
総数				千円	千円	千円								
合計	16,861,550	11,509,400	4,653,850	23,037,334,564	17,657,715,849	88,628,110	546,000	409,450	62,550	703,200	143,000	69,900	-	
1人	11,026,850	6,465,000	4,067,100	9,934,266,030	7,489,994,992	31,722,991	366,500	408,250	61,700	701,650	142,350	64,500	-	
2人	4,315,900	3,774,300	436,150	8,639,941,767	6,562,592,081	41,850,461	144,900	950	450	1,500	650	4,950	-	
3人	934,100	770,150	100,850	2,325,432,104	1,829,735,649	10,009,031	20,850	100	-	-	-	200	-	
4人	390,200	329,600	36,600	1,320,281,097	1,093,131,416	2,850,262	8,500	150	-	-	-	250	-	
5人	136,450	118,400	9,200	509,204,045	423,429,896	1,150,635	3,100	-	400	50	-	-	-	
6人	39,000	35,250	2,200	188,333,854	156,687,691	580,379	1,550	-	-	-	-	-	-	
7人	12,750	11,400	1,100	72,926,834	61,115,017	262,072	350	-	-	-	-	-	-	
8人以上	6,300	5,300	650	46,948,832	41,029,106	202,280	250	-	-	-	-	-	-	
固定資産税額のある世帯														
合計	988,250	819,800	154,250	1,714,217,428	1,282,538,467	88,628,110	22,100	17,700	3,350	27,300	5,300	1,850	-	
1人	449,900	321,350	123,050	459,970,794	337,203,044	31,722,991	9,250	17,650	3,250	27,200	5,150	1,700	-	
2人	416,600	386,650	26,100	827,913,225	605,364,685	41,850,461	9,300	50	100	100	150	150	-	
3人	76,850	69,600	4,000	237,190,275	186,391,362	10,009,031	1,900	-	-	-	-	-	-	
4人	27,500	25,950	700	99,465,347	79,707,025	2,850,262	1,250	-	-	-	-	-	-	
5人	10,250	9,400	400	46,247,069	38,568,534	1,150,635	100	-	-	-	-	-	-	
6人	4,750	4,600	-	26,746,310	21,592,919	580,379	100	-	-	-	-	-	-	
7人	1,650	1,600	-	11,802,911	9,645,025	262,072	150	-	-	-	-	-	-	
8人以上	750	650	-	4,881,496	4,065,871	202,280	50	-	-	-	-	-	-	
固定資産税額のない世帯														
合計	15,873,300	10,689,600	4,499,600	21,323,117,136	16,375,177,382	-	523,900	391,750	59,200	675,900	137,700	68,050	-	
1人	10,576,950	6,143,650	3,944,050	9,474,295,236	7,152,791,948	-	357,250	390,600	58,450	674,450	137,200	62,800	-	
2人	3,899,300	3,387,650	410,050	7,812,028,542	5,957,227,396	-	135,600	900	350	1,400	500	4,800	-	
3人	857,250	700,550	96,850	2,088,241,829	1,643,344,286	-	18,950	100	-	-	-	200	-	
4人	362,700	303,650	35,900	1,220,815,750	1,013,424,391	-	7,250	150	-	-	-	250	-	
5人	126,200	109,000	8,800	462,956,976	384,861,361	-	3,000	-	400	50	-	-	-	
6人	34,250	30,650	2,200	161,587,545	135,094,772	-	1,450	-	-	-	-	-	-	
7人	11,100	9,800	1,100	61,123,923	51,469,992	-	200	-	-	-	-	-	-	
8人以上	5,550	4,650	650	42,067,336	36,963,235	-	200	-	-	-	-	-	-	

保険料（税）算定状況・賦課状況 ー全世界帯ー

医療給付費分													
保険料 （税） 調定額	保険料（税）算定額					保険料（税） 軽減額 （低所得者分）	軽 減 世帯数 （低所得者分）	保険料（税） 軽減額 （未就学児分）	軽 減 世帯数 （未就学児分）	賦課限度額を 超える額	賦課限度 額を超え る世帯数	減免等 による額	減免 世帯数
	計	所得割額	資産割額	均等割額	平等割額								
千円	千円	千円	千円	千円	千円	千円		千円		千円		千円	
1,729,343,696	2,253,972,746	1,297,507,071	10,735,839	675,348,265	270,381,591	287,052,304	9,535,300	4,819,914	405,450	213,565,313	286,550	19,057,034	724,000
761,251,893	1,016,599,410	542,323,660	3,793,329	302,658,048	167,824,372	164,290,709	6,384,400	38,550	3,100	80,623,496	72,150	10,312,912	441,250
635,453,681	786,481,488	477,269,647	5,205,125	227,902,941	76,103,775	79,088,143	2,348,100	598,233	76,100	66,807,819	107,350	4,494,049	174,300
181,115,067	236,996,077	144,845,386	1,056,681	75,100,208	15,993,797	23,986,073	499,250	1,409,073	131,900	28,717,608	45,550	1,760,001	53,000
95,699,252	130,759,251	81,514,685	336,761	42,079,587	6,828,217	11,990,962	199,550	1,480,262	107,150	20,178,645	34,850	1,406,933	33,000
36,666,111	53,129,757	32,312,071	171,699	18,162,900	2,483,114	5,193,299	74,750	861,697	57,750	9,553,554	14,450	853,933	17,350
12,449,439	18,384,457	11,590,518	100,210	5,931,046	762,683	1,547,837	19,850	268,541	19,450	3,998,299	6,850	120,018	3,000
4,436,574	7,081,927	4,563,140	39,319	2,225,735	253,733	591,872	6,350	91,091	5,750	1,898,567	3,400	63,712	1,500
2,271,681	4,540,379	3,087,965	32,716	1,287,799	131,899	363,410	3,050	72,467	4,250	1,787,323	1,950	45,476	600
131,667,214	159,202,381	89,301,614	10,735,839	40,264,179	18,900,761	16,338,945	554,950	185,285	14,900	10,765,306	23,650	234,327	6,150
37,272,148	46,028,920	23,339,180	3,793,329	10,523,528	8,372,890	6,841,744	274,150	-	-	1,821,914	3,400	87,925	2,800
63,434,019	75,002,632	42,192,728	5,205,125	19,476,188	8,128,596	6,996,642	225,050	8,463	800	4,506,561	8,950	52,116	950
17,179,116	20,947,711	13,032,137	1,056,681	5,368,044	1,490,849	1,494,148	36,450	27,910	2,750	2,217,344	5,100	28,374	550
7,585,554	8,900,764	5,427,737	336,761	2,587,332	548,934	588,947	12,250	54,724	5,000	633,914	2,300	37,331	1,050
3,428,172	4,325,309	2,757,479	171,699	1,188,421	207,711	237,483	4,100	44,272	3,550	604,964	1,850	10,315	200
1,690,488	2,384,346	1,497,999	100,210	687,146	98,991	130,925	2,250	32,808	1,800	519,105	1,300	10,981	500
769,512	1,021,968	663,104	39,319	282,275	37,270	24,933	350	8,699	650	214,072	550	4,725	50
308,204	590,731	391,251	32,716	151,245	15,520	24,123	350	8,410	350	247,433	200	2,560	50
1,597,676,483	2,094,770,365	1,208,205,457	-	635,084,086	251,480,829	270,713,359	8,980,350	4,634,629	390,550	202,800,006	262,900	18,822,707	717,850
723,979,744	970,570,490	518,984,480	-	292,134,520	159,451,482	157,448,965	6,110,250	38,550	3,100	78,801,582	68,750	10,224,987	438,450
572,019,662	711,478,856	435,076,919	-	208,426,753	67,975,179	72,091,501	2,123,050	589,770	75,300	62,301,258	98,400	4,441,933	173,350
163,935,951	216,048,366	131,813,249	-	69,732,164	14,502,948	22,491,925	462,800	1,381,163	129,150	26,500,265	40,450	1,731,627	52,450
88,113,698	121,858,486	76,086,948	-	39,492,255	6,279,284	11,402,015	187,300	1,425,538	102,150	19,544,731	32,550	1,369,602	31,950
33,237,939	48,804,448	29,554,592	-	16,974,479	2,275,404	4,955,816	70,650	817,426	54,200	8,948,591	12,600	843,618	17,150
10,758,952	16,000,111	10,092,519	-	5,243,900	663,692	1,416,912	17,600	235,733	17,650	3,479,194	5,550	109,038	2,500
3,667,061	6,059,960	3,900,037	-	1,943,460	216,463	566,939	6,000	82,392	5,100	1,684,495	2,850	58,987	1,450
1,963,476	3,949,648	2,696,714	-	1,136,554	116,379	339,287	2,700	64,057	3,900	1,539,890	1,750	42,916	550

第5表－1－1 世帯人員別、固定資産税の有無別、

固定資産 税額の 有無及び 世帯人数 (被保険者数)	後期高齢者支援金分											
	保険料 (税) 調定額	保険料(税) 算定額					保険料 (税) 軽減額 (低所得者分)	保険料 (税) 軽減額 (未就学児分)	賦課限度 額を 超える額	賦課限 度額を 超える 世帯数	減免等 による額	減 免 世帯数
		計	所得割額	資産割額	均等割額	平等割額						
総数	千円	千円	千円	千円	千円	千円	千円	千円	千円	千円	千円	千円
合計	576,880,312	757,679,083	436,711,576	2,174,755	235,865,725	82,927,017	96,374,790	1,672,927	76,215,767	341,000	6,403,768	682,950
1人	253,123,165	339,193,189	181,879,146	799,826	105,035,303	51,478,912	54,592,092	13,556	27,939,001	85,500	3,445,906	419,250
2人	212,952,629	265,818,214	161,301,084	998,871	80,219,823	23,298,433	26,842,538	209,267	24,243,100	126,650	1,531,289	162,950
3人	60,584,526	80,040,631	48,574,109	222,626	26,313,534	4,930,357	8,203,821	489,270	10,161,870	55,650	592,994	49,900
4人	31,729,395	44,476,970	27,638,549	68,158	14,658,643	2,111,620	4,106,686	513,012	7,657,085	41,500	467,753	30,050
5人	12,164,187	17,964,666	10,853,193	39,038	6,315,337	757,098	1,768,248	298,327	3,448,843	17,800	284,008	15,700
6人	4,123,167	6,249,526	3,914,057	27,252	2,078,040	230,177	523,702	93,904	1,465,227	7,750	43,225	3,000
7人	1,463,989	2,402,369	1,523,916	8,897	790,704	78,852	208,301	30,537	675,469	3,750	23,984	1,500
8人以上	739,255	1,533,517	1,027,523	10,087	454,340	41,567	129,402	25,056	625,174	2,400	14,610	600
固定資産税額の ある世帯												
合計	42,956,768	52,175,278	29,847,490	2,174,755	14,563,111	5,589,923	5,488,180	65,022	3,573,098	26,600	81,727	5,900
1人	11,966,135	14,875,071	7,810,401	799,826	3,791,273	2,473,571	2,255,144	-	620,477	3,450	28,739	2,550
2人	20,816,556	24,572,435	14,102,068	998,871	7,061,604	2,409,891	2,365,019	2,750	1,364,751	9,800	18,696	950
3人	5,641,822	7,035,965	4,410,694	222,626	1,968,347	434,299	515,637	10,225	859,079	6,050	8,408	550
4人	2,517,027	2,987,683	1,813,472	68,158	941,488	164,566	207,476	20,876	226,827	3,100	15,184	1,050
5人	1,124,110	1,416,495	891,896	39,038	424,051	61,510	83,844	15,465	190,356	2,300	2,625	200
6人	541,597	793,831	506,654	27,252	229,153	30,772	44,486	10,271	192,742	1,100	4,695	500
7人	246,049	317,338	202,746	8,897	94,920	10,775	8,551	2,755	57,857	550	2,100	50
8人以上	103,472	176,461	109,559	10,087	52,275	4,540	8,024	2,680	61,009	250	1,280	50
固定資産税額の ない世帯												
合計	533,923,544	705,503,804	406,864,087	-	221,302,614	77,337,094	90,886,610	1,607,905	72,642,669	314,400	6,322,041	677,050
1人	241,157,030	324,318,118	174,068,745	-	101,244,030	49,005,341	52,336,948	13,556	27,318,524	82,050	3,417,167	416,700
2人	192,136,073	241,245,780	147,199,016	-	73,158,219	20,888,542	24,477,520	206,517	22,878,348	116,850	1,512,593	162,000
3人	54,942,703	73,004,666	44,163,415	-	24,345,187	4,496,059	7,688,184	479,045	9,302,791	49,600	584,585	49,350
4人	29,212,369	41,489,287	25,825,077	-	13,717,155	1,947,054	3,899,210	492,136	7,430,258	38,400	452,568	29,000
5人	11,040,077	16,548,171	9,961,297	-	5,891,286	695,588	1,684,404	282,862	3,258,488	15,500	281,383	15,500
6人	3,581,569	5,455,695	3,407,403	-	1,848,887	199,406	479,216	83,632	1,272,485	6,650	38,531	2,500
7人	1,217,940	2,085,031	1,321,170	-	695,784	68,077	199,750	27,782	617,612	3,200	21,884	1,450
8人以上	635,783	1,357,056	917,964	-	402,065	37,027	121,379	22,376	564,164	2,150	13,330	550

保険料（税）算定状況・賦課状況 ー全世帯ー（続き）

介護納付金分										
保険料 （税） 調定額	保険料（税）算定額					保険料 （税） 軽減額 （低所得者分）	賦課限度 額を 超える額	賦課限度 額を超え る世帯数	減免等による額	減 免 世帯数
	計	所得割額	資産割額	均等割額	平等割額					
千円	千円	千円	千円	千円	千円	千円	千円	千円	千円	千円
208,745,581	280,638,469	162,994,378	509,007	94,949,552	22,185,541	34,159,574	35,222,417	170,800	2,461,953	243,800
98,326,548	135,757,971	75,129,006	222,906	48,069,264	12,336,800	20,287,046	15,819,897	47,850	1,296,568	137,500
56,095,573	72,066,996	38,588,636	147,797	27,323,613	6,006,951	8,634,902	6,826,541	47,950	497,727	56,650
27,361,900	35,984,948	22,706,234	66,721	10,931,169	2,280,826	3,108,334	5,198,563	30,500	310,774	27,700
17,681,140	23,721,431	16,847,790	38,314	5,784,915	1,050,411	1,425,871	4,408,166	27,800	203,927	13,600
6,362,089	9,199,038	6,874,592	19,112	1,971,484	333,849	502,416	2,218,828	11,400	114,998	6,300
1,883,824	2,333,345	1,647,083	9,166	562,846	114,250	130,719	300,843	2,900	17,701	900
673,337	875,729	644,859	2,059	189,239	39,572	43,928	144,742	1,500	13,643	700
361,170	699,012	556,178	2,932	117,021	22,881	26,359	304,839	900	6,615	450
12,992,913	15,636,044	9,005,994	509,007	4,475,137	1,645,907	1,523,941	1,082,997	11,050	32,768	1,000
3,802,646	4,672,799	2,562,052	222,906	1,299,641	588,200	625,159	234,984	1,950	8,637	450
4,417,116	5,372,417	2,809,098	147,797	1,783,697	631,825	556,109	387,798	3,150	10,190	250
2,396,348	2,899,651	1,796,882	66,721	784,689	251,359	214,319	281,342	2,550	7,150	100
1,341,291	1,496,999	987,180	38,314	367,109	104,395	84,050	66,147	1,550	5,280	150
625,076	723,759	532,031	19,112	134,512	38,103	25,075	72,005	1,250	1,510	50
245,325	273,873	178,640	9,166	65,699	20,369	14,419	14,105	350	-	-
117,105	124,897	87,399	2,059	26,995	8,445	2,582	5,201	150	-	-
48,005	71,649	52,712	2,932	12,795	3,210	2,229	21,415	100	-	-
195,752,668	265,002,425	153,988,384	-	90,474,415	20,539,634	32,635,633	34,139,420	159,750	2,429,186	242,800
94,523,902	131,085,172	72,566,954	-	46,769,624	11,748,600	19,661,887	15,584,913	45,900	1,287,931	137,050
51,678,456	66,694,579	35,779,537	-	25,539,916	5,375,126	8,078,793	6,438,743	44,800	487,537	56,400
24,965,552	33,085,297	20,909,352	-	10,146,480	2,029,467	2,894,015	4,917,221	27,950	303,624	27,600
16,339,849	22,224,432	15,860,610	-	5,417,806	946,016	1,341,821	4,342,019	26,250	198,647	13,450
5,737,013	8,475,279	6,342,560	-	1,836,972	295,746	477,341	2,146,822	10,150	113,488	6,250
1,638,498	2,059,472	1,468,443	-	497,148	93,881	116,300	286,738	2,550	17,701	900
556,232	750,832	557,461	-	162,244	31,127	41,346	139,541	1,350	13,643	700
313,165	627,363	503,466	-	104,226	19,671	24,131	283,424	800	6,615	450

第5表-1-2 世帯人員別、固定資産税の有無別、

固定資産税額の有無及び世帯人数(被保険者数)	世帯数	所得のある世帯数	所得のない世帯数	所得総額	旧ただし書方式による課税標準額	固定資産税額	保険料(税)賦課特例措置適用世帯数						その他	
							旧国保被保険者合算軽減のみ	平等割半額のみ	平等割1/4軽減のみ	旧国保被保険者合算軽減かつ平等割半額	旧国保被保険者合算軽減かつ平等割1/4軽減	被扶養者であった者に対する緩和措置		
総数				千円	千円	千円								
合計	1,824,850	1,547,800	269,100	1,877,720,879	1,108,986,458	9,590,342	159,100	14,150	400	213,750	38,700	1,850	-	
1人	884,900	632,050	252,200	524,767,311	266,749,869	2,401,294	105,150	14,150	400	213,200	38,700	1,850	-	
2人	716,000	698,250	14,850	944,843,995	572,919,414	5,415,723	41,550	-	-	500	-	-	-	
3人	135,950	132,750	1,450	224,676,547	143,428,028	1,139,758	7,150	-	-	-	-	-	-	
4人	56,650	54,650	450	109,982,963	74,002,642	376,384	2,900	-	-	-	-	-	-	
5人	23,350	22,600	50	53,013,431	37,205,231	142,718	1,650	-	-	50	-	-	-	
6人	6,150	5,650	100	14,622,067	10,490,147	65,635	650	-	-	-	-	-	-	
7人	1,500	1,500	-	4,432,095	3,101,282	14,875	50	-	-	-	-	-	-	
8人以上	350	350	-	1,382,471	1,089,845	33,955	-	-	-	-	-	-	-	
固定資産税額のある世帯														
合計	129,100	124,450	4,400	164,737,212	97,189,318	9,590,342	4,950	200	100	6,750	1,400	-	-	
1人	38,550	34,750	3,800	31,130,503	16,607,622	2,401,294	1,400	200	100	6,700	1,400	-	-	
2人	70,700	70,250	400	96,165,639	56,485,941	5,415,723	2,200	-	-	50	-	-	-	
3人	11,900	11,750	50	20,426,648	12,684,224	1,139,758	500	-	-	-	-	-	-	
4人	4,750	4,650	100	9,258,172	6,134,214	376,384	650	-	-	-	-	-	-	
5人	1,750	1,700	50	3,741,338	2,490,841	142,718	50	-	-	-	-	-	-	
6人	1,100	1,000	-	2,660,028	1,803,276	65,635	100	-	-	-	-	-	-	
7人	150	150	-	532,397	357,839	14,875	50	-	-	-	-	-	-	
8人以上	200	200	-	822,487	625,362	33,955	-	-	-	-	-	-	-	
固定資産税額のない世帯														
合計	1,695,750	1,423,350	264,700	1,712,983,667	1,011,797,140	-	154,150	13,950	300	207,000	37,300	1,850	-	
1人	846,350	597,300	248,400	493,636,809	250,142,247	-	103,750	13,950	300	206,500	37,300	1,850	-	
2人	645,300	628,000	14,450	848,678,356	516,433,473	-	39,350	-	-	450	-	-	-	
3人	124,050	121,000	1,400	204,249,899	130,743,804	-	6,650	-	-	-	-	-	-	
4人	51,900	50,000	350	100,724,790	67,868,428	-	2,250	-	-	-	-	-	-	
5人	21,600	20,900	-	49,272,092	34,714,390	-	1,600	-	-	50	-	-	-	
6人	5,050	4,650	100	11,962,039	8,686,871	-	550	-	-	-	-	-	-	
7人	1,350	1,350	-	3,899,698	2,743,443	-	-	-	-	-	-	-	-	
8人以上	150	150	-	559,983	464,483	-	-	-	-	-	-	-	-	

保険料（税）算定状況・賦課状況 ー 全世界帯 ー

(再掲) 2割軽減世帯

医療給付費分													
保険料 (税) 調定額	保険料(税)算定額					保険料(税) 軽減額 (低所得者分)	軽減 世帯数 (低所得者分)	保険料(税) 軽減額 (未就学児分)	軽減 世帯数 (未就学児分)	賦課限度額を 超える額	賦課限度 額を超え る世帯数	減免等 による額	減免 世帯数
	計	所得割額	資産割額	均等割額	平等割額								
千円	千円	千円	千円	千円	千円	千円		千円		千円		千円	
169,111,876	193,892,467	81,195,964	1,135,296	82,568,588	28,992,613	22,314,033	1,824,850	779,210	53,650	-	-	1,670,360	91,400
48,272,741	55,833,120	19,526,969	296,029	23,957,558	12,052,564	7,202,591	884,900	1,818	150	-	-	348,980	37,350
82,084,045	92,803,836	41,862,294	630,862	37,296,714	13,013,966	10,063,093	716,000	56,653	5,250	-	-	592,354	36,650
20,606,313	23,735,663	10,327,019	137,289	10,965,871	2,305,479	2,654,447	135,950	217,810	16,250	-	-	255,686	9,050
10,657,930	12,569,665	5,525,360	43,104	5,978,681	1,022,520	1,400,325	56,650	235,945	16,500	-	-	274,936	4,850
5,319,797	6,426,994	2,820,065	18,394	3,158,958	429,577	717,711	23,350	204,780	10,950	-	-	184,443	3,000
1,613,903	1,872,770	838,468	8,203	889,946	136,154	205,224	6,150	45,579	3,600	-	-	7,991	300
416,746	487,058	218,358	1,015	241,780	25,905	53,537	1,500	13,332	750	-	-	3,410	150
140,402	163,361	77,430	401	79,080	6,450	17,106	350	3,292	200	-	-	2,560	50
14,565,157	16,306,195	6,834,544	1,135,296	5,891,319	2,445,036	1,667,496	129,100	33,982	2,900	-	-	38,078	750
2,735,908	3,051,938	1,178,285	296,029	901,374	676,249	315,604	38,550	-	-	-	-	-	-
8,310,827	9,248,678	3,937,109	630,862	3,308,841	1,371,866	936,276	70,700	800	100	-	-	-	-
1,915,790	2,140,864	928,547	137,289	837,823	237,205	215,018	11,900	6,990	700	-	-	2,913	250
823,784	960,450	414,031	43,104	408,679	94,636	100,663	4,750	11,312	1,000	-	-	24,615	150
386,956	445,156	184,245	18,394	206,542	35,975	48,504	1,750	9,656	700	-	-	-	-
273,831	320,197	132,469	8,203	156,780	22,745	35,905	1,100	2,460	250	-	-	7,991	300
46,149	53,333	21,519	1,015	27,440	3,360	6,160	150	1,024	100	-	-	-	-
71,911	85,580	38,340	401	43,840	3,000	9,368	200	1,740	50	-	-	2,560	50
154,546,719	177,586,272	74,361,420	-	76,677,269	26,547,577	20,646,537	1,695,750	745,228	50,750	-	-	1,632,282	90,650
45,536,833	52,781,183	18,348,684	-	23,056,184	11,376,315	6,886,988	846,350	1,818	150	-	-	348,980	37,350
73,773,218	83,555,158	37,925,185	-	33,987,874	11,642,100	9,126,817	645,300	55,853	5,150	-	-	592,354	36,650
18,690,523	21,594,799	9,398,472	-	10,128,048	2,068,274	2,439,429	124,050	210,820	15,550	-	-	252,773	8,800
9,834,145	11,609,215	5,111,330	-	5,570,002	927,884	1,299,662	51,900	224,633	15,500	-	-	250,321	4,700
4,932,841	5,981,838	2,635,820	-	2,952,417	393,602	669,208	21,600	195,124	10,250	-	-	184,443	3,000
1,340,072	1,552,573	705,999	-	733,166	113,409	169,319	5,050	43,119	3,350	-	-	-	-
370,597	433,724	196,839	-	214,340	22,545	47,377	1,350	12,308	650	-	-	3,410	150
68,491	77,781	39,091	-	35,240	3,450	7,738	150	1,552	150	-	-	-	-

第5表－1－2 世帯人員別、固定資産税の有無別、

固定資産 税額の 有無及び 世帯人数 (被保険者数)	後期高齢者支援金分											
	保険料 (税) 調定額	保険料(税) 算定額					保険料 (税) 軽減額 (低所得者分)	保険料 (税) 軽減額 (未就学児分)	賦課限度 額を 超える額	賦課限 度額を 超える 世帯数	減免等 による額	減 免 世帯数
		計	所得割額	資産割額	均等割額	平等割額						
総数	千円	千円	千円	千円	千円	千円	千円	千円	千円	千円	千円	千円
合計	57,197,516	65,633,674	27,513,624	261,098	28,985,910	8,873,038	7,573,550	271,287	974	50	573,581	88,200
1人	16,157,812	18,691,409	6,586,299	72,288	8,341,610	3,691,212	2,407,178	543	-	-	118,848	36,250
2人	27,884,161	31,547,497	14,247,548	140,758	13,164,806	3,994,386	3,432,712	19,588	-	-	203,633	34,900
3人	6,995,956	8,068,808	3,496,354	29,864	3,840,884	701,700	908,699	75,144	-	-	87,467	9,000
4人	3,621,158	4,281,448	1,858,545	10,207	2,101,227	311,469	482,617	82,425	-	-	94,731	4,550
5人	1,790,400	2,169,681	937,004	5,404	1,099,878	127,394	245,463	71,143	-	-	62,467	3,000
6人	540,208	628,673	281,896	2,321	306,356	38,101	68,895	16,210	-	-	3,305	300
7人	158,692	187,445	78,605	255	101,920	6,665	21,717	5,170	-	-	1,850	150
8人以上	49,128	58,713	27,373	-	29,230	2,110	6,268	1,064	974	50	1,280	50
固定資産税額のある世帯												
合計	4,835,633	5,439,029	2,306,650	261,098	2,138,160	733,120	574,469	12,028	-	-	15,458	750
1人	888,842	994,726	395,515	72,288	323,675	203,247	105,454	-	-	-	-	-
2人	2,763,093	3,087,799	1,329,290	140,758	1,206,718	411,035	323,680	280	-	-	-	-
3人	627,508	705,772	304,573	29,864	300,505	70,830	74,282	2,758	-	-	1,078	250
4人	289,423	340,062	146,781	10,207	155,439	27,634	36,614	4,158	-	-	9,795	150
5人	129,160	149,072	60,180	5,404	72,549	10,939	16,698	3,174	-	-	-	-
6人	96,320	112,824	48,528	2,321	54,450	7,525	12,395	798	-	-	3,305	300
7人	15,848	18,209	8,049	255	8,925	980	1,981	380	-	-	-	-
8人以上	25,438	30,565	13,735	-	15,900	930	3,366	480	-	-	1,280	50
固定資産税額のない世帯												
合計	52,361,882	60,194,646	25,206,974	-	26,847,750	8,139,917	6,999,081	259,259	974	50	558,122	87,450
1人	15,268,970	17,696,684	6,190,784	-	8,017,935	3,487,965	2,301,724	543	-	-	118,848	36,250
2人	25,121,067	28,459,697	12,918,258	-	11,958,088	3,583,351	3,109,032	19,308	-	-	203,633	34,900
3人	6,368,448	7,363,036	3,191,781	-	3,540,379	630,870	834,417	72,386	-	-	86,389	8,750
4人	3,331,735	3,941,387	1,711,764	-	1,945,788	283,835	446,004	78,267	-	-	84,936	4,400
5人	1,661,240	2,020,608	876,824	-	1,027,329	116,455	228,766	67,969	-	-	62,467	3,000
6人	443,888	515,849	233,367	-	251,906	30,576	56,500	15,412	-	-	-	-
7人	142,844	169,236	70,556	-	92,995	5,685	19,736	4,790	-	-	1,850	150
8人以上	23,689	28,149	13,639	-	13,330	1,180	2,902	584	974	50	-	-



保険料（税）算定状況・賦課状況 ー全世帯ー（続き）

（再掲） 2割軽減世帯

介護納付金分										
保険料 （税） 調定額	保険料（税）算定額					保険料 （税） 軽減額 （低所得者分）	賦課限度 額を 超える額	賦課限度 額を超え る世帯数	減免等による額	減 免 世帯数
	計	所得割額	資産割額	均等割額	平等割額					
千円	千円	千円	千円	千円	千円	千円	千円		千円	
14,372,691	16,741,501	5,920,597	50,059	8,683,371	2,087,477	2,154,694	-	-	208,340	28,900
4,497,034	5,260,410	1,649,127	14,916	2,826,231	770,137	719,433	-	-	41,756	11,600
4,706,506	5,543,142	1,566,679	16,088	3,203,724	756,652	792,303	-	-	42,421	8,800
2,473,967	2,852,485	1,089,108	9,379	1,431,685	322,315	350,883	-	-	26,598	4,400
1,717,739	1,978,754	992,407	5,793	813,944	166,610	196,160	-	-	64,408	2,800
703,120	807,400	449,772	2,667	307,942	47,020	70,996	-	-	33,158	1,300
196,870	215,059	123,190	1,104	72,586	18,179	18,154	-	-	-	-
55,984	61,551	33,764	112	22,480	5,195	5,535	-	-	-	-
21,470	22,700	16,550	-	4,780	1,370	1,230	-	-	-	-
951,977	1,094,064	362,028	50,059	494,547	187,430	136,424	-	-	5,280	150
176,711	200,385	67,521	14,916	84,002	33,947	23,593	-	-	-	-
351,355	412,653	90,911	16,088	218,648	87,007	61,151	-	-	-	-
190,256	217,163	73,543	9,379	97,350	36,890	26,853	-	-	-	-
128,703	148,771	69,393	5,793	56,519	17,067	14,717	-	-	5,280	150
47,232	52,165	24,970	2,667	18,679	5,850	4,906	-	-	-	-
38,905	42,560	23,201	1,104	13,130	5,125	3,651	-	-	-	-
4,794	5,601	1,454	112	3,000	1,035	807	-	-	-	-
14,020	14,766	11,036	-	3,220	510	746	-	-	-	-
13,420,714	15,647,437	5,558,569	-	8,188,824	1,900,047	2,018,271	-	-	203,060	28,750
4,320,323	5,060,024	1,581,606	-	2,742,229	736,190	695,841	-	-	41,756	11,600
4,355,151	5,130,489	1,475,769	-	2,985,075	669,645	731,152	-	-	42,421	8,800
2,283,711	2,635,323	1,015,565	-	1,334,335	285,425	324,030	-	-	26,598	4,400
1,589,036	1,829,983	923,014	-	757,426	149,543	181,443	-	-	59,128	2,650
655,888	755,235	424,802	-	289,263	41,170	66,090	-	-	33,158	1,300
157,964	172,499	99,989	-	59,456	13,054	14,503	-	-	-	-
51,190	55,950	32,310	-	19,480	4,160	4,728	-	-	-	-
7,450	7,934	5,514	-	1,560	860	484	-	-	-	-

第5表-1-3 世帯人員別、固定資産税の有無別、

固定資産税額の有無及び世帯人数(被保険者数)	世帯数	所得のある世帯数	所得のない世帯数	所得総額	旧ただし書方式による課税標準額	固定資産税額	保険料(税)賦課特例措置適用世帯数						その他	
							旧国保被保険者合算軽減のみ	平等割半額のみ	平等割1/4軽減のみ	旧国保被保険者合算軽減かつ平等割半額	旧国保被保険者合算軽減かつ平等割1/4軽減	被扶養者であった者に対する緩和措置		
総数				千円	千円	千円								
合計	2,302,500	1,945,600	344,950	1,467,895,568	576,380,545	10,872,841	188,750	21,900	850	279,300	47,350	1,300	-	
1人	1,178,500	868,550	308,350	512,227,138	159,435,368	3,159,206	111,800	21,850	750	278,650	46,750	1,300	-	
2人	824,650	789,400	30,950	669,337,444	283,317,979	5,962,744	62,150	50	100	650	600	-	-	
3人	178,600	171,350	3,550	160,901,466	73,162,570	1,054,482	8,450	-	-	-	-	-	-	
4人	76,300	72,450	1,900	73,030,857	33,968,113	428,738	3,950	-	-	-	-	-	-	
5人	31,350	30,900	150	35,049,159	16,784,661	134,961	1,250	-	-	-	-	-	-	
6人	8,750	8,600	50	11,958,958	6,841,859	75,900	800	-	-	-	-	-	-	
7人	2,750	2,750	-	2,987,284	1,349,357	29,905	100	-	-	-	-	-	-	
8人以上	1,600	1,600	-	2,403,262	1,520,637	26,905	250	-	-	-	-	-	-	
固定資産税額のある世帯														
合計	165,000	157,100	7,350	128,095,712	52,213,548	10,872,841	7,200	700	200	11,300	2,000	200	-	
1人	56,700	50,200	6,500	31,550,902	10,773,089	3,159,206	2,000	700	200	11,250	1,900	200	-	
2人	86,250	85,300	750	74,480,449	31,733,390	5,962,744	3,850	-	-	50	100	-	-	
3人	14,700	14,400	100	14,363,262	6,400,474	1,054,482	900	-	-	-	-	-	-	
4人	4,900	4,750	-	5,144,039	2,470,598	428,738	250	-	-	-	-	-	-	
5人	1,200	1,200	-	1,124,856	337,360	134,961	50	-	-	-	-	-	-	
6人	950	950	-	968,708	291,418	75,900	-	-	-	-	-	-	-	
7人	150	150	-	248,529	116,251	29,905	100	-	-	-	-	-	-	
8人以上	150	150	-	214,968	90,968	26,905	50	-	-	-	-	-	-	
固定資産税額のない世帯														
合計	2,137,500	1,788,500	337,600	1,339,799,856	524,166,997	-	181,550	21,200	650	268,000	45,350	1,100	-	
1人	1,121,800	818,350	301,850	480,676,236	148,662,279	-	109,800	21,150	550	267,400	44,850	1,100	-	
2人	738,400	704,100	30,200	594,856,995	251,584,589	-	58,300	50	100	600	500	-	-	
3人	163,900	156,950	3,450	146,538,203	66,762,096	-	7,550	-	-	-	-	-	-	
4人	71,400	67,700	1,900	67,886,819	31,497,515	-	3,700	-	-	-	-	-	-	
5人	30,150	29,700	150	33,924,304	16,447,301	-	1,200	-	-	-	-	-	-	
6人	7,800	7,650	50	10,990,250	6,550,441	-	800	-	-	-	-	-	-	
7人	2,600	2,600	-	2,738,755	1,233,106	-	-	-	-	-	-	-	-	
8人以上	1,450	1,450	-	2,188,295	1,429,670	-	200	-	-	-	-	-	-	

保険料（税）算定状況・賦課状況 ー 全世界帯 ー

（再掲） 5割軽減世帯

医療給付費分													
保険料 （税） 調定額	保険料（税）算定額					保険料（税） 軽減額 （低所得者分）	軽 減 世帯数 （低所得者分）	保険料（税） 軽減額 （未就学児分）	軽 減 世帯数 （未就学児分）	賦課限度額を 超える額	賦課限度 額を超え る世帯数	減免等 による額	減免 世帯数
	計	所得割額	資産割額	均等割額	平等割額								
千円	千円	千円	千円	千円	千円	千円		千円		千円		千円	
112,187,341	184,354,225	42,495,234	1,315,958	101,997,926	38,545,098	70,271,727	2,302,500	636,718	71,600	1,542	50	1,236,865	111,300
36,305,133	61,012,306	11,717,376	378,259	31,444,996	17,471,670	24,458,789	1,178,500	1,313	200	-	-	237,530	47,250
50,013,252	79,487,821	20,815,751	725,313	42,460,453	15,486,299	28,973,313	824,650	88,549	12,850	1,542	50	403,497	35,950
13,716,532	22,664,086	5,402,787	134,276	13,781,821	3,345,202	8,563,178	178,600	136,368	18,900	-	-	246,278	12,000
7,085,844	12,162,253	2,624,746	49,272	8,069,760	1,418,476	4,744,218	76,300	169,130	17,650	-	-	162,347	8,850
3,359,652	5,977,375	1,261,894	16,293	4,124,926	574,261	2,349,628	31,350	146,504	14,100	-	-	121,328	5,100
1,116,944	1,965,041	461,912	9,349	1,335,884	157,896	746,910	8,750	55,024	4,900	-	-	46,063	1,400
331,666	626,553	99,490	2,008	468,943	56,111	262,528	2,750	21,101	1,750	-	-	11,251	450
258,319	458,791	111,278	1,188	311,143	35,182	173,163	1,600	18,730	1,250	-	-	8,571	300
10,203,307	15,407,552	3,745,371	1,315,958	7,180,092	3,166,134	5,173,119	165,000	14,273	1,800	-	-	14,958	1,000
2,320,574	3,500,657	775,460	378,259	1,343,136	1,003,805	1,173,479	56,700	-	-	-	-	5,933	350
5,871,460	8,758,958	2,271,203	725,313	4,035,740	1,726,702	2,881,214	86,250	1,153	200	-	-	4,185	150
1,247,622	1,906,241	458,791	134,276	1,021,800	291,374	656,589	14,700	829	200	-	-	1,030	100
503,499	795,008	180,039	49,272	468,716	96,981	282,851	4,900	6,405	800	-	-	2,160	200
117,283	201,713	24,762	16,293	137,140	23,518	80,329	1,200	3,586	300	-	-	510	100
99,416	173,524	20,405	9,349	125,760	18,010	71,885	950	1,075	150	-	-	1,140	100
21,415	34,658	8,615	2,008	20,440	3,595	12,018	150	1,225	150	-	-	-	-
22,038	36,793	6,095	1,188	27,360	2,150	14,755	150	-	-	-	-	-	-
101,984,034	168,946,672	38,749,863	-	94,817,834	35,378,964	65,098,608	2,137,500	622,446	69,800	1,542	50	1,221,908	110,300
33,984,559	57,511,648	10,941,916	-	30,101,860	16,467,865	23,285,310	1,121,800	1,313	200	-	-	231,597	46,900
44,141,792	70,728,862	18,544,548	-	38,424,713	13,759,597	26,092,099	738,400	87,396	12,650	1,542	50	399,312	35,800
12,468,911	20,757,845	4,943,995	-	12,760,021	3,053,828	7,906,589	163,900	135,540	18,700	-	-	245,248	11,900
6,582,345	11,367,246	2,444,706	-	7,601,044	1,321,496	4,461,367	71,400	162,725	16,850	-	-	160,187	8,650
3,242,369	5,775,662	1,237,133	-	3,987,786	550,743	2,269,299	30,150	142,918	13,800	-	-	120,818	5,000
1,017,528	1,791,517	441,507	-	1,210,124	139,886	675,025	7,800	53,949	4,750	-	-	44,923	1,300
310,250	591,895	90,875	-	448,503	52,516	250,510	2,600	19,876	1,600	-	-	11,251	450
236,281	421,998	105,183	-	283,783	33,032	158,408	1,450	18,730	1,250	-	-	8,571	300

第5表－1－3 世帯人員別、固定資産税の有無別、

固定資産 税額の 有無及び 世帯人数 (被保険者数)	後期高齢者支援金分											
	保険料 (税) 調定額	保険料(税) 算定額					保険料 (税) 軽減額 (低所得者分)	保険料 (税) 軽減額 (未就学児分)	賦課限度 額を 超える額	賦課限 度額を 超える 世帯数	減免等 による額	減 免 世帯数
		計	所得割額	資産割額	均等割額	平等割額						
総数	千円	千円	千円	千円	千円	千円	千円	千円	千円	千円	千円	千円
合計	37,859,867	62,347,566	14,404,552	298,996	35,760,725	11,883,288	23,823,212	222,739	2,615	100	419,211	95,350
1人	12,134,534	20,395,767	3,968,004	82,109	10,962,843	5,382,810	8,173,335	500	-	-	78,146	40,350
2人	16,920,155	26,950,270	7,066,527	171,645	14,949,234	4,762,862	9,856,558	30,573	1,302	50	133,815	29,100
3人	4,682,401	7,770,317	1,836,037	29,710	4,861,332	1,043,239	2,952,286	48,465	-	-	85,357	10,950
4人	2,399,493	4,144,262	876,006	11,181	2,820,707	436,367	1,628,670	59,968	1,314	50	54,212	8,000
5人	1,139,292	2,041,061	427,154	1,832	1,433,903	178,172	806,073	51,193	-	-	44,247	4,800
6人	379,880	669,863	159,786	1,944	458,733	49,400	254,084	18,591	-	-	17,210	1,400
7人	117,175	220,105	34,641	574	165,750	19,140	92,445	6,911	-	-	3,551	450
8人以上	86,936	155,921	36,399	-	108,223	11,299	59,761	6,540	-	-	2,673	300
固定資産税額の ある世帯												
合計	3,292,624	5,059,247	1,252,234	298,996	2,567,938	940,079	1,754,183	5,125	-	-	5,408	900
1人	727,048	1,118,178	259,214	82,109	482,703	294,152	388,444	-	-	-	2,023	250
2人	1,895,614	2,869,889	755,312	171,645	1,424,560	518,371	971,579	303	-	-	1,430	150
3人	414,789	644,260	157,541	29,710	371,733	85,276	228,526	360	-	-	400	100
4人	168,438	271,917	59,974	11,181	172,682	28,079	100,403	2,140	-	-	855	200
5人	38,913	70,432	8,704	1,832	53,050	6,846	29,948	1,353	-	-	210	100
6人	33,098	59,870	6,386	1,944	46,050	5,490	25,770	505	-	-	490	100
7人	8,376	13,696	3,412	574	8,400	1,310	4,855	465	-	-	-	-
8人以上	6,348	11,006	1,691	-	8,760	555	4,658	-	-	-	-	-
固定資産税額の ない世帯												
合計	34,567,243	57,288,319	13,152,318	-	33,192,787	10,943,210	22,069,029	217,614	2,615	100	413,803	94,450
1人	11,407,486	19,277,589	3,708,790	-	10,480,140	5,088,657	7,784,891	500	-	-	76,122	40,100
2人	15,024,540	24,080,382	6,311,215	-	13,524,674	4,244,491	8,884,979	30,270	1,302	50	132,385	28,950
3人	4,267,612	7,126,057	1,678,496	-	4,489,599	957,963	2,723,760	48,105	-	-	84,957	10,850
4人	2,231,055	3,872,345	816,031	-	2,648,025	408,288	1,528,267	57,828	1,314	50	53,357	7,800
5人	1,100,379	1,970,629	418,450	-	1,380,853	171,326	776,125	49,840	-	-	44,037	4,700
6人	346,783	609,993	153,400	-	412,683	43,910	228,314	18,086	-	-	16,720	1,300
7人	108,799	206,409	31,229	-	157,350	17,830	87,590	6,446	-	-	3,551	450
8人以上	80,588	144,916	34,708	-	99,463	10,744	55,104	6,540	-	-	2,673	300

保険料（税）算定状況・賦課状況 ー全世帯ー（続き）

（再掲） 5割軽減世帯

介護納付金分										
保険料 （税） 調定額	保険料（税）算定額					保険料 （税） 軽減額 （低所得者分）	賦課限度 額を 超える額	賦課限度 額を超え る世帯数	減免等による額	減 免 世帯数
	計	所得割額	資産割額	均等割額	平等割額					
千円	千円	千円	千円	千円	千円	千円	千円		千円	
9,971,774	17,240,310	2,959,693	57,676	11,312,453	2,910,489	7,111,649	-	-	150,862	34,550
3,323,812	5,877,496	789,209	23,887	3,938,999	1,125,401	2,532,308	-	-	19,008	10,550
3,392,711	5,939,797	913,304	18,026	3,985,514	1,022,953	2,504,227	-	-	40,873	10,350
1,634,389	2,810,101	529,080	6,130	1,815,955	458,936	1,137,486	-	-	37,241	6,600
1,004,970	1,629,123	415,855	7,187	1,009,842	196,239	603,070	-	-	20,668	3,650
394,278	643,497	179,543	1,667	389,687	72,599	231,149	-	-	17,890	2,200
157,244	237,003	101,035	779	111,585	23,604	67,597	-	-	12,091	700
34,933	61,742	12,606	-	42,034	7,102	24,568	-	-	2,232	300
29,437	41,551	19,059	-	18,837	3,655	11,246	-	-	860	200
638,496	1,065,050	155,432	57,676	616,600	235,343	426,010	-	-	-	-
141,213	228,498	30,413	23,887	116,420	57,778	87,099	-	-	-	-
259,069	442,202	58,349	18,026	261,629	104,199	182,937	-	-	-	-
134,807	230,051	33,639	6,130	141,003	49,279	95,146	-	-	-	-
70,841	110,934	23,675	7,187	63,847	16,225	40,046	-	-	-	-
14,831	24,110	3,910	1,667	15,245	3,288	9,267	-	-	-	-
14,067	23,065	4,300	779	14,681	3,305	8,993	-	-	-	-
1,799	2,839	759	-	1,410	670	1,040	-	-	-	-
1,869	3,351	386	-	2,365	600	1,483	-	-	-	-
9,333,279	16,175,259	2,804,261	-	10,695,852	2,675,146	6,685,639	-	-	150,862	34,550
3,182,599	5,648,998	758,795	-	3,822,579	1,067,623	2,445,209	-	-	19,008	10,550
3,133,641	5,497,595	854,956	-	3,723,884	918,755	2,321,290	-	-	40,873	10,350
1,499,582	2,580,051	495,441	-	1,674,952	409,657	1,042,340	-	-	37,241	6,600
934,129	1,518,189	392,181	-	945,995	180,014	563,024	-	-	20,668	3,650
379,448	619,387	175,634	-	374,442	69,311	221,882	-	-	17,890	2,200
143,177	213,938	96,735	-	96,904	20,299	58,604	-	-	12,091	700
33,134	58,903	11,847	-	40,624	6,432	23,528	-	-	2,232	300
27,568	38,200	18,673	-	16,472	3,055	9,763	-	-	860	200

第5表-1-4 世帯人員別、固定資産税の有無別、

固定資産税額の有無及び世帯人数(被保険者数)	世帯数	所得のある世帯数	所得のない世帯数	所得総額	旧ただし書方式による課税標準額	固定資産税額	保険料(税)賦課特例措置適用世帯数						その他	
							旧国保被保険者合算軽減のみ	平等割半額のみ	平等割1/4軽減のみ	旧国保被保険者合算軽減かつ平等割半額	旧国保被保険者合算軽減かつ平等割1/4軽減	被扶養者であった者に対する緩和措置		
総数				千円	千円	千円								
合計	5,407,950	1,924,500	3,463,400	583,364,134	80,852,892	15,534,547	198,150	18,550	1,750	210,150	56,950	150	-	
1人	4,321,000	1,362,300	2,952,450	363,851,110	29,769,071	9,363,700	149,550	18,400	1,750	209,800	56,900	100	-	
2人	807,450	429,550	369,900	157,675,730	29,104,330	5,097,129	41,200	150	-	350	50	50	-	
3人	184,700	86,450	94,700	37,426,120	11,498,412	800,503	5,250	-	-	-	-	-	-	
4人	66,600	31,300	33,650	15,708,012	6,532,764	172,736	1,650	-	-	-	-	-	-	
5人	20,050	10,550	8,900	4,867,252	1,929,437	87,059	200	-	-	-	-	-	-	
6人	4,950	2,900	2,050	2,904,668	1,582,037	8,425	100	-	-	-	-	-	-	
7人	2,100	1,000	1,100	780,420	436,840	4,995	200	-	-	-	-	-	-	
8人以上	1,100	450	650	150,822	-	-	-	-	-	-	-	-	-	
固定資産税額のある世帯														
合計	260,850	125,850	134,750	45,785,438	9,649,241	15,534,547	9,950	600	50	9,250	1,900	-	-	
1人	178,900	73,450	105,350	20,357,954	1,867,386	9,363,700	5,850	600	50	9,250	1,850	-	-	
2人	68,100	43,350	24,650	17,825,496	3,652,874	5,097,129	3,250	-	-	-	50	-	-	
3人	9,850	5,950	3,850	4,066,316	1,795,415	800,503	500	-	-	-	-	-	-	
4人	2,600	2,050	550	2,532,403	1,761,501	172,736	350	-	-	-	-	-	-	
5人	1,150	800	350	893,435	572,065	87,059	-	-	-	-	-	-	-	
6人	200	200	-	75,105	-	8,425	-	-	-	-	-	-	-	
7人	50	50	-	34,730	-	4,995	-	-	-	-	-	-	-	
8人以上	-	-	-	-	-	-	-	-	-	-	-	-	-	
固定資産税額のない世帯														
合計	5,147,100	1,798,650	3,328,650	537,578,696	71,203,651	-	188,200	17,950	1,700	200,900	55,050	150	-	
1人	4,142,100	1,288,850	2,847,100	343,493,156	27,901,685	-	143,700	17,800	1,700	200,550	55,050	100	-	
2人	739,350	386,200	345,250	139,850,234	25,451,456	-	37,950	150	-	350	-	50	-	
3人	174,850	80,500	90,850	33,359,804	9,702,997	-	4,750	-	-	-	-	-	-	
4人	64,000	29,250	33,100	13,175,609	4,771,263	-	1,300	-	-	-	-	-	-	
5人	18,900	9,750	8,550	3,973,817	1,357,372	-	200	-	-	-	-	-	-	
6人	4,750	2,700	2,050	2,829,563	1,582,037	-	100	-	-	-	-	-	-	
7人	2,050	950	1,100	745,690	436,840	-	200	-	-	-	-	-	-	
8人以上	1,100	450	650	150,822	-	-	-	-	-	-	-	-	-	

保険料（税）算定状況・賦課状況 ー 全世界帯 ー

（再掲） 7 割軽減世帯

医療給付費分													
保険料 （税） 調定額	保険料（税）算定額					保険料（税） 軽減額 （低所得者分）	軽 減 世帯数 （低所得者分）	保険料（税） 軽減額 （未就学児分）	軽 減 世帯数 （未就学児分）	賦課限度額を 超える額	賦課限度 額を超え る世帯数	減免等 による額	減免 世帯数
	計	所得割額	資産割額	均等割額	平等割額								
千円	千円	千円	千円	千円	千円	千円		千円		千円		千円	
89,654,043	285,715,709	5,838,949	2,068,235	185,325,500	92,483,025	194,466,544	5,407,950	639,739	121,600	28,675	250	885,688	246,450
59,732,972	192,827,666	2,148,645	1,208,672	117,136,869	72,333,479	132,629,328	4,321,000	1,226	400	-	-	431,082	181,800
19,596,827	60,036,015	2,112,360	706,762	42,256,213	14,960,680	40,051,738	807,450	138,216	35,650	8,811	150	234,478	39,200
6,060,061	19,196,103	836,324	119,593	14,791,829	3,448,357	12,768,448	184,700	217,098	41,900	19,864	100	129,262	15,450
2,737,937	8,806,899	439,634	15,547	7,177,282	1,174,436	5,846,419	66,600	171,869	26,750	-	-	50,190	6,450
957,271	3,194,303	143,679	13,589	2,652,080	384,954	2,125,959	20,050	77,180	11,850	-	-	33,776	2,950
358,996	978,236	124,669	2,575	739,523	111,469	595,703	4,950	19,629	3,150	-	-	3,875	350
145,374	429,142	33,637	1,499	348,060	45,947	275,807	2,100	6,770	1,050	-	-	1,180	100
64,606	247,345	-	-	223,642	23,703	173,142	1,100	7,752	850	-	-	1,845	150
6,791,414	16,330,011	693,155	2,068,235	8,437,233	5,131,387	9,498,330	260,850	12,131	2,300	19,864	100	5,151	500
3,635,458	8,993,396	138,257	1,208,672	4,171,303	3,475,164	5,352,661	178,900	-	-	-	-	3,181	150
2,321,874	5,501,910	253,675	706,762	3,168,246	1,373,228	3,179,153	68,100	-	-	-	-	-	-
504,724	1,149,664	140,726	119,593	688,166	201,179	622,542	9,850	2,229	500	19,864	100	190	50
218,020	429,972	121,005	15,547	240,598	52,822	205,434	2,600	4,722	900	-	-	1,780	300
95,654	208,296	39,492	13,589	131,600	23,615	108,651	1,150	3,987	800	-	-	-	-
11,294	35,625	-	2,575	28,920	4,130	23,135	200	1,193	100	-	-	-	-
4,390	11,149	-	1,499	8,400	1,250	6,755	50	-	-	-	-	-	-
-	-	-	-	-	-	-	-	-	-	-	-	-	-
82,862,630	269,385,698	5,145,794	-	176,888,267	87,351,638	184,968,214	5,147,100	627,609	119,300	8,811	150	880,537	245,950
56,097,514	183,834,269	2,010,388	-	112,965,566	68,858,315	127,276,667	4,142,100	1,226	400	-	-	427,901	181,650
17,274,953	54,534,105	1,858,685	-	39,087,968	13,587,452	36,872,584	739,350	138,216	35,650	8,811	150	234,478	39,200
5,555,336	18,046,440	695,598	-	14,103,664	3,247,178	12,145,906	174,850	214,869	41,400	-	-	129,072	15,400
2,519,917	8,376,927	318,629	-	6,936,684	1,121,614	5,640,986	64,000	167,147	25,850	-	-	48,410	6,150
861,617	2,986,007	104,188	-	2,520,480	361,339	2,017,309	18,900	73,193	11,050	-	-	33,776	2,950
347,702	942,612	124,669	-	710,603	107,339	572,568	4,750	18,437	3,050	-	-	3,875	350
140,984	417,994	33,637	-	339,660	44,697	269,052	2,050	6,770	1,050	-	-	1,180	100
64,606	247,345	-	-	223,642	23,703	173,142	1,100	7,752	850	-	-	1,845	150

第5表-1-4 世帯人員別、固定資産税の有無別、

固定資産 税額の 有無及び 世帯人数 (被保険者数)	後期高齢者支援金分											
	保険料 (税) 調定額	保険料(税) 算定額					保険料 (税) 軽減額 (低所得者分)	保険料 (税) 軽減額 (未就学児分)	賦課限度 額を 超える額	賦課限度 額を 超える 世帯数	減免等 による額	減 免 世帯数
		計	所得割額	資産割額	均等割額	平等割額						
総数	千円	千円	千円	千円	千円	千円	千円	千円	千円	千円	千円	千円
合計	29,784,345	95,299,591	1,991,587	488,395	64,210,408	28,609,197	64,978,027	220,417	16,244	400	262,722	196,150
1人	19,716,756	63,885,722	733,961	281,996	40,495,578	22,374,185	44,011,578	455	-	-	126,583	144,100
2人	6,561,030	20,250,541	717,697	172,271	14,748,889	4,611,684	13,553,268	49,009	10,117	300	71,574	31,600
3人	2,046,357	6,510,239	283,957	22,785	5,128,276	1,075,221	4,342,836	73,782	6,127	100	39,806	13,050
4人	938,532	3,007,598	152,065	5,318	2,481,472	368,743	1,995,399	58,798	-	-	14,413	5,050
5人	328,926	1,079,872	51,284	4,784	902,014	121,790	716,712	26,539	-	-	7,589	1,750
6人	120,168	329,038	41,703	592	251,945	34,798	200,723	6,647	-	-	1,460	350
7人	48,857	146,048	10,921	649	119,659	14,819	94,138	2,403	-	-	640	100
8人以上	23,718	90,533	-	-	82,576	7,957	63,373	2,784	-	-	657	150
固定資産税額 のある世帯												
合計	2,056,740	5,230,623	228,961	488,395	2,999,983	1,513,284	3,159,528	4,004	6,561	150	1,447	500
1人	1,082,109	2,845,580	47,661	281,996	1,490,592	1,025,331	1,761,245	-	-	-	652	150
2人	712,518	1,783,372	83,018	172,271	1,125,892	402,191	1,069,760	-	434	50	-	-
3人	150,677	370,506	43,679	22,785	243,977	60,064	212,829	742	6,127	100	45	50
4人	72,829	145,545	39,628	5,318	83,342	17,258	70,460	1,493	-	-	750	300
5人	34,332	72,898	14,974	4,784	46,100	7,040	37,198	1,367	-	-	-	-
6人	2,894	9,622	-	592	7,980	1,050	6,321	402	-	-	-	-
7人	1,380	3,099	-	649	2,100	350	1,715	-	-	-	-	-
8人以上	-	-	-	-	-	-	-	-	-	-	-	-
固定資産税額 のない世帯												
合計	27,727,606	90,068,968	1,762,626	-	61,210,426	27,095,913	61,818,500	216,413	9,683	250	261,275	195,650
1人	18,634,647	61,040,142	686,299	-	39,004,986	21,348,854	42,250,333	455	-	-	125,931	143,950
2人	5,848,512	18,467,169	634,679	-	13,622,998	4,209,493	12,483,508	49,009	9,683	250	71,574	31,600
3人	1,895,680	6,139,733	240,278	-	4,884,299	1,015,157	4,130,007	73,040	-	-	39,761	13,000
4人	865,703	2,862,053	112,437	-	2,398,130	351,485	1,924,940	57,305	-	-	13,663	4,750
5人	294,594	1,006,974	36,310	-	855,914	114,750	679,514	25,172	-	-	7,589	1,750
6人	117,274	319,416	41,703	-	243,965	33,748	194,402	6,245	-	-	1,460	350
7人	47,477	142,949	10,921	-	117,559	14,469	92,423	2,403	-	-	640	100
8人以上	23,718	90,533	-	-	82,576	7,957	63,373	2,784	-	-	657	150



保険料（税）算定状況・賦課状況 ー全世帯ー（続き）

（再掲） 7割軽減世帯

介護納付金分										
保険料 （税） 調定額	保険料（税）算定額					保険料 （税） 軽減額 （低所得者分）	賦課限度 額を 超える額	賦課限度 額を超え る世帯数	減免等による額	減 免 世帯数
	計	所得割額	資産割額	均等割額	平等割額					
千円	千円	千円	千円	千円	千円	千円	千円	千円	千円	千円
11,431,704	36,454,393	766,863	128,681	28,173,823	7,385,026	24,893,231	13,961	250	100,077	83,750
7,568,124	24,674,916	256,509	84,265	19,016,281	5,317,860	17,035,305	-	-	60,199	58,900
2,523,957	7,898,420	240,727	32,012	6,213,442	1,412,239	5,338,372	13,131	150	20,089	14,900
829,190	2,465,568	145,274	6,263	1,873,563	440,468	1,619,965	830	100	14,702	6,500
346,699	976,572	78,504	2,976	745,866	149,226	626,642	-	-	2,963	2,600
104,809	307,027	18,325	2,621	239,549	46,533	200,271	-	-	1,870	700
47,306	92,306	27,524	544	54,612	9,626	44,968	-	-	-	-
5,925	19,750	-	-	15,990	3,760	13,825	-	-	-	-
5,695	19,833	-	-	14,519	5,314	13,883	-	-	255	150
623,719	1,587,101	84,986	128,681	977,299	396,135	961,507	830	100	220	50
322,755	837,948	18,799	84,265	500,582	234,301	514,468	-	-	220	50
182,064	494,314	16,636	32,012	332,978	112,689	312,021	-	-	-	-
69,348	162,560	24,411	6,263	98,781	33,105	92,320	830	100	-	-
38,045	67,350	22,536	2,976	30,257	11,581	29,287	-	-	-	-
9,890	20,800	2,604	2,621	11,790	3,785	10,903	-	-	-	-
1,302	3,079	-	544	2,140	395	1,775	-	-	-	-
315	1,050	-	-	770	280	735	-	-	-	-
-	-	-	-	-	-	-	-	-	-	-
10,807,986	34,867,292	681,877	-	27,196,524	6,988,891	23,931,723	13,131	150	99,857	83,700
7,245,370	23,836,968	237,710	-	18,515,699	5,083,559	16,520,837	-	-	59,979	58,850
2,341,893	7,404,106	224,091	-	5,880,464	1,299,551	5,026,351	13,131	150	20,089	14,900
759,841	2,303,009	120,863	-	1,774,782	407,364	1,527,645	-	-	14,702	6,500
308,654	909,222	55,968	-	715,609	137,645	597,355	-	-	2,963	2,600
94,919	286,227	15,721	-	227,759	42,748	189,369	-	-	1,870	700
46,004	89,227	27,524	-	52,472	9,231	43,193	-	-	-	-
5,610	18,700	-	-	15,220	3,480	13,090	-	-	-	-
5,695	19,833	-	-	14,519	5,314	13,883	-	-	255	150

第5表-2-1 世帯人員別、固定資産税の有無別、

固定資産税額の有無及び世帯人数(被保険者数)	世帯数	所得のある世帯数	所得のない世帯数	所得総額	旧ただし書方式による課税標準額	固定資産税額	保険料(税)賦課特例措置適用世帯数						その他	
							旧国保被保険者合算軽減のみ	平等割半額のみ	平等割1/4軽減のみ	旧国保被保険者合算軽減かつ平等割半額	旧国保被保険者合算軽減かつ平等割1/4軽減	被扶養者であった者に対する緩和措置		
総数				千円	千円	千円								
合計	13,277,650	9,663,700	3,033,700	20,043,744,426	15,390,217,920	81,981,390	101,250	40,250	7,650	74,750	13,200	3,300	-	
1人	7,826,100	4,873,150	2,553,500	7,553,642,121	5,690,698,673	26,957,243	55,850	39,600	6,850	74,050	12,800	3,250	-	
2人	4,009,550	3,579,350	342,450	8,242,936,075	6,265,997,392	40,787,135	32,200	500	400	700	400	50	-	
3人	887,550	736,800	91,350	2,222,196,034	1,749,281,429	9,405,230	7,550	-	-	-	-	-	-	
4人	372,450	315,600	33,600	1,262,792,682	1,046,399,014	2,744,856	3,450	150	-	-	-	-	-	
5人	129,650	112,150	9,000	484,987,739	404,370,308	1,103,554	1,150	-	400	-	-	-	-	
6人	34,850	31,500	2,050	168,362,305	140,532,164	520,361	650	-	-	-	-	-	-	
7人	11,800	10,450	1,100	65,693,217	55,025,412	260,731	250	-	-	-	-	-	-	
8人以上	5,700	4,700	650	43,134,254	37,913,528	202,280	150	-	-	-	-	-	-	
固定資産税額のある世帯														
合計	889,100	751,500	125,400	1,592,711,621	1,191,312,562	81,981,390	12,600	5,600	1,200	8,650	1,300	-	-	
1人	370,400	269,400	96,500	389,519,953	285,962,042	26,957,243	4,500	5,550	1,100	8,550	1,150	-	-	
2人	403,200	375,700	24,100	800,588,153	584,076,316	40,787,135	5,700	50	100	100	150	-	-	
3人	73,900	67,050	3,850	227,474,725	178,850,627	9,405,230	1,300	-	-	-	-	-	-	
4人	25,700	24,450	600	93,522,705	75,195,276	2,744,856	900	-	-	-	-	-	-	
5人	9,450	8,650	350	42,294,072	35,250,116	1,103,554	-	-	-	-	-	-	-	
6人	4,150	4,100	-	23,176,973	18,687,655	520,361	-	-	-	-	-	-	-	
7人	1,550	1,500	-	11,253,544	9,224,658	260,731	150	-	-	-	-	-	-	
8人以上	750	650	-	4,881,496	4,065,871	202,280	50	-	-	-	-	-	-	
固定資産税額のない世帯														
合計	12,388,550	8,912,200	2,908,300	18,451,032,805	14,198,905,358	-	88,650	34,650	6,450	66,100	11,900	3,300	-	
1人	7,455,700	4,603,750	2,457,000	7,164,122,169	5,404,736,631	-	51,350	34,050	5,750	65,500	11,650	3,250	-	
2人	3,606,350	3,203,650	318,350	7,442,347,922	5,681,921,076	-	26,500	450	300	600	250	50	-	
3人	813,650	669,750	87,500	1,994,721,309	1,570,430,802	-	6,250	-	-	-	-	-	-	
4人	346,750	291,150	33,000	1,169,269,976	971,203,738	-	2,550	150	-	-	-	-	-	
5人	120,200	103,500	8,650	442,693,667	369,120,192	-	1,150	-	400	-	-	-	-	
6人	30,700	27,400	2,050	145,185,332	121,844,509	-	650	-	-	-	-	-	-	
7人	10,250	8,950	1,100	54,439,673	45,800,754	-	100	-	-	-	-	-	-	
8人以上	4,950	4,050	650	38,252,757	33,847,656	-	100	-	-	-	-	-	-	

保険料（税）算定状況・賦課状況 ー擬制世帯を除く世帯ー

医療給付費分													
保険料 （税） 調定額	保険料（税）算定額					保険料（税） 軽減額 （低所得者分）	軽 減 世帯数 （低所得者分）	保険料（税） 軽減額 （未就学児分）	軽 減 世帯数 （未就学児分）	賦課限度額を 超える額	賦課限度額を 超える 世帯数	減免等 による額	減免 世帯数
	計	所得割額	資産割額	均等割額	平等割額								
千円	千円	千円	千円	千円	千円	千円		千円		千円		千円	
1,478,369,075	1,932,099,227	1,134,041,768	10,075,156	565,719,094	222,263,223	254,156,443	7,974,050	4,516,115	382,550	179,604,686	256,050	15,341,463	561,100
563,409,916	759,464,678	413,230,843	3,319,142	216,472,457	126,442,235	137,777,378	5,001,400	-	-	51,256,152	54,450	6,959,660	295,250
600,377,126	743,641,471	455,939,950	5,060,221	211,826,889	70,814,405	74,147,902	2,200,050	510,167	68,150	64,336,964	101,850	4,231,891	160,300
172,202,669	226,221,521	138,676,881	1,036,219	71,390,118	15,118,299	23,083,332	479,250	1,330,625	126,050	27,849,572	42,550	1,747,401	52,000
91,151,755	125,218,097	78,141,873	327,855	40,250,686	6,497,683	11,645,142	192,850	1,447,676	104,800	19,576,146	33,350	1,394,322	32,200
34,539,002	50,584,838	30,780,389	168,074	17,290,419	2,345,983	5,076,693	72,400	822,852	55,900	9,328,255	13,700	816,959	16,950
10,775,370	16,355,442	10,294,264	91,763	5,282,848	686,567	1,499,343	18,900	252,161	18,300	3,714,684	5,450	113,608	2,800
3,952,222	6,459,608	4,139,448	39,166	2,039,772	241,223	580,777	6,250	87,673	5,550	1,805,227	2,900	33,609	1,100
1,961,016	4,153,571	2,838,122	32,716	1,165,905	116,829	345,878	2,950	64,961	3,800	1,737,685	1,800	44,014	500
121,760,477	147,436,801	82,937,097	10,075,156	37,111,212	17,313,334	15,402,742	512,250	177,675	14,450	9,920,228	21,800	165,471	3,700
31,329,758	38,987,376	19,891,078	3,319,142	8,613,455	7,163,700	6,140,627	238,150	-	-	1,491,093	2,950	21,595	550
61,361,379	72,442,437	40,669,308	5,060,221	18,834,632	7,878,275	6,831,513	219,800	8,463	800	4,186,175	8,300	50,216	800
16,432,696	20,063,606	12,446,389	1,036,219	5,151,874	1,429,124	1,460,625	35,700	26,680	2,700	2,114,445	4,900	28,374	550
7,078,641	8,353,009	5,100,177	327,855	2,411,294	513,682	568,011	11,800	53,674	4,900	615,701	2,200	36,706	1,000
3,103,678	3,974,892	2,526,026	168,074	1,090,171	190,621	231,888	4,000	43,269	3,450	585,646	1,700	10,315	200
1,421,431	2,047,607	1,277,062	91,763	591,806	86,976	121,022	2,100	28,481	1,600	465,664	1,000	10,981	500
724,691	977,143	635,807	39,166	266,735	35,435	24,933	350	8,699	650	214,072	550	4,725	50
308,204	590,731	391,251	32,716	151,245	15,520	24,123	350	8,410	350	247,433	200	2,560	50
1,356,608,598	1,784,662,426	1,051,104,672	-	528,607,883	204,949,888	238,753,701	7,461,800	4,338,440	368,100	169,684,458	234,250	15,175,992	557,400
532,080,158	720,477,302	393,339,765	-	207,859,002	119,278,534	131,636,750	4,763,250	-	-	49,765,059	51,500	6,938,066	294,700
539,015,747	671,199,034	415,270,643	-	192,992,257	62,936,130	67,316,388	1,980,250	501,705	67,350	60,150,789	93,550	4,181,675	159,500
155,769,973	206,157,915	126,230,492	-	66,238,245	13,689,174	21,622,707	443,550	1,303,944	123,350	25,735,127	37,650	1,719,027	51,450
84,073,114	116,865,088	73,041,696	-	37,839,392	5,984,000	11,077,130	181,050	1,394,002	99,900	18,960,446	31,150	1,357,616	31,200
31,435,324	46,609,946	28,254,363	-	16,200,248	2,155,363	4,844,805	68,400	779,583	52,450	8,742,609	12,000	806,644	16,750
9,353,939	14,307,835	9,017,201	-	4,691,042	599,591	1,378,321	16,800	223,681	16,700	3,249,020	4,450	102,628	2,300
3,227,531	5,482,465	3,503,641	-	1,773,037	205,788	555,844	5,900	78,974	4,900	1,591,155	2,350	28,884	1,050
1,652,811	3,562,840	2,446,871	-	1,014,660	101,309	321,755	2,600	56,551	3,450	1,490,253	1,600	41,454	450

第5表-2-1 世帯人員別、固定資産税の有無別、

固定資産 税額の 有無及び 世帯人数 (被保険者数)	後期高齢者支援金分											
	保険料 (税) 調定額	保険料(税) 算定額					保険料 (税) 軽減額 (低所得者分)	保険料 (税) 軽減額 (未就学児分)	賦課限度 額を 超える額	賦課限 度額を 超える 世帯数	減免等 による額	減 免 世帯数
		計	所得割額	資産割額	均等割額	平等割額						
	千円	千円	千円	千円	千円	千円	千円	千円	千円	千円	千円	千円
総数												
合計	492,836,916	649,273,870	381,563,167	2,042,627	197,383,785	68,284,277	85,308,508	1,566,066	64,295,304	304,200	5,158,839	520,100
1人	186,919,227	252,879,586	138,459,612	705,637	74,813,560	38,900,773	45,698,135	-	17,875,317	64,300	2,327,893	272,950
2人	201,104,201	251,189,686	154,021,095	970,122	74,523,686	21,674,779	25,158,270	177,208	23,273,074	120,050	1,439,832	149,300
3人	57,628,899	76,421,329	46,505,379	217,543	25,031,599	4,666,803	7,899,212	462,895	9,833,860	51,950	588,587	48,900
4人	30,224,417	42,584,211	26,488,160	66,448	14,019,310	2,010,293	3,988,568	501,172	7,403,828	39,500	463,337	29,250
5人	11,444,903	17,082,186	10,320,638	37,931	6,009,811	713,806	1,729,669	284,226	3,351,383	16,800	271,014	15,300
6人	3,570,739	5,522,700	3,444,238	26,010	1,846,682	205,770	506,319	88,438	1,316,257	6,350	40,685	2,800
7人	1,303,743	2,180,868	1,374,329	8,850	722,583	75,107	204,122	29,444	630,151	3,200	13,328	1,100
8人以上	640,788	1,413,305	949,716	10,087	416,554	36,947	124,214	22,683	611,435	2,050	14,163	500
固定資産税額の ある世帯												
合計	39,726,667	48,305,513	27,707,306	2,042,627	13,445,242	5,110,337	5,176,235	62,292	3,271,153	24,550	59,646	3,700
1人	10,035,164	12,579,386	6,652,845	705,637	3,109,943	2,110,961	2,022,846	-	510,025	2,950	7,510	550
2人	20,137,303	23,718,785	13,585,673	970,122	6,831,298	2,331,692	2,307,961	2,750	1,248,208	9,150	18,056	800
3人	5,394,075	6,749,842	4,222,519	217,543	1,893,747	416,034	504,636	9,865	832,083	5,750	8,408	550
4人	2,345,698	2,803,557	1,704,476	66,448	879,246	153,388	200,398	20,276	221,948	2,950	14,972	1,000
5人	1,022,772	1,301,610	813,054	37,931	394,376	56,250	82,224	15,052	178,856	2,050	2,625	200
6人	458,758	676,831	427,276	26,010	196,123	27,422	41,596	8,914	162,837	950	4,695	500
7人	229,424	299,039	191,904	8,850	88,235	10,050	8,551	2,755	56,187	500	2,100	50
8人以上	103,472	176,461	109,559	10,087	52,275	4,540	8,024	2,680	61,009	250	1,280	50
固定資産税額の ない世帯												
合計	453,110,249	600,968,357	353,855,861	-	183,938,543	63,173,940	80,132,273	1,503,774	61,024,152	279,650	5,099,193	516,400
1人	176,884,063	240,300,200	131,806,766	-	71,703,617	36,789,811	43,675,289	-	17,365,291	61,350	2,320,383	272,400
2人	180,966,897	227,470,900	140,435,422	-	67,692,389	19,343,086	22,850,308	174,458	22,024,866	110,900	1,421,776	148,500
3人	52,234,823	69,671,487	42,282,860	-	23,137,852	4,250,769	7,394,576	453,030	9,001,777	46,200	580,179	48,350
4人	27,878,718	39,780,653	24,783,684	-	13,140,064	1,856,905	3,788,170	480,896	7,181,880	36,550	448,365	28,250
5人	10,422,131	15,780,575	9,507,585	-	5,615,435	657,556	1,647,445	269,174	3,172,527	14,750	268,389	15,100
6人	3,111,981	4,845,869	3,016,962	-	1,650,559	178,348	464,724	79,525	1,153,421	5,400	35,991	2,300
7人	1,074,319	1,881,829	1,182,424	-	634,348	65,057	195,571	26,689	573,964	2,700	11,228	1,050
8人以上	537,316	1,236,844	840,157	-	364,279	32,407	116,191	20,003	550,426	1,800	12,883	450

保険料（税）算定状況・賦課状況 ー擬制世帯を除く世帯ー（続き）

介護納付金分										
保険料 （税） 調定額	保険料（税）算定額					保険料 （税） 軽減額 （低所得者分）	賦課限度 額を 超える額	賦課限度 額を超え る世帯数	減免等による額	減 免 世帯数
	計	所得割額	資産割額	均等割額	平等割額					
千円	千円	千円	千円	千円	千円	千円	千円	千円	千円	千円
172,861,596	231,914,917	136,509,722	465,586	77,262,505	17,677,106	28,964,847	27,830,024	149,200	2,218,700	207,250
72,321,424	99,321,163	55,203,706	196,931	35,042,710	8,877,816	16,399,758	9,480,617	36,700	1,098,624	107,350
49,866,372	64,219,916	34,936,221	135,825	23,945,182	5,202,689	7,574,019	6,296,731	43,550	472,105	51,050
25,584,894	33,805,904	21,381,023	64,248	10,215,385	2,145,251	2,939,996	4,966,139	27,750	309,769	27,500
16,693,019	22,510,635	16,016,097	36,822	5,473,151	984,564	1,373,918	4,237,553	26,150	203,927	13,600
5,956,791	8,717,860	6,541,054	18,534	1,845,214	313,058	486,156	2,166,103	10,800	108,144	6,200
1,559,155	1,956,155	1,380,215	8,279	471,726	95,935	124,007	255,065	2,300	17,701	900
568,037	735,786	529,727	2,015	167,388	36,657	42,465	122,976	1,050	2,232	300
311,903	647,498	521,680	2,932	101,750	21,136	24,528	304,839	900	6,199	350
11,721,285	14,157,357	8,186,968	465,586	4,026,527	1,478,276	1,406,913	995,530	10,200	30,533	850
3,191,343	3,987,406	2,233,779	196,931	1,067,375	489,321	554,928	233,562	1,850	6,402	300
4,137,857	5,003,336	2,605,355	135,825	1,671,052	591,104	523,939	330,223	2,900	10,190	250
2,246,706	2,722,380	1,681,769	64,248	738,504	237,859	205,123	262,930	2,350	7,150	100
1,238,827	1,389,644	919,536	36,822	335,520	97,765	80,289	65,026	1,450	5,280	150
556,777	654,662	480,127	18,534	122,512	33,488	24,582	71,712	1,200	1,510	50
194,957	213,678	133,557	8,279	54,124	17,719	13,242	5,462	200	-	-
106,813	114,603	80,133	2,015	24,645	7,810	2,582	5,201	150	-	-
48,005	71,649	52,712	2,932	12,795	3,210	2,229	21,415	100	-	-
161,140,311	217,757,561	128,322,754	-	73,235,978	16,198,830	27,557,934	26,834,494	139,000	2,188,168	206,400
69,130,081	95,333,758	52,969,927	-	33,975,335	8,388,495	15,844,829	9,247,056	34,850	1,092,222	107,050
45,728,516	59,216,580	32,330,866	-	22,274,130	4,611,584	7,050,081	5,966,508	40,650	461,914	50,800
23,338,188	31,083,524	19,699,254	-	9,476,880	1,907,392	2,734,873	4,703,209	25,400	302,619	27,400
15,454,192	21,120,991	15,096,561	-	5,137,631	886,799	1,293,629	4,172,527	24,700	198,647	13,450
5,400,014	8,063,199	6,060,926	-	1,722,702	279,570	461,574	2,094,392	9,600	106,634	6,150
1,364,199	1,742,477	1,246,658	-	417,603	78,216	110,765	249,603	2,100	17,701	900
461,224	621,183	449,593	-	142,743	28,847	39,883	117,775	900	2,232	300
263,898	575,849	468,968	-	88,955	17,926	22,300	283,424	800	6,199	350

第5表-2-2 世帯人員別、固定資産税の有無別、

固定資産税額の有無及び世帯人数(被保険者数)	世帯数	所得のある世帯数	所得のない世帯数	所得総額	旧ただし書方式による課税標準額	固定資産税額	保険料(税)賦課特例措置適用世帯数						その他	
							旧国保被保険者合算軽減のみ	平等割半額のみ	平等割1/4軽減のみ	旧国保被保険者合算軽減かつ平等割半額	旧国保被保険者合算軽減かつ平等割1/4軽減	被扶養者であった者に対する緩和措置		
総数				千円	千円	千円								
合計	1,387,450	1,375,700	5,650	1,762,630,840	1,056,693,329	9,037,474	26,000	1,800	100	15,300	1,700	500	-	
1人	499,050	493,800	5,250	447,388,802	235,283,398	1,968,778	11,250	1,800	100	14,800	1,700	500	-	
2人	675,250	673,100	350	920,522,626	560,042,802	5,331,247	10,000	-	-	500	-	-	-	
3人	129,600	127,850	-	217,844,396	139,485,152	1,126,338	2,950	-	-	-	-	-	-	
4人	54,200	52,600	50	106,896,176	72,198,011	362,721	1,100	-	-	-	-	-	-	
5人	21,950	21,250	-	50,136,120	35,287,454	141,075	600	-	-	-	-	-	-	
6人	5,550	5,250	-	14,028,155	10,205,384	58,485	50	-	-	-	-	-	-	
7人	1,500	1,500	-	4,432,095	3,101,282	14,875	50	-	-	-	-	-	-	
8人以上	350	350	-	1,382,471	1,089,845	33,955	-	-	-	-	-	-	-	
固定資産税額のある世帯														
合計	118,450	117,800	500	159,715,871	94,742,153	9,037,474	2,700	100	-	1,450	300	-	-	
1人	30,000	29,650	350	27,806,857	15,068,087	1,968,778	650	100	-	1,400	300	-	-	
2人	69,150	69,000	100	94,723,270	55,680,727	5,331,247	1,200	-	-	50	-	-	-	
3人	11,700	11,600	-	20,248,275	12,615,261	1,126,338	350	-	-	-	-	-	-	
4人	4,550	4,500	50	9,181,219	6,100,760	362,721	450	-	-	-	-	-	-	
5人	1,700	1,700	-	3,741,338	2,490,841	141,075	-	-	-	-	-	-	-	
6人	1,000	1,000	-	2,660,028	1,803,276	58,485	-	-	-	-	-	-	-	
7人	150	150	-	532,397	357,839	14,875	50	-	-	-	-	-	-	
8人以上	200	200	-	822,487	625,362	33,955	-	-	-	-	-	-	-	
固定資産税額のない世帯														
合計	1,269,000	1,257,900	5,150	1,602,914,969	961,951,176	-	23,300	1,700	100	13,850	1,400	500	-	
1人	469,050	464,150	4,900	419,581,945	220,215,311	-	10,600	1,700	100	13,400	1,400	500	-	
2人	606,100	604,100	250	825,799,356	504,362,075	-	8,800	-	-	450	-	-	-	
3人	117,900	116,250	-	197,596,121	126,869,891	-	2,600	-	-	-	-	-	-	
4人	49,650	48,100	-	97,714,957	66,097,251	-	650	-	-	-	-	-	-	
5人	20,250	19,550	-	46,394,782	32,796,613	-	600	-	-	-	-	-	-	
6人	4,550	4,250	-	11,368,127	8,402,108	-	50	-	-	-	-	-	-	
7人	1,350	1,350	-	3,899,698	2,743,443	-	-	-	-	-	-	-	-	
8人以上	150	150	-	559,983	464,483	-	-	-	-	-	-	-	-	

保険料（税）算定状況・賦課状況 一擬制世帯を除く世帯一

(再掲) 2割軽減世帯

医療給付費分													
保険料 (税) 調定額	保険料(税)算定額					保険料(税) 軽減額 (低所得者分)	軽減 世帯数 (低所得者分)	保険料(税) 軽減額 (未就学児分)	軽減 世帯数 (未就学児分)	賦課限度額を 超える額	賦課限度 額を超え る世帯数	減免等 による額	減免 世帯数
	計	所得割額	資産割額	均等割額	平等割額								
千円	千円	千円	千円	千円	千円	千円		千円		千円		千円	
150,543,976	171,468,116	77,329,836	1,084,769	69,149,826	23,903,679	18,612,167	1,387,450	739,368	50,700	-	-	1,558,354	73,900
34,424,047	39,005,297	17,178,539	260,870	13,665,902	7,899,987	4,313,450	499,050	-	-	-	-	263,158	22,100
78,878,377	88,997,232	40,914,424	619,352	35,159,139	12,304,316	9,493,626	675,250	48,035	4,350	-	-	569,786	34,650
19,853,371	22,842,469	10,053,710	134,784	10,475,587	2,178,383	2,530,962	129,600	202,053	15,350	-	-	254,730	8,900
10,301,156	12,150,566	5,393,751	42,694	5,744,057	970,064	1,342,907	54,200	231,055	16,100	-	-	274,936	4,850
5,015,283	6,070,260	2,679,290	17,901	2,976,204	396,866	674,618	21,950	198,332	10,600	-	-	181,783	2,900
1,514,594	1,751,873	814,335	7,754	808,076	121,709	185,961	5,550	43,269	3,350	-	-	7,991	300
416,746	487,058	218,358	1,015	241,780	25,905	53,537	1,500	13,332	750	-	-	3,410	150
140,402	163,361	77,430	401	79,080	6,450	17,106	350	3,292	200	-	-	2,560	50
13,948,289	15,592,083	6,654,196	1,084,769	5,554,558	2,298,558	1,570,841	118,450	33,502	2,850	-	-	38,078	750
2,346,546	2,600,558	1,071,724	260,870	694,493	573,471	253,673	30,000	-	-	-	-	-	-
8,151,663	9,067,913	3,875,798	619,352	3,233,311	1,339,451	914,678	69,150	800	100	-	-	-	-
1,893,858	2,115,186	924,064	134,784	823,573	232,765	211,280	11,700	6,990	700	-	-	2,913	250
805,386	938,114	411,789	42,694	392,579	91,051	96,726	4,550	11,312	1,000	-	-	24,615	150
381,146	437,413	184,245	17,901	200,542	34,725	47,054	1,700	9,176	650	-	-	-	-
251,631	293,986	126,717	7,754	138,780	20,735	31,903	1,000	2,460	250	-	-	7,991	300
46,149	53,333	21,519	1,015	27,440	3,360	6,160	150	1,024	100	-	-	-	-
71,911	85,580	38,340	401	43,840	3,000	9,368	200	1,740	50	-	-	2,560	50
136,595,687	155,876,033	70,675,640	-	63,595,269	21,605,120	17,041,326	1,269,000	705,866	47,850	-	-	1,520,276	73,150
32,077,501	36,404,739	16,106,815	-	12,971,409	7,326,516	4,059,778	469,050	-	-	-	-	263,158	22,100
70,726,714	79,929,320	37,038,626	-	31,925,829	10,964,865	8,578,948	606,100	47,235	4,250	-	-	569,786	34,650
17,959,513	20,727,283	9,129,646	-	9,652,014	1,945,618	2,319,682	117,900	195,063	14,650	-	-	251,817	8,650
9,495,771	11,212,452	4,981,962	-	5,351,478	879,013	1,246,181	49,650	219,743	15,100	-	-	250,321	4,700
4,634,137	5,632,848	2,495,044	-	2,775,663	362,141	627,565	20,250	189,156	9,950	-	-	181,783	2,900
1,262,963	1,457,886	687,617	-	669,296	100,974	154,058	4,550	40,809	3,100	-	-	-	-
370,597	433,724	196,839	-	214,340	22,545	47,377	1,350	12,308	650	-	-	3,410	150
68,491	77,781	39,091	-	35,240	3,450	7,738	150	1,552	150	-	-	-	-

第5表-2-2 世帯人員別、固定資産税の有無別、

固定資産 税額の 有無及び 世帯人数 (被保険者数)	後期高齢者支援金分											
	保険料 (税) 調定額	保険料(税) 算定額					保険料 (税) 軽減額 (低所得者分)	保険料 (税) 軽減額 (未就学児分)	賦課限度 額を 超える額	賦課限 度額を 超える 世帯数	減免等 による額	減 免 世帯数
		計	所得割額	資産割額	均等割額	平等割額						
総数	千円	千円	千円	千円	千円	千円	千円	千円	千円	千円	千円	千円
合計	50,917,705	58,046,964	26,205,470	250,118	24,266,618	7,324,753	6,319,715	258,846	974	50	535,830	72,050
1人	11,487,534	13,015,040	5,793,243	64,639	4,729,727	2,427,432	1,431,774	-	-	-	91,159	22,350
2人	26,794,737	30,251,574	13,927,507	137,916	12,409,378	3,776,773	3,238,080	16,624	-	-	195,056	32,900
3人	6,739,756	7,765,402	3,402,793	29,841	3,666,103	666,659	866,714	70,330	-	-	87,113	8,850
4人	3,498,082	4,136,730	1,813,695	10,111	2,018,103	294,821	462,661	80,771	-	-	94,731	4,550
5人	1,687,456	2,049,448	889,499	5,191	1,038,052	116,707	230,960	69,495	-	-	61,337	2,900
6人	502,321	582,612	272,756	2,164	274,106	33,586	61,542	15,392	-	-	3,305	300
7人	158,692	187,445	78,605	255	101,920	6,665	21,717	5,170	-	-	1,850	150
8人以上	49,128	58,713	27,373	-	29,230	2,110	6,268	1,064	974	50	1,280	50
固定資産税額のある世帯												
合計	4,636,393	5,207,535	2,246,267	250,118	2,021,467	689,683	542,433	11,908	-	-	15,458	750
1人	762,415	847,486	359,615	64,639	250,392	172,840	84,717	-	-	-	-	-
2人	2,712,514	3,030,244	1,309,336	137,916	1,181,408	401,585	316,717	280	-	-	-	-
3人	621,021	698,100	302,849	29,841	295,825	69,585	73,097	2,758	-	-	1,078	250
4人	282,657	331,838	145,928	10,111	149,459	26,339	35,159	4,158	-	-	9,795	150
5人	127,590	147,009	60,180	5,191	71,049	10,589	16,328	3,054	-	-	-	-
6人	88,910	104,084	46,576	2,164	48,510	6,835	11,069	798	-	-	3,305	300
7人	15,848	18,209	8,049	255	8,925	980	1,981	380	-	-	-	-
8人以上	25,438	30,565	13,735	-	15,900	930	3,366	480	-	-	1,280	50
固定資産税額のない世帯												
合計	46,281,312	52,839,429	23,959,204	-	22,245,151	6,635,069	5,777,282	246,938	974	50	520,372	71,300
1人	10,725,119	12,167,554	5,433,628	-	4,479,335	2,254,591	1,347,057	-	-	-	91,159	22,350
2人	24,082,223	27,221,330	12,618,171	-	11,227,970	3,375,189	2,921,364	16,344	-	-	195,056	32,900
3人	6,118,735	7,067,302	3,099,945	-	3,370,278	597,074	793,617	67,572	-	-	86,034	8,600
4人	3,215,425	3,804,892	1,667,766	-	1,868,644	268,482	427,502	76,613	-	-	84,936	4,400
5人	1,559,865	1,902,439	829,318	-	967,003	106,118	214,632	66,441	-	-	61,337	2,900
6人	413,411	478,527	226,180	-	225,596	26,751	50,473	14,594	-	-	-	-
7人	142,844	169,236	70,556	-	92,995	5,685	19,736	4,790	-	-	1,850	150
8人以上	23,689	28,149	13,639	-	13,330	1,180	2,902	584	974	50	-	-



保険料（税）算定状況・賦課状況 ー 擬制世帯を除く世帯ー（続き）  
 （再掲） 2割軽減世帯

介護納付金分										
保険料 （税） 調定額	保険料（税）算定額					保険料 （税） 軽減額 （低所得者分）	賦課限度 額を 超える額	賦課限度 額を超え る世帯数	減免等によ る額	減 免 世帯数
	計	所得割額	資産割額	均等割額	平等割額					
千円	千円	千円	千円	千円	千円	千円	千円	千円	千円	千円
12,072,169	13,992,420	5,324,351	46,358	6,990,525	1,631,188	1,724,753	-	-	190,847	22,450
3,094,853	3,573,318	1,328,250	12,952	1,762,021	470,096	446,501	-	-	30,553	6,700
4,100,120	4,816,941	1,407,917	14,816	2,757,400	636,809	679,053	-	-	36,131	7,250
2,324,507	2,679,661	1,032,851	9,356	1,334,689	302,767	327,561	-	-	26,598	4,400
1,649,676	1,900,389	965,568	5,666	773,197	155,958	185,879	-	-	64,408	2,800
645,608	742,925	420,200	2,552	276,003	44,170	64,038	-	-	33,158	1,300
179,950	194,935	119,251	904	59,956	14,824	14,957	-	-	-	-
55,984	61,551	33,764	112	22,480	5,195	5,535	-	-	-	-
21,470	22,700	16,550	-	4,780	1,370	1,230	-	-	-	-
900,712	1,034,176	348,816	46,358	463,782	175,220	127,824	-	-	5,280	150
157,191	177,690	62,619	12,952	72,342	29,777	20,427	-	-	-	-
332,205	390,394	85,409	14,816	208,058	82,112	58,049	-	-	-	-
187,097	213,220	73,543	9,356	94,430	35,890	26,069	-	-	-	-
124,202	143,376	68,590	5,666	53,409	15,712	13,824	-	-	5,280	150
46,587	51,385	24,970	2,552	18,294	5,570	4,773	-	-	-	-
34,615	37,744	21,195	904	11,030	4,615	3,129	-	-	-	-
4,794	5,601	1,454	112	3,000	1,035	807	-	-	-	-
14,020	14,766	11,036	-	3,220	510	746	-	-	-	-
11,171,457	12,958,245	4,975,536	-	6,526,743	1,455,968	1,596,930	-	-	185,567	22,300
2,937,661	3,395,629	1,265,630	-	1,689,679	440,320	426,074	-	-	30,553	6,700
3,767,916	4,426,547	1,322,509	-	2,549,342	554,697	621,004	-	-	36,131	7,250
2,137,409	2,466,441	959,308	-	1,240,259	266,877	301,492	-	-	26,598	4,400
1,525,474	1,757,013	896,979	-	719,789	140,246	172,055	-	-	59,128	2,650
599,021	691,540	395,231	-	257,710	38,600	59,265	-	-	33,158	1,300
145,335	157,191	98,056	-	48,926	10,209	11,828	-	-	-	-
51,190	55,950	32,310	-	19,480	4,160	4,728	-	-	-	-
7,450	7,934	5,514	-	1,560	860	484	-	-	-	-

第5表-2-3 世帯人員別、固定資産税の有無別、

固定資産税額の有無及び世帯人数(被保険者数)	世帯数	所得のある世帯数	所得のない世帯数	所得総額	旧ただし書方式による課税標準額	固定資産税額	保険料(税)賦課特例措置適用世帯数						その他	
							旧国保被保険者合算軽減のみ	平等割半額のみ	平等割1/4軽減のみ	旧国保被保険者合算軽減かつ平等割半額	旧国保被保険者合算軽減かつ平等割1/4軽減	被扶養者であった者に対する緩和措置		
総数				千円	千円	千円								
合計	1,772,650	1,754,850	9,100	1,380,567,863	549,870,484	10,339,417	30,500	3,000	100	28,350	4,400	950	-	
1人	723,050	716,100	6,950	450,551,691	143,349,752	2,732,192	13,050	2,950	-	28,300	4,050	950	-	
2人	762,150	757,550	1,250	649,505,414	275,647,736	5,867,394	12,100	50	100	50	350	-	-	
3人	170,950	167,400	500	157,267,331	71,258,784	1,045,582	2,600	-	-	-	-	-	-	
4人	73,250	71,050	300	71,891,332	33,585,244	428,203	1,500	-	-	-	-	-	-	
5人	30,550	30,150	100	34,414,787	16,559,693	133,336	500	-	-	-	-	-	-	
6人	8,450	8,350	-	11,673,723	6,683,240	75,900	500	-	-	-	-	-	-	
7人	2,750	2,750	-	2,987,284	1,349,357	29,905	100	-	-	-	-	-	-	
8人以上	1,500	1,500	-	2,276,302	1,436,677	26,905	150	-	-	-	-	-	-	
固定資産税額のある世帯														
合計	150,000	149,050	400	124,088,978	50,986,174	10,339,417	4,150	300	-	3,550	450	-	-	
1人	44,100	43,950	150	29,020,141	10,177,621	2,732,192	900	300	-	3,500	350	-	-	
2人	84,350	84,000	150	73,608,513	31,374,111	5,867,394	2,350	-	-	50	100	-	-	
3人	14,350	14,050	100	13,874,602	6,178,723	1,045,582	550	-	-	-	-	-	-	
4人	4,800	4,650	-	5,066,393	2,435,953	428,203	200	-	-	-	-	-	-	
5人	1,150	1,150	-	1,087,124	321,128	133,336	-	-	-	-	-	-	-	
6人	950	950	-	968,708	291,418	75,900	-	-	-	-	-	-	-	
7人	150	150	-	248,529	116,251	29,905	100	-	-	-	-	-	-	
8人以上	150	150	-	214,968	90,968	26,905	50	-	-	-	-	-	-	
固定資産税額のない世帯														
合計	1,622,650	1,605,800	8,700	1,256,478,886	498,884,310	-	26,350	2,700	100	24,800	3,950	950	-	
1人	678,950	672,150	6,800	421,531,551	133,172,131	-	12,150	2,650	-	24,800	3,700	950	-	
2人	677,800	673,550	1,100	575,896,901	244,273,626	-	9,750	50	100	-	250	-	-	
3人	156,600	153,350	400	143,392,729	65,080,061	-	2,050	-	-	-	-	-	-	
4人	68,450	66,400	300	66,824,939	31,149,290	-	1,300	-	-	-	-	-	-	
5人	29,400	29,000	100	33,327,662	16,238,565	-	500	-	-	-	-	-	-	
6人	7,500	7,400	-	10,705,015	6,391,822	-	500	-	-	-	-	-	-	
7人	2,600	2,600	-	2,738,755	1,233,106	-	-	-	-	-	-	-	-	
8人以上	1,350	1,350	-	2,061,335	1,345,710	-	100	-	-	-	-	-	-	

保険料（税）算定状況・賦課状況 ー 擬制世帯を除く世帯ー

(再掲) 5割軽減世帯

医療給付費分													
保険料 (税) 調定額	保険料（税）算定額					保険料(税) 軽減額 (低所得者分)	軽 減 世帯数 (低所得者分)	保険料(税) 軽減額 (未就学児分)	軽 減 世帯数 (未就学児分)	賦課限度額を 超える額	賦課限度 額を超え る世帯数	減免等 による額	減免 世帯数
	計	所得割額	資産割額	均等割額	平等割額								
千円	千円	千円	千円	千円	千円	千円		千円		千円		千円	
98,868,231	159,553,029	40,511,967	1,244,854	85,761,302	32,034,902	58,897,953	1,772,650	609,234	68,400	1,542	50	1,159,588	94,500
26,567,530	42,682,023	10,520,832	320,936	19,469,834	12,370,422	15,920,283	723,050	-	-	-	-	187,782	33,500
47,282,386	74,541,090	20,249,850	713,357	39,282,251	14,295,626	26,788,814	762,150	79,020	11,650	1,542	50	382,011	33,300
13,206,492	21,785,083	5,247,290	133,053	13,206,209	3,198,530	8,202,035	170,950	130,937	18,050	-	-	243,941	11,950
6,867,934	11,746,709	2,593,980	49,153	7,729,742	1,373,833	4,551,886	73,250	164,885	17,200	-	-	161,320	8,650
3,290,160	5,847,272	1,245,141	15,809	4,029,321	557,000	2,293,195	30,550	143,541	13,750	-	-	120,113	5,050
1,083,941	1,907,887	451,418	9,349	1,295,714	151,406	723,580	8,450	54,206	4,850	-	-	46,063	1,400
331,666	626,553	99,490	2,008	468,943	56,111	262,528	2,750	21,101	1,750	-	-	11,251	450
238,122	416,414	103,965	1,188	279,289	31,972	155,631	1,500	15,544	1,150	-	-	7,109	200
9,710,957	14,578,471	3,648,692	1,244,854	6,731,391	2,953,533	4,842,466	150,000	14,273	1,800	-	-	9,025	650
1,974,411	2,906,254	722,763	320,936	1,026,540	836,014	931,284	44,100	-	-	-	-	-	-
5,772,404	8,597,120	2,246,836	713,357	3,944,850	1,692,077	2,818,456	84,350	1,153	200	-	-	4,185	150
1,214,613	1,857,294	442,932	133,053	997,335	283,974	640,657	14,350	829	200	-	-	1,030	100
495,441	781,325	177,721	49,153	459,216	95,236	277,228	4,800	6,405	800	-	-	2,160	200
111,217	191,502	23,325	15,809	129,890	22,478	76,184	1,150	3,586	300	-	-	510	100
99,416	173,524	20,405	9,349	125,760	18,010	71,885	950	1,075	150	-	-	1,140	100
21,415	34,658	8,615	2,008	20,440	3,595	12,018	150	1,225	150	-	-	-	-
22,038	36,793	6,095	1,188	27,360	2,150	14,755	150	-	-	-	-	-	-
89,157,274	144,974,558	36,863,275	-	79,029,911	29,081,369	54,055,486	1,622,650	594,962	66,600	1,542	50	1,150,563	93,850
24,593,119	39,775,770	9,798,069	-	18,443,294	11,534,409	14,988,999	678,950	-	-	-	-	187,782	33,500
41,509,982	65,943,970	18,003,014	-	35,337,401	12,603,549	23,970,358	677,800	77,867	11,450	1,542	50	377,826	33,150
11,991,879	19,927,788	4,804,358	-	12,208,874	2,914,556	7,561,378	156,600	130,109	17,850	-	-	242,911	11,850
6,372,493	10,965,383	2,416,260	-	7,270,526	1,278,598	4,274,658	68,450	158,480	16,400	-	-	159,160	8,450
3,178,943	5,655,769	1,221,816	-	3,899,431	534,522	2,217,011	29,400	139,955	13,450	-	-	119,603	4,950
984,525	1,734,363	431,013	-	1,169,954	133,396	651,695	7,500	53,131	4,700	-	-	44,923	1,300
310,250	591,895	90,875	-	448,503	52,516	250,510	2,600	19,876	1,600	-	-	11,251	450
216,084	379,621	97,870	-	251,929	29,822	140,876	1,350	15,544	1,150	-	-	7,109	200

第5表-2-3 世帯人員別、固定資産税の有無別、

固定資産 税額の 有無及び 世帯人数 (被保険者数)	後期高齢者支援金分											
	保険料 (税) 調定額	保険料(税) 算定額					保険料 (税) 軽減額 (低所得者分)	保険料 (税) 軽減額 (未就学児分)	賦課限度 額を 超える額	賦課限度 額を 超える 世帯数	減免等 による額	減 免 世帯数
		計	所得割額	資産割額	均等割額	平等割額						
総数	千円	千円	千円	千円	千円	千円	千円	千円	千円	千円	千円	千円
合計	33,349,612	53,938,319	13,730,095	283,807	30,055,442	9,868,970	19,963,135	212,970	2,615	100	393,334	80,500
1人	8,848,185	14,203,546	3,559,417	70,465	6,771,347	3,802,315	5,287,121	-	-	-	61,808	28,250
2人	15,983,286	25,249,683	6,874,263	168,614	13,810,390	4,396,413	9,103,858	27,390	1,302	50	126,331	26,750
3人	4,511,467	7,473,262	1,785,701	29,287	4,659,196	999,078	2,829,135	46,374	-	-	84,532	10,900
4人	2,325,012	4,002,371	864,861	11,137	2,704,940	421,433	1,563,318	58,289	1,314	50	53,870	7,800
5人	1,115,908	1,997,171	421,325	1,786	1,401,168	172,892	787,065	50,142	-	-	43,807	4,750
6人	367,675	648,869	155,722	1,944	443,853	47,350	245,619	18,268	-	-	17,210	1,400
7人	117,175	220,105	34,641	574	165,750	19,140	92,445	6,911	-	-	3,551	450
8人以上	80,904	143,312	34,165	-	98,797	10,349	54,573	5,597	-	-	2,226	200
固定資産税額の ある世帯												
合計	3,137,592	4,792,354	1,219,934	283,807	2,412,531	876,081	1,644,481	5,125	-	-	3,385	650
1人	619,734	929,394	240,753	70,465	373,836	244,340	309,105	-	-	-	-	-
2人	1,863,032	2,815,424	747,599	168,614	1,391,820	507,391	949,719	303	-	-	1,430	150
3人	404,047	628,086	152,645	29,287	363,273	82,881	223,099	360	-	-	400	100
4人	165,827	267,479	59,231	11,137	169,542	27,569	98,578	2,140	-	-	855	200
5人	37,130	67,400	8,217	1,786	50,850	6,546	28,698	1,353	-	-	210	100
6人	33,098	59,870	6,386	1,944	46,050	5,490	25,770	505	-	-	490	100
7人	8,376	13,696	3,412	574	8,400	1,310	4,855	465	-	-	-	-
8人以上	6,348	11,006	1,691	-	8,760	555	4,658	-	-	-	-	-
固定資産税額の ない世帯												
合計	30,212,020	49,145,966	12,510,160	-	27,642,912	8,992,889	18,318,654	207,845	2,615	100	389,949	79,850
1人	8,228,451	13,274,152	3,318,663	-	6,397,512	3,557,975	4,978,017	-	-	-	61,808	28,250
2人	14,120,255	22,434,259	6,126,664	-	12,418,570	3,889,022	8,154,138	27,088	1,302	50	124,901	26,600
3人	4,107,420	6,845,176	1,633,056	-	4,295,923	916,198	2,606,036	46,014	-	-	84,132	10,800
4人	2,159,185	3,734,892	805,630	-	2,535,398	393,864	1,464,740	56,149	1,314	50	53,015	7,600
5人	1,078,777	1,929,771	413,108	-	1,350,318	166,346	758,367	48,790	-	-	43,597	4,650
6人	334,577	588,999	149,336	-	397,803	41,860	219,849	17,763	-	-	16,720	1,300
7人	108,799	206,409	31,229	-	157,350	17,830	87,590	6,446	-	-	3,551	450
8人以上	74,556	132,306	32,475	-	90,037	9,794	49,916	5,597	-	-	2,226	200

保険料（税）算定状況・賦課状況 ー 擬制世帯を除く世帯ー（続き）  
 （再掲） 5割軽減世帯

介護納付金分										
保険料 （税） 調定額	保険料（税）算定額					保険料 （税） 軽減額 （低所得者分）	賦課限度 額を 超える額	賦課限度 額を超え る世帯数	減免等によ る額	減 免 世帯数
	計	所得割額	資産割額	均等割額	平等割額					
千円	千円	千円	千円	千円	千円	千円	千円	千円	千円	千円
8,315,368	14,173,611	2,702,214	51,471	9,140,713	2,279,212	5,710,092	-	-	143,150	30,750
2,358,207	4,057,507	677,441	19,152	2,638,527	722,387	1,680,539	-	-	17,070	8,650
2,867,237	4,978,075	814,932	17,052	3,310,188	835,903	2,073,018	-	-	36,115	8,600
1,526,708	2,625,609	497,434	5,634	1,689,772	432,769	1,061,307	-	-	36,641	6,550
966,163	1,559,154	408,164	7,187	957,298	186,504	571,930	-	-	20,668	3,650
385,083	627,726	176,916	1,667	380,104	69,039	224,577	-	-	17,890	2,200
151,096	227,992	97,744	779	107,615	21,854	64,737	-	-	12,091	700
34,933	61,742	12,606	-	42,034	7,102	24,568	-	-	2,232	300
25,941	35,808	16,977	-	15,176	3,655	9,415	-	-	444	100
587,334	981,529	142,764	51,471	571,083	216,210	393,685	-	-	-	-
116,698	188,224	26,342	19,152	95,535	47,195	71,365	-	-	-	-
242,869	414,822	54,287	17,052	245,284	98,199	171,765	-	-	-	-
125,760	216,614	29,474	5,634	134,478	47,029	90,759	-	-	-	-
69,801	109,223	23,306	7,187	62,505	16,225	39,375	-	-	-	-
14,471	23,390	3,910	1,667	14,825	2,988	8,907	-	-	-	-
14,067	23,065	4,300	779	14,681	3,305	8,993	-	-	-	-
1,799	2,839	759	-	1,410	670	1,040	-	-	-	-
1,869	3,351	386	-	2,365	600	1,483	-	-	-	-
7,728,034	13,192,082	2,559,450	-	8,569,630	2,063,002	5,316,407	-	-	143,150	30,750
2,241,509	3,869,282	651,098	-	2,542,992	675,192	1,609,174	-	-	17,070	8,650
2,624,367	4,563,253	760,645	-	3,064,903	737,704	1,901,254	-	-	36,115	8,600
1,400,948	2,408,994	467,960	-	1,555,294	385,740	970,549	-	-	36,641	6,550
896,362	1,449,930	384,858	-	894,793	170,279	532,555	-	-	20,668	3,650
370,613	604,336	173,006	-	365,279	66,051	215,671	-	-	17,890	2,200
137,029	204,927	93,444	-	92,934	18,549	55,744	-	-	12,091	700
33,134	58,903	11,847	-	40,624	6,432	23,528	-	-	2,232	300
24,072	32,456	16,591	-	12,811	3,055	7,933	-	-	444	100

第5表-2-4 世帯人員別、固定資産税の有無別、

固定資産税額の有無及び世帯人数(被保険者数)	世帯数	所得のある世帯数	所得のない世帯数	所得総額	旧ただし書方式による課税標準額	固定資産税額	保険料(税)賦課特例措置適用世帯数						その他	
							旧国保被保険者合算軽減のみ	平等割半額のみ	平等割1/4軽減のみ	旧国保被保険者合算軽減かつ平等割半額	旧国保被保険者合算軽減かつ平等割1/4軽減	被扶養者であった者に対する緩和措置		
総数				千円	千円	千円								
合計	4,813,950	1,788,650	3,010,600	547,399,576	75,124,006	14,880,089	44,750	2,450	150	31,100	7,100	150	-	
1人	3,779,300	1,244,200	2,533,800	335,337,576	26,514,608	8,858,733	31,550	2,300	150	30,950	7,050	100	-	
2人	762,650	414,900	340,050	152,541,270	27,838,000	4,972,053	10,100	150	-	150	50	50	-	
3人	178,700	84,400	90,850	36,263,289	11,066,160	785,878	2,000	-	-	-	-	-	-	
4人	65,400	30,550	33,200	14,744,604	5,818,364	168,391	850	-	-	-	-	-	-	
5人	19,900	10,400	8,900	4,767,312	1,867,997	87,059	50	-	-	-	-	-	-	
6人	4,900	2,850	2,050	2,880,294	1,582,037	2,980	100	-	-	-	-	-	-	
7人	2,000	900	1,100	714,408	436,840	4,995	100	-	-	-	-	-	-	
8人以上	1,100	450	650	150,822	-	-	-	-	-	-	-	-	-	
固定資産税額のある世帯														
合計	243,800	120,000	123,650	43,313,205	8,628,676	14,880,089	5,750	100	50	3,650	550	-	-	
1人	164,050	68,750	95,250	19,296,135	1,757,727	8,858,733	2,950	100	50	3,650	500	-	-	
2人	66,300	42,450	23,800	17,319,146	3,456,367	4,972,053	2,150	-	-	-	50	-	-	
3人	9,650	5,850	3,750	4,030,025	1,795,415	785,878	400	-	-	-	-	-	-	
4人	2,450	1,950	500	1,689,003	1,047,101	168,391	250	-	-	-	-	-	-	
5人	1,150	800	350	893,435	572,065	87,059	-	-	-	-	-	-	-	
6人	150	150	-	50,731	-	2,980	-	-	-	-	-	-	-	
7人	50	50	-	34,730	-	4,995	-	-	-	-	-	-	-	
8人以上	-	-	-	-	-	-	-	-	-	-	-	-	-	
固定資産税額のない世帯														
合計	4,570,150	1,668,650	2,886,950	504,086,371	66,495,330	-	39,000	2,350	100	27,450	6,550	150	-	
1人	3,615,250	1,175,450	2,438,550	316,041,441	24,756,880	-	28,600	2,200	100	27,300	6,550	100	-	
2人	696,350	372,450	316,250	135,222,124	24,381,633	-	7,950	150	-	150	-	50	-	
3人	169,050	78,550	87,100	32,233,264	9,270,745	-	1,600	-	-	-	-	-	-	
4人	62,950	28,600	32,700	13,055,602	4,771,263	-	600	-	-	-	-	-	-	
5人	18,750	9,600	8,550	3,873,877	1,295,932	-	50	-	-	-	-	-	-	
6人	4,750	2,700	2,050	2,829,563	1,582,037	-	100	-	-	-	-	-	-	
7人	1,950	850	1,100	679,678	436,840	-	100	-	-	-	-	-	-	
8人以上	1,100	450	650	150,822	-	-	-	-	-	-	-	-	-	

保険料（税）算定状況・賦課状況 一擬制世帯を除く世帯一

(再掲) 7割軽減世帯

医療給付費分													
保険料 (税) 調定額	保険料(税)算定額					保険料(税) 軽減額 (低所得者分)	軽減 世帯数 (低所得者分)	保険料(税) 軽減額 (未就学児分)	軽減 世帯数 (未就学児分)	賦課限度額を 超える額	賦課限度 額を超え る世帯数	減免等 による額	減免 世帯数
	計	所得割額	資産割額	均等割額	平等割額								
千円	千円	千円	千円	千円	千円	千円		千円		千円		千円	
81,573,517	259,741,684	5,426,516	1,964,973	168,129,914	84,220,282	176,646,323	4,813,950	627,980	119,300	28,675	250	828,903	225,200
53,026,492	170,981,609	1,924,684	1,138,503	102,884,645	65,033,777	117,543,644	3,779,300	-	-	-	-	382,738	161,400
18,544,219	56,790,832	2,017,776	679,360	39,947,026	14,146,671	37,865,461	762,650	136,391	35,100	8,811	150	230,387	38,700
5,851,507	18,557,416	797,683	116,842	14,316,562	3,326,330	12,350,335	178,700	209,449	40,800	19,864	100	124,912	15,100
2,644,781	8,617,033	388,197	14,348	7,060,245	1,154,242	5,750,348	65,400	171,230	26,600	-	-	50,190	6,450
946,566	3,166,093	139,870	13,589	2,631,330	381,304	2,108,879	19,900	76,760	11,750	-	-	33,776	2,950
354,726	968,064	124,669	832	732,053	110,509	589,802	4,900	19,629	3,150	-	-	3,875	350
140,619	413,292	33,637	1,499	334,410	43,747	264,712	2,000	6,770	1,050	-	-	1,180	100
64,606	247,345	-	-	223,642	23,703	173,142	1,100	7,752	850	-	-	1,845	150
6,396,776	15,425,287	618,675	1,964,973	7,973,377	4,868,263	8,989,435	243,800	12,131	2,300	19,864	100	4,185	450
3,388,340	8,348,119	130,271	1,138,503	3,825,450	3,253,896	4,955,671	164,050	-	-	-	-	2,215	100
2,244,821	5,344,062	238,619	679,360	3,086,046	1,340,038	3,098,380	66,300	-	-	-	-	-	-
496,037	1,127,123	140,726	116,842	673,031	196,524	608,689	9,650	2,229	500	19,864	100	190	50
160,512	361,087	69,569	14,348	227,400	49,770	194,057	2,450	4,722	900	-	-	1,780	300
95,654	208,296	39,492	13,589	131,600	23,615	108,651	1,150	3,987	800	-	-	-	-
7,024	25,452	-	832	21,450	3,170	17,234	150	1,193	100	-	-	-	-
4,390	11,149	-	1,499	8,400	1,250	6,755	50	-	-	-	-	-	-
-	-	-	-	-	-	-	-	-	-	-	-	-	-
75,176,740	244,316,396	4,807,840	-	160,156,537	79,352,019	167,656,888	4,570,150	615,850	117,000	8,811	150	824,718	224,750
49,638,153	162,633,490	1,794,414	-	99,059,195	61,779,881	112,587,974	3,615,250	-	-	-	-	380,523	161,300
16,299,398	51,446,769	1,779,157	-	36,860,980	12,806,633	34,767,082	696,350	136,391	35,100	8,811	150	230,387	38,700
5,355,470	17,430,293	656,957	-	13,643,531	3,129,806	11,741,647	169,050	207,220	40,300	-	-	124,722	15,050
2,484,269	8,255,946	318,629	-	6,832,845	1,104,472	5,556,291	62,950	166,508	25,700	-	-	48,410	6,150
850,912	2,957,798	100,378	-	2,499,730	357,689	2,000,229	18,750	72,773	10,950	-	-	33,776	2,950
347,702	942,612	124,669	-	710,603	107,339	572,568	4,750	18,437	3,050	-	-	3,875	350
136,229	402,144	33,637	-	326,010	42,497	257,957	1,950	6,770	1,050	-	-	1,180	100
64,606	247,345	-	-	223,642	23,703	173,142	1,100	7,752	850	-	-	1,845	150

第5表-2-4 世帯人員別、固定資産税の有無別、

固定資産 税額の 有無及び 世帯人数 (被保険者数)	後期高齢者支援金分											
	保険料 (税) 調定額	保険料(税) 算定額					保険料 (税) 軽減額 (低所得者分)	保険料 (税) 軽減額 (未就学児分)	賦課限度 額を 超える額	賦課限度 額を 超える 世帯数	減免等に よる額	減 免 世帯数
		計	所得割額	資産割額	均等割額	平等割額						
総数	千円	千円	千円	千円	千円	千円	千円	千円	千円	千円	千円	千円
合計	27,099,695	86,635,847	1,853,531	465,945	58,223,198	26,093,170	59,025,658	216,471	16,244	400	244,769	176,900
1人	17,484,378	56,601,042	654,149	266,111	35,528,376	20,152,404	38,979,240	-	-	-	111,505	125,700
2人	6,212,810	19,163,002	687,955	167,182	13,947,438	4,360,427	12,816,332	48,321	10,117	300	70,235	31,100
3人	1,978,539	6,298,931	272,462	22,213	4,963,931	1,040,326	4,203,363	71,329	6,127	100	38,270	12,700
4人	908,549	2,944,573	136,349	4,870	2,440,740	362,614	1,962,589	58,575	-	-	14,413	5,050
5人	325,592	1,071,342	49,993	4,784	895,764	120,800	711,644	26,411	-	-	7,589	1,750
6人	119,043	326,345	41,703	135	249,965	34,543	199,158	6,647	-	-	1,460	350
7人	47,066	140,078	10,921	649	114,409	14,099	89,959	2,403	-	-	640	100
8人以上	23,718	90,533	-	-	82,576	7,957	63,373	2,784	-	-	657	150
固定資産税額の ある世帯												
合計	1,939,363	4,942,792	206,732	465,945	2,835,039	1,435,076	2,989,321	4,004	6,561	150	1,390	450
1人	1,007,368	2,638,396	45,249	266,111	1,367,206	959,831	1,629,024	-	-	-	595	100
2人	691,252	1,733,848	78,918	167,182	1,095,532	392,216	1,041,525	-	434	50	-	-
3人	148,224	363,664	43,679	22,213	239,162	58,609	208,440	742	6,127	100	45	50
4人	55,039	123,957	23,911	4,870	78,940	16,235	66,662	1,493	-	-	750	300
5人	34,332	72,898	14,974	4,784	46,100	7,040	37,198	1,367	-	-	-	-
6人	1,769	6,930	-	135	6,000	795	4,757	402	-	-	-	-
7人	1,380	3,099	-	649	2,100	350	1,715	-	-	-	-	-
8人以上	-	-	-	-	-	-	-	-	-	-	-	-
固定資産税額の ない世帯												
合計	25,160,332	81,693,054	1,646,799	-	55,388,159	24,658,094	56,036,337	212,467	9,683	250	243,379	176,450
1人	16,477,010	53,962,646	608,899	-	34,161,170	19,192,573	37,350,216	-	-	-	110,910	125,600
2人	5,521,558	17,429,154	609,036	-	12,851,906	3,968,211	11,774,806	48,321	9,683	250	70,235	31,100
3人	1,830,315	5,935,268	228,783	-	4,724,769	981,716	3,994,923	70,587	-	-	38,225	12,650
4人	853,510	2,820,616	112,437	-	2,361,800	346,379	1,895,927	57,081	-	-	13,663	4,750
5人	291,260	998,444	35,020	-	849,664	113,760	674,446	25,045	-	-	7,589	1,750
6人	117,274	319,416	41,703	-	243,965	33,748	194,402	6,245	-	-	1,460	350
7人	45,686	136,979	10,921	-	112,309	13,749	88,244	2,403	-	-	640	100
8人以上	23,718	90,533	-	-	82,576	7,957	63,373	2,784	-	-	657	150



保険料（税）算定状況・賦課状況 ー 擬制世帯を除く世帯ー（続き）  
 （再掲） 7割軽減世帯

介護納付金分										
保険料 （税） 調定額	保険料（税）算定額					保険料 （税） 軽減額 （低所得者分）	賦課限度 額を 超える額	賦課限度 額を超え る世帯数	減免等によ る額	減 免 世帯数
	計	所得割額	資産割額	均等割額	平等割額					
千円	千円	千円	千円	千円	千円	千円	千円	千円	千円	千円
9,932,643	31,580,738	708,262	117,775	24,408,661	6,346,040	21,530,002	13,961	250	90,887	74,550
6,358,064	20,692,792	226,912	77,876	15,959,034	4,428,970	14,272,717	-	-	52,554	50,250
2,284,981	7,141,577	224,329	29,270	5,609,445	1,278,534	4,821,949	13,131	150	18,949	14,500
796,448	2,363,555	142,231	5,629	1,788,456	427,239	1,551,127	830	100	14,297	6,350
333,173	952,509	70,171	2,292	732,616	147,430	616,109	-	-	2,963	2,600
102,413	301,898	17,096	2,621	236,169	46,013	197,541	-	-	1,870	700
46,571	90,914	27,524	87	53,892	9,411	44,313	-	-	-	-
5,298	17,660	-	-	14,530	3,130	12,362	-	-	-	-
5,695	19,833	-	-	14,519	5,314	13,883	-	-	255	150
567,428	1,454,658	72,166	117,775	900,521	364,195	885,404	830	100	220	50
292,293	756,120	16,690	77,876	451,182	210,372	463,137	-	-	220	50
169,286	463,630	14,259	29,270	313,193	106,909	294,125	-	-	-	-
66,990	156,176	24,411	5,629	94,291	31,845	88,295	830	100	-	-
28,087	55,195	14,203	2,292	27,875	10,825	27,090	-	-	-	-
9,890	20,800	2,604	2,621	11,790	3,785	10,903	-	-	-	-
567	1,687	-	87	1,420	180	1,120	-	-	-	-
315	1,050	-	-	770	280	735	-	-	-	-
-	-	-	-	-	-	-	-	-	-	-
9,365,215	30,126,080	636,096	-	23,508,139	5,981,845	20,644,597	13,131	150	90,667	74,500
6,065,771	19,936,671	210,222	-	15,507,851	4,218,598	13,809,581	-	-	52,334	50,200
2,115,694	6,677,947	210,070	-	5,296,252	1,171,625	4,527,824	13,131	150	18,949	14,500
729,458	2,207,379	117,820	-	1,694,165	395,394	1,462,832	-	-	14,297	6,350
305,086	897,314	55,968	-	704,741	136,605	589,019	-	-	2,963	2,600
92,523	281,099	14,492	-	224,379	42,228	186,639	-	-	1,870	700
46,004	89,227	27,524	-	52,472	9,231	43,193	-	-	-	-
4,983	16,610	-	-	13,760	2,850	11,627	-	-	-	-
5,695	19,833	-	-	14,519	5,314	13,883	-	-	255	150

第6表－1－1 被保険者の年齢階級別、

被保険者の年齢階級	被保険者数			
	計	男	女	所得（所得総額） のある被保険者数
	人	人	人	人
計	25,081,000	12,067,250	13,013,750	14,089,350
～ 4 歳	379,850	200,350	179,500	150
5 歳 ～ 9 "	519,450	267,400	252,050	100
10 " ～ 14 "	592,900	295,850	297,050	600
15 " ～ 19 "	645,200	326,400	318,800	38,750
20 " ～ 24 "	895,750	465,950	429,800	387,950
25 " ～ 29 "	854,150	437,700	416,450	490,000
30 " ～ 34 "	888,800	464,100	424,700	505,250
35 " ～ 39 "	1,035,300	543,650	491,650	596,200
40 " ～ 44 "	1,214,700	650,600	564,100	718,450
45 " ～ 49 "	1,472,200	794,450	677,750	855,950
50 " ～ 54 "	1,544,800	812,300	732,500	872,900
55 " ～ 59 "	1,531,500	759,800	771,700	862,400
60 " ～ 64 "	2,215,950	964,350	1,251,600	1,316,650
65 " ～ 69 "	4,328,200	1,942,200	2,386,000	2,954,400
70 " ～ 74 "	6,962,250	3,142,150	3,820,100	4,489,600

被保険者数及び所得の状況（５歳階級） — 全世界帯 —

被保険者の所得総額	旧ただし書方式による課税標準額	年金収入額	所得（所得総額）のない被保険者数	所得不詳の被保険者数
千円	千円	千円	人	人
23,037,334,564	17,657,715,849	14,749,110,463	9,942,500	1,049,150
344,194	279,694	—	355,700	24,000
17,800	—	—	492,000	27,350
63,688	—	—	564,100	28,200
15,400,034	5,861,229	—	567,850	38,600
428,093,744	287,551,746	—	428,600	79,200
743,468,764	551,086,057	—	276,350	87,800
811,178,854	611,213,213	—	303,250	80,300
1,104,373,550	871,991,369	—	365,650	73,450
1,411,803,072	1,129,744,215	—	409,950	86,300
1,716,641,818	1,379,825,774	44,265	506,200	110,050
1,843,322,929	1,501,659,641	613,423	556,700	115,200
1,645,652,508	1,313,183,053	5,871,229	565,900	103,200
2,342,236,169	1,845,149,455	330,564,613	820,400	78,900
4,506,488,118	3,376,616,188	5,033,043,365	1,313,450	60,350
6,468,249,322	4,783,554,215	9,378,973,568	2,416,400	56,250

第6表-1-2 被保険者の年齢階級別、

被保険者の年齢階級	被保険者数			
	計	男	女	所得（所得総額） のある被保険者数
	人	人	人	人
計	3,118,550	1,485,650	1,632,900	1,934,250
～ 4 歳	50,600	26,150	24,450	-
5 歳 ～ 9 "	72,150	36,900	35,250	-
10 " ～ 14 "	81,150	42,300	38,850	-
15 " ～ 19 "	71,550	36,200	35,350	4,550
20 " ～ 24 "	63,700	34,250	29,450	33,450
25 " ～ 29 "	62,200	32,300	29,900	43,800
30 " ～ 34 "	80,600	43,600	37,000	50,850
35 " ～ 39 "	103,600	55,650	47,950	61,750
40 " ～ 44 "	119,200	63,100	56,100	78,400
45 " ～ 49 "	142,600	76,900	65,700	95,850
50 " ～ 54 "	128,200	63,600	64,600	87,450
55 " ～ 59 "	124,050	54,050	70,000	88,750
60 " ～ 64 "	224,600	78,750	145,850	143,250
65 " ～ 69 "	652,700	285,350	367,350	456,600
70 " ～ 74 "	1,141,650	556,550	585,100	789,550

被保険者数及び所得の状況（5歳階級） — 全世界帯 —

(再掲) 2割軽減世帯

被保険者の所得総額	旧ただし書方式による課税標準額	年金収入額	所得（所得総額）のない被保険者数	所得不詳の被保険者数
千円	千円	千円	人	人
1,877,720,879	1,108,986,458	2,564,806,364	1,160,500	23,800
-	-	-	48,450	2,150
-	-	-	70,500	1,650
-	-	-	79,700	1,450
1,220,846	316,752	-	65,500	1,500
24,530,590	12,048,049	-	29,550	700
40,008,311	22,379,036	-	17,900	500
54,109,719	33,411,102	-	28,550	1,200
66,717,794	41,710,024	-	39,450	2,400
84,816,575	52,874,657	-	37,700	3,100
101,281,856	62,349,784	-	44,450	2,300
85,827,837	49,913,897	-	39,600	1,150
76,742,022	41,148,145	332,817	34,400	900
113,642,684	57,448,237	46,610,341	81,000	350
432,896,293	252,555,101	830,238,944	194,250	1,850
795,926,353	482,831,674	1,687,624,262	349,500	2,600

第6表-1-3 被保険者の年齢階級別、

被保険者の年齢階級	被保険者数			
	計	男	女	所得（所得総額） のある被保険者数
	人	人	人	人
計	3,911,000	1,787,650	2,123,350	2,292,700
～ 4 歳	68,600	33,100	35,500	-
5 歳 ～ 9 "	112,150	57,650	54,500	-
10 " ～ 14 "	130,700	65,650	65,050	-
15 " ～ 19 "	126,200	60,200	66,000	7,550
20 " ～ 24 "	93,650	47,950	45,700	53,050
25 " ～ 29 "	73,650	34,350	39,300	49,650
30 " ～ 34 "	101,300	45,450	55,850	62,350
35 " ～ 39 "	142,750	66,750	76,000	85,400
40 " ～ 44 "	177,350	85,800	91,550	102,750
45 " ～ 49 "	201,850	95,650	106,200	120,350
50 " ～ 54 "	182,150	89,000	93,150	120,050
55 " ～ 59 "	156,000	68,650	87,350	107,350
60 " ～ 64 "	256,450	101,750	154,700	172,100
65 " ～ 69 "	705,650	283,100	422,550	483,100
70 " ～ 74 "	1,382,550	652,600	729,950	929,000

被保険者数及び所得の状況（5歳階級） — 全世界帯 —

(再掲) 5割軽減世帯

被保険者の所得総額	旧ただし書方式による課税標準額	年金収入額	所得（所得総額）のない被保険者数	所得不詳の被保険者数
千円	千円	千円	人	人
1,467,895,568	576,380,545	2,630,197,395	1,587,100	31,200
-	-	-	67,500	1,100
-	-	-	110,700	1,450
-	-	-	129,050	1,650
2,552,812	537,656	-	117,100	1,550
25,259,245	6,549,665	-	39,000	1,600
29,659,959	10,204,988	-	23,100	900
40,741,928	15,850,957	-	37,100	1,850
54,703,756	20,934,081	-	55,850	1,500
70,695,850	29,721,250	-	72,100	2,500
78,083,898	29,488,184	-	77,750	3,750
72,704,334	24,513,859	120,000	58,900	3,200
62,830,245	19,915,753	257,111	46,800	1,850
96,004,545	28,769,885	45,873,211	82,600	1,750
302,295,770	116,102,386	771,310,156	219,850	2,700
632,363,227	273,791,882	1,812,636,917	449,700	3,850

第6表－1－4 被保険者の年齢階級別、

被保険者の年齢階級	被保険者数			
	計	男	女	所得（所得総額） のある被保険者数
	人	人	人	人
計	6,911,100	3,115,300	3,795,800	2,025,950
～ 4 歳	114,700	61,950	52,750	-
5 歳 ～ 9 "	143,050	73,150	69,900	-
10 " ～ 14 "	164,750	83,850	80,900	-
15 " ～ 19 "	182,600	91,750	90,850	8,350
20 " ～ 24 "	297,100	149,200	147,900	54,250
25 " ～ 29 "	230,200	109,500	120,700	56,750
30 " ～ 34 "	220,200	110,650	109,550	54,500
35 " ～ 39 "	256,750	122,100	134,650	63,400
40 " ～ 44 "	312,050	156,700	155,350	80,500
45 " ～ 49 "	413,700	209,100	204,600	100,850
50 " ～ 54 "	504,300	260,200	244,100	116,350
55 " ～ 59 "	520,400	265,800	254,600	119,850
60 " ～ 64 "	671,900	337,800	334,100	195,400
65 " ～ 69 "	1,010,350	423,100	587,250	417,900
70 " ～ 74 "	1,869,050	660,450	1,208,600	757,850



被保険者数及び所得の状況（5歳階級） — 全世界帯 —

（再掲） 7割軽減世帯

被保険者の所得総額	旧ただし書方式による課税標準額	年金収入額	所得（所得総額）のない被保険者数	所得不詳の被保険者数
千円	千円	千円	人	人
583,364,134	80,852,892	2,503,162,467	4,842,650	42,500
-	-	-	113,500	1,200
-	-	-	141,050	2,000
-	-	-	161,500	3,250
1,851,369	166,661	-	170,600	3,650
14,058,433	1,816,436	-	241,200	1,650
16,990,054	3,427,603	-	171,700	1,750
20,024,708	6,110,469	-	163,550	2,150
20,163,255	5,392,881	-	191,550	1,800
29,061,455	9,396,335	-	228,450	3,100
37,419,681	11,947,973	44,265	308,400	4,450
33,755,754	5,234,519	97,646	383,950	4,000
32,727,761	4,180,199	647,298	396,600	3,950
49,396,919	4,868,995	63,647,543	473,400	3,100
116,256,204	10,656,700	756,831,858	589,350	3,100
211,658,542	17,654,121	1,681,893,858	1,107,850	3,350

第7表 被保険者の年齢階級別、被保険者数

被保険者の年齢階級	被保険者数			
	計	男	女	所得（所得総額） のある被保険者数
計	25,081,000	12,067,250	13,013,750	14,089,350
0 歳	66,250	32,700	33,550	-
1 "	67,350	37,600	29,750	-
2 "	79,000	41,450	37,550	-
3 "	81,750	45,550	36,200	-
4 "	85,500	43,050	42,450	150
5 "	94,550	48,050	46,500	-
6 "	102,750	52,050	50,700	-
7 "	104,750	53,800	50,950	-
8 "	109,300	56,550	52,750	100
9 "	108,100	56,950	51,150	-
10 "	102,650	46,300	56,350	200
11 "	117,800	60,200	57,600	100
12 "	124,050	65,900	58,150	300
13 "	125,750	63,350	62,400	-
14 "	122,650	60,100	62,550	-
15 "	126,050	63,800	62,250	300
16 "	124,350	63,200	61,150	150
17 "	122,950	66,200	56,750	5,250
18 "	133,050	66,050	67,000	11,250
19 "	138,800	67,150	71,650	21,800
20 "	172,100	85,800	86,300	49,900
21 "	181,100	93,550	87,550	79,750
22 "	178,400	92,900	85,500	73,200
23 "	181,050	95,150	85,900	86,200
24 "	183,100	98,550	84,550	98,900
25 "	177,700	87,600	90,100	98,700
26 "	179,300	90,300	89,000	100,650
27 "	176,350	90,650	85,700	103,150
28 "	153,700	80,350	73,350	90,800
29 "	167,100	88,800	78,300	96,700
30 "	177,600	92,200	85,400	102,200
31 "	164,750	86,000	78,750	92,400
32 "	174,000	90,250	83,750	99,850
33 "	185,500	96,850	88,650	107,000
34 "	186,950	98,800	88,150	103,800
35 "	199,300	103,300	96,000	112,750
36 "	201,300	107,550	93,750	116,300
37 "	203,900	104,400	99,500	119,050

及び世帯の所得の状況（各年齢別） — 全世界帯 —

被保険者の所得総額	旧ただし書方式による課税標準額	年金収入額	所得（所得総額）のない被保険者数	所得不詳の被保険者数
千円	千円	千円	人	人
23,037,334,564	17,657,715,849	14,749,110,463	9,942,500	1,049,150
-	-	-	63,350	2,900
-	-	-	62,200	5,150
-	-	-	72,250	6,750
-	-	-	76,500	5,250
344,194	279,694	-	81,400	3,950
-	-	-	89,550	5,000
-	-	-	96,700	6,050
-	-	-	99,350	5,400
17,800	-	-	103,500	5,700
-	-	-	102,900	5,200
9,528	-	-	98,550	3,900
17,800	-	-	112,000	5,700
36,360	-	-	118,400	5,350
-	-	-	119,100	6,650
-	-	-	116,050	6,600
49,928	-	-	120,150	5,600
214,800	150,300	-	117,450	6,750
1,486,114	349,318	-	111,350	6,350
3,274,018	863,865	-	112,600	9,200
10,375,175	4,497,746	-	106,300	10,700
35,624,442	20,164,836	-	110,850	11,350
80,583,386	53,300,807	-	87,000	14,350
76,736,299	49,827,389	-	88,050	17,150
94,721,044	62,075,499	-	76,700	18,150
140,428,572	102,183,215	-	66,000	18,200
133,641,885	94,878,978	-	61,450	17,550
149,083,780	109,660,780	-	57,150	21,500
151,747,130	111,651,163	-	54,950	18,250
149,117,005	113,533,360	-	49,650	13,250
159,878,963	121,361,776	-	53,150	17,250
160,900,328	120,337,644	-	58,800	16,600
140,189,930	103,827,795	-	58,000	14,350
154,196,230	114,709,462	-	58,550	15,600
179,363,417	136,819,279	-	62,350	16,150
176,528,949	135,519,033	-	65,550	17,600
197,722,834	153,096,353	-	75,250	11,300
242,792,007	198,066,881	-	69,950	15,050
219,347,686	172,848,545	-	69,800	15,050

第7表 被保険者の年齢階級別、被保険者数

被保険者の年齢階級	被保険者数			
	計	男	女	所得（所得総額） のある被保険者数
	人	人	人	人
38 歳	218,900	113,350	105,550	121,350
39 "	211,900	115,050	96,850	126,750
40 "	236,250	125,000	111,250	136,700
41 "	240,100	127,150	112,950	139,900
42 "	232,400	125,250	107,150	135,300
43 "	243,800	130,350	113,450	149,400
44 "	262,150	142,850	119,300	157,150
45 "	274,400	149,700	124,700	156,400
46 "	274,900	147,900	127,000	163,900
47 "	290,300	156,100	134,200	173,750
48 "	309,750	163,850	145,900	177,900
49 "	322,850	176,900	145,950	184,000
50 "	304,400	166,700	137,700	171,400
51 "	310,100	166,400	143,700	178,600
52 "	312,700	163,700	149,000	172,800
53 "	297,950	159,850	138,100	170,050
54 "	319,650	155,650	164,000	180,050
55 "	317,750	164,950	152,800	177,650
56 "	252,250	130,000	122,250	139,350
57 "	317,200	151,900	165,300	181,950
58 "	317,550	161,300	156,250	180,550
59 "	326,750	151,650	175,100	182,900
60 "	360,900	159,750	201,150	208,600
61 "	377,150	166,750	210,400	221,150
62 "	423,400	192,850	230,550	250,750
63 "	502,900	210,100	292,800	295,950
64 "	551,600	234,900	316,700	340,200
65 "	655,900	281,150	374,750	438,300
66 "	775,200	342,100	433,100	512,250
67 "	899,750	412,400	487,350	631,150
68 "	934,700	421,500	513,200	645,650
69 "	1,062,650	485,050	577,600	727,050
70 "	1,165,750	536,300	629,450	800,500
71 "	1,295,100	578,100	717,000	847,450
72 "	1,386,750	624,100	762,650	886,350
73 "	1,564,950	708,700	856,250	1,004,950
74 "	1,549,450	694,700	854,750	950,100
75 "	250	250	-	250

注) 被保険者の年齢階級「75歳」は、令和4年9月末日に75歳に到達した者である。

及び世帯の所得の状況（各年齢別） — 全世界帯 — （続き）

被保険者の所得総額	旧ただし書方式による課税標準額	年金収入額	所得（所得総額）のない被保険者数	所得不詳の被保険者数
千円	千円	千円	人	人
222,538,914	174,858,316	-	78,950	18,600
221,972,110	173,121,274	-	71,700	13,450
261,589,633	208,009,792	-	79,750	19,800
281,002,437	225,899,186	-	81,700	18,500
255,465,697	202,950,958	-	80,700	16,400
300,157,175	240,613,114	-	79,800	14,600
313,588,130	252,271,166	-	88,000	17,000
276,409,389	214,876,676	-	93,300	24,700
308,236,546	243,566,815	-	93,300	17,700
354,991,516	286,533,845	44,265	99,000	17,550
403,527,296	333,644,158	-	106,750	25,100
373,477,069	301,204,281	-	113,850	25,000
396,719,788	329,044,488	175,423	109,050	23,950
340,920,003	270,814,035	-	106,900	24,600
437,150,617	368,714,258	318,000	117,300	22,600
311,912,016	245,907,672	-	104,850	23,050
356,620,505	287,179,188	120,000	118,600	21,000
361,270,477	292,135,555	115,166	114,300	25,800
268,084,192	214,357,381	99,618	94,150	18,750
360,952,802	291,030,841	267,579	115,800	19,450
331,319,761	261,680,369	3,724,883	118,450	18,550
324,025,276	253,978,906	1,663,984	123,200	20,650
393,018,780	312,841,998	926,294	134,550	17,750
419,228,998	334,647,746	10,597,388	139,300	16,700
364,415,208	270,174,479	39,361,406	157,750	14,900
660,429,187	549,606,889	81,215,131	191,200	15,750
505,143,996	377,878,343	198,464,394	197,600	13,800
706,799,205	539,347,273	356,997,238	205,000	12,600
748,971,556	551,932,136	783,312,904	251,850	11,100
1,001,403,350	759,700,201	1,188,293,424	255,750	12,850
988,052,448	740,867,387	1,264,983,838	275,300	13,750
1,061,261,560	784,769,192	1,439,455,961	325,550	10,050
1,217,927,913	913,675,909	1,596,868,932	353,150	12,100
1,197,436,810	878,800,216	1,729,582,033	437,350	10,300
1,316,434,727	985,820,889	1,866,153,396	489,550	10,850
1,377,292,306	1,001,696,001	2,119,320,777	549,000	11,000
1,358,433,764	1,002,944,899	2,066,390,697	587,350	12,000
723,802	616,302	657,732	-	-

第8表－1－1 被保険者の所得階級別、年齢階級別分布 — 全世界帯 —

所得階級別	総数	0歳 ～ 19歳	20歳 ～ 29歳	30歳 ～ 39歳	40歳 ～ 49歳	50歳 ～ 59歳	60歳 ～ 69歳	70歳 ～ 74歳
総数	25,081,000	2,137,400	1,749,900	1,924,100	2,686,900	3,076,300	6,544,150	6,962,250
所得なし	9,942,500	1,979,650	704,950	668,900	916,150	1,122,600	2,133,850	2,416,400
～ 30万円未満	2,109,000	23,100	142,450	127,750	177,000	219,050	653,000	766,650
30万円以上～ 40 "	813,050	4,950	54,150	52,800	85,600	111,000	259,500	245,050
40 " ～ 50 "	982,600	2,500	52,400	87,600	125,000	139,800	311,850	263,450
50 " ～ 60 "	630,100	1,200	31,650	43,600	55,250	69,200	215,000	214,200
60 " ～ 70 "	661,600	1,050	32,350	45,750	66,250	85,450	210,250	220,500
70 " ～ 80 "	569,300	550	34,650	36,750	56,050	65,250	174,550	201,500
80 " ～ 90 "	541,050	900	30,000	34,450	43,550	57,050	168,700	206,400
90 " ～ 100 "	529,650	600	29,700	32,200	42,800	47,250	165,550	211,550
100 " ～ 110 "	513,800	500	26,150	34,700	44,150	48,600	157,150	202,550
110 " ～ 120 "	572,450	750	46,000	39,600	55,050	61,250	163,750	206,050
120 " ～ 130 "	485,350	600	30,000	36,350	48,700	46,150	146,200	177,350
130 " ～ 140 "	497,000	800	38,100	32,600	45,600	48,050	147,100	184,750
140 " ～ 150 "	449,550	550	32,750	33,650	40,650	44,650	132,750	164,550
150 " ～ 160 "	388,150	550	28,250	29,600	37,450	37,900	120,900	133,500
160 " ～ 170 "	402,150	200	29,850	38,200	44,500	50,400	119,350	119,650
170 " ～ 180 "	292,150	100	23,200	27,650	32,150	34,500	88,750	85,800
180 " ～ 190 "	297,350	100	25,500	26,450	36,750	37,000	91,600	79,950
190 " ～ 200 "	249,250	150	23,250	23,150	28,850	26,900	76,500	70,450
200 " ～ 210 "	246,900	100	19,150	25,500	34,900	34,900	66,900	65,450
210 " ～ 220 "	207,450	-	17,550	21,050	27,850	26,600	57,700	56,700
220 " ～ 230 "	192,650	200	17,600	21,400	27,250	24,450	50,600	51,150
230 " ～ 240 "	183,150	-	12,450	19,900	23,650	23,500	53,400	50,250
240 " ～ 250 "	185,200	-	12,450	18,950	26,800	25,600	55,050	46,350
250 " ～ 260 "	139,400	100	9,500	16,550	23,300	18,300	36,950	34,700
260 " ～ 270 "	129,600	-	9,750	15,250	19,100	17,150	35,900	32,450
270 " ～ 280 "	108,350	-	8,800	11,500	16,800	15,900	28,850	26,500
280 " ～ 290 "	99,150	-	9,650	10,400	14,150	16,200	25,850	22,900
290 " ～ 300 "	104,850	-	5,850	11,450	20,300	16,100	34,100	17,050
300 " ～ 350 "	373,850	50	18,450	41,550	62,050	66,950	105,250	79,550
350 " ～ 400 "	241,100	-	9,100	26,900	49,250	41,650	64,650	49,550
400 " ～ 450 "	183,800	-	3,100	17,950	35,450	34,150	50,850	42,300
450 " ～ 500 "	116,200	-	3,600	12,750	22,100	20,700	32,700	24,350
500 " ～ 600 "	167,950	-	3,850	16,250	36,250	36,500	43,450	31,650
600 " ～ 700 "	105,250	-	1,200	9,050	20,200	24,000	29,100	21,700
700 " ～ 800 "	64,850	-	1,050	4,900	12,450	10,900	21,300	14,250
800 " ～ 900 "	48,800	-	700	3,950	7,700	12,250	14,650	9,550
900 " ～ 1000 "	38,400	-	750	2,750	5,750	7,550	10,700	10,900
1000 " ～ 1500 "	93,800	-	1,400	5,700	13,100	20,000	29,200	24,400
1500 " ～	75,100	-	1,600	4,900	10,650	12,500	21,450	24,000
不詳	1,049,150	118,150	167,000	153,750	196,350	218,400	139,250	56,250

第8表－1－2 被保険者の所得階級別、年齢階級別分布 — 全世界帯 —  
(再掲) 2割軽減世帯

所得階級別	総数	0歳 ～ 19歳	20歳 ～ 29歳	30歳 ～ 39歳	40歳 ～ 49歳	50歳 ～ 59歳	60歳 ～ 69歳	70歳 ～ 74歳
総数	3,118,550	275,450	125,900	184,200	261,800	252,250	877,300	1,141,650
所得なし	1,160,500	264,150	47,450	68,000	82,150	74,000	275,250	349,500
～ 30万円未満	194,950	3,050	9,600	7,650	12,200	13,500	67,500	81,450
30万円以上～ 40 "	81,950	650	3,800	6,700	9,050	7,750	27,450	26,550
40 " ～ 50 "	93,850	300	3,100	7,850	12,300	11,600	31,400	27,300
50 " ～ 60 "	58,500	100	1,500	4,150	4,500	5,750	21,000	21,500
60 " ～ 70 "	59,400	—	1,850	3,400	6,900	7,300	19,400	20,550
70 " ～ 80 "	168,400	50	16,450	13,850	19,800	30,950	52,550	34,750
80 " ～ 90 "	196,400	—	15,900	13,700	16,950	28,100	68,750	53,000
90 " ～ 100 "	181,900	100	8,800	7,150	11,800	12,450	59,950	81,650
100 " ～ 110 "	144,350	150	1,750	4,100	8,750	9,050	51,400	69,150
110 " ～ 120 "	120,500	50	2,600	4,700	7,800	9,950	38,000	57,400
120 " ～ 130 "	143,250	50	2,300	4,550	8,950	6,600	39,850	80,950
130 " ～ 140 "	144,350	—	2,550	6,000	11,300	6,750	39,750	78,000
140 " ～ 150 "	120,950	—	1,200	3,700	7,150	6,100	33,250	69,550
150 " ～ 160 "	90,100	—	750	1,350	3,650	2,400	25,700	56,250
160 " ～ 170 "	39,000	—	800	4,300	6,450	3,950	8,150	15,350
170 " ～ 180 "	17,250	50	800	1,950	4,900	3,350	2,650	3,550
180 " ～ 190 "	18,500	—	950	4,100	2,950	2,450	3,150	4,900
190 " ～ 200 "	15,200	—	850	1,650	4,100	1,700	4,250	2,650
200 " ～ 210 "	12,600	—	150	1,600	3,300	2,350	2,450	2,750
210 " ～ 220 "	9,450	—	350	2,600	2,400	1,350	1,050	1,700
220 " ～ 230 "	6,150	—	—	2,000	2,750	850	400	150
230 " ～ 240 "	3,400	—	450	1,150	900	400	400	100
240 " ～ 250 "	5,850	—	250	950	2,650	1,050	700	250
250 " ～ 260 "	1,550	—	—	650	800	100	—	—
260 " ～ 270 "	750	—	100	50	300	—	300	—
270 " ～ 280 "	950	—	150	550	100	100	50	—
280 " ～ 290 "	750	—	—	450	250	50	—	—
290 " ～ 300 "	1,500	—	150	800	300	—	250	—
300 " ～ 350 "	1,550	—	100	750	600	100	—	—
350 " ～ 400 "	500	—	—	100	250	150	—	—
400 " ～ 450 "	200	—	—	50	150	—	—	—
450 " ～ 500 "	250	—	—	50	—	—	100	100
500 " ～ 600 "	—	—	—	—	—	—	—	—
600 " ～ 700 "	—	—	—	—	—	—	—	—
700 " ～ 800 "	—	—	—	—	—	—	—	—
800 " ～ 900 "	—	—	—	—	—	—	—	—
900 " ～ 1000 "	—	—	—	—	—	—	—	—
1000 " ～ 1500 "	—	—	—	—	—	—	—	—
1500 " ～	—	—	—	—	—	—	—	—
不詳	23,800	6,750	1,200	3,600	5,400	2,050	2,200	2,600

第8表-1-3 被保険者の所得階級別、年齢階級別分布 —全世界帯—  
(再掲) 5割軽減世帯

所得階級別	総数	0歳 └ 19歳	20歳 └ 29歳	30歳 └ 39歳	40歳 └ 49歳	50歳 └ 59歳	60歳 └ 69歳	70歳 └ 74歳
総数	3,911,000	437,650	167,300	244,050	379,200	338,150	962,100	1,382,550
所得なし	1,587,100	424,350	62,100	92,950	149,850	105,700	302,450	449,700
～ 30万円未満	298,700	3,750	19,400	15,100	20,350	21,050	90,250	128,800
30万円以上～ 40 "	96,350	1,100	6,600	5,900	10,750	11,350	29,000	31,650
40 " ～ 50 "	296,950	1,000	20,200	31,150	44,200	51,650	90,150	58,600
50 " ～ 60 "	302,600	700	19,050	25,650	33,150	43,700	100,300	80,050
60 " ～ 70 "	423,700	500	20,350	24,850	38,400	49,300	130,150	160,150
70 " ～ 80 "	262,800	50	6,050	12,300	18,800	16,600	75,950	133,050
80 " ～ 90 "	206,500	-	3,050	9,100	14,150	11,450	53,650	115,100
90 " ～ 100 "	158,500	150	2,700	5,550	13,200	10,300	38,800	87,800
100 " ～ 110 "	118,600	-	1,200	3,600	7,150	2,150	26,800	77,700
110 " ～ 120 "	65,300	100	1,350	3,500	7,150	2,650	9,450	41,100
120 " ～ 130 "	22,650	200	500	3,750	5,850	2,550	3,300	6,500
130 " ～ 140 "	14,750	-	300	1,650	2,750	1,300	3,950	4,800
140 " ～ 150 "	8,050	-	250	1,900	2,350	600	1,300	1,650
150 " ～ 160 "	4,250	-	750	650	1,400	550	300	600
160 " ～ 170 "	3,600	-	100	1,250	950	350	700	250
170 " ～ 180 "	2,100	-	150	500	450	150	300	550
180 " ～ 190 "	1,550	-	150	150	650	400	200	-
190 " ～ 200 "	600	-	100	100	250	-	100	50
200 " ～ 210 "	1,300	-	200	50	-	500	100	450
210 " ～ 220 "	900	-	100	350	400	50	-	-
220 " ～ 230 "	150	-	-	-	-	100	-	50
230 " ～ 240 "	100	-	-	-	50	50	-	-
240 " ～ 250 "	650	-	-	200	50	400	-	-
250 " ～ 260 "	350	-	100	100	50	-	-	100
260 " ～ 270 "	200	-	-	100	50	-	50	-
270 " ～ 280 "	50	-	-	-	50	-	-	-
280 " ～ 290 "	-	-	-	-	-	-	-	-
290 " ～ 300 "	50	-	-	-	50	-	-	-
300 " ～ 350 "	450	-	50	250	-	50	100	-
350 " ～ 400 "	200	-	-	-	50	-	150	-
400 " ～ 450 "	400	-	-	-	200	150	50	-
450 " ～ 500 "	250	-	-	50	200	-	-	-
500 " ～ 600 "	50	-	-	-	-	-	50	-
600 " ～ 700 "	-	-	-	-	-	-	-	-
700 " ～ 800 "	-	-	-	-	-	-	-	-
800 " ～ 900 "	50	-	-	-	-	-	50	-
900 " ～ 1000 "	-	-	-	-	-	-	-	-
1000 " ～ 1500 "	-	-	-	-	-	-	-	-
1500 " ～	-	-	-	-	-	-	-	-
不詳	31,200	5,750	2,500	3,350	6,250	5,050	4,450	3,850



第8表-1-4 被保険者の所得階級別、年齢階級別分布 — 全世界帯 —  
(再掲) 7割軽減世帯

所得階級別	総数	0歳 ┌ 19歳	20歳 ┌ 29歳	30歳 ┌ 39歳	40歳 ┌ 49歳	50歳 ┌ 59歳	60歳 ┌ 69歳	70歳 ┌ 74歳
総数	6,911,100	605,100	527,300	476,950	725,750	1,024,700	1,682,250	1,869,050
所得なし	4,842,650	586,650	412,900	355,100	536,850	780,550	1,062,750	1,107,850
～ 30万円未満	1,183,600	6,500	71,200	69,050	105,900	141,600	365,750	423,600
30万円以上～ 40 "	415,400	1,200	24,900	25,550	40,250	59,800	128,350	135,350
40 " ～ 50 "	259,800	450	10,350	14,100	21,100	26,800	74,200	112,800
50 " ～ 60 "	113,250	-	-	800	450	400	33,650	77,950
60 " ～ 70 "	8,650	-	200	700	1,450	950	2,750	2,600
70 " ～ 80 "	2,600	50	150	350	550	350	600	550
80 " ～ 90 "	2,450	-	-	650	200	150	600	850
90 " ～ 100 "	2,600	-	650	150	350	150	900	400
100 " ～ 110 "	1,650	-	100	400	200	500	350	100
110 " ～ 120 "	3,700	-	100	1,050	700	550	600	700
120 " ～ 130 "	1,550	-	150	150	250	650	300	50
130 " ～ 140 "	3,550	-	800	150	1,250	450	800	100
140 " ～ 150 "	3,550	150	500	300	700	550	1,100	250
150 " ～ 160 "	1,300	-	500	200	400	-	200	-
160 " ～ 170 "	4,200	-	350	750	600	1,300	600	600
170 " ～ 180 "	1,500	-	-	300	550	100	250	300
180 " ～ 190 "	1,450	-	-	50	650	250	250	250
190 " ～ 200 "	1,100	-	50	200	250	100	350	150
200 " ～ 210 "	1,950	-	100	100	950	200	250	350
210 " ～ 220 "	500	-	150	50	200	-	50	50
220 " ～ 230 "	750	-	50	400	150	-	150	-
230 " ～ 240 "	900	-	50	150	300	200	50	150
240 " ～ 250 "	1,650	-	-	850	150	150	400	100
250 " ～ 260 "	1,050	-	150	150	500	-	50	200
260 " ～ 270 "	850	-	150	200	350	-	100	50
270 " ～ 280 "	450	-	-	-	300	-	150	-
280 " ～ 290 "	400	-	50	100	50	100	100	-
290 " ～ 300 "	950	-	-	150	600	100	-	100
300 " ～ 350 "	1,450	-	250	350	350	200	150	150
350 " ～ 400 "	1,400	-	-	250	950	100	100	-
400 " ～ 450 "	550	-	-	-	200	200	50	100
450 " ～ 500 "	400	-	50	100	100	150	-	-
500 " ～ 600 "	600	-	-	150	300	150	-	-
600 " ～ 700 "	-	-	-	-	-	-	-	-
700 " ～ 800 "	100	-	-	-	100	-	-	-
800 " ～ 900 "	-	-	-	-	-	-	-	-
900 " ～ 1000 "	100	-	-	-	-	-	100	-
1000 " ～ 1500 "	-	-	-	-	-	-	-	-
1500 " ～	-	-	-	-	-	-	-	-
不詳	42,500	10,100	3,400	3,950	7,550	7,950	6,200	3,350

第9表-1-1 世帯主の年齢階級別、保険料（税）

世帯主の 年齢階級	世帯数	医療給付費分					
		所得割額	資産割額	被保険者 均等割額	世帯別 平等割額	保険料（税） 算定額	保険料（税） 軽減額 （低所得者分）
		千円	千円	千円	千円	千円	千円
計	13,277,650	1,134,041,768	10,075,156	565,719,094	222,263,223	1,932,099,227	254,156,443
～19歳	40,100	131,777	-	1,250,686	529,000	1,911,462	1,119,374
20歳～24 "	387,800	9,977,655	77	12,577,278	5,352,103	27,907,112	7,811,938
25 " ～29 "	469,050	26,768,627	13,563	17,567,720	6,492,911	50,842,822	8,002,985
30 " ～34 "	456,300	30,130,150	29,160	19,932,908	6,830,751	56,922,970	8,872,052
35 " ～39 "	516,050	47,657,478	98,539	26,722,136	8,016,875	82,495,028	11,393,520
40 " ～44 "	642,400	60,911,037	132,291	34,617,350	10,273,421	105,934,072	13,825,652
45 " ～49 "	812,650	82,271,708	309,507	41,300,896	13,438,058	137,320,168	16,926,597
50 " ～54 "	908,600	95,958,296	346,188	40,330,040	14,749,261	151,383,792	17,679,149
55 " ～59 "	928,650	90,538,412	535,838	37,726,021	15,036,381	143,836,653	17,442,634
60 " ～64 "	1,279,100	110,543,273	1,172,877	49,694,562	21,811,332	183,222,045	23,943,588
65 " ～69 "	2,548,800	233,448,413	2,602,864	104,154,275	44,524,870	384,730,421	42,619,277
70 " ～74 "	4,288,150	345,704,945	4,834,253	179,845,223	75,208,259	605,592,684	84,519,677

第9表-1-2 世帯主の年齢階級別、保険料（税）

世帯主の 年齢階級	世帯数	医療給付費分					
		所得割額	資産割額	被保険者 均等割額	世帯別 平等割額	保険料（税） 算定額	保険料（税） 軽減額 （低所得者分）
		千円	千円	千円	千円	千円	千円
計	1,387,450	77,329,836	1,084,769	69,149,826	23,903,679	171,468,116	18,612,167
～19歳	150	4,273	-	3,975	1,200	9,448	1,035
20歳～24 "	17,050	562,710	-	596,182	228,348	1,387,239	164,911
25 " ～29 "	28,950	1,213,805	2,915	1,220,910	397,005	2,834,635	323,596
30 " ～34 "	32,900	1,980,551	2,116	2,097,483	455,250	4,535,399	510,561
35 " ～39 "	34,850	2,472,603	14,836	2,614,186	565,325	5,666,951	635,956
40 " ～44 "	46,550	3,224,375	11,289	3,462,835	820,870	7,519,369	856,793
45 " ～49 "	63,350	3,929,364	26,553	4,110,069	1,078,889	9,144,875	1,037,880
50 " ～54 "	60,550	3,102,110	26,495	3,160,121	1,027,161	7,315,893	837,495
55 " ～59 "	61,600	2,816,549	32,390	3,107,329	977,152	6,933,419	816,930
60 " ～64 "	96,450	4,005,149	103,142	4,200,674	1,662,824	9,971,789	1,172,789
65 " ～69 "	323,300	17,883,718	305,219	14,812,315	5,831,230	38,832,482	4,129,029
70 " ～74 "	621,750	36,134,629	559,815	29,763,747	10,858,426	77,316,618	8,125,193

算定状況・賦課状況 一擬制世帯を除く世帯一

医療給付費分				後期高齢者支援金分			
保険料（税） 軽減額 （未就学児分）	減免等 による額	賦課限度額を 超える額	保険料（税） 調定額	所得割額	資産割額	被保険者 均等割額	世帯別 平等割額
千円	千円	千円	千円	千円	千円	千円	千円
4,516,115	15,341,463	179,604,686	1,478,369,075	381,563,167	2,042,627	197,383,785	68,284,277
6,750	9,190	-	775,854	43,161	-	426,892	163,235
167,852	220,379	176,813	19,527,553	3,298,253	32	4,277,955	1,660,648
569,028	683,817	2,046,390	39,537,276	8,895,205	2,372	6,006,788	2,004,903
840,532	1,100,390	1,282,599	44,823,986	10,120,264	5,012	6,908,051	2,116,057
1,089,170	1,217,254	5,771,668	63,019,728	15,946,438	27,758	9,223,615	2,443,995
948,920	1,148,875	6,478,723	83,527,290	20,411,945	32,113	11,932,199	3,161,812
407,121	2,227,887	13,405,869	104,346,374	27,606,765	73,767	14,348,015	4,169,993
160,864	1,105,717	25,626,435	106,804,462	32,213,493	76,409	13,964,288	4,527,159
57,262	1,541,809	21,941,306	102,846,326	30,089,723	112,011	13,067,346	4,601,955
53,118	1,471,736	17,372,512	140,370,710	37,472,503	224,439	17,339,650	6,682,881
108,222	2,167,877	31,787,090	308,023,949	79,037,806	573,153	36,610,238	13,700,026
107,276	2,446,533	53,715,282	464,765,567	116,427,612	915,561	63,278,749	23,051,612

算定状況・賦課状況 一擬制世帯を除く世帯一

（再掲） 2割軽減世帯

医療給付費分				後期高齢者支援金分			
保険料（税） 軽減額 （未就学児分）	減免等 による額	賦課限度額を 超える額	保険料（税） 調定額	所得割額	資産割額	被保険者 均等割額	世帯別 平等割額
千円	千円	千円	千円	千円	千円	千円	千円
739,368	1,558,354	-	150,543,976	26,205,470	250,118	24,266,618	7,324,753
-	-	-	8,407	1,341	-	1,675	375
24,556	2,082	-	1,195,624	186,888	-	202,486	69,361
78,827	21,962	-	2,410,023	406,763	946	426,539	120,634
189,527	123,397	-	3,711,603	665,289	577	728,751	139,013
162,371	72,051	-	4,796,226	834,363	4,298	906,648	170,594
147,336	121,218	-	6,393,555	1,082,835	3,323	1,192,211	256,207
62,970	248,740	-	7,794,523	1,330,531	6,652	1,429,027	334,590
29,636	70,603	-	6,377,503	1,051,858	8,302	1,113,267	308,556
12,181	54,939	-	6,048,750	947,900	5,937	1,085,105	296,459
2,434	125,834	-	8,669,761	1,345,367	23,250	1,464,433	504,766
4,696	252,151	-	34,443,181	6,077,555	71,772	5,200,666	1,793,967
24,834	465,378	-	68,694,820	12,274,780	125,061	10,515,810	3,330,230

第9表-1-1 世帯主の年齢階級別、保険料（税）

世帯主の 年齢階級	後期高齢者支援金分						介護納付金分
	保険料（税） 算定額	保険料（税） 軽減額 （低所得者分）	保険料（税） 軽減額 （未就学児分）	減免等 による額	賦課限度額を 超える額	保険料（税） 調定額	所得割額
	千円	千円	千円	千円	千円	千円	千円
計	649,273,870	85,308,508	1,566,066	5,158,839	64,295,304	492,836,916	136,509,722
～19歳	633,288	371,268	2,230	3,143	-	256,426	-
20歳～24 "	9,236,888	2,590,045	59,404	77,221	69,572	6,438,453	8,187
25 " ～29 "	16,909,268	2,676,563	197,065	233,737	709,526	13,089,269	127,678
30 " ～34 "	19,149,383	3,004,203	295,284	367,116	496,306	14,983,176	30,054
35 " ～39 "	27,641,805	3,813,537	375,791	420,760	2,115,571	20,912,789	240,146
40 " ～44 "	35,538,070	4,641,272	328,059	370,705	2,451,296	27,742,212	18,216,336
45 " ～49 "	46,198,540	5,699,302	140,681	741,904	4,848,128	34,762,379	24,386,369
50 " ～54 "	50,781,353	5,923,127	54,814	385,716	8,999,381	35,411,319	28,579,353
55 " ～59 "	47,871,037	5,809,132	19,411	505,507	7,441,894	34,088,130	25,652,610
60 " ～64 "	61,719,477	8,026,725	17,486	500,740	6,622,822	46,541,452	31,961,412
65 " ～69 "	129,921,224	14,330,895	38,523	725,868	11,738,643	103,063,927	3,376,236
70 " ～74 "	203,673,537	28,422,439	37,317	826,423	18,802,165	155,547,386	3,931,343

第9表-1-2 世帯主の年齢階級別、保険料（税）

世帯主の 年齢階級	後期高齢者支援金分						介護納付金分
	保険料（税） 算定額	保険料（税） 軽減額 （低所得者分）	保険料（税） 軽減額 （未就学児分）	減免等 による額	賦課限度額を 超える額	保険料（税） 調定額	所得割額
	千円	千円	千円	千円	千円	千円	千円
計	58,046,964	6,319,715	258,846	535,830	974	50,917,705	5,324,351
～19歳	3,391	410	-	-	-	2,977	-
20歳～24 "	458,735	54,377	8,943	1,088	-	394,191	-
25 " ～29 "	954,882	109,447	28,461	8,038	-	808,771	2,027
30 " ～34 "	1,533,630	173,566	66,873	42,302	-	1,250,576	3,203
35 " ～39 "	1,915,902	215,487	56,748	24,691	974	1,617,704	21,964
40 " ～44 "	2,534,576	289,747	50,829	42,568	-	2,150,969	950,878
45 " ～49 "	3,100,799	352,801	21,995	82,577	-	2,642,730	1,151,305
50 " ～54 "	2,481,988	284,411	9,466	25,611	-	2,161,844	889,945
55 " ～59 "	2,335,402	276,368	3,951	20,180	-	2,034,398	806,969
60 " ～64 "	3,337,816	393,900	746	41,737	-	2,900,498	1,119,270
65 " ～69 "	13,143,961	1,399,247	1,684	87,111	-	11,652,575	127,411
70 " ～74 "	26,245,882	2,769,956	9,150	159,927	-	23,300,474	251,381

算定状況・賦課状況 一擬制世帯を除く世帯一（続き）

介護納付金分							
資産割額	被保険者均等割額	世帯別平等割額	保険料（税）算定額	保険料（税）軽減額（低所得者分）	減免等による額	賦課限度額を超える額	保険料（税）調定額
千円	千円	千円	千円	千円	千円	千円	千円
465,586	77,262,505	17,677,106	231,914,917	28,964,847	2,218,700	27,830,024	172,861,596
-	-	-	-	-	-	-	-
-	6,330	1,278	15,795	2,274	-	-	13,521
-	17,985	6,283	151,947	7,572	-	99,778	44,590
-	78,859	17,141	126,054	25,378	170	-	100,454
392	206,234	66,455	513,226	71,977	13,134	21,796	406,169
26,671	8,890,947	1,973,107	29,107,060	3,244,520	297,246	2,318,116	23,242,625
53,722	11,689,308	2,536,647	38,666,046	4,266,791	610,207	4,155,533	29,627,567
64,160	13,122,542	2,745,739	44,511,794	5,070,429	321,241	8,323,087	30,790,282
105,860	13,427,469	2,882,325	42,068,265	5,380,592	452,958	6,093,493	30,134,344
190,865	18,877,654	4,225,193	55,255,124	7,760,216	437,133	5,947,716	41,100,040
14,142	5,805,925	1,816,951	11,013,254	1,420,138	47,643	440,391	9,102,246
9,774	5,139,252	1,405,988	10,486,355	1,714,961	38,968	430,114	8,299,759

算定状況・賦課状況 一擬制世帯を除く世帯一（続き）

（再掲） 2割軽減世帯

介護納付金分							
資産割額	被保険者均等割額	世帯別平等割額	保険料（税）算定額	保険料（税）軽減額（低所得者分）	減免等による額	賦課限度額を超える額	保険料（税）調定額
千円	千円	千円	千円	千円	千円	千円	千円
46,358	6,990,525	1,631,188	13,992,420	1,724,753	190,847	-	12,072,169
-	-	-	-	-	-	-	-
-	-	-	-	-	-	-	-
-	4,152	1,940	8,119	1,218	-	-	6,897
-	11,412	3,695	18,310	3,022	-	-	15,270
-	25,801	7,140	54,904	6,591	6,785	-	41,507
3,325	686,596	164,444	1,805,243	170,248	32,851	-	1,601,648
5,242	1,012,991	211,990	2,381,527	245,064	62,964	-	2,072,820
7,934	921,169	193,470	2,012,518	222,965	17,334	-	1,771,565
5,540	977,744	194,765	1,985,017	234,546	13,847	-	1,736,081
18,988	1,549,442	319,740	3,007,439	373,930	36,811	-	2,595,782
2,154	995,382	296,799	1,421,746	258,498	7,901	-	1,154,696
3,176	805,837	237,207	1,297,598	208,671	12,355	-	1,075,904

第9表-1-3 世帯主の年齢階級別、保険料（税）

世帯主の 年齢階級	世帯数	医療給付費分					
		所得割額	資産割額	被保険者 均等割額	世帯別 平等割額	保険料（税） 算定額	保険料（税） 軽減額 （低所得者分）
		千円	千円	千円	千円	千円	千円
計	1,772,650	40,511,967	1,244,854	85,761,302	32,034,902	159,553,029	58,897,953
～19歳	1,050	23,281	-	41,909	23,365	88,555	32,637
20歳～24 "	24,350	305,294	-	811,245	406,620	1,523,159	608,964
25 " ～29 "	35,900	636,564	644	1,740,793	570,394	2,948,395	1,155,662
30 " ～34 "	44,550	884,291	1,835	2,745,969	690,799	4,322,895	1,718,419
35 " ～39 "	59,600	1,304,619	17,275	4,134,867	1,030,714	6,487,476	2,582,852
40 " ～44 "	75,850	1,835,475	12,740	5,346,145	1,289,462	8,483,822	3,317,872
45 " ～49 "	91,200	1,848,677	25,209	5,809,064	1,614,788	9,297,738	3,712,009
50 " ～54 "	94,050	1,544,226	36,579	5,123,448	1,708,469	8,412,722	3,416,058
55 " ～59 "	87,100	1,332,919	74,996	4,126,102	1,452,640	6,986,659	2,789,392
60 " ～64 "	139,050	2,080,353	92,051	5,909,373	2,522,019	10,603,795	4,215,438
65 " ～69 "	358,650	8,328,688	296,481	15,288,122	6,739,233	30,652,524	11,013,919
70 " ～74 "	761,300	20,387,581	687,044	34,684,265	13,986,399	69,745,291	24,334,732

第9表-1-4 世帯主の年齢階級別、保険料（税）

世帯主の 年齢階級	世帯数	医療給付費分					
		所得割額	資産割額	被保険者 均等割額	世帯別 平等割額	保険料（税） 算定額	保険料（税） 軽減額 （低所得者分）
		千円	千円	千円	千円	千円	千円
計	4,813,950	5,426,516	1,964,973	168,129,914	84,220,282	259,741,684	176,646,323
～19歳	35,250	9,619	-	1,096,670	454,317	1,560,606	1,085,702
20歳～24 "	217,800	23,844	-	6,919,520	3,134,697	10,078,062	7,038,063
25 " ～29 "	180,700	85,069	2,929	6,596,715	2,723,024	9,407,738	6,523,727
30 " ～34 "	164,150	363,527	5,257	6,682,514	2,807,332	9,858,630	6,643,072
35 " ～39 "	186,800	278,204	13,265	8,483,502	3,194,342	11,969,312	8,174,712
40 " ～44 "	221,300	408,310	21,855	9,859,437	3,927,291	14,216,893	9,650,988
45 " ～49 "	289,350	757,507	39,158	12,223,615	5,171,306	18,191,586	12,176,708
50 " ～54 "	357,700	350,854	87,740	13,003,973	6,174,891	19,617,457	13,425,596
55 " ～59 "	391,000	362,285	128,176	13,037,680	6,728,025	20,256,165	13,836,312
60 " ～64 "	528,750	415,632	284,167	17,170,516	9,336,929	27,207,243	18,555,361
65 " ～69 "	782,250	902,654	531,655	25,141,011	14,111,651	40,686,971	27,476,330
70 " ～74 "	1,458,900	1,469,011	850,772	47,914,760	26,456,478	76,691,021	52,059,752

## 算定状況・賦課状況 一擬制世帯を除く世帯一

## (再掲) 5割軽減世帯

医療給付費分				後期高齢者支援金分			
保険料(税) 軽減額 (未就学児分)	減免等 による額	賦課限度額を 超える額	保険料(税) 調定額	所得割額	資産割額	被保険者 均等割額	世帯別 平等割額
千円	千円	千円	千円	千円	千円	千円	千円
609,234	1,159,588	1,542	98,868,231	13,730,095	283,807	30,055,442	9,868,970
2,715	675	-	52,527	8,172	-	14,387	7,704
18,045	22,600	-	873,386	102,134	-	285,329	123,257
101,617	39,618	-	1,651,240	213,155	197	596,883	175,993
126,371	47,818	-	2,429,925	294,236	182	959,454	214,403
150,362	106,567	-	3,647,163	440,264	3,350	1,443,889	314,870
118,835	168,157	-	4,878,346	619,861	2,731	1,841,265	402,814
54,509	112,220	-	5,418,348	627,186	4,092	2,020,081	504,908
10,859	95,388	-	4,889,742	519,358	6,073	1,780,581	531,008
9,433	36,597	-	4,150,514	448,515	21,090	1,438,681	446,779
2,929	104,488	-	6,279,615	703,997	20,792	2,079,128	762,996
6,474	139,278	1,542	19,487,617	2,817,464	67,244	5,377,072	2,074,790
7,086	286,182	-	45,109,809	6,935,753	158,056	12,218,694	4,309,447

## 算定状況・賦課状況 一擬制世帯を除く世帯一

## (再掲) 7割軽減世帯

医療給付費分				後期高齢者支援金分			
保険料(税) 軽減額 (未就学児分)	減免等 による額	賦課限度額を 超える額	保険料(税) 調定額	所得割額	資産割額	被保険者 均等割額	世帯別 平等割額
千円	千円	千円	千円	千円	千円	千円	千円
627,980	828,903	28,675	81,573,517	1,853,531	465,945	58,223,198	26,093,170
2,072	8,515	-	464,032	3,457	-	373,167	140,814
39,649	15,295	-	2,983,605	8,075	-	2,344,325	985,949
120,265	27,554	-	2,734,802	28,208	471	2,263,881	851,116
140,329	95,331	-	2,978,677	125,876	1,267	2,322,043	882,913
132,026	44,286	-	3,617,035	102,817	3,788	2,897,874	985,464
108,418	61,919	-	4,394,018	142,012	3,967	3,399,663	1,213,314
55,582	108,303	-	5,848,736	253,916	9,871	4,219,764	1,613,919
10,274	67,992	-	6,110,896	121,003	17,452	4,486,540	1,916,826
9,431	63,930	8,811	6,334,627	127,839	29,254	4,488,130	2,068,401
3,534	66,332	-	8,578,053	136,313	71,208	5,979,517	2,893,810
3,252	102,678	19,864	13,078,581	296,145	129,985	8,769,971	4,380,091
3,148	166,769	-	24,450,456	507,871	198,682	16,678,323	8,160,554

第9表-1-3 世帯主の年齢階級別、保険料（税）

世帯主の 年齢階級	後期高齢者支援金分						介護納付金分
	保険料（税） 算定額	保険料（税） 軽減額 (低所得者分)	保険料（税） 軽減額 (未就学児分)	減免等 による額	賦課限度額を 超える額	保険料（税） 調定額	所得割額
計	千円 53,938,319	千円 19,963,135	千円 212,970	千円 393,334	千円 2,615	千円 33,349,612	千円 2,702,214
～19歳	30,263	11,045	933	243	-	18,040	-
20歳～24 "	510,720	204,319	6,484	6,688	-	293,054	1,056
25 " ～29 "	986,228	386,506	35,352	14,094	-	549,974	114
30 " ～34 "	1,468,276	586,950	44,506	15,550	-	820,819	2,296
35 " ～39 "	2,202,373	879,433	52,668	36,925	-	1,232,908	21,536
40 " ～44 "	2,866,671	1,122,098	41,148	58,538	-	1,644,206	526,233
45 " ～49 "	3,156,267	1,262,560	18,339	39,548	-	1,835,099	527,048
50 " ～54 "	2,837,020	1,155,930	4,386	34,740	-	1,641,234	455,143
55 " ～59 "	2,355,066	942,775	3,251	11,006	-	1,397,260	383,772
60 " ～64 "	3,566,913	1,421,075	952	36,439	1,314	2,105,804	582,177
65 " ～69 "	10,336,569	3,726,188	2,278	45,383	1,302	6,557,719	85,560
70 " ～74 "	23,621,954	8,264,257	2,675	94,182	-	15,253,496	117,279

第9表-1-4 世帯主の年齢階級別、保険料（税）

世帯主の 年齢階級	後期高齢者支援金分						介護納付金分
	保険料（税） 算定額	保険料（税） 軽減額 (低所得者分)	保険料（税） 軽減額 (未就学児分)	減免等 による額	賦課限度額を 超える額	保険料（税） 調定額	所得割額
計	千円 86,635,847	千円 59,025,658	千円 216,471	千円 244,769	千円 16,244	千円 27,099,695	千円 708,262
～19歳	517,437	359,813	684	2,900	-	153,831	-
20歳～24 "	3,338,350	2,331,350	14,237	3,916	-	987,800	-
25 " ～29 "	3,143,677	2,180,611	41,583	9,990	-	910,457	-
30 " ～34 "	3,332,098	2,243,687	48,948	30,863	-	1,007,564	-
35 " ～39 "	3,989,943	2,718,617	44,053	14,448	-	1,211,719	745
40 " ～44 "	4,758,955	3,229,427	37,379	17,879	-	1,472,831	111,064
45 " ～49 "	6,097,470	4,083,940	19,333	31,866	-	1,960,441	221,692
50 " ～54 "	6,541,820	4,482,785	3,639	19,217	-	2,033,727	91,373
55 " ～59 "	6,713,624	4,589,990	3,258	17,555	8,523	2,091,466	91,080
60 " ～64 "	9,080,851	6,211,750	1,082	20,248	-	2,844,054	85,746
65 " ～69 "	13,576,192	9,205,460	1,251	28,633	7,721	4,327,090	46,671
70 " ～74 "	25,545,430	17,388,227	1,024	47,253	-	8,098,716	59,891



## 算定状況・賦課状況 一擬制世帯を除く世帯一 (続き)

## (再掲) 5割軽減世帯

介護納付金分							
資産割額	被保険者均等割額	世帯別平等割額	保険料(税)算定額	保険料(税)軽減額(低所得者分)	減免等による額	賦課限度額を超える額	保険料(税)調定額
千円	千円	千円	千円	千円	千円	千円	千円
51,471	9,140,713	2,279,212	14,173,611	5,710,092	143,150	-	8,315,368
-	-	-	-	-	-	-	-
-	3,120	-	4,176	1,560	-	-	2,616
-	2,045	-	2,159	1,023	-	-	1,137
-	12,100	1,795	16,191	6,948	-	-	9,234
-	35,622	10,177	67,335	22,902	4,049	-	40,363
2,729	1,049,134	254,374	1,832,470	651,776	42,032	-	1,137,960
3,395	1,348,526	308,895	2,187,864	828,742	25,850	-	1,332,489
5,960	1,416,584	324,895	2,202,582	870,795	26,066	-	1,305,069
17,519	1,310,256	290,124	2,001,671	800,209	7,251	-	1,193,475
19,601	2,154,907	492,937	3,249,622	1,323,874	28,415	-	1,896,107
1,957	813,046	285,959	1,186,522	549,527	5,361	-	631,186
310	995,373	310,056	1,423,018	652,738	4,126	-	765,733

## 算定状況・賦課状況 一擬制世帯を除く世帯一 (続き)

## (再掲) 7割軽減世帯

介護納付金分							
資産割額	被保険者均等割額	世帯別平等割額	保険料(税)算定額	保険料(税)軽減額(低所得者分)	減免等による額	賦課限度額を超える額	保険料(税)調定額
千円	千円	千円	千円	千円	千円	千円	千円
117,775	24,408,661	6,346,040	31,580,738	21,530,002	90,887	13,961	9,932,643
-	-	-	-	-	-	-	-
-	1,020	-	1,020	714	-	-	306
-	6,596	1,016	7,612	5,331	-	-	2,278
-	18,658	3,354	22,012	15,409	170	-	6,426
158	42,839	17,848	61,589	42,484	-	-	19,081
3,645	2,729,372	730,992	3,575,073	2,422,496	9,347	-	1,141,834
9,496	3,613,044	947,962	4,792,192	3,192,985	19,747	-	1,577,587
15,102	4,569,755	1,110,676	5,786,907	3,976,670	16,313	-	1,791,430
27,816	4,956,521	1,251,272	6,326,690	4,345,837	17,369	13,131	1,947,637
59,565	6,860,872	1,799,170	8,805,353	6,062,411	20,444	-	2,718,749
1,110	657,204	217,239	922,224	612,113	2,832	830	306,019
884	952,778	266,513	1,280,067	853,552	4,667	-	421,297

第10表 世帯主の年齢階級別、職業別世帯数

世帯主の年齢階級	総数	農林水産業	その他の自営業	被用者	その他	無職	不詳
計	16,861,550	310,200	2,168,900	4,985,300	598,300	7,165,250	1,633,600
～19歳	40,100	-	-	6,150	1,700	21,700	10,550
20歳～24 "	395,700	200	11,900	178,550	10,050	110,800	84,200
25 " ～29 "	497,250	1,000	50,700	262,700	7,750	95,600	79,500
30 " ～34 "	503,000	1,750	80,950	254,400	8,350	79,000	78,550
35 " ～39 "	580,700	5,100	123,400	271,800	9,650	96,450	74,300
40 " ～44 "	731,650	9,300	184,900	317,050	10,700	109,950	99,750
45 " ～49 "	942,600	10,000	222,600	417,150	14,050	156,550	122,250
50 " ～54 "	1,054,600	16,750	230,700	443,550	21,700	201,150	140,750
55 " ～59 "	1,100,700	17,250	221,100	455,600	34,950	231,850	139,950
60 " ～64 "	1,451,250	33,350	243,150	567,300	62,000	392,550	152,900
65 " ～69 "	2,699,550	60,200	265,150	766,900	117,450	1,292,450	197,400
70 " ～74 "	4,930,500	116,200	398,650	876,300	216,550	2,993,050	329,750
75 " ～	1,933,950	39,100	135,700	167,850	83,400	1,384,150	123,750

〈擬制世帯を除く〉

世帯主の年齢階級	総数	農林水産業	その他の自営業	被用者	その他	無職	不詳
計	13,277,650	253,000	1,955,900	3,804,400	480,650	5,378,200	1,405,500
～19歳	40,100	-	-	6,150	1,700	21,700	10,550
20歳～24 "	387,800	200	11,800	172,500	9,600	110,450	83,250
25 " ～29 "	469,050	1,000	50,300	238,450	7,600	94,550	77,150
30 " ～34 "	456,300	1,750	80,050	212,500	8,350	78,450	75,200
35 " ～39 "	516,050	5,100	121,200	214,100	9,600	95,700	70,350
40 " ～44 "	642,400	9,300	182,250	236,950	10,600	109,150	94,150
45 " ～49 "	812,650	9,950	219,750	301,050	13,400	155,000	113,500
50 " ～54 "	908,600	16,550	228,200	310,300	21,450	198,950	133,150
55 " ～59 "	928,650	17,150	218,200	300,300	33,550	229,250	130,200
60 " ～64 "	1,279,100	32,900	238,850	415,700	60,200	387,900	143,550
65 " ～69 "	2,548,800	59,200	257,000	668,300	113,550	1,264,100	186,650
70 " ～74 "	4,288,150	99,900	348,300	728,100	191,050	2,633,000	287,800



第11表 世帯主の年齢階級別、

世帯主の 年齢階級	世帯主数	世帯員の年齢階級						
		0歳～4歳	5歳～9歳	10歳～14歳	15歳～19歳	20歳～24歳	25歳～29歳	30歳～34歳
計	16,861,550	379,850	519,450	592,500	605,500	507,950	385,100	432,500
～19歳	40,100	1,050	100	-	300	300	-	-
20歳～24 "	395,700	20,900	3,400	300	1,750	12,300	4,150	450
25 " ～29 "	497,250	53,850	41,700	4,250	1,100	8,550	39,200	11,800
30 " ～34 "	503,000	78,700	72,650	39,350	4,950	2,550	22,550	57,000
35 " ～39 "	580,700	84,300	126,150	100,650	38,300	3,950	8,150	36,450
40 " ～44 "	731,650	69,900	124,650	138,250	103,400	34,600	4,150	19,200
45 " ～49 "	942,600	31,150	74,700	150,900	178,050	94,900	19,550	6,700
50 " ～54 "	1,054,600	10,350	28,050	75,000	128,500	132,100	52,600	12,900
55 " ～59 "	1,100,700	5,350	9,550	25,750	64,450	99,050	91,700	38,450
60 " ～64 "	1,451,250	5,600	7,400	9,800	24,100	54,550	72,800	82,900
65 " ～69 "	2,699,550	7,400	8,450	10,850	16,050	23,150	38,800	91,450
70 " ～74 "	4,930,500	7,150	14,350	21,850	19,150	16,250	14,250	58,750
75 " ～	1,933,950	4,150	8,300	15,550	25,400	25,700	17,200	16,450

世帯主の 年齢階級	世帯主数	世帯員の年齢階級						
		0歳～4歳	5歳～9歳	10歳～14歳	15歳～19歳	20歳～24歳	25歳～29歳	30歳～34歳
計	13,277,650	360,000	494,800	560,600	558,950	358,150	207,550	283,350
～19歳	40,100	1,050	100	-	300	300	-	-
20歳～24 "	387,800	20,150	2,750	-	1,400	9,100	2,250	400
25 " ～29 "	469,050	52,550	41,150	4,100	500	5,650	24,800	6,000
30 " ～34 "	456,300	76,300	71,150	38,650	4,500	1,850	14,500	34,100
35 " ～39 "	516,050	81,350	124,100	98,350	37,250	3,500	5,700	23,150
40 " ～44 "	642,400	68,450	122,400	136,300	99,700	26,750	3,650	15,000
45 " ～49 "	812,650	29,800	72,950	149,600	173,050	70,900	10,600	4,150
50 " ～54 "	908,600	9,400	27,600	73,450	125,300	94,250	24,700	9,850
55 " ～59 "	928,650	4,350	9,050	24,950	63,250	69,750	40,900	20,850
60 " ～64 "	1,279,100	3,500	5,900	8,950	23,350	43,200	39,400	46,400
65 " ～69 "	2,548,800	6,550	7,350	9,700	14,800	20,950	30,250	71,850
70 " ～74 "	4,288,150	6,550	10,300	16,550	15,550	11,950	10,800	51,600

# 世帯員の年齢階級別世帯員数

世帯員の年齢階級							
35歳～39歳	40歳～44歳	45歳～49歳	50歳～54歳	55歳～59歳	60歳～64歳	65歳～69歳	70歳～74歳
519,250	572,300	659,550	636,200	602,850	936,850	1,779,400	2,674,100
-	-	-	-	-	-	-	-
650	100	150	1,000	300	700	-	100
2,400	100	750	1,150	750	1,600	300	500
15,750	4,500	750	950	2,200	3,250	2,250	900
78,950	19,300	4,350	1,200	700	5,550	10,450	7,050
53,150	93,850	26,450	5,400	1,750	1,600	16,100	23,350
19,750	65,050	113,300	35,600	5,750	1,400	7,250	47,300
6,800	20,950	72,950	122,000	23,200	5,050	2,250	19,850
12,050	6,350	24,400	79,450	124,350	29,600	6,300	3,850
46,450	11,600	9,750	32,800	131,700	209,050	47,100	8,050
116,400	69,300	19,200	15,200	67,250	385,100	594,750	101,950
134,000	194,950	172,650	39,900	24,550	145,700	934,750	1,473,150
32,900	86,250	214,850	301,550	220,350	148,250	157,900	988,050

〈擬制世帯を除く〉

世帯員の年齢階級							
35歳～39歳	40歳～44歳	45歳～49歳	50歳～54歳	55歳～59歳	60歳～64歳	65歳～69歳	70歳～74歳
368,300	362,900	311,100	237,300	306,600	688,350	1,413,050	1,197,700
-	-	-	-	-	-	-	-
650	-	-	250	100	100	-	100
1,000	50	400	200	350	600	100	-
8,150	3,250	650	550	800	1,350	1,050	200
55,100	11,800	2,350	700	550	2,250	4,100	3,100
39,650	64,350	17,850	3,950	1,000	700	6,750	9,950
15,750	47,400	82,400	25,350	3,100	1,150	2,900	19,200
5,950	15,500	50,650	87,200	16,900	3,350	1,350	10,350
8,200	4,850	17,250	56,250	91,750	19,450	3,500	2,450
31,450	8,000	8,450	26,500	108,050	171,350	36,150	5,950
95,550	58,250	15,850	13,600	63,400	355,200	544,000	90,100
106,850	149,450	115,250	22,750	20,600	132,850	813,150	1,056,300

第12表－1 都道府県別、保険料（税）

都道府県別	世帯数	(再掲) 所得不詳 世帯数	特例対象被保険者						所得総額	年金収入額	分離譲渡 所得金額
			被保険者数	(再掲) 所得不詳 被保険者数	特例対象 被保険者の いる世帯数	特例対象 被保険者の いる世帯の 被保険者数	特例対象 被保険者数	特例対象 被保険者の 所得総額			
								千円	千円	千円	千円
全 国	16,861,550	698,300	25,081,000	1,049,150	134,850	205,900	135,050	90,005,983	23,037,334,564	14,749,110,463	1,641,587,777
北海道	704,900	19,350	1,042,850	32,000	9,450	13,800	9,500	4,078,307	899,659,730	633,914,105	51,930,581
青 森	183,400	3,150	282,400	5,200	1,350	3,400	1,350	756,299	195,453,237	158,257,386	3,583,659
岩 手	163,800	3,750	251,000	5,600	450	1,200	450	139,780	178,612,712	163,723,859	2,691,366
宮 城	293,700	8,650	449,850	13,150	2,950	5,700	2,950	2,190,369	359,606,954	282,163,184	14,694,509
秋 田	130,050	1,700	195,900	2,700	750	900	750	355,412	127,064,378	136,539,513	1,453,404
山 形	133,300	2,600	210,800	3,950	600	1,000	600	255,585	157,428,952	147,228,800	3,600,441
福 島	250,300	6,500	392,250	9,700	2,100	3,600	2,100	1,162,578	296,803,172	252,756,617	16,129,487
茨 城	405,250	13,350	630,150	19,500	4,250	6,100	4,250	3,354,091	578,109,997	377,225,345	24,802,398
栃 木	267,650	11,150	413,050	17,350	2,250	2,500	2,250	1,174,956	345,947,449	264,575,529	19,463,313
群 馬	267,350	8,500	415,900	12,950	1,650	2,900	1,650	745,736	345,198,588	251,580,502	15,556,210
埼 玉	986,050	70,400	1,467,600	122,300	8,950	11,850	8,950	4,789,040	1,466,998,297	855,508,651	145,566,923
千 葉	847,250	43,250	1,246,900	61,150	5,750	10,450	5,750	2,992,595	1,241,508,231	748,974,710	73,995,447
東 京	1,969,750	150,700	2,693,300	199,350	19,700	25,750	19,700	15,126,157	3,461,459,563	1,230,291,126	472,541,875
神奈川	1,163,950	68,950	1,678,950	94,200	8,500	14,250	8,500	6,388,700	1,858,804,778	995,493,331	146,858,989
新 潟	281,650	5,050	423,600	7,050	1,000	1,750	1,000	609,545	319,498,190	323,221,451	19,684,819
富 山	120,500	4,550	173,250	6,350	450	1,250	450	260,635	139,138,363	140,016,297	4,274,857
石 川	138,350	3,050	204,050	5,300	400	400	400	181,518	173,279,840	150,855,790	9,181,486
福 井	88,650	1,150	134,250	1,600	350	900	350	55,693	119,422,171	100,772,882	8,089,456
山 梨	116,350	2,650	176,250	3,700	850	1,150	850	631,171	148,114,270	111,258,570	8,712,460
長 野	271,150	5,000	421,300	8,550	2,100	3,350	2,100	1,573,985	355,138,556	281,795,646	13,452,618
岐 阜	255,050	5,650	391,000	8,950	1,600	2,000	1,600	805,325	366,665,033	257,715,745	12,910,952
静 岡	486,650	15,550	733,850	22,500	2,400	4,000	2,450	1,320,494	680,077,076	504,589,547	17,246,153
愛 知	905,200	39,000	1,376,050	57,500	6,700	10,700	6,700	4,954,606	1,510,884,692	841,014,484	133,337,846
三 重	224,300	4,950	340,150	6,600	1,400	2,800	1,400	909,951	295,739,121	234,143,265	24,767,328
滋 賀	168,500	6,100	264,150	9,800	1,100	1,800	1,100	734,104	240,678,815	185,246,900	16,129,311
京 都	345,250	8,650	497,250	13,100	3,350	5,000	3,350	2,723,666	366,241,561	280,154,323	13,654,507
大 阪	1,211,000	56,800	1,791,950	97,700	9,250	13,800	9,250	5,344,106	1,611,608,708	797,401,080	93,280,477
兵 庫	714,100	22,500	1,073,150	37,250	5,600	7,850	5,650	2,675,313	882,174,670	656,863,668	50,131,089
奈 良	180,500	6,900	278,100	9,750	650	950	700	324,594	199,761,239	177,084,573	13,894,133
和歌山	143,000	3,650	224,500	4,650	550	1,000	550	295,824	177,129,921	135,309,582	4,065,401
鳥 取	72,500	1,650	108,000	2,050	350	650	350	182,294	75,338,381	77,427,851	1,270,609
島 根	81,750	1,100	120,350	1,300	200	250	200	136,762	94,141,309	95,500,629	1,612,260
岡 山	237,400	8,050	356,150	11,700	1,400	2,400	1,400	694,104	272,448,410	240,681,902	7,152,755
広 島	341,950	21,400	505,300	41,100	4,750	6,050	4,750	2,254,071	420,705,947	336,734,462	29,760,824
山 口	181,350	3,450	259,400	3,950	1,150	1,650	1,150	1,048,032	187,549,021	191,298,188	9,283,371
徳 島	96,200	2,300	146,500	4,250	400	550	400	177,302	87,184,815	97,147,520	1,714,353
香 川	123,200	2,800	186,700	4,300	900	1,100	900	377,893	154,010,239	130,948,896	16,150,303
愛 媛	189,100	2,600	285,000	3,250	1,350	2,700	1,350	733,282	215,084,694	168,592,854	15,199,081
高 知	104,300	2,000	155,450	2,850	750	1,050	750	390,658	121,062,502	90,471,688	2,072,295
福 岡	688,850	15,750	1,035,300	22,350	7,000	12,250	7,000	11,410,878	810,285,958	560,931,393	37,481,896
佐 賀	102,750	2,900	165,900	6,050	850	1,400	850	528,121	134,369,500	90,748,547	3,342,650
長 崎	195,050	2,550	301,250	4,900	1,750	2,850	1,750	1,059,862	205,371,180	173,429,199	9,510,587
熊 本	244,500	4,650	378,950	6,150	2,100	2,450	2,100	1,364,555	296,993,514	218,932,132	13,082,279
大 分	152,500	3,850	223,700	6,150	2,050	3,200	2,050	1,065,715	149,919,202	136,154,768	7,013,785
宮 崎	158,500	3,400	237,350	4,450	1,200	1,750	1,200	627,660	160,926,049	130,286,229	1,478,274
鹿 児 島	236,400	5,000	359,100	7,150	950	1,450	950	453,366	274,571,932	213,532,312	20,606,752
沖 縄	238,350	11,650	382,850	17,750	1,250	2,050	1,250	591,293	279,163,649	120,615,434	29,174,213

注) 1. 特例対象被保険者の所得は30/100軽減後の額を集計している。  
 2. 「特例対象被保険者」のうち、「特例対象被保険者のいる世帯数」及び「特例対象被保険者のいる世帯の被保険者数」は特例対象の国保

賦課状況（市町村） — 全世帯 —

分離譲渡所得のある世帯数	旧ただし書方式による課税標準額	固定資産税額	固定資産税のある世帯数	短期被保険者証等交付世帯数		保険料（税） 賦課特例措置適用世帯数							その他
				短期被保険者証	資格証明書	旧国保被保険者合算軽減のみ	平等割半額のみ	平等割1/4軽減のみ	旧国保被保険者合算軽減かつ平等割半額	旧国保被保険者合算軽減かつ平等割1/4軽減	被扶養者であった者に対する緩和措置		
219,250	17,657,715,849	88,628,110	988,250	478,800	81,950	546,000	409,450	62,550	703,200	143,000	69,900	-	
9,100	685,808,712	2,551,583	34,250	9,400	4,150	12,150	14,100	2,200	39,500	8,350	3,750	-	
2,000	136,401,637	2,273,748	37,150	6,800	550	7,200	5,550	1,150	9,300	2,100	650	-	
1,300	124,656,904	1,968,885	24,600	3,200	100	6,900	3,850	450	8,650	2,650	900	-	
3,100	263,491,747	2,728,303	30,200	3,050	250	7,550	8,700	1,400	12,500	2,650	1,750	-	
1,100	85,203,800	177,837	2,150	2,700	850	4,100	4,000	500	9,200	1,650	350	-	
1,550	108,568,597	791,659	10,400	3,000	250	5,650	4,550	900	8,800	2,100	250	-	
3,250	210,146,554	1,330,306	16,300	7,650	850	7,600	5,350	1,500	14,650	2,400	350	-	
2,700	441,587,491	794,210	8,300	16,350	1,250	36,250	300	100	400	200	2,650	-	
3,700	254,061,859	7,373,925	79,300	10,700	3,000	6,750	8,150	1,050	15,650	3,550	900	-	
4,900	257,896,909	1,370,836	18,100	9,200	1,800	7,500	7,000	1,100	18,400	2,850	1,100	-	
14,000	1,151,686,617	15,211,094	135,000	16,350	750	65,450	9,100	2,500	13,350	1,900	4,550	-	
10,100	970,465,580	-	-	47,950	5,950	23,250	29,900	5,400	38,050	7,000	5,100	-	
35,250	2,872,903,333	1,921,967	10,050	31,250	7,300	96,750	100	-	-	50	4,600	-	
21,000	1,486,134,072	253,230	2,800	13,050	2,250	45,950	22,950	2,750	24,700	4,650	6,800	-	
1,550	223,299,772	230,462	3,950	6,750	1,050	6,600	12,250	1,750	12,650	2,500	250	-	
850	97,748,929	-	-	2,700	1,100	3,350	5,500	1,000	9,900	1,600	650	-	
1,850	124,487,993	1,778,119	17,150	3,100	500	6,600	6,150	1,050	7,650	1,200	300	-	
1,500	86,360,990	2,202,017	26,850	1,950	600	3,050	2,300	100	5,950	1,200	750	-	
1,300	108,174,520	254,762	3,300	1,850	1,250	2,700	4,150	850	5,200	1,400	300	-	
3,250	258,543,262	3,724,147	49,200	6,350	50	7,250	7,000	1,700	15,800	3,050	1,200	-	
4,250	276,926,878	613,309	7,900	7,650	1,050	5,300	10,850	1,400	18,800	3,250	1,500	-	
7,050	507,662,431	8,161,484	80,200	13,850	2,200	12,150	18,450	3,100	24,550	5,850	2,100	-	
16,300	1,194,765,402	3,242,799	25,550	24,600	350	29,800	30,450	2,250	34,550	8,250	4,300	-	
3,500	220,150,313	1,265,807	19,400	5,900	2,350	5,400	7,050	900	15,250	3,000	1,550	-	
2,100	183,584,269	182,437	2,200	5,850	200	3,400	4,700	800	10,250	1,600	350	-	
1,000	266,975,445	746,810	11,650	10,950	2,300	3,550	11,600	1,650	16,000	3,900	1,350	-	
13,300	1,262,556,724	-	-	39,200	10,700	19,850	33,950	3,700	60,800	13,000	3,650	-	
11,050	662,647,495	1,488,826	18,650	31,400	4,650	12,650	24,450	4,100	37,550	7,850	2,500	-	
2,350	146,447,273	49,458	1,200	5,350	200	5,100	7,500	1,200	9,700	2,700	1,950	-	
1,250	129,680,387	2,394,816	38,150	4,350	450	3,950	2,700	950	10,300	2,550	350	-	
750	50,444,474	479,629	8,350	3,250	-	2,350	2,050	400	5,000	1,150	100	-	
1,250	65,357,185	330	50	1,450	350	2,300	3,000	200	6,450	1,100	250	-	
2,850	195,215,124	350,260	6,550	5,750	850	4,500	7,250	800	15,650	1,500	1,550	-	
3,650	314,729,665	885,151	13,100	7,500	750	8,750	10,150	800	22,300	3,950	1,750	-	
1,750	132,417,711	-	-	4,900	1,050	3,050	6,100	900	13,150	2,100	1,450	-	
850	57,732,072	3,910,822	47,300	3,700	850	2,450	3,400	400	6,850	1,200	600	-	
1,400	113,118,738	5,484,790	30,200	5,250	1,300	2,650	3,700	1,300	6,700	1,550	400	-	
3,150	158,722,817	3,408,733	45,750	4,450	1,500	5,150	3,800	550	13,650	3,750	850	-	
450	88,026,555	558,388	8,200	2,300	350	2,750	4,750	400	4,300	1,450	50	-	
6,750	601,328,463	644,218	11,750	32,700	11,000	15,350	19,650	3,650	35,350	5,200	2,400	-	
750	97,521,971	114,297	1,650	3,650	700	2,550	2,650	500	5,650	1,450	350	-	
1,450	144,010,793	-	-	6,750	350	5,700	5,050	1,000	9,750	1,150	600	-	
2,750	213,058,161	85,832	3,000	11,850	900	6,450	7,550	950	13,150	3,400	1,050	-	
1,250	104,661,379	1,296	100	4,300	800	4,150	3,500	900	11,200	1,650	500	-	
500	111,677,062	2,965,932	43,650	7,050	650	3,100	4,650	500	8,250	2,200	250	-	
2,250	199,406,073	2,443,703	38,300	7,650	2,100	5,150	5,300	750	10,350	2,950	600	-	
1,950	211,261,713	2,211,896	16,350	13,850	150	5,850	4,250	1,050	7,400	2,250	400	-	

被保険者がいる世帯について、「特例対象被保険者数」及び「特例対象被保険者の所得総額」は特例対象の国保被保険者について集計している。

第12表－1 都道府県別、保険料（税）

都道府県別	医療給付費分										後期高齢者支援金分	
	保険料（税） 調定額	（再掲） 所得不詳 保険料(税) 調定額	保険料 （税） 軽減額 （低所得者分）	軽減 世帯数 （低所得 者分）	保険料 （税） 軽減額 （未就学児分）	軽減 世帯数 （未就学児分）	賦課限度 額を 超える額	賦課限 度額を 越える 世帯数	減免等に よる額	減免 世帯数	保険料 （税） 調定額	（再掲） 所得不詳 保険料(税) 調定額
	千円	千円	千円		千円		千円		千円		千円	千円
全 国	1,729,343,696	52,375,873	287,052,304	9,535,300	4,819,914	405,450	213,565,313	286,550	19,057,034	724,000	576,880,312	17,393,712
北海道	70,438,152	1,521,641	14,790,797	467,000	132,893	13,900	10,606,225	18,500	504,817	38,050	22,581,321	485,528
青 森	18,348,120	254,719	3,955,907	121,550	34,247	3,700	1,115,892	2,900	24,364	850	5,700,871	80,986
岩 手	14,418,997	270,071	2,858,112	101,550	30,709	2,900	553,483	1,650	35,227	1,350	4,930,202	88,186
宮 城	26,547,011	485,521	5,003,184	174,950	77,663	7,000	1,500,155	3,650	697,785	36,000	9,595,025	172,350
秋 田	11,591,642	150,540	2,621,206	85,950	20,479	1,950	357,555	1,400	50,459	1,650	3,493,790	45,550
山 形	13,510,652	213,420	2,445,350	79,950	33,644	2,300	481,215	1,950	14,940	700	4,504,267	67,103
福 島	20,729,107	378,159	4,217,643	150,850	60,526	5,750	994,925	2,150	2,075,524	23,200	7,657,140	142,098
茨 城	39,506,395	718,079	5,047,784	214,600	155,304	10,000	3,226,209	5,350	325,215	20,100	15,620,342	298,549
栃 木	26,319,409	799,008	4,340,428	147,300	80,763	6,850	1,588,540	3,050	171,885	1,500	9,165,047	278,215
群 馬	27,293,271	620,088	4,672,743	153,750	77,135	7,450	1,002,204	2,950	63,658	1,850	9,750,432	224,657
埼 玉	102,948,046	8,030,646	9,683,883	485,800	284,817	23,000	16,356,755	21,700	274,586	7,000	33,423,510	2,632,311
千 葉	87,624,221	2,775,376	10,995,441	426,000	173,999	19,300	9,417,832	12,450	281,220	17,200	28,198,233	862,069
東 京	223,110,621	9,374,799	26,743,751	924,700	647,676	37,400	56,686,609	47,600	726,870	10,850	71,947,618	3,016,579
神奈川	128,045,487	4,126,993	14,075,024	543,600	472,172	31,500	15,125,677	24,350	818,742	19,200	43,929,363	1,455,232
新 潟	23,557,503	246,967	4,622,540	174,450	34,683	4,050	1,376,576	1,350	49,167	2,500	9,059,723	89,510
富 山	10,924,207	365,996	1,885,598	67,350	23,140	2,100	497,006	800	23,865	650	3,494,850	122,913
石 川	14,040,969	337,295	2,445,056	79,500	22,085	2,150	625,856	1,100	31,002	1,000	4,682,643	111,108
福 井	9,159,848	105,792	1,490,529	49,650	28,344	2,200	668,013	900	9,925	750	3,188,567	38,755
山 梨	12,377,823	192,392	2,118,800	65,200	44,050	3,600	391,589	1,100	4,865	300	3,923,826	61,812
長 野	26,713,317	309,884	4,043,903	154,450	56,672	6,650	1,529,433	3,250	78,283	2,500	9,806,348	115,956
岐 阜	29,104,676	461,899	4,440,459	137,350	66,334	5,100	1,810,628	4,450	48,564	1,600	9,647,069	155,161
静 岡	51,763,523	1,029,841	7,284,701	252,750	77,972	8,600	2,153,421	5,500	102,131	2,450	17,803,431	370,250
愛 知	103,396,746	3,147,539	13,325,840	445,400	294,781	23,650	11,425,887	19,250	1,449,847	157,400	34,619,443	1,052,502
三 重	22,852,704	297,751	3,922,737	128,150	67,410	5,650	2,167,468	2,900	68,926	2,150	8,328,072	111,891
滋 賀	16,571,256	418,530	2,631,056	94,600	38,680	3,700	1,854,218	1,900	15,198	500	6,353,602	162,210
京 都	29,006,216	765,673	6,807,274	226,650	94,223	9,550	1,861,725	2,500	1,252,139	11,400	10,227,562	259,824
大 阪	131,283,111	5,318,457	29,507,194	748,550	420,246	36,000	27,973,075	27,550	5,800,737	104,900	41,647,216	1,684,341
兵 庫	72,669,274	1,864,501	14,642,630	425,400	218,683	16,700	6,611,381	11,550	2,677,448	220,200	25,169,929	613,392
奈 良	17,182,696	482,321	3,613,790	108,850	45,774	4,550	1,468,610	2,400	60,874	2,150	6,028,573	168,829
和歌山	15,155,044	218,020	2,951,644	90,150	34,751	3,800	977,419	2,150	22,250	400	4,482,921	63,965
鳥 取	6,151,628	79,921	1,390,583	44,800	11,598	1,400	45,482	500	4,570	250	2,221,005	31,146
島 根	8,085,995	57,974	1,505,380	50,050	15,029	1,100	208,525	950	30,449	2,000	2,751,031	19,665
岡 山	22,976,872	485,736	4,387,173	144,500	55,873	5,450	1,317,789	3,200	68,294	2,250	7,663,330	161,138
広 島	32,588,824	2,150,939	6,133,488	200,750	110,965	9,050	2,385,548	3,250	183,696	4,050	11,549,175	782,180
山 口	16,073,506	173,244	3,603,822	118,700	20,135	2,300	1,288,224	2,000	37,466	1,550	4,809,055	52,454
徳 島	8,678,208	194,488	2,304,447	66,150	18,129	1,850	305,452	850	24,121	750	2,728,781	59,643
香 川	13,614,199	250,438	2,755,232	76,200	43,522	3,550	2,156,419	2,100	10,480	400	3,839,885	71,602
愛 媛	17,635,277	133,101	3,908,781	131,350	57,243	5,300	3,264,081	2,450	114,730	1,350	5,764,271	41,489
高 知	9,987,612	132,531	2,221,292	69,300	17,431	2,000	1,445,756	1,950	6,570	150	3,157,779	42,068
福 岡	66,112,808	1,064,419	13,955,075	443,900	210,333	21,900	5,187,839	11,050	334,139	9,700	22,947,040	357,843
佐 賀	13,679,309	422,989	2,207,853	61,050	28,337	2,400	1,052,471	3,250	15,204	550	3,932,368	125,836
長 崎	18,854,395	209,904	4,079,643	128,500	64,248	6,050	1,068,093	2,650	40,073	700	6,356,817	72,131
熊 本	26,522,142	299,623	5,509,650	151,500	92,651	6,900	2,695,952	4,050	140,541	4,350	7,857,240	86,092
大 分	14,193,471	246,066	3,360,066	103,150	34,968	3,000	841,434	1,500	101,730	1,250	4,057,637	71,081
宮 崎	15,210,908	172,303	3,464,260	107,750	43,084	3,950	902,457	1,950	10,105	500	4,812,264	56,269
鹿 児 島	21,673,330	315,895	4,683,520	157,150	55,726	6,450	3,801,481	2,700	145,797	1,700	7,009,072	108,258
沖 縄	21,115,168	704,385	4,397,037	154,500	90,790	11,750	3,192,729	3,850	28,559	2,150	6,462,625	222,987



賦課状況（市町村）－全世帯－（続き）

後期高齢者支援金分						介護納付金分						
保険料 (税) 軽減額 (低所得者分)	保険料 (税) 軽減額 (未就学児分)	賦課限度 額を 超える額	賦課限度 額を 越える 世帯数	減免等 による額	減免 世帯数	保険料 (税) 調定額	(再掲) 所得不詳 保険料(税) 調定額	保険料 (税) 軽減額 (低所得者分)	賦課限度 額を 超える額	賦課限度 額を 越える 世帯数	減免等 による額	減免 世帯数
千円	千円	千円		千円		千円	千円	千円	千円		千円	
96,374,790	1,672,927	76,215,767	341,000	6,403,768	682,950	208,745,581	9,281,986	34,159,574	35,222,417	170,800	2,461,953	243,800
4,728,966	42,609	3,654,374	19,200	163,874	38,050	6,886,470	222,645	1,400,562	676,075	6,200	80,988	17,200
1,253,489	11,429	409,367	3,300	7,183	850	2,138,536	46,326	490,014	162,696	1,850	2,300	150
979,528	10,147	191,369	2,200	12,019	1,350	1,650,125	33,297	312,615	55,618	700	-	-
1,789,457	27,817	779,907	4,750	254,841	36,000	3,293,349	86,470	619,512	318,273	2,900	55,034	12,500
783,247	6,147	129,245	1,250	15,057	1,650	1,270,368	33,904	238,829	32,133	700	7,209	550
817,862	11,331	190,349	1,950	5,233	700	1,417,981	36,035	267,440	53,638	1,000	260	50
1,506,791	21,886	476,302	4,000	654,293	23,200	2,585,738	74,889	496,312	79,190	950	221,002	8,450
2,190,707	63,323	1,753,551	9,100	135,821	20,100	5,048,417	150,192	727,460	532,816	3,700	23,800	3,800
1,517,013	28,987	713,656	4,450	55,855	1,500	3,036,598	130,394	478,893	360,123	1,350	5,610	200
1,642,131	30,814	511,529	4,250	23,077	1,850	3,388,933	116,260	534,448	213,179	1,950	1,690	200
3,630,127	108,462	5,071,727	23,200	84,583	6,750	11,465,138	1,314,670	1,318,620	582,090	6,150	40,462	1,000
3,311,513	78,610	3,608,262	14,600	97,207	17,200	9,905,848	456,415	1,396,952	764,723	5,900	19,878	3,550
8,684,290	211,997	18,434,136	53,350	235,799	10,850	31,145,880	1,637,508	3,666,092	11,099,186	30,850	120,577	2,700
4,883,291	160,771	5,826,212	28,050	277,559	19,200	17,188,125	801,450	2,086,071	2,661,136	16,050	119,310	7,750
1,762,786	16,215	666,427	3,500	19,172	2,500	2,770,555	42,826	519,329	220,391	1,300	5,820	1,200
609,022	7,298	138,625	800	7,457	650	1,151,300	85,572	200,847	7,889	250	-	-
840,861	7,719	220,151	2,150	9,797	1,000	1,600,300	77,199	274,103	29,372	650	80	50
492,478	9,037	307,668	1,350	3,331	750	1,061,162	11,275	139,039	164,362	850	-	-
687,837	15,231	137,142	1,250	1,570	300	1,355,591	31,270	248,257	46,135	450	-	-
1,511,820	21,832	691,615	4,800	31,417	1,900	3,486,982	68,261	502,773	333,080	2,100	10,479	450
1,481,491	22,859	742,687	5,450	16,428	1,600	3,253,970	79,541	460,137	212,632	2,200	3,860	100
2,678,629	29,721	889,820	7,650	36,470	2,450	6,075,216	172,208	893,540	331,148	3,250	12,235	350
4,387,448	97,014	4,312,268	22,600	423,235	114,850	14,019,149	678,993	1,716,543	1,920,822	14,200	143,737	38,650
1,437,996	25,344	901,029	3,950	24,044	2,150	2,620,822	61,983	457,914	564,494	1,850	9,850	400
1,010,213	15,286	832,534	2,650	5,530	500	2,073,317	86,447	325,338	519,248	1,350	-	-
2,409,000	33,447	782,287	4,250	454,195	11,400	3,302,377	180,878	843,329	346,931	1,800	162,268	4,100
9,403,284	132,636	9,491,130	30,300	1,874,176	74,750	16,746,748	905,394	3,581,224	6,753,714	18,300	829,300	36,400
5,166,640	77,799	2,821,940	16,150	1,014,085	254,450	8,858,459	351,922	1,906,050	1,332,081	9,950	447,960	97,000
1,279,834	16,234	617,667	3,000	21,731	2,150	2,085,446	105,249	521,130	172,199	1,300	4,301	150
900,145	11,245	253,427	1,950	6,669	400	1,689,428	40,628	326,630	85,402	1,350	-	-
510,336	4,172	53,555	800	1,680	250	721,174	13,997	148,315	13,566	400	220	50
510,488	5,190	99,641	1,250	2,226	400	875,214	14,942	125,329	33,436	550	-	-
1,459,878	19,012	529,367	3,700	22,500	2,250	2,216,982	75,666	421,972	153,539	1,300	8,976	350
2,159,870	40,121	1,013,411	4,350	67,114	4,000	3,450,583	344,633	609,817	491,073	2,250	-	-
1,087,502	5,465	397,118	1,850	10,864	1,550	1,575,263	26,974	325,815	124,216	600	-	-
715,768	5,424	107,900	1,050	7,839	650	881,022	25,254	227,165	41,331	550	2,560	50
745,145	12,096	594,865	1,950	2,555	400	1,157,062	37,850	240,563	210,467	900	-	-
1,246,860	18,679	1,212,268	2,650	39,743	1,350	1,867,094	21,089	381,447	642,974	1,250	23,140	450
698,222	5,416	453,558	2,050	2,120	150	1,179,676	22,093	241,542	270,538	1,400	480	100
4,875,988	72,091	2,170,258	15,200	123,994	9,700	8,083,751	205,628	1,652,842	802,228	9,650	44,346	1,800
610,190	8,526	275,202	2,650	4,152	550	1,441,516	41,661	221,815	93,633	1,050	-	-
1,418,414	22,477	411,905	3,300	14,020	700	2,033,421	36,963	445,011	109,709	1,450	8,240	100
1,624,197	27,436	766,049	3,850	40,836	4,350	2,587,958	47,566	501,262	378,533	1,700	17,550	2,700
957,480	10,446	205,286	1,350	29,395	1,250	1,412,534	36,388	316,308	162,901	1,050	2,640	150
1,072,118	14,502	277,196	2,300	3,068	500	1,681,624	35,222	350,307	151,149	1,500	-	-
1,529,820	18,018	1,348,682	2,950	51,243	1,700	2,508,565	60,316	460,341	594,966	1,600	24,470	500
1,374,620	30,612	743,108	4,300	8,712	2,150	2,499,810	115,643	539,726	317,381	2,200	1,321	600

第12表－2 都道府県別、保険料（税）

都道府県別	世帯数	(再掲) 所得不詳 世帯数	特例対象被保険者						所得総額	年金収入額	分離譲渡 所得金額
			被保険者数	(再掲) 所得不詳 被保険者数	特例対象 被保険者の いる世帯数	特例対象 被保険者の いる世帯の 被保険者数	特例対 象被保 険者数	特例対象 被保険者の 所得総額			
								千円	千円	千円	千円
全 国	13,277,650	580,250	20,986,350	901,100	106,800	174,900	107,000	74,806,259	20,043,744,426	12,975,352,500	1,257,114,146
北海道	595,600	17,700	920,550	29,050	7,950	12,100	8,000	3,349,760	835,089,100	575,033,361	49,999,366
青 森	144,950	2,500	236,700	4,350	1,250	3,200	1,250	691,331	170,117,858	138,726,183	3,190,577
岩 手	122,750	3,050	201,600	4,750	400	1,100	400	109,228	152,609,088	142,109,564	2,234,591
宮 城	227,150	5,850	371,000	10,100	2,100	4,500	2,100	1,908,043	314,441,305	251,889,540	14,573,824
秋 田	96,500	1,400	156,800	2,400	750	900	750	355,412	109,997,984	115,706,198	1,440,680
山 形	96,150	2,100	163,500	3,450	250	600	250	110,207	130,466,645	122,579,345	3,407,500
福 島	192,600	4,700	322,550	7,250	1,400	2,800	1,400	827,253	250,217,344	221,625,875	9,064,681
茨 城	311,000	10,450	518,050	16,050	3,250	5,000	3,250	2,421,443	506,533,335	331,507,589	23,947,040
栃 木	205,700	8,600	340,750	14,200	1,600	1,850	1,600	815,715	301,094,100	232,448,558	16,669,185
群 馬	204,400	6,550	342,850	10,650	1,300	2,550	1,300	618,936	304,840,704	219,310,442	14,955,255
埼 玉	756,550	55,250	1,212,050	102,300	7,350	10,250	7,350	3,934,149	1,302,509,521	753,250,170	135,972,450
千 葉	645,600	35,400	1,021,650	51,750	4,950	9,350	4,950	2,560,955	1,082,318,760	658,186,611	67,964,366
東 京	1,587,900	133,500	2,268,450	178,650	15,100	20,750	15,100	11,930,863	2,807,082,849	1,086,941,658	229,090,951
神奈川	888,350	53,700	1,373,000	76,300	6,900	12,650	6,900	5,720,899	1,615,630,229	881,190,403	136,343,303
新 潟	213,800	2,800	344,050	4,500	700	1,350	700	367,902	270,225,067	282,765,255	12,215,689
富 山	83,850	3,450	132,250	5,200	350	1,150	350	192,403	113,810,254	114,366,485	3,886,829
石 川	106,000	2,250	166,950	4,150	350	350	350	151,806	151,642,456	128,944,598	9,130,923
福 井	61,750	1,000	101,750	1,400	300	850	300	51,674	97,574,688	81,849,291	8,063,616
山 梨	91,250	2,050	148,400	2,950	750	1,050	750	478,256	129,988,373	97,592,983	6,794,522
長 野	202,750	3,900	340,200	6,950	1,550	2,800	1,550	1,206,269	297,824,753	243,288,314	9,892,232
岐 阜	185,650	4,350	310,850	7,450	950	1,350	950	444,175	315,095,378	215,661,682	12,810,327
静 岡	366,100	11,900	593,450	17,900	1,500	2,550	1,550	971,313	581,829,572	442,671,653	16,114,266
愛 知	708,250	33,000	1,149,400	50,200	5,200	9,100	5,200	3,931,809	1,331,317,729	741,766,823	124,342,501
三 重	170,250	3,900	279,050	5,350	1,050	2,450	1,050	764,199	251,784,721	201,105,235	15,454,033
滋 賀	132,100	5,000	221,500	8,200	1,100	1,800	1,100	734,104	211,697,783	164,605,020	10,835,104
京 都	298,750	8,100	445,750	12,300	3,350	5,000	3,350	2,723,666	340,129,880	251,717,736	13,654,507
大 阪	1,008,800	50,100	1,564,200	88,300	7,750	12,300	7,750	4,580,448	1,458,014,136	720,695,877	78,828,336
兵 庫	564,400	20,350	906,100	34,800	4,200	6,450	4,250	2,107,235	763,287,639	582,714,682	31,169,049
奈 良	134,800	5,500	225,650	8,050	400	700	450	286,214	169,012,235	152,697,839	7,313,510
和歌山	113,700	3,550	190,050	4,500	400	850	400	229,452	160,285,386	118,772,705	3,047,726
鳥 取	56,000	1,450	89,400	1,850	300	600	300	134,270	65,341,254	67,061,831	1,270,609
島 根	59,650	750	93,950	950	150	200	150	86,081	76,960,635	80,623,095	1,285,297
岡 山	180,950	6,650	290,600	10,250	900	1,900	900	521,337	231,785,358	207,653,495	6,961,026
広 島	266,000	15,500	418,850	32,650	2,700	3,800	2,700	1,350,787	361,312,460	296,300,994	17,006,960
山 口	139,700	2,600	213,200	3,000	1,050	1,550	1,050	1,022,034	165,815,600	167,601,361	8,757,848
徳 島	75,200	1,750	121,800	3,200	400	550	400	177,302	76,493,611	81,818,424	1,144,219
香 川	98,650	2,350	157,450	3,850	550	700	550	252,738	134,913,733	114,503,157	16,150,303
愛 媛	147,700	2,050	238,250	2,550	1,050	2,400	1,050	558,970	197,554,722	147,694,549	14,826,535
高 知	82,050	1,650	129,450	2,400	650	950	650	313,414	106,809,738	77,173,424	2,072,295
福 岡	570,750	14,400	901,900	20,800	6,350	11,600	6,350	11,081,053	743,353,241	499,955,642	34,601,749
佐 賀	79,200	2,250	137,150	5,350	650	1,050	650	385,447	117,828,890	79,431,738	3,035,835
長 崎	157,950	2,000	256,900	4,050	1,400	2,500	1,400	747,994	182,084,597	155,295,344	8,719,027
熊 本	194,450	3,950	318,400	4,800	1,600	1,950	1,600	1,152,155	265,140,769	194,395,652	12,636,419
大 分	122,050	3,200	189,650	5,100	1,550	2,550	1,550	910,144	135,535,917	118,966,124	6,492,760
宮 崎	131,650	2,900	207,900	3,900	950	1,500	950	515,939	145,387,984	115,464,962	1,478,274
鹿 児 島	197,400	4,600	315,450	6,600	950	1,450	950	453,366	258,163,306	192,981,147	20,575,752
沖 縄	200,900	10,250	336,950	16,350	1,150	1,950	1,150	568,110	252,793,738	106,709,889	27,692,304

注) 1. 特例対象被保険者の所得は30/100軽減後の額を集計している。  
 2. 「特例対象被保険者」のうち、「特例対象被保険者のいる世帯数」及び「特例対象被保険者のいる世帯の被保険者数」は特例対象の国保

賦課状況（市町村） — 擬制世帯を除く世帯 —

分離譲渡所得のある世帯数	旧ただし書方式による課税標準額	固定資産税額	固定資産税のある世帯数	短期被保険者証等交付世帯数		保険料（税） 賦課特例措置適用世帯数						
				短期被保険者証	資格証明書	旧国保被保険者合算軽減のみ	平等割半額のみ	平等割1/4軽減のみ	旧国保被保険者合算軽減かつ平等割半額	旧国保被保険者合算軽減かつ平等割1/4軽減	被扶養者であった者に対する緩和措置	その他
192,500	15,390,217,920	81,981,390	889,100	437,250	77,350	101,250	40,250	7,650	74,750	13,200	3,300	-
8,650	637,507,258	2,404,686	31,350	8,900	3,750	1,950	1,600	100	5,650	1,300	50	-
1,600	119,225,335	2,153,199	34,200	5,500	550	2,050	1,000	300	800	200	-	-
1,150	107,439,217	1,878,111	21,800	2,500	100	2,500	450	50	500	350	-	-
2,950	231,954,203	2,540,790	27,600	2,650	250	2,150	500	-	1,100	150	-	-
950	74,455,343	176,430	2,050	2,250	800	1,300	350	50	700	-	-	-
1,250	91,062,805	771,379	9,250	2,600	250	1,750	950	250	800	200	-	-
2,950	176,726,476	1,262,671	14,650	7,150	800	3,350	1,000	450	1,400	300	-	-
2,350	389,849,997	745,275	7,350	13,950	1,050	6,250	-	-	-	100	100	-
3,150	222,437,530	6,847,945	72,550	10,050	2,600	2,050	1,350	100	2,050	250	-	-
4,400	229,581,475	1,347,313	17,100	8,200	1,650	1,550	500	150	2,200	400	-	-
11,700	1,032,122,921	14,411,278	123,400	15,200	750	7,350	1,500	600	2,150	-	-	-
8,450	851,159,226	-	-	43,800	5,600	3,900	4,500	600	3,150	800	-	-
31,750	2,305,084,464	1,597,441	8,450	28,450	7,300	12,250	-	-	-	-	400	-
18,500	1,299,209,045	231,505	2,450	10,850	2,250	6,400	2,000	750	2,750	600	400	-
1,450	187,940,998	222,852	3,550	5,750	950	2,000	1,000	150	1,450	400	-	-
500	80,906,409	-	-	2,450	1,050	1,100	350	-	700	50	-	-
1,750	110,702,641	1,652,474	14,000	2,900	500	4,600	550	50	650	100	-	-
1,400	71,892,365	1,985,064	22,700	1,700	500	500	100	-	550	100	-	-
1,150	95,313,188	230,820	3,100	1,700	1,250	450	650	100	750	200	-	-
2,850	217,048,164	3,470,452	43,950	5,400	50	1,400	600	150	1,700	350	-	-
3,900	240,740,306	567,143	6,900	6,500	1,000	1,550	950	150	1,250	100	-	-
5,950	437,013,492	7,174,490	69,850	13,300	1,950	2,400	1,700	300	2,550	600	-	-
14,400	1,056,837,731	2,931,961	21,650	22,650	350	6,050	1,800	600	3,000	900	400	-
3,000	187,795,911	1,210,251	17,550	5,550	2,250	1,850	350	50	1,100	500	-	-
1,800	161,802,862	172,909	2,050	5,350	150	650	350	-	1,300	-	-	-
1,000	247,987,209	716,623	10,800	10,700	2,300	1,100	700	-	2,800	-	800	-
10,850	1,143,779,251	-	-	36,850	9,900	2,600	3,300	250	6,950	900	150	-
9,650	571,262,372	1,398,292	16,900	28,450	4,400	1,100	1,650	250	3,550	600	450	-
2,050	122,926,888	45,973	1,050	5,250	200	1,250	600	250	200	150	-	-
1,100	118,318,693	2,280,630	35,400	4,250	450	1,150	200	50	950	200	100	-
750	43,961,264	464,017	7,700	2,500	-	750	350	50	300	200	-	-
950	53,578,293	330	50	1,200	350	650	250	100	750	100	-	-
2,050	166,891,611	329,520	5,900	5,650	850	1,200	350	250	1,050	200	-	-
2,900	269,284,450	801,358	11,450	6,350	650	1,050	1,450	50	3,600	250	100	-
1,550	118,543,019	-	-	4,700	1,050	350	500	-	1,450	300	-	-
750	51,340,319	3,651,643	41,600	3,400	850	700	350	100	650	200	-	-
1,400	99,838,774	4,611,226	26,150	4,750	1,100	500	300	50	1,050	100	-	-
3,050	147,593,959	3,168,897	41,150	3,950	1,500	750	250	100	1,300	400	-	-
450	78,224,793	482,521	7,250	1,950	350	850	450	-	350	-	-	-
5,950	554,586,238	609,611	10,800	31,100	10,350	1,950	1,800	500	4,400	200	-	-
500	86,346,446	102,557	1,500	3,300	700	550	100	100	400	-	-	-
1,350	128,603,518	-	-	5,900	300	1,850	800	50	550	100	-	-
2,600	192,255,475	77,713	2,600	10,800	650	1,650	650	250	1,450	500	250	-
1,100	95,641,878	1	50	4,200	800	1,150	350	150	1,200	150	-	-
500	101,657,470	2,869,521	40,350	6,700	650	1,200	550	-	1,350	250	100	-
2,200	189,341,824	2,310,398	35,500	7,250	2,100	500	650	100	1,000	250	-	-
1,850	192,444,812	2,074,123	15,400	12,750	150	1,050	550	50	1,200	200	-	-

被保険者がいる世帯について、「特例対象被保険者数」及び「特例対象被保険者の所得総額」は特例対象の国保被保険者について集計している。

第12表－2 都道府県別、保険料（税）

都道府県別	医療給付費分										後期高齢者支援金分	
	保険料（税） 調定額	（再掲） 所得不詳 保険料(税) 調定額	保険料 （税） 軽減額 （低所得者分）	軽減 世帯数 （低所得 者分）	保険料 （税） 軽減額 （未就学児分）	軽減 世帯数 （未就学児分）	賦課限度 額を 超える額	賦課限 度額を 越える 世帯数	減免等に よる額	減免 世帯数	保険料 （税） 調定額	（再掲） 所得不詳 保険料(税) 調定額
	千円	千円	千円		千円		千円		千円		千円	千円
全 国	1,478,369,075	45,838,678	254,156,443	7,974,050	4,516,115	382,550	179,604,686	256,050	15,341,463	561,100	492,836,916	15,174,618
北海道	63,548,301	1,320,082	13,476,002	405,800	124,449	13,500	9,838,796	16,850	428,005	29,550	20,375,084	424,013
青 森	15,581,808	218,103	3,439,301	101,100	31,869	3,550	1,002,527	2,550	10,554	200	4,831,274	68,568
岩 手	11,882,898	235,056	2,420,178	81,200	27,176	2,500	501,497	1,400	17,350	350	4,069,101	77,161
宮 城	22,241,842	364,939	4,442,647	147,400	67,465	6,250	1,453,870	3,450	625,244	32,450	8,038,218	130,282
秋 田	9,612,603	137,197	2,177,999	67,900	18,303	1,750	357,555	1,400	42,974	1,050	2,904,365	41,889
山 形	10,782,293	189,508	1,999,783	61,650	28,534	1,950	470,725	1,800	6,730	300	3,589,357	59,433
福 島	17,186,392	307,164	3,717,720	125,500	50,317	5,150	454,291	1,850	1,814,710	18,600	6,343,479	116,153
茨 城	33,652,345	575,399	4,412,029	177,500	130,394	8,900	3,004,579	4,950	254,230	15,300	13,254,978	244,953
栃 木	22,167,311	653,797	3,769,671	120,600	76,793	6,550	1,528,347	2,800	20,070	450	7,712,353	228,086
群 馬	23,351,045	519,684	3,991,280	122,700	70,680	6,800	899,825	2,650	35,640	600	8,376,344	189,841
埼 玉	88,946,539	7,187,608	8,481,525	399,400	275,912	22,250	15,797,539	20,050	194,971	2,450	28,728,112	2,342,982
千 葉	73,830,351	2,358,418	9,613,954	348,900	165,003	18,100	8,595,593	11,000	143,260	9,750	23,873,511	739,979
東 京	189,467,224	8,448,410	24,314,683	805,650	630,700	36,200	37,387,151	40,850	528,171	5,700	61,074,263	2,714,827
神奈川	108,721,739	3,303,641	12,357,522	452,700	456,216	30,250	12,701,734	21,250	415,151	11,200	37,254,154	1,163,314
新 潟	19,432,408	151,162	3,956,598	142,050	31,198	3,650	907,867	1,250	40,780	2,000	7,513,074	55,987
富 山	8,491,463	318,736	1,589,487	51,900	23,140	2,100	485,869	750	-	-	2,717,879	107,713
石 川	11,822,029	284,132	2,149,593	65,950	20,580	2,050	625,856	1,100	17,216	600	3,946,383	92,372
福 井	7,133,412	96,599	1,246,849	38,400	26,994	2,100	603,803	750	-	-	2,479,524	35,720
山 梨	10,618,879	159,757	1,867,124	54,750	43,685	3,500	283,609	1,000	-	-	3,360,586	51,412
長 野	21,939,177	254,657	3,479,995	125,500	52,522	6,050	1,152,866	2,900	49,715	1,150	8,036,080	95,651
岐 阜	24,022,086	394,489	3,748,010	106,600	63,291	4,850	1,781,177	4,250	11,000	100	7,936,214	132,616
静 岡	42,958,092	856,969	6,301,147	205,750	69,720	8,000	1,796,622	4,700	51,640	200	14,749,985	305,701
愛 知	88,328,310	2,864,985	11,872,672	370,300	275,240	22,400	10,621,338	17,600	1,224,153	131,000	29,535,355	957,580
三 重	19,210,339	244,122	3,434,264	104,150	62,255	5,100	1,463,508	2,400	34,700	500	6,998,124	91,431
滋 賀	14,252,742	345,404	2,308,258	77,500	34,977	3,550	1,541,628	1,650	9,005	150	5,457,706	132,948
京 都	26,492,198	735,239	6,247,207	199,600	92,908	9,500	1,480,492	2,050	1,234,479	10,750	9,364,925	244,676
大 阪	114,856,671	4,867,190	27,039,273	651,250	378,597	33,500	26,454,909	24,300	4,864,569	85,550	36,462,622	1,538,091
兵 庫	62,043,694	1,736,619	13,054,267	356,000	210,118	15,950	4,898,776	9,550	2,406,054	181,850	21,487,607	571,966
奈 良	14,235,747	382,754	3,120,670	87,050	40,282	4,150	943,482	2,100	18,744	200	4,986,573	133,614
和歌山	13,346,062	210,855	2,546,638	72,650	34,026	3,750	974,979	2,100	15,440	100	3,941,430	61,800
鳥 取	5,171,155	74,321	1,207,802	36,350	9,736	1,250	45,482	500	1,995	150	1,867,748	28,796
島 根	6,365,213	42,376	1,271,315	39,750	13,979	1,050	207,080	750	19,895	1,300	2,159,617	14,093
岡 山	18,946,415	421,845	3,878,434	119,550	45,333	4,850	1,078,383	2,900	37,701	500	6,321,746	139,402
広 島	27,562,045	1,740,479	5,290,703	162,350	100,995	8,400	1,799,732	3,100	70,698	2,300	9,755,225	629,742
山 口	13,562,606	131,494	3,150,932	97,050	19,448	2,200	1,288,224	2,000	1,382	100	4,054,538	40,306
徳 島	7,435,163	156,973	1,998,151	54,150	15,739	1,750	271,616	800	8,770	150	2,341,931	47,608
香 川	11,515,539	228,849	2,483,095	65,250	39,695	3,300	2,015,393	1,650	-	-	3,241,130	65,729
愛 媛	15,512,084	103,808	3,330,630	104,550	53,699	4,950	3,255,965	2,400	63,528	250	5,076,080	32,542
高 知	8,592,917	105,456	1,886,990	55,800	15,334	1,750	1,304,349	1,700	1,680	100	2,708,723	33,538
福 岡	58,728,972	999,239	12,478,408	379,350	205,251	21,300	5,054,981	10,200	239,207	6,700	20,443,292	336,968
佐 賀	11,640,815	388,472	1,891,522	49,250	26,109	2,200	987,051	2,950	1,290	100	3,358,954	115,642
長 崎	16,266,081	169,924	3,626,850	108,950	59,098	5,600	1,016,656	2,350	28,440	100	5,488,457	57,971
熊 本	22,841,055	250,436	4,785,799	125,350	88,829	6,550	2,609,967	3,600	120,086	3,550	6,766,739	70,882
大 分	12,379,698	208,073	2,969,656	85,300	32,343	2,800	841,434	1,500	89,850	750	3,535,699	59,700
宮 崎	13,456,602	151,741	3,134,438	93,050	40,991	3,700	902,457	1,950	6,595	350	4,259,355	49,171
鹿 児 島	19,677,237	290,985	4,158,133	133,850	51,628	6,000	3,801,481	2,700	120,203	1,000	6,351,390	96,443
沖 縄	18,559,482	651,532	4,037,238	136,750	84,565	11,000	3,113,628	3,700	15,589	1,600	5,707,636	205,327

賦課状況（市町村）－擬制世帯を除く世帯－（続き）

後期高齢者支援金分						介護納付金分						
保険料 (税) 軽減額 (低所得者分)	保険料 (税) 軽減額 (未就学児分)	賦課限度 額を 超える額	賦課限 度額を 越える 世帯数	減免等 による額	減免 世帯数	保険料 (税) 調定額	(再掲) 所得不詳 保険料(税) 調定額	保険料 (税) 軽減額 (低所得者分)	賦課限度 額を 超える額	賦課限 度額を 越える 世帯数	減免等 による額	減免 世帯数
千円	千円	千円		千円		千円	千円	千円	千円	千円	千円	千円
85,308,508	1,566,066	64,295,304	304,200	5,158,839	520,100	172,861,596	7,938,436	28,964,847	27,830,024	149,200	2,218,700	207,250
4,312,548	39,943	3,385,542	17,450	138,860	29,550	6,081,045	172,693	1,254,751	565,188	5,100	76,646	14,000
1,089,425	10,509	360,675	2,850	2,821	200	1,745,191	37,845	402,921	136,325	1,550	2,300	150
831,931	8,928	178,564	1,850	5,505	350	1,272,989	27,667	236,470	42,212	500	-	-
1,590,826	24,206	734,196	4,450	228,357	32,450	2,641,690	67,284	517,414	308,091	2,700	53,650	12,100
652,889	5,430	129,245	1,250	12,897	1,050	1,018,300	28,648	187,717	32,133	700	7,209	550
670,627	9,611	185,620	1,800	2,435	300	1,040,063	33,005	202,756	50,739	900	-	-
1,326,973	18,085	274,082	3,550	570,227	18,600	2,087,756	59,157	419,933	79,190	950	186,698	7,200
1,911,914	52,343	1,637,989	8,300	106,166	15,300	4,083,500	121,142	612,015	455,993	3,200	16,820	3,000
1,316,347	27,542	666,289	3,850	7,325	450	2,449,639	101,556	390,899	358,143	1,200	5,610	200
1,403,428	28,370	460,961	3,850	13,365	600	2,801,163	93,357	424,409	170,947	1,600	1,690	200
3,170,619	104,777	4,858,339	21,250	58,577	2,300	9,335,246	1,114,421	1,105,293	481,202	5,350	40,462	1,000
2,897,352	74,421	3,260,464	12,950	55,415	9,750	7,987,510	381,961	1,156,651	667,284	5,050	15,296	2,600
7,890,731	206,835	12,217,185	46,450	170,247	5,700	25,783,662	1,463,167	3,170,543	5,964,380	25,400	94,326	2,300
4,290,345	155,190	4,922,540	24,350	147,027	11,200	14,061,165	632,798	1,754,299	2,204,509	13,000	103,273	6,950
1,508,267	14,553	467,675	2,800	16,100	2,000	2,094,974	18,797	414,241	55,075	1,100	5,820	1,200
513,583	7,298	135,720	750	-	-	829,406	70,922	160,650	7,701	200	-	-
739,629	7,379	220,151	2,150	6,032	600	1,304,018	66,319	240,595	29,372	650	-	-
412,367	8,557	276,754	1,200	-	-	786,424	10,425	106,057	142,376	700	-	-
606,525	15,107	110,217	1,150	-	-	1,117,102	27,535	216,169	44,261	400	-	-
1,299,375	20,272	546,704	4,050	20,687	650	2,679,791	57,271	408,751	271,415	1,600	10,479	450
1,249,383	21,708	715,271	4,900	4,290	100	2,582,422	67,294	373,067	202,820	1,850	3,860	100
2,317,902	26,699	783,771	6,900	19,100	200	4,786,486	143,500	720,793	290,548	2,950	10,000	200
3,907,652	90,817	3,966,746	20,450	349,354	90,450	11,831,208	629,766	1,466,646	1,735,940	12,450	129,344	32,050
1,258,787	23,530	632,839	3,400	11,200	500	2,169,955	51,100	393,024	317,730	1,700	9,630	300
887,007	13,788	691,851	2,400	3,215	150	1,688,182	68,718	274,260	504,469	1,250	-	-
2,212,007	32,912	626,216	3,800	447,956	10,750	2,973,181	170,462	749,166	343,208	1,650	162,268	4,100
8,618,119	119,617	8,940,575	26,250	1,569,554	58,250	14,594,886	821,872	3,172,206	6,694,556	17,150	744,242	29,850
4,606,834	74,661	2,101,095	13,800	905,033	210,500	7,357,916	326,008	1,647,456	1,157,649	8,500	407,886	82,000
1,106,047	14,148	431,338	2,550	6,725	200	1,635,092	75,796	444,402	150,364	1,150	4,301	150
777,060	11,038	252,742	1,900	4,580	100	1,441,982	39,848	263,567	83,488	1,300	-	-
442,406	3,390	53,555	800	825	150	594,353	11,917	120,870	13,566	400	220	50
432,102	4,790	92,173	1,050	335	150	617,702	10,077	96,796	28,374	450	-	-
1,289,904	15,521	445,677	3,350	12,300	500	1,793,085	62,892	370,038	153,539	1,300	8,976	350
1,862,114	36,517	807,682	4,200	26,051	2,300	2,847,842	245,765	489,281	325,894	2,200	-	-
948,862	5,267	397,118	1,850	324	100	1,254,569	20,544	271,379	124,216	600	-	-
620,811	4,745	97,757	1,000	2,700	150	746,341	17,594	188,207	41,331	550	2,560	50
671,225	11,023	568,065	1,650	-	-	935,496	31,550	205,140	194,250	750	-	-
1,062,861	17,578	1,207,480	2,600	22,425	250	1,584,613	15,830	308,118	640,780	1,200	16,087	250
593,665	4,813	409,174	1,800	520	100	979,690	17,648	193,304	227,378	1,150	480	100
4,375,166	70,429	2,115,870	14,250	90,516	6,700	7,170,160	198,823	1,435,138	778,523	9,100	44,346	1,800
523,734	7,927	257,157	2,450	410	100	1,184,129	36,096	172,901	88,771	950	-	-
1,263,660	20,870	391,494	2,750	9,640	100	1,659,605	29,823	379,893	106,051	1,250	8,240	100
1,408,125	26,335	738,218	3,400	35,221	3,550	2,167,717	38,072	394,737	367,090	1,600	17,550	2,700
844,700	9,668	205,286	1,350	25,740	750	1,190,003	26,022	272,061	162,901	1,050	2,640	150
970,938	13,786	277,196	2,300	1,890	350	1,489,115	31,790	314,024	151,149	1,500	-	-
1,360,134	16,792	1,348,360	2,750	41,993	1,000	2,225,712	55,681	388,586	593,159	1,400	24,470	500
1,261,603	28,344	711,687	4,000	4,900	1,600	2,159,522	107,983	477,260	285,748	1,950	1,319	550

第13表－1 都道府県別、保険料（税）

都道府県別	世帯数	被保険者数	医療給付費分			
			保険料(税)算定額	所得割額	所得割額のある世帯	所得割額のある世帯の旧ただし書方式による課税標準額
			千円	千円		千円
全 国	16,861,550	25,081,000	2,253,972,746	1,297,507,071	9,458,200	17,647,181,563
北 海 道	704,900	1,042,850	96,475,439	54,572,860	363,750	685,564,577
青 森	183,400	282,400	23,482,456	11,715,458	98,050	136,401,637
岩 手	163,800	251,000	17,899,130	9,100,161	91,100	124,656,904
宮 城	293,700	449,850	33,827,401	17,860,337	164,300	262,993,547
秋 田	130,050	195,900	14,642,225	7,308,791	69,000	85,203,800
山 形	133,300	210,800	16,487,652	8,534,945	77,650	108,568,597
福 島	250,300	392,250	28,080,473	14,910,243	147,450	210,146,554
茨 城	405,250	630,150	48,270,805	29,524,708	235,350	441,587,491
栃 木	267,650	413,050	32,501,025	17,235,897	159,950	254,061,859
群 馬	267,350	415,900	33,112,243	17,338,193	151,500	257,896,909
埼 玉	986,050	1,467,600	129,573,252	87,671,598	585,650	1,151,686,617
千 葉	847,250	1,246,900	108,504,338	66,698,155	492,900	970,465,580
東 京	1,969,750	2,693,300	307,915,585	204,237,597	1,110,050	2,872,827,798
神 奈 川	1,163,950	1,678,950	158,538,228	98,813,828	685,050	1,484,566,852
新 潟	281,650	423,600	29,646,416	15,550,372	162,850	223,290,785
富 山	120,500	173,250	13,354,208	6,732,862	71,750	97,748,869
石 川	138,350	204,050	17,167,562	8,932,522	83,000	124,487,993
福 井	88,650	134,250	11,356,657	5,787,509	55,050	86,360,990
山 梨	116,350	176,250	14,939,423	7,713,385	67,350	108,174,520
長 野	271,150	421,300	32,422,313	18,251,442	162,000	258,449,082
岐 阜	255,050	391,000	35,470,784	19,393,746	152,750	276,874,603
静 岡	486,650	733,850	61,388,035	32,812,204	298,600	507,642,683
愛 知	905,200	1,376,050	129,897,456	75,851,824	546,800	1,189,561,636
三 重	224,300	340,150	29,079,245	15,460,592	128,700	220,150,313
滋 賀	168,500	264,150	21,111,653	11,713,507	99,200	183,584,269
京 都	345,250	497,250	39,025,163	20,267,362	175,950	266,975,415
大 阪	1,211,000	1,791,950	194,985,485	109,637,644	628,700	1,262,556,724
兵 庫	714,100	1,073,150	96,821,138	50,786,390	384,100	662,647,495
奈 良	180,500	278,100	22,374,531	11,434,409	91,950	146,447,273
和 歌 山	143,000	224,500	19,141,853	9,897,440	78,000	128,727,212
鳥 取	72,500	108,000	7,604,166	3,459,522	39,650	50,422,474
島 根	81,750	120,350	9,845,808	5,188,077	48,050	65,357,185
岡 山	237,400	356,150	28,806,096	14,940,155	130,500	194,703,329
広 島	341,950	505,300	41,403,892	21,789,560	193,350	314,729,665
山 口	181,350	259,400	21,024,147	10,824,876	95,750	132,293,984
徳 島	96,200	146,500	11,331,899	4,798,682	48,600	57,732,072
香 川	123,200	186,700	18,580,579	10,162,383	69,750	113,018,336
愛 媛	189,100	285,000	24,981,835	13,711,889	94,500	158,722,817
高 知	104,300	155,450	13,680,496	7,309,459	55,150	87,277,976
福 岡	688,850	1,035,300	85,814,608	45,915,194	359,250	601,087,105
佐 賀	102,750	165,900	16,984,284	9,742,118	58,400	97,520,730
長 崎	195,050	301,250	24,108,172	12,592,053	104,300	143,942,920
熊 本	244,500	378,950	34,961,297	18,336,162	139,000	213,058,161
大 分	152,500	223,700	18,531,669	9,539,065	76,200	104,661,379
宮 崎	158,500	237,350	19,633,942	9,874,178	84,350	111,677,062
鹿 児 島	236,400	359,100	30,362,326	16,859,054	126,400	199,406,073
沖 縄	238,350	382,850	28,825,356	16,718,662	116,500	211,261,713

算定状況（市町村） — 全世界帯 —

資産割額	医療給付費分				後期高齢者支援金分	
	資産割額のある世帯	資産割額のある世帯の固定資産税額	被保険者均等割額	世帯別平等割額	保険料（税）算定額	所得割額
千円		千円	千円	千円	千円	千円
10,735,839	700,800	60,379,323	675,348,265	270,381,591	757,679,083	436,711,576
635,929	31,250	2,389,898	22,913,772	18,352,878	31,173,407	17,841,026
685,993	35,350	2,203,923	6,484,363	4,596,642	7,386,017	3,664,422
204,324	20,600	1,658,356	5,216,545	3,378,095	6,125,936	3,101,485
-	-	-	10,053,695	5,913,369	12,448,730	6,722,783
40,217	2,150	177,837	4,391,885	2,901,332	4,428,669	2,239,549
18,742	1,200	76,714	5,201,480	2,732,485	5,530,881	2,874,140
51,837	2,700	340,106	8,542,520	4,575,874	10,318,595	5,592,899
-	-	-	18,746,097	-	19,774,342	11,657,107
27,730	2,200	173,310	10,372,760	4,864,639	11,480,557	6,154,224
237,520	13,950	1,096,326	10,243,065	5,293,465	11,962,207	6,346,755
2,632,552	114,250	13,472,831	36,727,410	2,541,696	42,342,185	27,666,090
-	-	-	26,011,549	15,794,634	35,304,889	22,409,157
9,666	400	33,305	103,599,219	69,103	99,513,877	65,753,043
21,350	1,100	69,095	49,471,239	10,231,811	55,078,267	34,398,758
51,134	3,750	230,462	8,627,216	5,417,695	11,530,197	6,129,313
-	-	-	4,344,065	2,277,281	4,257,608	2,137,380
-	-	-	5,345,355	2,889,680	5,763,786	2,938,726
217,178	26,800	2,199,742	3,685,855	1,666,115	4,001,081	2,205,653
50,202	3,300	254,762	4,610,670	2,565,166	4,768,030	2,414,553
483,865	45,500	3,498,134	8,291,024	5,395,983	12,063,788	6,770,929
75,087	7,900	613,309	10,632,783	5,369,168	11,910,648	6,552,527
937,212	63,100	6,282,000	18,289,615	9,349,008	21,443,868	11,179,308
147,517	19,150	2,319,153	41,838,455	12,059,665	43,844,011	26,084,720
288,566	19,400	1,265,807	8,991,241	4,338,846	10,716,485	5,724,502
9,808	2,200	182,437	6,541,535	2,846,803	8,218,329	4,609,868
179,022	11,250	742,598	12,681,859	5,896,919	13,909,812	7,290,175
-	-	-	51,018,556	34,329,285	62,549,669	35,349,238
48,193	10,100	847,758	31,825,290	14,161,258	34,252,256	18,057,567
145	50	580	7,262,066	3,677,911	7,967,515	4,100,659
370,052	29,150	1,804,821	5,694,195	3,180,167	5,655,245	2,850,617
79,626	5,750	331,389	2,521,538	1,543,480	2,791,101	1,274,653
132	50	330	3,223,774	1,433,825	3,369,035	1,781,390
71,530	6,550	350,260	9,201,257	4,593,153	9,694,160	5,084,973
48,927	13,100	885,151	12,794,378	6,771,027	14,831,093	7,911,084
-	-	-	6,437,984	3,761,287	6,311,059	3,245,721
562,507	47,250	3,907,917	4,022,415	1,948,295	3,567,417	1,587,699
44,409	2,600	1,223,096	5,552,100	2,821,686	5,195,220	2,912,968
749,243	45,600	3,406,833	6,590,554	3,930,149	8,283,419	4,688,433
160,551	7,700	538,102	3,857,050	2,353,464	4,318,922	2,306,578
112,909	11,750	644,218	24,141,569	15,644,930	30,200,651	16,371,417
-	-	-	4,061,432	3,180,734	4,831,795	2,809,369
-	-	-	7,706,984	3,809,135	8,225,422	4,249,937
58,270	2,950	85,607	11,010,213	5,556,653	10,316,185	5,441,801
-	-	-	5,746,045	3,246,559	5,260,251	2,687,535
523,362	40,650	2,783,342	6,016,761	3,219,643	6,182,101	3,154,086
388,123	34,450	2,199,618	7,948,710	5,166,439	9,959,227	5,557,638
512,410	15,600	2,090,198	6,860,125	4,734,163	8,621,140	4,829,123

第13表－1 都道府県別、保険料（税）

都道府県別	後期高齢者支援金分						介護納付金分
	所得割額のある世帯	所得割額のある世帯の旧ただし書方式による課税標準額	資産割額	資産割額のある世帯	被保険者均等割額	世帯別平等割額	保険料（税）算定額
	千円	千円	千円	千円	千円	千円	千円
全 国	9,458,200	17,647,181,563	2,174,755	485,450	235,865,725	82,927,017	280,638,469
北海道	363,750	685,564,577	167,114	28,250	7,496,542	5,668,723	9,044,884
青森	98,050	136,401,637	202,514	34,850	2,125,310	1,393,770	2,794,982
岩手	91,100	124,656,904	86,739	20,150	1,829,550	1,108,158	2,019,237
宮城	164,300	262,993,547	-	-	3,606,029	2,119,918	4,286,764
秋田	69,000	85,203,800	9,538	2,150	1,412,244	767,338	1,548,889
山形	77,650	108,568,597	5,708	1,200	1,751,110	899,924	1,739,907
福島	147,450	210,146,554	27,456	2,700	3,140,594	1,557,647	3,383,119
茨城	235,350	441,587,491	-	-	8,117,235	-	6,336,290
栃木	159,950	254,061,859	-	-	3,670,530	1,655,804	3,881,224
群馬	151,500	257,896,909	78,892	10,750	4,024,820	1,511,740	4,139,841
埼玉	585,650	1,151,686,617	-	-	14,676,095	-	13,416,027
千葉	492,900	970,465,580	-	-	11,594,178	1,301,554	12,091,336
東京都	1,110,050	2,872,827,798	3,763	400	33,732,483	24,588	46,031,777
神奈川県	685,050	1,484,566,852	3,178	1,100	16,891,322	3,785,009	22,055,089
新潟	162,850	223,290,785	11,961	2,750	3,899,445	1,489,478	3,517,890
富山	71,750	97,748,869	-	-	1,362,510	757,718	1,360,091
石川	83,000	124,487,993	-	-	1,944,906	880,153	1,904,688
福井	55,050	86,360,990	30,258	14,600	1,226,355	538,815	1,364,563
山梨	67,350	108,174,520	14,957	3,300	1,555,645	782,874	1,650,865
長野	162,000	258,449,082	178,999	43,700	3,247,602	1,866,259	4,333,599
岐阜	152,750	276,874,603	21,087	5,100	3,637,898	1,699,136	3,930,631
静岡県	298,600	507,642,683	71,229	25,350	7,126,070	3,067,261	7,314,054
愛知	546,800	1,189,561,636	11,912	8,650	13,798,578	3,948,805	17,802,044
三重	128,700	220,150,313	104,783	19,400	3,353,365	1,533,835	3,653,080
滋賀	99,200	183,584,269	4,435	2,200	2,511,260	1,092,765	2,918,361
京都	175,950	266,975,415	60,542	11,250	4,494,251	2,064,844	4,656,151
大阪	628,700	1,262,556,724	-	-	16,298,367	10,902,063	27,911,527
兵庫県	384,100	662,647,495	19,583	10,100	11,243,079	4,932,027	12,545,251
奈良	91,950	146,447,273	58	50	2,573,265	1,293,533	2,783,959
和歌山	78,000	128,727,212	80,196	24,900	1,790,945	933,487	2,101,791
鳥取	39,650	50,422,474	29,785	5,750	935,297	551,366	883,351
島根	48,050	65,357,185	5	50	1,104,072	483,569	1,034,131
岡山	130,500	194,703,329	24,435	6,550	3,083,573	1,501,180	2,801,493
広島	193,350	314,729,665	13,745	13,100	4,575,128	2,331,137	4,551,959
山口	95,750	132,293,984	-	-	1,933,475	1,131,863	2,025,602
徳島	48,600	57,732,072	128,980	33,450	1,256,180	594,558	1,152,616
香川	69,750	113,018,336	11,238	2,600	1,546,575	724,439	1,608,401
愛媛	94,500	158,722,817	236,189	45,600	2,139,375	1,219,422	2,915,264
高知	55,150	87,277,976	60,994	7,700	1,209,810	741,540	1,692,941
福岡	359,250	601,087,105	35,057	6,000	8,348,916	5,445,256	10,587,867
佐賀	58,400	97,520,730	-	-	1,231,882	790,545	1,757,709
長崎	104,300	143,942,920	-	-	2,662,820	1,312,665	2,597,002
熊本	139,000	213,058,161	14,087	2,550	3,255,370	1,604,926	3,485,430
大分	76,200	104,661,379	-	-	1,683,295	889,421	1,894,372
宮崎	84,350	111,677,062	140,442	40,650	1,900,507	987,066	2,184,226
鹿児島	126,400	199,406,073	131,672	34,450	2,630,200	1,639,716	3,589,325
沖縄	116,500	211,261,713	153,224	14,100	2,237,669	1,401,124	3,358,868



算定状況（市町村）－全世帯－（続き）

介護納付金分						
所得割額	所得割額のある世帯	所得割額のある世帯の旧ただし書方式による課税標準額	資産割額	資産割額のある世帯	被保険者均等割額	世帯別平等割額
千円		千円	千円		千円	千円
162,994,378	3,300,900	8,015,399,428	509,007	135,150	94,949,552	22,185,541
5,073,333	115,400	343,326,639	31,000	7,800	2,309,749	1,630,803
1,359,128	34,600	64,833,190	51,730	11,150	978,155	405,970
1,037,141	30,000	55,953,660	18,716	4,500	557,830	405,550
2,300,450	51,650	109,309,732	-	-	1,250,903	735,411
797,961	22,050	39,194,633	1,908	550	474,056	274,963
848,733	24,450	46,268,815	84	100	662,980	228,110
1,744,181	50,300	86,174,875	364	450	1,070,594	567,980
3,641,434	81,100	210,013,373	-	-	2,694,857	-
2,076,889	50,750	117,501,449	-	-	1,223,732	580,603
2,186,015	53,650	119,376,496	16,166	2,350	1,404,470	533,190
7,876,732	211,000	457,902,842	-	-	5,539,295	-
6,635,534	174,950	421,607,694	-	-	5,029,352	426,450
30,974,870	449,600	1,459,121,736	2,287	250	15,044,765	9,855
13,606,981	247,700	590,769,600	1,062	200	7,025,064	1,421,982
1,842,241	48,650	88,365,640	-	-	1,675,648	-
656,869	21,200	34,691,710	-	-	428,242	274,980
949,330	26,400	49,811,991	-	-	658,093	297,265
788,394	17,050	39,328,421	6,810	2,750	380,815	188,545
802,906	25,500	47,189,501	889	250	549,230	297,840
2,477,164	56,700	120,414,924	39,981	11,900	1,072,779	743,675
2,165,134	53,050	133,431,561	4,060	1,350	1,239,262	522,175
3,827,316	103,350	218,166,446	24,768	8,750	3,305,800	156,170
10,592,582	193,650	553,985,817	2,658	2,400	5,605,330	1,601,481
2,083,180	40,300	95,853,762	24,097	5,100	1,064,682	481,121
1,747,117	31,650	85,238,579	1,509	650	812,330	357,405
2,369,244	56,650	96,168,803	20,319	3,000	1,547,304	719,285
17,242,207	237,150	684,191,124	-	-	10,413,399	255,921
6,593,949	121,400	266,227,514	5,959	3,500	4,106,318	1,839,026
1,294,021	28,550	52,583,613	23	50	1,459,985	29,930
1,055,385	27,950	61,375,335	22,844	8,550	666,309	357,253
417,346	12,850	23,720,120	7,613	1,600	291,376	167,017
580,349	14,450	28,194,873	-	-	314,266	139,516
1,452,164	38,200	76,515,257	6,544	2,250	912,942	429,844
2,537,712	57,700	129,757,021	4,027	3,950	1,317,599	692,621
1,045,320	28,850	51,720,050	-	-	620,299	359,983
512,956	14,850	25,546,953	29,951	10,650	421,000	188,710
874,523	21,450	45,731,687	1,823	400	495,310	236,745
1,788,047	31,450	82,464,766	60,402	12,700	683,359	383,456
964,599	20,050	42,340,267	16,232	3,000	449,580	262,530
5,838,347	119,050	252,376,966	2,881	1,150	3,278,702	1,467,938
1,009,346	21,750	48,824,902	335	50	502,702	245,326
1,301,177	35,300	61,243,085	-	-	865,007	430,818
1,880,178	48,950	106,909,872	1,637	550	1,474,510	129,105
1,010,437	23,950	46,484,667	-	-	568,370	315,565
1,153,221	29,250	53,060,881	37,882	8,800	695,335	297,789
2,128,114	46,200	96,342,098	36,327	9,550	875,335	549,550
1,854,125	50,200	95,786,486	26,121	4,900	932,532	546,090

第13表－2 都道府県別、保険料（税）

都道府県別	世帯数	被保険者数	医療給付費分			
			保険料(税)算定額	所得割額	所得割額のある世帯	所得割額のある世帯の旧ただし書方式による課税標準額
			千円	千円		千円
全 国	13, 277, 650	20, 986, 350	1, 932, 099, 227	1, 134, 041, 768	8, 120, 050	15, 381, 683, 782
北 海 道	595, 600	920, 550	87, 417, 776	50, 539, 643	334, 800	637, 263, 123
青 森	144, 950	236, 700	20, 069, 238	10, 214, 917	84, 200	119, 225, 335
岩 手	122, 750	201, 600	14, 851, 015	7, 844, 320	74, 650	107, 439, 217
宮 城	227, 150	371, 000	28, 832, 379	15, 783, 435	138, 950	231, 456, 003
秋 田	96, 500	156, 800	12, 210, 158	6, 386, 013	57, 700	74, 455, 343
山 形	96, 150	163, 500	13, 289, 573	7, 176, 504	61, 850	91, 062, 805
福 島	192, 600	322, 550	23, 225, 669	12, 482, 708	123, 300	176, 726, 476
茨 城	311, 000	518, 050	41, 461, 920	26, 048, 793	199, 700	389, 849, 997
栃 木	205, 700	340, 750	27, 562, 192	15, 077, 642	135, 600	222, 437, 530
群 馬	204, 400	342, 850	28, 351, 077	15, 457, 565	129, 500	229, 581, 475
埼 玉	756, 550	1, 212, 050	113, 717, 794	78, 817, 847	501, 150	1, 032, 122, 921
千 葉	645, 600	1, 021, 650	92, 357, 659	58, 490, 507	416, 150	851, 159, 226
東 京	1, 587, 900	2, 268, 450	252, 327, 919	164, 892, 809	934, 800	2, 305, 084, 464
神 奈 川	888, 350	1, 373, 000	134, 653, 164	86, 099, 607	578, 750	1, 298, 169, 109
新 潟	213, 800	344, 050	24, 373, 798	13, 042, 218	137, 550	187, 932, 011
富 山	83, 850	132, 250	10, 590, 245	5, 587, 727	56, 400	80, 906, 349
石 川	106, 000	166, 950	14, 637, 299	7, 952, 337	69, 350	110, 702, 641
福 井	61, 750	101, 750	9, 011, 058	4, 810, 293	42, 950	71, 892, 365
山 梨	91, 250	148, 400	12, 815, 211	6, 797, 138	57, 950	95, 313, 188
長 野	202, 750	340, 200	26, 674, 828	15, 309, 830	134, 350	216, 988, 964
岐 阜	185, 650	310, 850	29, 625, 645	16, 945, 851	125, 850	240, 740, 306
静 岡	366, 100	593, 450	51, 182, 235	28, 256, 177	249, 200	437, 013, 492
愛 知	708, 250	1, 149, 400	112, 325, 161	67, 351, 684	469, 400	1, 051, 700, 213
三 重	170, 250	279, 050	24, 205, 066	13, 129, 035	107, 500	187, 795, 911
滋 賀	132, 100	221, 500	18, 147, 655	10, 322, 753	85, 650	161, 802, 862
京 都	298, 750	445, 750	35, 550, 144	18, 732, 989	163, 050	247, 987, 179
大 阪	1, 008, 800	1, 564, 200	173, 594, 940	99, 374, 018	562, 000	1, 143, 779, 251
兵 庫	564, 400	906, 100	82, 614, 350	43, 937, 180	333, 200	571, 262, 372
奈 良	134, 800	225, 650	18, 361, 067	9, 579, 035	78, 450	122, 926, 888
和 歌 山	113, 700	190, 050	16, 917, 771	9, 099, 718	68, 400	118, 318, 693
鳥 取	56, 000	89, 400	6, 436, 399	3, 017, 661	33, 400	43, 961, 264
島 根	59, 650	93, 950	7, 877, 801	4, 262, 853	38, 450	53, 578, 293
岡 山	180, 950	290, 600	23, 986, 319	12, 739, 468	108, 900	166, 379, 816
広 島	266, 000	418, 850	34, 825, 253	18, 695, 428	167, 950	269, 284, 450
山 口	139, 700	213, 200	18, 023, 396	9, 687, 641	82, 600	118, 464, 752
徳 島	75, 200	121, 800	9, 730, 691	4, 258, 419	40, 850	51, 340, 319
香 川	98, 650	157, 450	16, 054, 323	8, 977, 488	59, 800	99, 738, 372
愛 媛	147, 700	238, 250	22, 217, 374	12, 797, 655	84, 000	147, 593, 959
高 知	82, 050	129, 450	11, 802, 811	6, 514, 985	47, 650	77, 608, 543
福 岡	570, 750	901, 900	76, 719, 595	42, 239, 256	324, 850	554, 346, 881
佐 賀	79, 200	137, 150	14, 547, 700	8, 634, 053	49, 450	86, 346, 446
長 崎	157, 950	256, 900	20, 998, 542	11, 234, 964	90, 450	128, 603, 518
熊 本	194, 450	318, 400	30, 446, 037	16, 506, 303	120, 700	192, 255, 475
大 分	122, 050	189, 650	16, 312, 981	8, 715, 646	66, 400	95, 641, 878
宮 崎	131, 650	207, 900	17, 543, 779	8, 988, 677	74, 750	101, 657, 470
鹿 児 島	197, 400	315, 450	27, 810, 766	16, 015, 233	115, 200	189, 341, 824
沖 縄	200, 900	336, 950	25, 811, 455	15, 215, 749	102, 300	192, 444, 812

算定状況（市町村） — 擬制世帯を除く世帯 —

資産割額	医療給付費分				後期高齢者支援金分	
	資産割額のある世帯	資産割額のある世帯の固定資産税額	被保険者均等割額	世帯別平等割額	保険料（税）算定額	所得割額
千円		千円	千円	千円	千円	千円
10,075,156	632,850	56,091,105	565,719,094	222,263,223	649,273,870	381,563,167
616,049	29,150	2,287,672	20,177,596	16,084,488	28,253,969	16,516,623
649,609	32,650	2,092,269	5,428,094	3,776,618	6,297,720	3,186,825
194,246	18,250	1,579,901	4,186,105	2,626,339	5,096,073	2,675,971
-	-	-	8,290,654	4,758,290	10,617,108	5,932,739
39,787	2,050	176,430	3,499,544	2,284,815	3,705,798	1,960,138
18,488	1,100	75,444	4,025,565	2,069,015	4,459,127	2,413,906
48,576	2,150	318,736	7,031,707	3,662,678	8,534,642	4,684,651
-	-	-	15,413,127	-	16,972,272	10,296,862
25,850	1,950	161,565	8,570,040	3,888,660	9,729,856	5,377,991
233,934	13,300	1,079,013	8,438,405	4,221,173	10,285,890	5,668,921
2,506,025	104,500	12,801,295	30,312,570	2,081,351	36,940,505	24,834,455
-	-	-	21,265,108	12,602,045	30,170,174	19,630,237
5,781	350	22,203	87,367,339	61,990	81,559,294	53,116,313
15,874	900	51,375	40,470,709	8,066,974	46,770,018	29,960,559
49,629	3,350	222,852	6,988,832	4,293,119	9,524,448	5,162,016
-	-	-	3,315,265	1,687,253	3,374,752	1,773,747
-	-	-	4,362,280	2,322,680	4,921,568	2,616,774
196,815	22,700	1,985,064	2,793,660	1,210,290	3,177,202	1,829,308
46,448	3,100	230,820	3,884,620	2,087,005	4,094,460	2,132,910
455,471	41,100	3,296,157	6,699,946	4,209,582	9,923,712	5,679,092
68,740	6,900	567,143	8,452,447	4,158,607	9,926,948	5,701,804
817,748	54,300	5,382,978	14,771,455	7,336,855	17,902,080	9,667,046
134,340	16,600	2,107,693	35,567,270	9,271,867	37,853,524	23,096,790
275,334	17,550	1,210,251	7,342,974	3,457,723	8,924,479	4,863,636
9,288	2,050	172,909	5,485,415	2,330,198	7,054,562	4,051,696
170,406	10,400	712,411	11,370,019	5,276,731	12,686,651	6,744,931
-	-	-	44,528,787	29,692,135	55,711,492	32,044,379
43,792	9,400	780,580	26,920,474	11,712,905	29,176,765	15,569,687
145	50	580	5,890,889	2,890,998	6,547,730	3,442,095
349,754	26,850	1,704,575	4,818,461	2,649,838	4,987,536	2,618,703
76,734	5,250	320,252	2,087,910	1,254,095	2,368,201	1,116,354
132	50	330	2,514,320	1,100,497	2,689,386	1,458,800
67,494	5,900	329,520	7,505,904	3,673,454	8,085,198	4,344,548
43,633	11,450	801,358	10,592,595	5,493,597	12,488,645	6,798,554
-	-	-	5,292,675	3,043,080	5,406,890	2,907,593
521,077	41,600	3,651,643	3,347,300	1,603,895	3,069,325	1,411,939
40,155	2,200	897,120	4,678,305	2,358,375	4,491,971	2,576,761
697,952	41,150	3,168,897	5,508,094	3,213,673	7,387,732	4,379,510
137,799	6,800	463,565	3,218,670	1,931,385	3,718,439	2,046,289
107,430	10,800	609,611	20,955,555	13,417,348	27,104,955	15,099,758
-	-	-	3,357,558	2,556,090	4,149,270	2,492,310
-	-	-	6,566,995	3,196,583	7,175,590	3,798,602
55,180	2,600	77,713	9,276,813	4,607,741	8,974,964	4,889,988
-	-	-	4,874,055	2,723,280	4,621,100	2,451,638
503,789	37,550	2,691,601	5,271,427	2,779,887	5,525,712	2,870,171
368,728	32,050	2,091,438	6,964,740	4,462,064	9,120,663	5,274,448
482,919	14,750	1,968,145	6,036,823	4,075,963	7,715,475	4,395,100

第13表－2 都道府県別、保険料（税）

都道府県別	後期高齢者支援金分						介護納付金分
	所得割額のある世帯	所得割額のある世帯の旧ただし書方式による課税標準額	資産割額	資産割額のある世帯	被保険者均等割額	世帯別平等割額	保険料（税）算定額
		千円	千円		千円	千円	千円
全 国	8,120,050	15,381,683,782	2,042,627	440,550	197,383,785	68,284,277	231,914,917
北海道	334,800	637,263,123	161,302	26,250	6,606,456	4,969,585	7,978,303
青森	84,200	119,225,335	191,529	32,150	1,777,557	1,141,808	2,287,941
岩手	74,650	107,439,217	81,851	17,850	1,472,630	865,616	1,552,269
宮城	138,950	231,456,003	-	-	2,976,694	1,707,675	3,521,303
秋田	57,700	74,455,343	9,441	2,050	1,127,708	608,511	1,245,654
山形	61,850	91,062,805	5,603	1,100	1,356,803	682,815	1,293,998
福島	123,300	176,726,476	25,732	2,150	2,581,285	1,242,974	2,774,289
茨城	199,700	389,849,997	-	-	6,675,410	-	5,171,431
栃木	135,600	222,437,530	-	-	3,029,060	1,322,805	3,204,291
群馬	129,500	229,581,475	77,749	10,350	3,334,715	1,204,505	3,399,538
埼玉	501,150	1,032,122,921	-	-	12,106,050	-	10,970,172
千葉	416,150	851,159,226	-	-	9,503,554	1,036,383	9,829,789
東京都	934,800	2,305,084,464	2,098	350	28,419,238	21,645	35,012,912
神奈川県	578,750	1,298,169,109	2,363	900	13,814,806	2,992,291	18,123,597
新潟	137,550	187,932,011	11,368	2,350	3,163,927	1,187,137	2,571,410
富山	56,400	80,906,349	-	-	1,038,860	562,145	997,798
石川	69,350	110,702,641	-	-	1,595,872	708,922	1,574,628
福井	42,950	71,892,365	28,364	12,350	926,520	393,010	1,034,856
山梨	57,950	95,313,188	13,730	3,100	1,310,925	636,895	1,378,273
長野	134,350	216,988,964	168,318	39,500	2,620,922	1,455,380	3,370,668
岐阜	125,850	240,740,306	19,127	4,450	2,891,003	1,315,014	3,162,191
静岡県	249,200	437,013,492	63,687	22,250	5,769,685	2,401,663	5,809,276
愛知	469,400	1,051,700,213	9,923	7,550	11,706,760	3,040,051	15,164,575
三重	107,500	187,795,911	100,307	17,550	2,738,325	1,222,212	2,890,338
滋賀	85,650	161,802,862	4,213	2,050	2,104,560	894,093	2,467,276
京都	163,050	247,987,179	58,160	10,400	4,032,153	1,851,407	4,228,852
大阪	562,000	1,143,779,251	-	-	14,233,260	9,433,853	25,206,364
兵庫県	333,200	571,262,372	17,970	9,400	9,509,805	4,079,302	10,571,496
奈良	78,450	122,926,888	58	50	2,089,835	1,015,741	2,234,856
和歌山	68,400	118,318,693	75,612	22,800	1,516,142	777,079	1,789,283
鳥取	33,400	43,961,264	28,611	5,250	774,976	448,260	729,058
島根	38,450	53,578,293	5	50	859,717	370,864	742,975
岡山	108,900	166,379,816	23,056	5,900	2,516,327	1,201,266	2,325,656
広島	167,950	269,284,450	12,386	11,450	3,788,692	1,889,012	3,663,373
山口	82,600	118,464,752	-	-	1,585,580	913,718	1,650,393
徳島	40,850	51,340,319	120,524	29,900	1,046,565	490,298	978,882
香川	59,800	99,738,372	10,257	2,200	1,300,360	604,593	1,335,124
愛媛	84,000	147,593,959	220,309	41,150	1,788,779	999,134	2,550,103
高知	47,650	77,608,543	52,450	6,800	1,010,960	608,740	1,401,417
福岡	324,850	554,346,881	33,315	5,550	7,277,179	4,694,698	9,432,322
佐賀	49,450	86,346,446	-	-	1,020,742	636,218	1,446,425
長崎	90,450	128,603,518	-	-	2,273,860	1,103,128	2,154,302
熊本	120,700	192,255,475	13,541	2,250	2,740,130	1,331,305	2,947,207
大分	66,400	95,641,878	-	-	1,425,010	744,453	1,627,595
宮崎	74,750	101,657,470	134,940	37,550	1,666,909	853,691	1,955,287
鹿児島	115,200	189,341,824	124,554	32,050	2,305,690	1,415,971	3,232,789
沖縄	102,300	192,444,812	140,172	13,500	1,971,791	1,208,412	2,924,384

算定状況（市町村）－擬制世帯を除く世帯－（続き）

介護納付金分						
所得割額	所得割額のある世帯	所得割額のある世帯の旧ただし書方式による課税標準額	資産割額	資産割額のある世帯	被保険者均等割額	世帯別平等割額
千円		千円	千円		千円	千円
136,509,722	2,724,400	6,779,273,250	465,586	119,550	77,262,505	17,677,106
4,490,390	104,450	312,611,668	29,461	7,100	2,030,039	1,428,413
1,135,777	28,800	54,684,819	46,978	9,950	786,820	318,365
834,636	22,550	46,551,057	17,298	3,800	409,045	291,290
1,975,055	40,500	93,778,166	-	-	976,060	570,188
677,450	17,750	33,661,239	1,908	550	362,979	203,317
652,723	17,950	36,451,768	-	-	479,315	161,960
1,475,977	39,850	74,513,517	171	200	853,036	445,105
3,044,690	66,350	180,655,856	-	-	2,126,742	-
1,795,481	40,350	102,199,524	-	-	967,207	441,603
1,858,830	44,050	103,074,621	15,193	2,250	1,117,385	408,130
6,579,637	170,500	383,349,418	-	-	4,390,535	-
5,520,398	139,650	359,791,001	-	-	3,989,431	319,960
22,742,684	369,250	1,090,143,921	1,066	200	12,261,067	8,095
11,438,036	201,600	499,907,998	299	150	5,602,983	1,082,279
1,331,552	36,300	66,118,212	-	-	1,239,858	-
494,331	15,350	25,937,286	-	-	310,302	193,165
797,558	21,500	42,428,522	-	-	538,306	238,765
628,022	12,450	31,603,396	6,329	2,350	270,240	130,265
691,184	21,000	40,940,048	889	250	448,870	237,330
1,968,211	43,700	97,014,422	36,638	10,400	816,143	549,677
1,804,607	41,600	112,111,897	3,909	1,150	958,071	395,605
3,127,340	81,050	181,971,670	20,706	7,300	2,543,825	117,405
9,195,592	161,900	479,548,250	1,910	2,050	4,735,592	1,231,481
1,608,057	32,500	77,247,898	23,193	4,400	870,900	388,189
1,519,790	25,550	75,129,234	1,481	600	660,740	285,265
2,215,848	52,200	89,499,253	19,275	2,750	1,366,176	627,553
16,031,544	207,750	636,218,497	-	-	8,967,482	207,338
5,648,300	100,900	229,058,947	5,030	2,900	3,412,712	1,505,454
1,038,358	23,000	43,005,830	23	50	1,170,195	26,280
943,394	23,700	55,586,687	20,193	7,400	540,980	284,717
361,921	10,650	20,785,412	6,726	1,450	230,241	130,170
432,012	10,150	21,714,684	-	-	216,435	94,528
1,234,663	31,700	66,169,191	6,244	2,100	738,135	346,614
2,076,393	48,500	108,585,581	3,502	3,250	1,040,442	543,035
880,513	22,700	44,540,552	-	-	490,872	279,008
458,891	12,300	23,170,231	27,460	9,700	340,665	151,865
749,687	17,750	39,112,444	1,698	350	396,385	187,355
1,646,103	26,150	75,883,237	55,152	11,050	547,603	301,245
819,564	16,650	36,064,462	14,453	2,550	360,825	206,575
5,366,528	105,200	232,011,441	2,708	950	2,796,044	1,267,044
865,086	17,750	42,398,331	-	-	391,534	189,805
1,093,374	29,300	52,031,791	-	-	712,988	347,940
1,676,242	41,100	96,360,068	1,374	450	1,175,450	94,140
894,855	19,950	41,627,187	-	-	472,560	260,180
1,057,583	25,900	48,812,281	36,285	8,300	605,254	256,164
1,986,643	40,900	90,156,895	35,006	8,950	748,465	462,675
1,644,213	43,700	85,054,840	23,026	4,650	795,573	461,572

第14表－1 都道府県別、世帯主の職業別世帯数 －全世界帯－

都道府県別	総数	農林水産業	その他の 自営業	被用者	その他	無職	不詳
全 国	16,861,550	310,200	2,168,900	4,985,300	598,300	7,165,250	1,633,600
北 海 道	704,900	24,350	71,400	221,350	29,750	325,350	32,700
青 森	183,400	15,500	21,200	43,000	2,600	80,800	20,300
岩 手	163,800	13,850	18,650	43,250	3,300	65,250	19,500
宮 城	293,700	7,200	34,700	75,350	4,500	138,800	33,150
秋 田	130,050	7,750	12,800	30,750	2,100	65,400	11,250
山 形	133,300	7,300	13,850	26,950	1,900	57,150	26,150
福 島	250,300	12,100	28,400	75,100	6,000	112,500	16,200
茨 城	405,250	9,200	48,300	124,500	21,350	192,050	9,850
栃 木	267,650	9,650	29,850	79,500	10,200	131,100	7,350
群 馬	267,350	6,350	33,550	78,550	31,900	111,000	6,000
埼 玉	986,050	6,600	129,300	326,650	38,450	446,450	38,600
千 葉	847,250	11,400	95,300	272,200	24,250	392,650	51,450
東 京	1,969,750	1,350	306,900	617,450	81,800	687,850	274,400
神 奈 川	1,163,950	1,450	134,900	363,550	44,600	536,950	82,500
新 潟	281,650	9,900	34,550	80,950	8,650	133,250	14,350
富 山	120,500	4,700	12,150	39,350	5,550	55,600	3,150
石 川	138,350	2,100	21,550	35,900	3,000	73,550	2,250
福 井	88,650	2,000	10,950	25,150	2,900	31,700	15,950
山 梨	116,350	2,150	9,850	14,200	1,100	19,400	69,650
長 野	271,150	7,000	27,750	61,350	6,150	83,300	85,600
岐 阜	255,050	4,600	43,600	95,150	3,050	96,050	12,600
静 岡	486,650	7,300	63,200	157,600	12,500	230,350	15,700
愛 知	905,200	7,800	128,700	318,750	30,500	351,100	68,350
三 重	224,300	5,800	26,600	75,300	9,300	102,050	5,250
滋 賀	168,500	2,550	23,050	47,750	2,650	81,450	11,050
京 都	345,250	1,100	39,850	87,650	34,850	159,000	22,800
大 阪	1,211,000	1,450	185,500	355,050	58,250	386,550	224,200
兵 庫	714,100	6,900	88,150	210,350	36,500	318,200	54,000
奈 良	180,500	1,050	17,100	37,600	2,350	69,550	52,850
和 歌 山	143,000	6,700	19,700	40,000	2,250	58,950	15,400
鳥 取	72,500	5,200	9,900	23,200	1,050	32,250	900
島 根	81,750	2,550	8,900	21,450	2,000	41,100	5,750
岡 山	237,400	5,950	21,500	55,550	8,700	78,350	67,350
広 島	341,950	4,800	42,800	84,950	4,600	165,800	39,000
山 口	181,350	3,100	21,650	53,050	1,950	89,900	11,700
徳 島	96,200	4,600	7,850	16,800	650	40,250	26,050
香 川	123,200	3,350	15,750	33,100	1,400	64,750	4,850
愛 媛	189,100	7,450	24,150	47,800	4,750	97,950	7,000
高 知	104,300	4,450	13,150	24,450	3,400	46,100	12,750
福 岡	688,850	9,200	89,800	179,150	18,850	347,900	43,950
佐 賀	102,750	7,000	15,400	34,300	1,150	42,700	2,200
長 崎	195,050	7,250	25,100	58,350	4,000	82,600	17,750
熊 本	244,500	14,850	32,600	73,600	2,700	113,600	7,150
大 分	152,500	5,600	17,800	40,750	9,150	75,350	3,850
宮 崎	158,500	5,050	19,750	35,150	1,750	72,800	24,000
鹿 児 島	236,400	7,800	32,650	59,300	3,350	93,450	39,850
沖 縄	238,350	4,850	38,800	84,100	6,600	87,050	16,950

第14表－2 都道府県別、世帯主の職業別世帯数 ー擬制世帯を除く世帯ー

都道府県別	総数	農林水産業	その他の 自営業	被用者	その他	無職	不詳
全 国	13,277,650	253,000	1,955,900	3,804,400	480,650	5,378,200	1,405,500
北海道	595,600	21,450	67,100	186,950	24,850	266,750	28,500
青森	144,950	13,150	18,900	32,550	1,750	62,350	16,250
岩手	122,750	11,300	15,750	30,950	2,800	47,050	14,900
宮城	227,150	5,800	30,750	51,750	3,400	108,800	26,650
秋田	96,500	6,350	10,900	21,450	1,650	46,900	9,250
山形	96,150	5,900	11,650	16,950	1,400	40,300	19,950
福島	192,600	9,800	25,850	54,200	4,650	84,000	14,100
茨城	311,000	7,600	44,300	90,550	17,400	141,750	9,400
栃木	205,700	8,450	27,400	58,500	7,650	96,550	7,150
群馬	204,400	4,800	30,550	57,550	26,400	79,150	5,950
埼玉	756,550	4,400	117,800	238,950	30,750	327,300	37,350
千葉	645,600	9,150	87,950	198,550	19,850	284,300	45,800
東京都	1,587,900	1,350	271,300	461,600	69,600	533,550	250,500
神奈川県	888,350	850	124,050	260,500	36,850	392,800	73,300
新潟	213,800	8,000	29,950	60,700	6,750	96,750	11,650
富山	83,850	3,550	10,700	26,100	3,750	36,600	3,150
石川	106,000	1,500	18,550	25,850	2,400	55,450	2,250
福井	61,750	1,450	9,350	15,200	2,100	21,800	11,850
山梨	91,250	1,900	8,900	10,000	1,000	14,500	54,950
長野	202,750	4,700	24,500	42,200	4,800	60,950	65,600
岐阜	185,650	3,150	36,300	69,500	2,000	63,200	11,500
静岡県	366,100	5,950	56,200	111,750	9,400	167,550	15,250
愛知県	708,250	6,750	117,000	249,300	23,300	255,500	56,400
三重	170,250	4,500	23,800	56,750	6,900	73,550	4,750
滋賀	132,100	2,150	21,050	36,650	2,000	60,300	9,950
京都	298,750	550	37,850	80,300	31,150	129,600	19,300
大阪	1,008,800	1,150	168,200	298,450	45,250	292,100	203,650
兵庫県	564,400	5,750	81,400	162,400	27,950	240,700	46,200
奈良	134,800	800	14,500	28,500	2,050	48,700	40,250
和歌山	113,700	5,800	18,000	32,300	1,750	42,500	13,350
鳥取	56,000	4,300	9,100	17,650	750	23,300	900
島根	59,650	2,100	7,500	14,450	1,650	29,300	4,650
岡山	180,950	4,750	18,750	39,550	6,900	58,350	52,650
広島	266,000	3,600	38,300	65,450	3,600	122,550	32,500
山口	139,700	1,900	18,100	40,650	1,300	67,600	10,150
徳島	75,200	3,900	7,000	13,500	450	30,250	20,100
香川	98,650	2,850	14,400	25,650	1,100	49,900	4,750
愛媛	147,700	5,950	21,250	37,350	3,950	73,000	6,200
高知	82,050	4,150	11,200	20,000	2,900	33,750	10,050
福岡	570,750	7,450	84,250	150,750	13,350	277,250	37,700
佐賀	79,200	5,550	13,700	26,450	950	30,500	2,050
長崎	157,950	5,500	22,900	46,600	3,100	64,900	14,950
熊本	194,450	12,350	28,800	57,800	2,100	86,750	6,650
大分	122,050	4,300	15,900	32,650	7,350	58,050	3,800
宮崎	131,650	4,700	18,350	28,650	1,100	58,700	20,150
鹿児島	197,400	7,000	29,800	50,850	2,800	73,800	33,150
沖縄	200,900	4,650	36,100	69,450	5,750	68,950	16,000





## V 統計表（組合員票編）

第1表 組合員の年齢階級別、

組合員の 年齢階級	組合員数	被保険者数	基礎賦課額			保険料算定額
			保険料算定額	減免等 による額	保険料調定額	
計	1,427,700	2,676,750	千円 403,482,025	千円 689,501	千円 402,792,524	千円 112,712,686
15歳～19歳	5,250	5,850	715,418	-	715,418	219,362
20"～24"	77,100	87,850	12,564,301	2,700	12,561,601	4,005,095
25"～29"	106,300	141,100	21,343,515	6,500	21,337,015	6,372,691
30"～34"	94,850	158,250	22,539,812	131,022	22,408,790	6,483,391
35"～39"	123,150	266,450	34,392,983	154,140	34,238,843	10,009,882
40"～44"	142,350	330,750	40,749,281	63,933	40,685,348	11,816,825
45"～49"	194,100	430,050	60,581,433	111,752	60,469,681	17,381,636
50"～54"	190,350	373,200	62,652,060	60,096	62,591,964	17,357,632
55"～59"	150,100	273,550	50,733,808	33,390	50,700,418	13,663,629
60"～64"	122,650	211,400	38,102,286	35,112	38,067,174	9,988,398
65"～69"	104,500	189,100	30,504,288	64,672	30,439,616	7,775,775
70"～74"	98,800	178,900	27,534,766	26,040	27,508,726	7,095,650
75"～79"	8,700	16,600	707,679	-	707,679	360,741
80"～84"	5,050	7,550	216,600	144	216,456	112,320
85"～	4,450	6,150	143,793	-	143,793	69,660

注) 被保険者には国保被保険者ではない組合員を含んでいる。

組合員の 年齢階級	組合員数	被保険者数	基礎賦課額			保険料算定額
			保険料算定額	減免等 による額	保険料調定額	
計	1,409,350	2,646,150	千円 402,402,072	千円 689,357	千円 401,712,715	千円 112,163,845
15歳～19歳	5,250	5,850	715,418	-	715,418	219,362
20"～24"	77,100	87,850	12,564,301	2,700	12,561,601	4,005,095
25"～29"	106,300	141,100	21,343,515	6,500	21,337,015	6,372,691
30"～34"	94,850	158,250	22,539,812	131,022	22,408,790	6,483,391
35"～39"	123,150	266,450	34,392,983	154,140	34,238,843	10,009,882
40"～44"	142,350	330,750	40,749,281	63,933	40,685,348	11,816,825
45"～49"	194,100	430,050	60,581,433	111,752	60,469,681	17,381,636
50"～54"	190,350	373,200	62,652,060	60,096	62,591,964	17,357,632
55"～59"	150,100	273,550	50,733,808	33,390	50,700,418	13,663,629
60"～64"	122,650	211,400	38,102,286	35,112	38,067,174	9,988,398
65"～69"	104,350	188,800	30,492,408	64,672	30,427,736	7,769,655
70"～74"	98,800	178,900	27,534,766	26,040	27,508,726	7,095,650

# 保険料賦課状況

後期高齢者支援金賦課額		介護納付金賦課額			後期高齢者賦課額		
減免等による額	保険料調定額	保険料算定額	減免等による額	保険料調定額	保険料算定額	減免等による額	保険料調定額
千円	千円	千円	千円	千円	千円	千円	千円
149,669	112,563,017	63,482,339	37,800	63,444,539	594,120	1,800	592,320
-	219,362	-	-	-	-	-	-
990	4,004,105	32,340	-	32,340	-	-	-
1,950	6,370,741	50,280	-	50,280	-	-	-
36,834	6,446,557	75,180	-	75,180	-	-	-
36,910	9,972,972	165,000	-	165,000	-	-	-
13,740	11,803,085	9,197,828	12,075	9,185,753	-	-	-
27,600	17,354,036	14,348,264	20,460	14,327,804	-	-	-
1,720	17,355,912	15,356,875	1,320	15,355,555	-	-	-
4,525	13,659,104	12,537,285	2,895	12,534,390	-	-	-
13,080	9,975,318	9,510,530	-	9,510,530	-	-	-
11,840	7,763,935	1,290,973	1,050	1,289,923	9,000	-	9,000
360	7,095,290	689,064	-	689,064	-	-	-
-	360,741	100,560	-	100,560	296,250	1,200	295,050
120	112,200	59,640	-	59,640	161,640	-	161,640
-	69,660	68,520	-	68,520	127,230	600	126,630

(再掲) 国保被保険者ではない組合員の世帯を除く

後期高齢者支援金賦課額		介護納付金賦課額		
減免等による額	保険料調定額	保険料算定額	減免等による額	保険料調定額
千円	千円	千円	千円	千円
149,549	112,014,296	63,253,619	37,800	63,215,819
-	219,362	-	-	-
990	4,004,105	32,340	-	32,340
1,950	6,370,741	50,280	-	50,280
36,834	6,446,557	75,180	-	75,180
36,910	9,972,972	165,000	-	165,000
13,740	11,803,085	9,197,828	12,075	9,185,753
27,600	17,354,036	14,348,264	20,460	14,327,804
1,720	17,355,912	15,356,875	1,320	15,355,555
4,525	13,659,104	12,537,285	2,895	12,534,390
13,080	9,975,318	9,510,530	-	9,510,530
11,840	7,757,815	1,290,973	1,050	1,289,923
360	7,095,290	689,064	-	689,064

第2表 群別、

群 別	組合員数	被保険者数	基礎賦課額			保険料算定額
			保険料算定額	減免等 による額	保険料調定額	
			千円	千円	千円	千円
計	1,427,700	2,676,750	403,482,025	689,501	402,792,524	112,712,686
A 群	212,300	355,350	53,643,404	48,180	53,595,224	16,307,724
B 群	477,700	843,500	114,983,680	180,864	114,802,816	32,938,590
C 群	198,900	380,700	48,372,663	134,505	48,238,158	13,276,980
D 群	210,400	422,000	48,635,310	-	48,635,310	13,235,820
E 群	328,400	675,200	137,846,967	325,952	137,521,015	36,953,572

注) 被保険者には国保被保険者ではない組合員を含んでいる。

群 別	組合員数	被保険者数	基礎賦課額			保険料算定額
			保険料算定額	減免等 による額	保険料調定額	
			千円	千円	千円	千円
計	1,409,350	2,646,150	402,402,072	689,357	401,712,715	112,163,845
A 群	204,000	342,000	53,204,690	48,180	53,156,510	16,094,763
B 群	470,200	831,500	114,563,200	180,720	114,382,480	32,703,510
C 群	196,350	375,450	48,151,905	134,505	48,017,400	13,176,180
D 群	210,400	422,000	48,635,310	-	48,635,310	13,235,820
E 群	328,400	675,200	137,846,967	325,952	137,521,015	36,953,572

# 保険料賦課状況

後期高齢者支援金賦課額		介護納付金賦課額			後期高齢者賦課額		
減免等による額	保険料調定額	保険料算定額	減免等による額	保険料調定額	保険料算定額	減免等による額	保険料調定額
千円	千円	千円	千円	千円	千円	千円	千円
149,669	112,563,017	63,482,339	37,800	63,444,539	594,120	1,800	592,320
-	16,307,724	8,967,883	-	8,967,883	251,580	1,800	249,780
13,455	32,925,135	17,314,440	525	17,313,915	282,600	-	282,600
44,670	13,232,310	6,556,140	25,395	6,530,745	59,940	-	59,940
-	13,235,820	8,171,280	-	8,171,280	-	-	-
91,544	36,862,028	22,472,597	11,880	22,460,717	-	-	-

(再掲) 国保被保険者ではない組合員の世帯を除く

後期高齢者支援金賦課額		介護納付金賦課額		
減免等による額	保険料調定額	保険料算定額	減免等による額	保険料調定額
千円	千円	千円	千円	千円
149,549	112,014,296	63,253,619	37,800	63,215,819
-	16,094,763	8,860,783	-	8,860,783
13,335	32,690,175	17,249,520	525	17,248,995
44,670	13,131,510	6,499,440	25,395	6,474,045
-	13,235,820	8,171,280	-	8,171,280
91,544	36,862,028	22,472,597	11,880	22,460,717

第3表 世帯人員別、

世帯人数 (被保険者数)	組合員数	被保険者数	基礎賦課額			保険料算定額
			保険料算定額	減免等 による額	保険料調定額	
			千円	千円	千円	千円
計	1,427,700	2,676,750	403,482,025	689,501	402,792,524	112,712,686
1人	768,800	768,800	161,901,897	228,297	161,673,600	43,248,138
2人	314,800	629,600	97,558,420	185,034	97,373,386	26,046,725
3人	163,700	491,100	64,176,394	22,818	64,153,576	18,662,572
4人	127,800	511,200	55,841,222	129,222	55,712,000	16,828,164
5人	41,600	208,000	19,216,660	77,190	19,139,470	6,285,571
6人	9,450	56,700	4,049,511	23,660	4,025,851	1,360,380
7人	1,100	7,700	521,460	23,280	498,180	208,560
8人以上	450	3,650	216,461	-	216,461	72,576

注) 被保険者には国保被保険者ではない組合員を含んでいる。

世帯人数 (被保険者数)	組合員数	被保険者数	基礎賦課額			保険料算定額
			保険料算定額	減免等 による額	保険料調定額	
			千円	千円	千円	千円
計	1,409,350	2,646,150	402,402,072	689,357	401,712,715	112,163,845
1人	760,100	760,100	161,901,897	228,297	161,673,600	43,248,138
2人	306,950	613,900	96,845,871	184,890	96,660,981	25,680,788
3人	162,300	486,900	63,917,110	22,818	63,894,292	18,521,188
4人	127,550	510,200	55,778,762	129,222	55,649,540	16,806,564
5人	41,550	207,750	19,201,540	77,190	19,124,350	6,276,691
6人	9,450	56,700	4,049,511	23,660	4,025,851	1,360,380
7人	1,050	7,350	513,360	23,280	490,080	201,840
8人以上	400	3,250	194,021	-	194,021	68,256

# 保険料賦課状況

後期高齢者支援金賦課額		介護納付金賦課額			後期高齢者賦課額		
減免等による額	保険料調定額	保険料算定額	減免等による額	保険料調定額	保険料算定額	減免等による額	保険料調定額
千円	千円	千円	千円	千円	千円	千円	千円
149,669	112,563,017	63,482,339	37,800	63,444,539	594,120	1,800	592,320
49,110	43,199,028	24,088,688	12,810	24,075,878	294,990	1,200	293,790
56,504	25,990,221	15,428,225	1,050	15,427,175	256,770	600	256,170
7,740	18,654,832	11,459,173	3,150	11,456,023	29,820	-	29,820
15,020	16,813,144	9,116,873	7,930	9,108,943	4,740	-	4,740
4,995	6,280,576	2,807,320	4,200	2,803,120	6,600	-	6,600
6,860	1,353,520	486,420	4,580	481,840	-	-	-
9,440	199,120	69,000	4,080	64,920	600	-	600
-	72,576	26,640	-	26,640	600	-	600

(再掲) 国保被保険者ではない組合員の世帯を除く

後期高齢者支援金賦課額		介護納付金賦課額		
減免等による額	保険料調定額	保険料算定額	減免等による額	保険料調定額
千円	千円	千円	千円	千円
149,549	112,014,296	63,253,619	37,800	63,215,819
49,110	43,199,028	24,088,688	12,810	24,075,878
56,384	25,624,404	15,307,805	1,050	15,306,755
7,740	18,513,448	11,385,373	3,150	11,382,223
15,020	16,791,544	9,096,653	7,930	9,088,723
4,995	6,271,696	2,799,400	4,200	2,795,200
6,860	1,353,520	486,420	4,580	481,840
9,440	192,400	65,400	4,080	61,320
-	68,256	23,880	-	23,880

第4表 業種別、

業種別	組合員数	被保険者数	基礎賦課額			保険料算定額
			保険料算定額	減免等による額	保険料調定額	
			千円	千円	千円	千円
計	1,427,700	2,676,750	403,482,025	689,501	402,792,524	112,712,686
医師	174,100	273,950	48,732,295	73,344	48,658,951	14,968,492
歯科医師	174,600	270,250	39,223,040	84,360	39,138,680	12,678,992
薬剤師	22,250	33,000	6,017,003	2,220	6,014,783	1,652,341
一般業種	191,000	328,800	44,151,809	64,800	44,087,009	13,252,860
建設関係	666,150	1,394,750	158,314,190	221,705	158,092,485	41,910,270
全国土木	199,600	376,000	107,043,687	243,072	106,800,615	28,249,732

注) 被保険者には国保被保険者ではない組合員を含んでいる。

業種別	組合員数	被保険者数	基礎賦課額			保険料算定額
			保険料算定額	減免等による額	保険料調定額	
			千円	千円	千円	千円
計	1,409,350	2,646,150	402,402,072	689,357	401,712,715	112,163,845
医師	165,800	261,050	48,282,295	73,200	48,209,095	14,727,262
歯科医師	170,800	263,750	38,967,461	84,360	38,883,101	12,555,251
薬剤師	21,500	32,050	6,001,523	2,220	5,999,303	1,641,841
一般業種	186,150	320,000	43,825,136	64,800	43,760,336	13,099,650
建設関係	665,500	1,393,300	158,281,970	221,705	158,060,265	41,890,110
全国土木	199,600	376,000	107,043,687	243,072	106,800,615	28,249,732



# 保険料賦課状況

後期高齢者支援金賦課額		介護納付金賦課額			後期高齢者賦課額		
減免等による額	保険料調定額	保険料算定額	減免等による額	保険料調定額	保険料算定額	減免等による額	保険料調定額
千円	千円	千円	千円	千円	千円	千円	千円
149,669	112,563,017	63,482,339	37,800	63,444,539	594,120	1,800	592,320
9,600	14,958,892	9,104,615	-	9,104,615	343,380	1,800	341,580
12,240	12,666,752	5,736,811	7,020	5,729,791	130,560	-	130,560
-	1,652,341	999,663	-	999,663	15,600	-	15,600
-	13,252,860	6,633,573	-	6,633,573	84,180	-	84,180
63,685	41,846,585	22,458,600	30,780	22,427,820	20,400	-	20,400
64,144	28,185,588	18,549,077	-	18,549,077	-	-	-

(再掲) 国保被保険者ではない組合員の世帯を除く

後期高齢者支援金賦課額		介護納付金賦課額		
減免等による額	保険料調定額	保険料算定額	減免等による額	保険料調定額
千円	千円	千円	千円	千円
149,549	112,014,296	63,253,619	37,800	63,215,819
9,480	14,717,782	9,010,355	-	9,010,355
12,240	12,543,011	5,700,751	7,020	5,693,731
-	1,641,841	996,363	-	996,363
-	13,099,650	6,543,873	-	6,543,873
63,685	41,826,425	22,453,200	30,780	22,422,420
64,144	28,185,588	18,549,077	-	18,549,077

第5表 組合員及び被保険者の

年齢階級	総数			組合員		
	計	男	女	計	男	女
	人	人	人	人	人	人
計	2,676,750	1,449,650	1,227,100	1,427,700	1,055,550	372,150
～4歳	106,500	53,900	52,600	-	-	-
5歳～9 "	133,150	69,250	63,900	-	-	-
10 " ～14 "	155,700	72,600	83,100	-	-	-
15 " ～19 "	176,200	94,300	81,900	5,250	3,150	2,100
20 " ～24 "	168,000	89,250	78,750	77,100	40,950	36,150
25 " ～29 "	147,000	77,800	69,200	106,300	63,200	43,100
30 " ～34 "	136,000	67,850	68,150	94,850	60,250	34,600
35 " ～39 "	177,450	96,350	81,100	123,150	89,000	34,150
40 " ～44 "	204,200	110,600	93,600	142,350	104,400	37,950
45 " ～49 "	271,800	148,250	123,550	194,100	143,200	50,900
50 " ～54 "	255,300	141,350	113,950	190,350	138,400	51,950
55 " ～59 "	212,400	119,600	92,800	150,100	116,800	33,300
60 " ～64 "	186,750	101,900	84,850	122,650	99,750	22,900
65 " ～69 "	172,500	97,550	74,950	104,500	92,500	12,000
70 " ～74 "	155,600	92,800	62,800	98,800	87,650	11,150
75 " ～79 "	8,700	8,050	650	8,700	8,050	650
80 " ～84 "	5,050	4,650	400	5,050	4,650	400
85 " ～	4,450	3,600	850	4,450	3,600	850

年齢階級別分布（5歳階級）

組合員			その他被保険者		
(再掲) 国保被保険者ではない組合員を除く					
計	男	女	計	男	女
人	人	人	人	人	人
1,409,350	1,039,100	370,250	1,249,050	394,100	854,950
-	-	-	106,500	53,900	52,600
-	-	-	133,150	69,250	63,900
-	-	-	155,700	72,600	83,100
5,250	3,150	2,100	170,950	91,150	79,800
77,100	40,950	36,150	90,900	48,300	42,600
106,300	63,200	43,100	40,700	14,600	26,100
94,850	60,250	34,600	41,150	7,600	33,550
123,150	89,000	34,150	54,300	7,350	46,950
142,350	104,400	37,950	61,850	6,200	55,650
194,100	143,200	50,900	77,700	5,050	72,650
190,350	138,400	51,950	64,950	2,950	62,000
150,100	116,800	33,300	62,300	2,800	59,500
122,650	99,750	22,900	64,100	2,150	61,950
104,350	92,350	12,000	68,000	5,050	62,950
98,800	87,650	11,150	56,800	5,150	51,650
-	-	-	-	-	-
-	-	-	-	-	-
-	-	-	-	-	-

第6表 組合員及び被保険者の

年齢階級	総数			組合員		
	計	男	女	計	男	女
計	人 2,676,750	人 1,449,650	人 1,227,100	人 1,427,700	人 1,055,550	人 372,150
0 歳	18,400	9,400	9,000	-	-	-
1 "	21,100	11,700	9,400	-	-	-
2 "	24,250	12,300	11,950	-	-	-
3 "	21,600	10,300	11,300	-	-	-
4 "	21,150	10,200	10,950	-	-	-
5 "	25,350	11,400	13,950	-	-	-
6 "	28,350	16,000	12,350	-	-	-
7 "	26,450	14,950	11,500	-	-	-
8 "	24,050	11,850	12,200	-	-	-
9 "	28,950	15,050	13,900	-	-	-
10 "	28,250	12,400	15,850	-	-	-
11 "	27,550	14,150	13,400	-	-	-
12 "	34,350	14,550	19,800	-	-	-
13 "	31,350	15,900	15,450	-	-	-
14 "	34,200	15,600	18,600	-	-	-
15 "	33,700	19,300	14,400	-	-	-
16 "	33,750	17,100	16,650	-	-	-
17 "	34,250	18,400	15,850	500	300	200
18 "	38,700	21,400	17,300	2,250	1,550	700
19 "	35,800	18,100	17,700	2,500	1,300	1,200
20 "	31,950	17,500	14,450	6,700	4,200	2,500
21 "	36,050	19,650	16,400	12,350	5,850	6,500
22 "	33,900	15,900	18,000	16,000	7,350	8,650
23 "	36,100	19,350	16,750	21,800	12,350	9,450
24 "	30,000	16,850	13,150	20,250	11,200	9,050
25 "	32,100	17,300	14,800	22,300	12,050	10,250
26 "	29,850	14,850	15,000	21,100	11,650	9,450
27 "	30,900	15,950	14,950	22,250	13,550	8,700
28 "	27,050	15,450	11,600	20,350	12,850	7,500
29 "	27,100	14,250	12,850	20,300	13,100	7,200
30 "	21,650	12,250	9,400	16,650	11,050	5,600
31 "	28,900	14,800	14,100	20,750	13,500	7,250
32 "	29,100	14,600	14,500	20,150	12,850	7,300
33 "	26,550	13,050	13,500	18,100	11,150	6,950
34 "	29,800	13,150	16,650	19,200	11,700	7,500
35 "	32,900	17,550	15,350	22,750	16,050	6,700
36 "	33,300	18,650	14,650	23,100	17,350	5,750
37 "	35,650	19,200	16,450	24,700	16,800	7,900
38 "	39,100	21,450	17,650	27,150	20,400	6,750
39 "	36,500	19,500	17,000	25,450	18,400	7,050
40 "	38,200	20,050	18,150	24,800	18,350	6,450
41 "	40,950	24,350	16,600	30,050	22,800	7,250
42 "	39,850	21,350	18,500	27,650	20,100	7,550
43 "	40,150	21,500	18,650	28,000	20,150	7,850
44 "	45,050	23,350	21,700	31,850	23,000	8,850
45 "	43,150	24,600	18,550	30,500	22,800	7,700
46 "	50,900	28,500	22,400	37,250	27,400	9,850
47 "	60,650	32,300	28,350	43,950	31,600	12,350
48 "	54,750	30,500	24,250	38,500	29,600	8,900
49 "	62,350	32,350	30,000	43,900	31,800	12,100
50 "	59,500	35,850	23,650	47,700	35,500	12,200

年齢階級別分布（各年齢別）

組合員			その他被保険者		
(再掲) 国保被保険者ではない組合員を除く					
計	男	女	計	男	女
人	人	人	人	人	人
1,409,350	1,039,100	370,250	1,249,050	394,100	854,950
-	-	-	18,400	9,400	9,000
-	-	-	21,100	11,700	9,400
-	-	-	24,250	12,300	11,950
-	-	-	21,600	10,300	11,300
-	-	-	21,150	10,200	10,950
-	-	-	25,350	11,400	13,950
-	-	-	28,350	16,000	12,350
-	-	-	26,450	14,950	11,500
-	-	-	24,050	11,850	12,200
-	-	-	28,950	15,050	13,900
-	-	-	28,250	12,400	15,850
-	-	-	27,550	14,150	13,400
-	-	-	34,350	14,550	19,800
-	-	-	31,350	15,900	15,450
-	-	-	34,200	15,600	18,600
-	-	-	33,700	19,300	14,400
-	-	-	33,750	17,100	16,650
500	300	200	33,750	18,100	15,650
2,250	1,550	700	36,450	19,850	16,600
2,500	1,300	1,200	33,300	16,800	16,500
6,700	4,200	2,500	25,250	13,300	11,950
12,350	5,850	6,500	23,700	13,800	9,900
16,000	7,350	8,650	17,900	8,550	9,350
21,800	12,350	9,450	14,300	7,000	7,300
20,250	11,200	9,050	9,750	5,650	4,100
22,300	12,050	10,250	9,800	5,250	4,550
21,100	11,650	9,450	8,750	3,200	5,550
22,250	13,550	8,700	8,650	2,400	6,250
20,350	12,850	7,500	6,700	2,600	4,100
20,300	13,100	7,200	6,800	1,150	5,650
16,650	11,050	5,600	5,000	1,200	3,800
20,750	13,500	7,250	8,150	1,300	6,850
20,150	12,850	7,300	8,950	1,750	7,200
18,100	11,150	6,950	8,450	1,900	6,550
19,200	11,700	7,500	10,600	1,450	9,150
22,750	16,050	6,700	10,150	1,500	8,650
23,100	17,350	5,750	10,200	1,300	8,900
24,700	16,800	7,900	10,950	2,400	8,550
27,150	20,400	6,750	11,950	1,050	10,900
25,450	18,400	7,050	11,050	1,100	9,950
24,800	18,350	6,450	13,400	1,700	11,700
30,050	22,800	7,250	10,900	1,550	9,350
27,650	20,100	7,550	12,200	1,250	10,950
28,000	20,150	7,850	12,150	1,350	10,800
31,850	23,000	8,850	13,200	350	12,850
30,500	22,800	7,700	12,650	1,800	10,850
37,250	27,400	9,850	13,650	1,100	12,550
43,950	31,600	12,350	16,700	700	16,000
38,500	29,600	8,900	16,250	900	15,350
43,900	31,800	12,100	18,450	550	17,900
47,700	35,500	12,200	11,800	350	11,450

第6表 組合員及び被保険者の

年齢階級	総数			組合員		
	計	男	女	計	男	女
	人	人	人	人	人	人
51 歳	49,350	25,750	23,600	35,000	24,700	10,300
52 "	52,100	28,450	23,650	37,450	28,050	9,400
53 "	50,450	28,000	22,450	37,300	27,300	10,000
54 "	43,900	23,300	20,600	32,900	22,850	10,050
55 "	46,400	27,300	19,100	34,050	26,350	7,700
56 "	37,100	21,750	15,350	27,350	21,550	5,800
57 "	47,300	25,550	21,750	33,100	24,900	8,200
58 "	39,000	20,700	18,300	26,550	20,450	6,100
59 "	42,600	24,300	18,300	29,050	23,550	5,500
60 "	41,950	24,100	17,850	29,300	23,450	5,850
61 "	40,950	21,100	19,850	26,650	20,650	6,000
62 "	34,250	20,200	14,050	23,600	19,600	4,000
63 "	34,200	18,250	15,950	22,400	18,250	4,150
64 "	35,400	18,250	17,150	20,700	17,800	2,900
65 "	32,050	18,350	13,700	20,500	17,300	3,200
66 "	39,600	20,500	19,100	21,900	19,400	2,500
67 "	33,450	20,400	13,050	22,450	19,800	2,650
68 "	34,500	19,650	14,850	20,000	18,100	1,900
69 "	32,900	18,650	14,250	19,650	17,900	1,750
70 "	38,400	23,500	14,900	24,600	21,600	3,000
71 "	28,300	16,600	11,700	17,450	16,100	1,350
72 "	33,750	19,450	14,300	20,350	18,250	2,100
73 "	31,450	17,950	13,500	20,150	17,050	3,100
74 "	23,700	15,300	8,400	16,250	14,650	1,600
75 "	3,350	3,100	250	3,350	3,100	250
76 "	1,450	1,250	200	1,450	1,250	200
77 "	1,350	1,200	150	1,350	1,200	150
78 "	1,550	1,500	50	1,550	1,500	50
79 "	1,000	1,000	-	1,000	1,000	-
80 "	1,550	1,550	-	1,550	1,550	-
81 "	1,000	950	50	1,000	950	50
82 "	800	600	200	800	600	200
83 "	1,100	1,050	50	1,100	1,050	50
84 "	600	500	100	600	500	100
85 "	500	400	100	500	400	100
86 "	750	600	150	750	600	150
87 "	500	350	150	500	350	150
88 "	850	750	100	850	750	100
89 "	100	100	-	100	100	-
90 "	400	300	100	400	300	100
91 "	400	350	50	400	350	50
92 "	200	200	-	200	200	-
93 "	350	250	100	350	250	100
94 "	50	50	-	50	50	-
95 "	200	100	100	200	100	100
96 "	50	50	-	50	50	-
97 "	-	-	-	-	-	-
98 "	100	100	-	100	100	-
99 "	-	-	-	-	-	-
100 "	-	-	-	-	-	-
101歳以上	-	-	-	-	-	-



令和6年3月21日 印刷  
令和6年3月28日 発行

---

令和4年度

## 国民健康保険実態調査報告

---

編集・発行 厚生労働省保険局  
印刷 有限会社 正陽印刷