

鉄道輸送統計速報
(令和6年(2024年)1月分)

1. 鉄・軌道旅客輸送量

旅客数量総合計は、18億4334万人(前年同月比5.8%増、2019年同月比10.8%減)、
旅客人キロ総合計では、328億人キロ(前年同月比8.7%増、2019年同月比11.4%減)で
あった。

表1 鉄・軌道旅客輸送量

項目	旅客数量 (千人)	前年同 月比(%)	2019年同 月比(%)	旅客人キロ (千人キロ)	前年同 月比(%)	2019年同 月比(%)
合計	1,843,344	105.8	89.2	32,845,055	108.7	88.6
JR旅客会社	688,209	105.7	87.9	20,991,324	110.5	88.8
民鉄(JR以外)	1,155,135	105.9	90.0	11,853,731	105.8	88.3

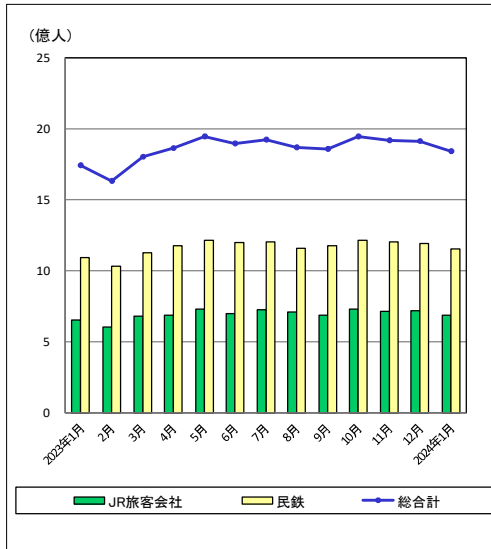
2. 貨物輸送量

貨物数量総合計は、315万トン(前年同月比1.4%減、2019年同月比16.9%減)、貨物
トンキロ総合計では、13億トンキロ(前年同月比0.9%増、2019年同月比16.3%減)で
あった。

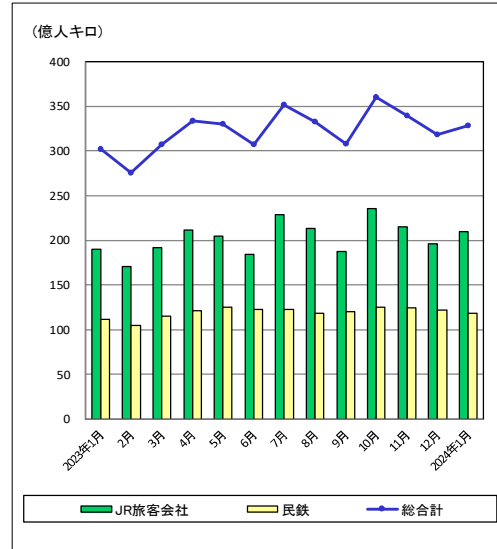
表2 鉄道貨物輸送量

項目	貨物数量 (トン)	前年同 月比(%)	2019年同 月比(%)	貨物トンキロ (千トンキロ)	前年同 月比(%)	2019年同 月比(%)
合計	3,149,049	98.6	83.1	1,348,815	100.9	83.7
コンテナ	1,484,746	100.5	79.7	1,204,855	101.7	83.6
車扱	1,664,303	96.9	86.5	143,960	95.1	84.5

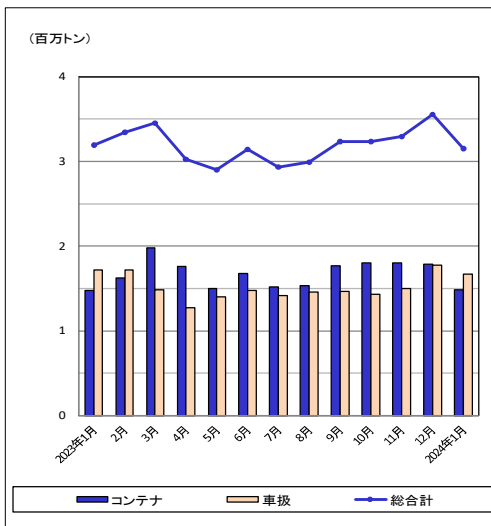
鉄・軌道旅客輸送量(旅客数量)の推移



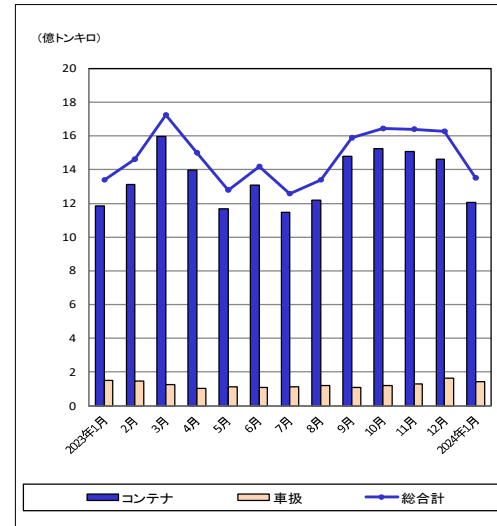
鉄・軌道旅客輸送量(旅客人キロ)の推移



鉄道貨物輸送量(貨物数量)の推移



鉄道貨物輸送量(貨物トンキロ)の推移



本速報値は、「鉄道輸送統計調査(一般統計調査)」の調査対象事業者のうち、一定の期日までに提出のあった事業者の実績に加え、それ以外の事業者については、提出のあった事業者の前年同月の比率を用いて集計した値である。なお、グラフについては今月分の数値以外は全て(令和5年(2023年)1月～令和5年(2023年)12月)確報値を用いている。そのため、「鉄道輸送統計月報」における集計方法とは異なるので留意されたい。また、確報値は、追って公表される「鉄道輸送統計月報」を参照されたい。

お問い合わせ先
 国土交通省総合政策局情報政策課交通経済統計調査室
 TEL: 03-5253-8111
 担当: 佐藤、田中(内線28721)