

# I 推計値の概要

# 1 農業総産出額（全国推計値）

平成21年の農業総産出額は8兆1,902億円で、前年に比べ3.3%減少した。

これは、乳用牛の産出額は乳価の上昇により増加したものの、米、野菜、果実、豚等の産出額が価格の低下等により減少したことによる。

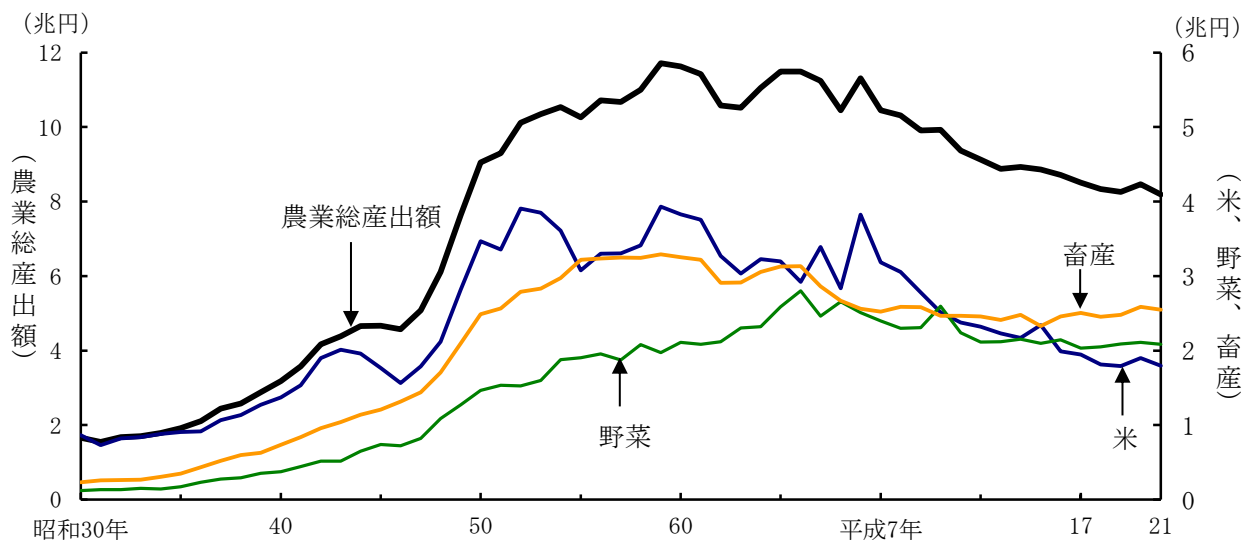
主要部門別に構成割合をみると、畜産計は2兆5,466億円で農業総産出額の31.1%を占めており、次いで、野菜が2兆850億円で同25.5%、米が1兆7,950億円で同21.9%を占めている。

表1 農業総産出額（平成21年）

区 分	産 出 額		対 前 年 増 減 率	
	実 額	構 成 比		
	億円	%	%	
農業総産出額	81,902	100.0	△	3.3
うち 耕 種 計	55,899	68.3	△	4.0
うち 米	17,950	21.9	△	5.6
野 菜	20,850	25.5	△	1.2
果 実	6,984	8.5	△	5.7
畜 産 計	25,466	31.1	△	1.5
うち 肉用牛	4,819	5.9		5.0
乳用牛	7,906	9.7		5.7
豚	5,120	6.3	△	11.5
鶏	7,086	8.7	△	4.8

注：乳用牛には生乳、鶏には鶏卵、ブロイラーを含む。

図1 農業総産出額等の推移



(1) 耕種部門

耕種部門の産出額は5兆5,899億円（農業総産出額に占める構成比68.3%）で、前年に比べ4.0%減少した。

ア 米の産出額は1兆7,950億円（同21.9%）で、前年に比べ5.6%減少した。

これは、生産量が減少したことに加え、価格が低下したことによる。

イ 野菜の産出額は2兆850億円（同25.5%）で、前年に比べ1.2%減少した。

これは、生産量が減少したことに加え、価格も低下したことによる。

ウ 果実の産出額は6,984億円（同8.5%）で、前年に比べ5.7%減少した。

これは、みかん等の価格が低下したことによる。

エ 花きの産出額は3,506億円（同4.3%）で、前年に比べ4.1%減少した。

これは、生産量が減少したことに加え、価格が低下したことによる。

(2) 畜産部門

畜産部門の産出額は2兆5,466億円（農業総産出額に占める構成比31.1%）で、前年に比べ1.5%減少した。

ア 肉用牛の産出額は4,819億円（同5.9%）で、前年に比べ5.0%増加した。

これは、生産量が減少したものの、価格が上昇したことによる。

イ 乳用牛の産出額は7,906億円（同9.7%）で、前年に比べ5.7%増加した。

これは、生乳の価格が上昇したことによる。

ウ 豚の産出額は5,120億円（同6.3%）で、前年に比べ11.5%減少した。

これは、生産量は増加したものの、価格が低下したことによる。

エ 鶏の産出額は7,086億円（同8.7%）で、前年に比べ4.8%減少した。

これは、鶏卵の価格が低下したことによる。

表2 農業総産出額

区 分	産 出 額				対前年 増減率
	平成20年	構成比	平成21年	構成比	
	億円	%	億円	%	%
農業総産出額	84,662	100.0	81,902	100.0	△ 3.3
うち 耕種計	58,204	68.7	55,899	68.3	△ 4.0
うち 米	19,014	22.5	17,950	21.9	△ 5.6
麦類	754	0.9	649	0.8	△ 13.9
豆類	778	0.9	688	0.8	△ 11.6
いも類	2,031	2.4	2,070	2.5	1.9
野菜	21,105	24.9	20,850	25.5	△ 1.2
果実	7,410	8.8	6,984	8.5	△ 5.7
花き	3,656	4.3	3,506	4.3	△ 4.1
工芸農作物	2,649	3.1	2,434	3.0	△ 8.1
畜産計	25,852	30.5	25,466	31.1	△ 1.5
うち 肉用牛	4,591	5.4	4,819	5.9	5.0
乳用牛	7,480	8.8	7,906	9.7	5.7
豚	5,786	6.8	5,120	6.3	△ 11.5
鶏	7,444	8.8	7,086	8.7	△ 4.8

注：乳用牛には生乳、鶏には鶏卵、ブロイラーが含まれる。

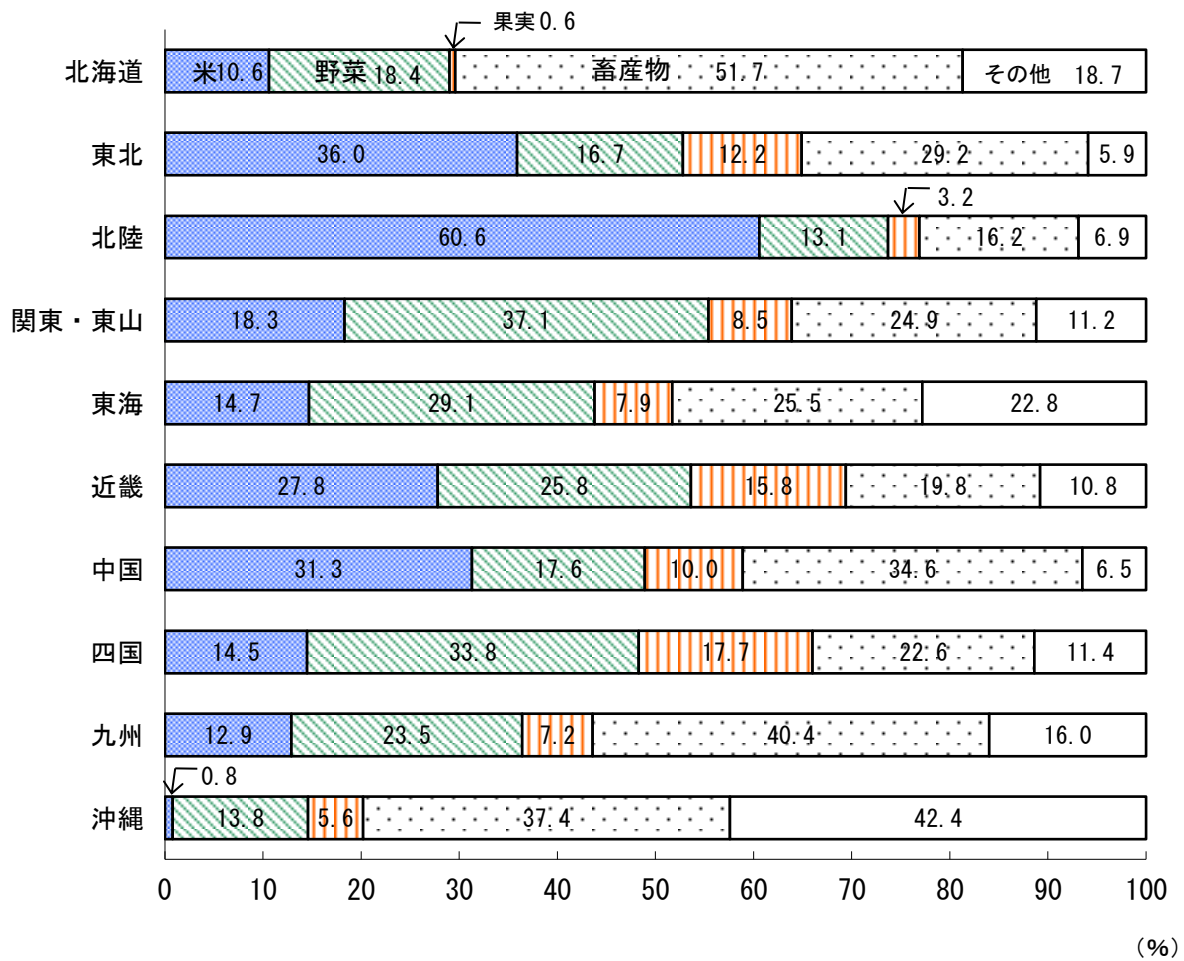
(3) 生産農業所得

平成21年の生産農業所得は2兆5,946億円で、前年に比べ6.0%減少した。

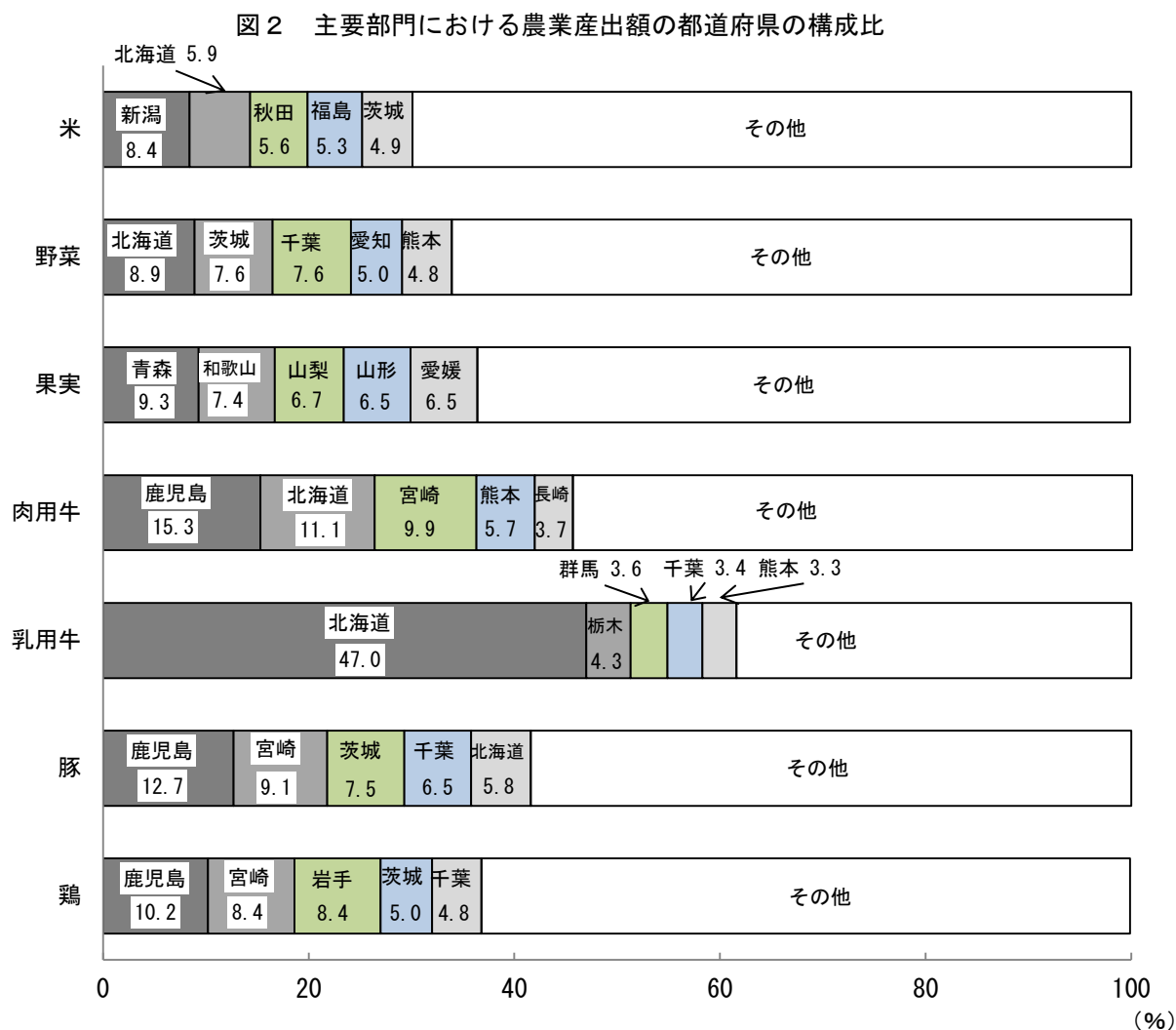
## 2 農業産出額（都道府県別）

(1) 平成21年の農業産出額について全国農業地域別にみると、東北、北陸及び近畿は米、関東・東山、東海及び四国は野菜、北海道、中国、九州及び沖縄は畜産計がそれぞれ最も多くなっている。

図1 全国農業地域における農業産出額の主要部門別構成比



(2) 主要部門について農業産出額が最も多い都道府県をみると、米は新潟県で1,509億円（部門の都道府県の合計に占める割合は8.4%）、野菜は北海道で1,858億円（同8.9%）、果実は青森県で652億円（同9.3%）、肉用牛は鹿児島県で794億円（同15.3%）、乳用牛は北海道で3,725億円（同47.0%）、豚は鹿児島県で655億円（同12.7%）、鶏は鹿児島県で771億円（同10.2%）となっている。



注：乳用牛には生乳、鶏には鶏卵、ブロイラーを含む。