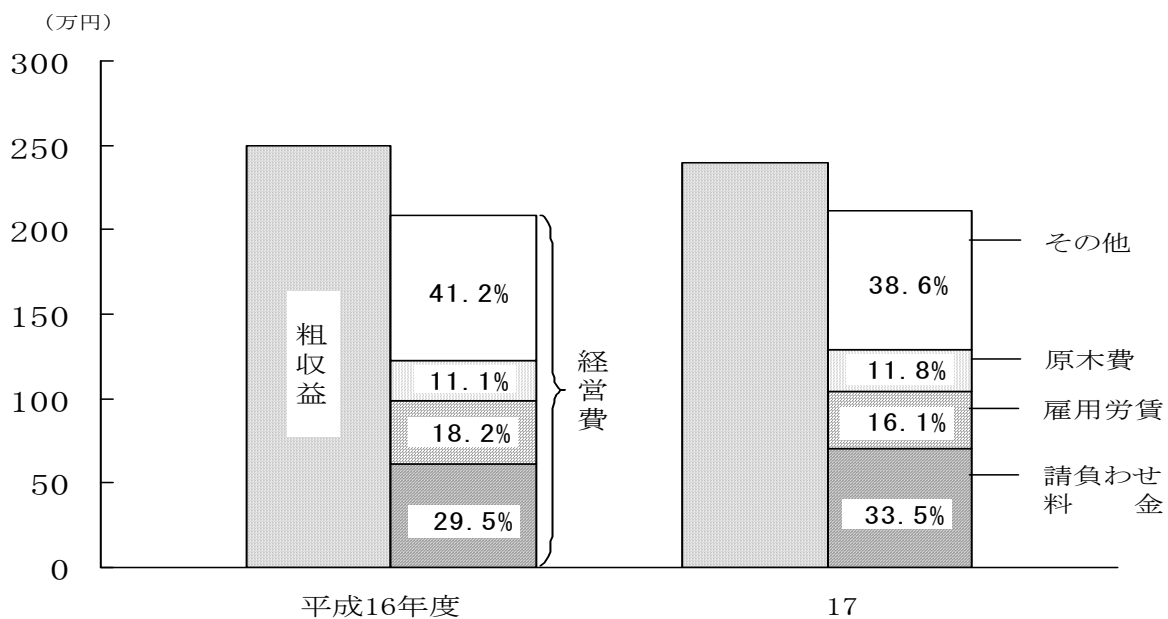


# I 調査結果の概要

## 1 林業経営の概要

- (1) 平成17年度における全国林家1戸当たりの林業粗収益は240万円で、前年度に比べ4.0%減少した。これは、木材価格の低下による。  
 林業経営費は211万円で、前年度に比べ1.3%増加した。  
 この結果、林業粗収益から林業経営費を差し引いた林業所得は29万円であった。
- (2) 林業経営費に占める主要費目の構成割合は、請負わせ料金が33.5%と最も高く、次いで雇用労賃が16.1%、原木費が11.8%の順となっている。

図1 林家の林業粗収益及び林業経営費（全国1戸当たり）



注：図中の数値は、経営費に占める割合である。（以下同じ。）

表1 林家の林業経営収支（全国1戸当たり）

区分	平成17年度	16	対前年度 増減率
林業粗収益	2 396	2 497	△ 4.0
立木販売	266	300	△ 11.3
素材生産	1 667	1 786	△ 6.7
その他	464	412	12.6
林業経営費	2 109	2 081	1.3
うち、請負わせ料金	707	613	15.3
雇用労賃	339	379	△ 10.6
原木費	248	230	7.8
機械修繕費	208	201	3.5
賃借料及び料金	195	202	△ 3.5
林業所得	287	417	△ 31.2
林業所得率 (%)	12.0	16.7	△ 4.7

## 2 栽培きのご経営の概要

### (1) 生しいたけ（原木栽培）

ア 平成17年度における生しいたけ（原木栽培）経営の全国1戸当たりの粗収益は270万円で、前年度に比べ2.8%減少した。これは、出荷数量の減少による。

経営費は239万円で、前年度に比べ3.3%減少した。これは、生産規模縮小による原木費の減少等による。

この結果、粗収益から経営費を差し引いた所得は31万円となった。

イ 経営費に占める主要費目の構成割合は、原木費が58.4%と最も高く、次いで光熱動力費が8.2%、機械修繕費が7.2%の順となっている。

図2 生しいたけ（原木栽培）の粗収益と経営費（全国1戸当たり）

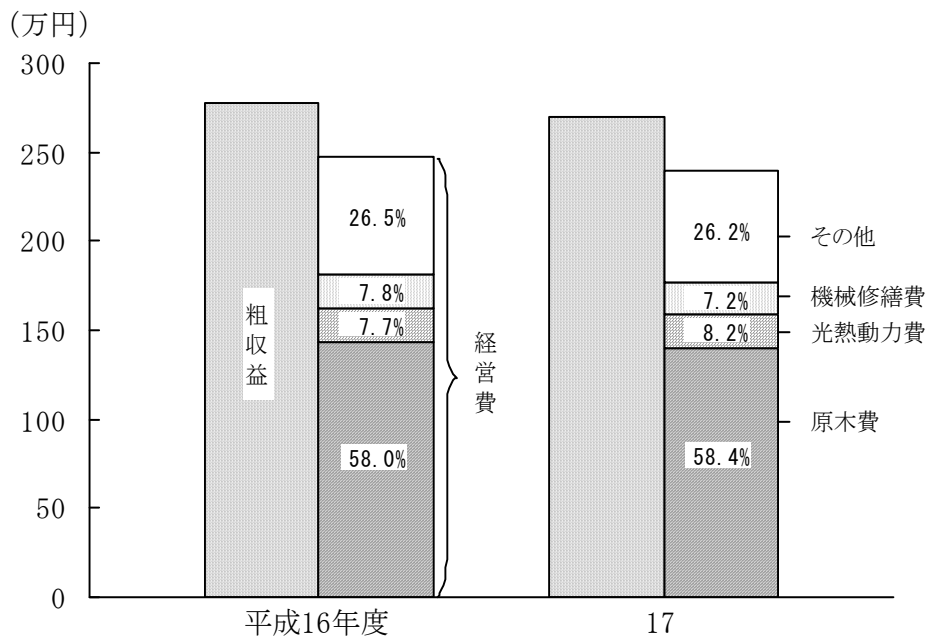


表2 生しいたけ（原木栽培）の経営収支（全国1戸当たり）

区	分	平成17年度	16	対前年度 増減率
		千円	千円	%
粗	収	2 703	2 781	△ 2.8
	益			
経	営	2 391	2 473	△ 3.3
うち、	原	1 396	1 435	△ 2.7
	木			
	費			
	光	197	191	3.1
	熱			
	動			
	力			
	費			
	機	173	192	△ 9.9
	械			
	修			
	繕			
	費			
所	得	312	309	1.0
所	得			
率	(%)	11.5	11.1	0.4

注：所得率の対前年度増減率は、対前年度差である。（以下同じ。）

(2) 生しいたけ（菌床栽培）

ア 平成17年度における生しいたけ（菌床栽培）経営の全国1戸当たりの粗収益は882万円で、前年度に比べ7.1%増加した。これは、出荷数量が増加したこと等による。

経営費は670万円で、前年度に比べ8.0%増加した。これは、荷造運賃手数料が増加したこと等による。

この結果、粗収益から経営費を差し引いた所得は212万円となった。

イ 経営費に占める主要費目の構成割合は、菌床材料費が39.1%と最も高く、次いで光熱動力費が14.2%、荷造運賃手数料が11.7%の順となっている。

図3 生しいたけ（菌床栽培）の粗収益と経営費（全国1戸当たり）

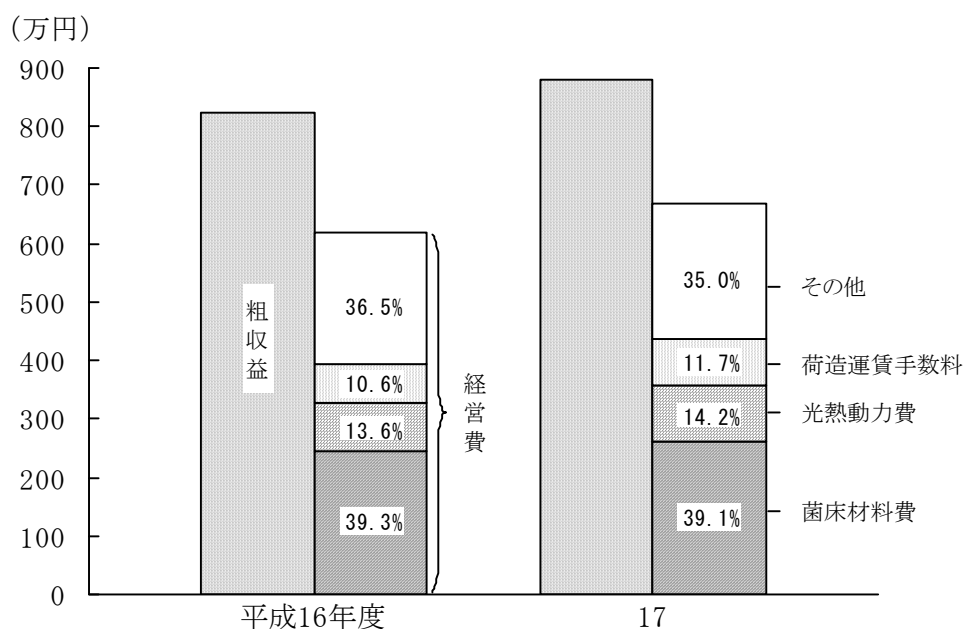


表3 生しいたけ（菌床栽培）の経営収支（全国1戸当たり）

区 分	平成17年度	16	対前年度 増減率
粗 収 益	千円 8 817	千円 8 232	% 7.1
経 営 費	6 696	6 200	8.0
うち、菌床材料費	2 621	2 434	7.7
光熱動力費	952	845	12.7
荷造運賃手数料	781	659	18.5
所 得	2 122	2 032	4.4
所得率 (%)	24.1	24.7	△ 0.6

(3) 乾燥しいたけ（原木栽培）

ア 平成17年度における乾燥しいたけ（原木栽培）経営の全国1戸当たりの粗収益は134万円で、前年度に比べ3.5%減少した。これは、価格が低下したためである。

経営費は117万円で、前年度に比べ4.9%減少した。これは、光熱動力費が24.7%増加したものの、機械修繕費等が減少したことによる。

この結果、粗収益から経営費を差し引いた所得は17万円となった。

イ 経営費に占める主要費目の構成割合は、原木費が64.3%と最も高く、次いで光熱動力費が10.4%、機械修繕費が7.0%の順となっている。

図4 乾燥しいたけ（原木栽培）の粗収益と経営費（全国1戸当たり）

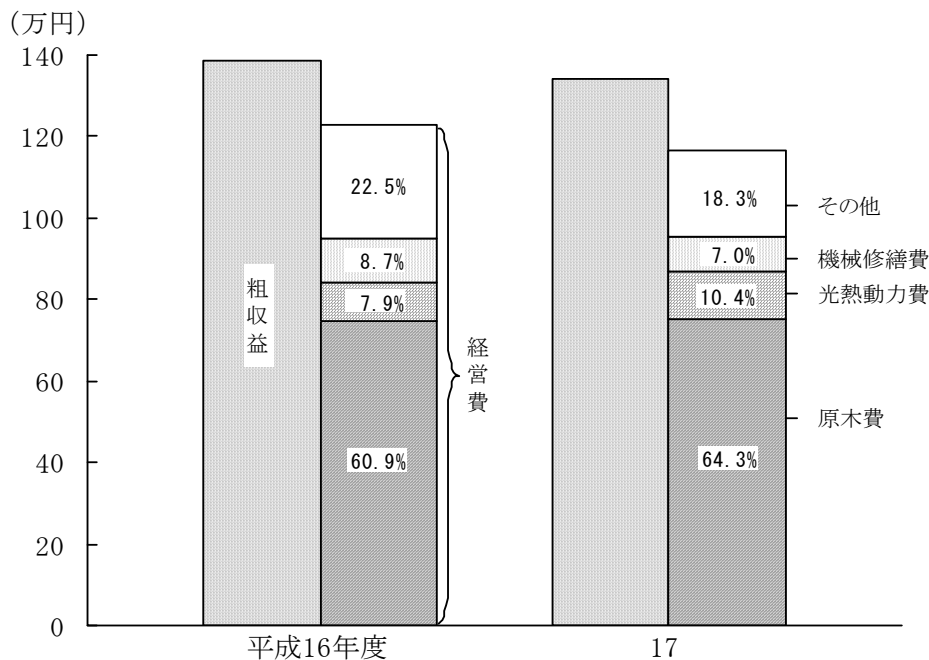


表4 乾燥しいたけ（原木栽培）の経営収支（全国1戸当たり）

区分	平成17年度	16	対前年度増減率
粗収益	千円 1 340	千円 1 388	△ 3.5%
経営費	1 167	1 227	△ 4.9
うち、原木費	750	747	0.4
光熱動力費	121	97	24.7
機械修繕費	82	107	△ 23.4
所得	174	161	8.1
所得率（%）	13.0	11.6	1.4