

I 調査結果の概要

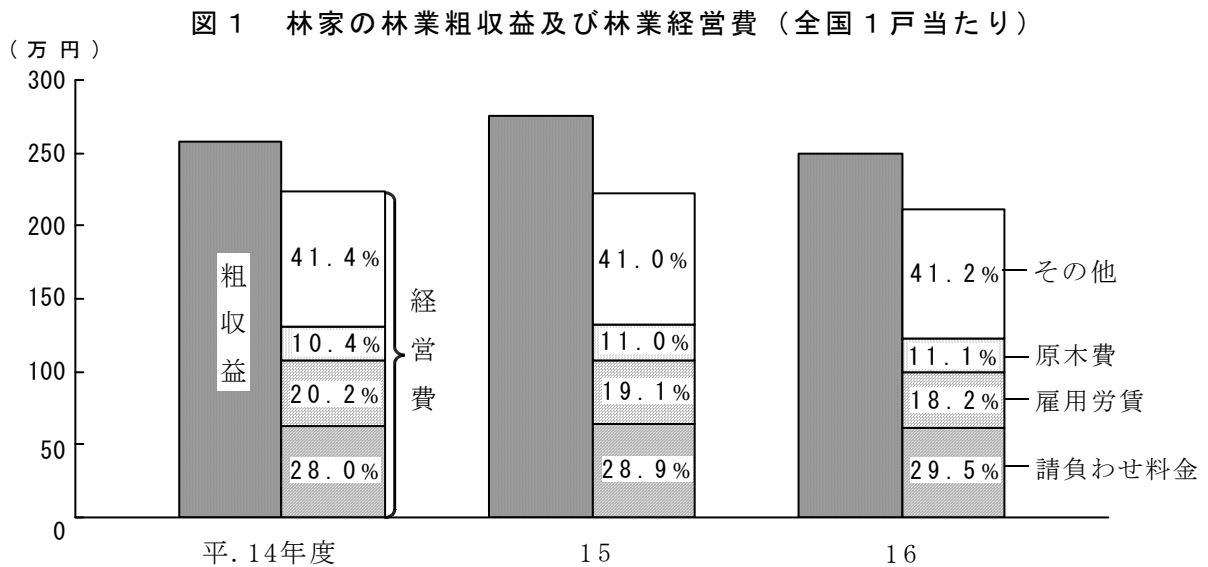
1 林業経営の概要

(1) 全国林家1戸当たりの林業粗収益は250万円で、前年度に比べ9.2%減少した。これは、木材価格の低下による。

林業経営費は208万円で、前年度に比べ6.9%減少した。

この結果、林業粗収益から林業経営費を差し引いた林業所得は42万円であった。

(2) 林業経営費に占める主要費目の構成割合は、請負わせ料金が29.5%と最も高く、次いで雇用労賃が18.2%、原木費が11.1%の順となっている。



注：図中の数値は、経営費に占める割合である。（以下同じ。）

表1 林家の林業経営収支（全国1戸当たり）

区分	平成16年度	15	対前年度 増減率
	円	円	%
林業粗収益	2 497	2 751	9.2
立木販売	300	384	21.9
素材生産	1 786	2 002	10.8
その他	412	365	12.9
林業経営費	2 081	2 235	6.9
うち、請負わせ料金	613	645	5.0
雇用労賃	379	428	11.4
原木費	230	245	6.1
賃借料及び料金	202	259	22.0
機械修繕費	201	212	5.2
林業所得	417	516	19.2

2 栽培きのご経営の概要

(1) 生しいたけ（原木栽培）

ア 生しいたけ（原木栽培）経営の全国1戸当たりの粗収益は278万円で、前年度に比べ7.1%減少した。これは、価格が低下したこと等による。

経営費は247万円で、前年度に比べ3.3%増加した。これは、原木価格の上昇により原木費が増加したこと等による。

この結果、粗収益から経営費を差し引いた所得は31万円となった。

イ 経営費に占める主要費目の構成割合は、原木費が58.0%と最も高い割合を占め、次いで機械修繕費が7.8%、光熱動力費が7.7%の順となっている。

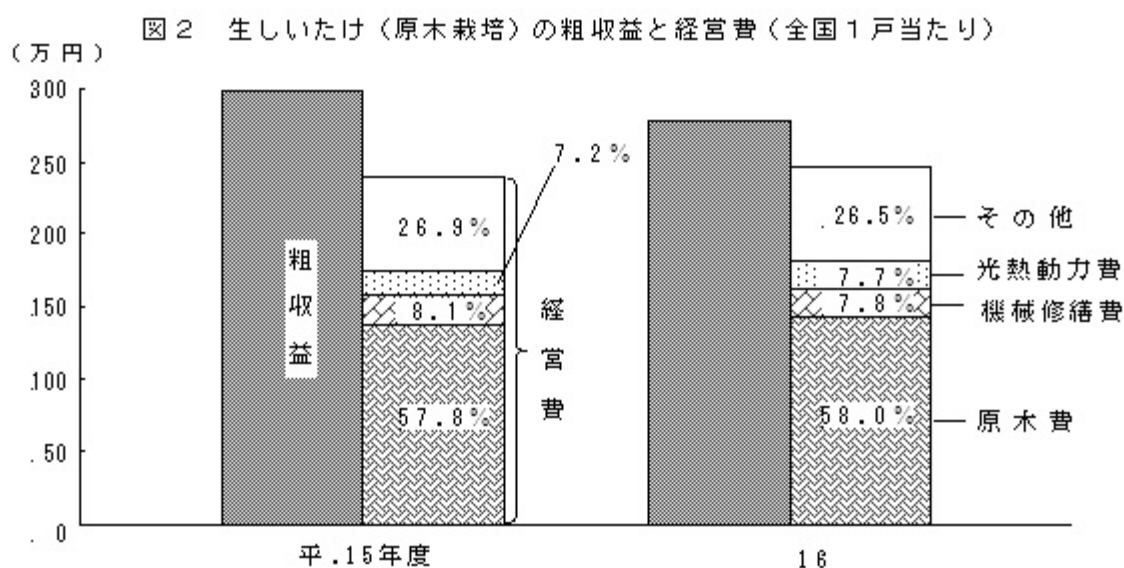


表2 生しいたけ（原木栽培）の経営収支（全国1戸当たり）

区 分	平成16年度	15	対前年度 増減率 %
	千円	千円	
粗 収 益	2 781	2 993	△ 7.1
経 営 費	2 473	2 393	3.3
うち、原 木 費	1 435	1 384	3.7
機 械 修 繕 費	192	194	△ 1.0
光 熱 動 力 費	181	172	11.0
所 得	309	600	△ 48.5
所 得 率 (%)	11.1	20.0	△ 8.9

注：1 平成16年度から調査対象を保有ほだ木数3,000本以上としたことにより、15年度の調査結果についても3,000本以上に組み替えた値である。（以下同じ。）

2 所得率の対前年度増減率は、対前年度差である。（以下同じ。）

(2) 乾燥しいたけ（原木栽培）

ア 乾燥しいたけ（原木栽培）経営の全国1戸当たりの粗収益は139万円で、前年度に比べ2.0%減少した。これは、価格が低下したためである。

経営費は123万円で、前年度に比べ3.1%増加した。これは、出荷数量の増加により荷造運賃手数料が増加したこと等による。

この結果、粗収益から経営費を差し引いた所得は16万円となった。

イ 経営費に占める主要費目の構成割合は、原木費が60.9%と最も高い割合を占め、次いで機械修繕費が8.7%、光熱動力費が7.9%の順となっている。

図3 乾燥しいたけ（原木栽培）の粗収益と経営費（全国1戸当たり）

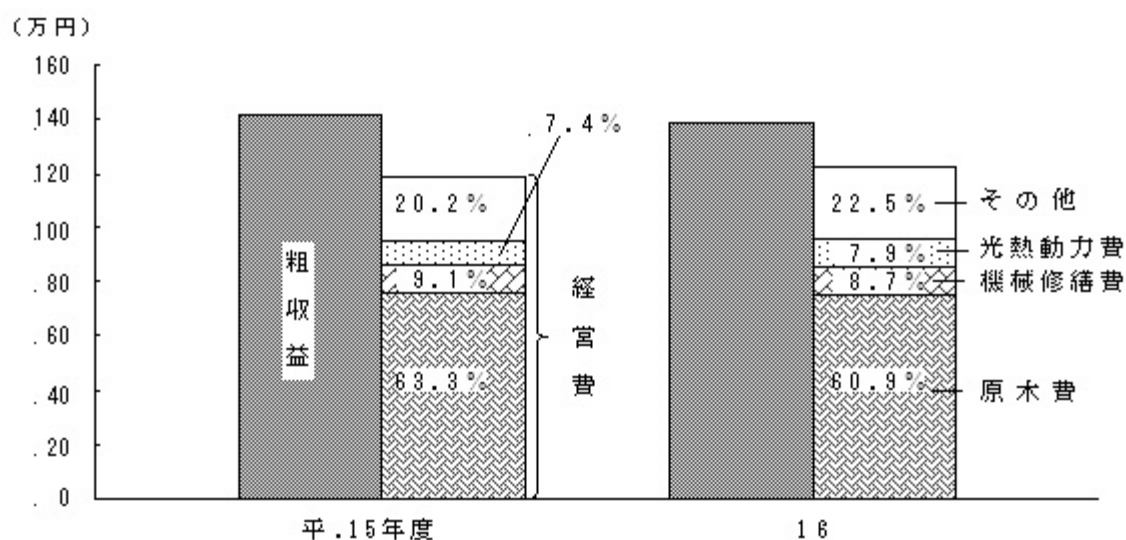


表3 乾燥しいたけ（原木栽培）の経営収支（全国1戸当たり）

区 分	平成16年度	15	対前年度 増減率
	千円	千円	
粗 収 益	1 388	1 416	△ 2.0
経 営 費	1 227	1 190	3.1
うち、原木費	747	753	△ 0.8
機械修繕費	107	109	△ 1.8
光熱動力費	97	88	10.2
荷造運賃手数料	57	42	35.7
所 得	161	225	△ 28.4
所得率（%）	11.6	15.9	△ 4.3

(3) 生しいたけ（菌床栽培）

ア 生しいたけ（菌床栽培）経営の全国1戸当たりの粗収益は823万円で、前年度に比べ12.2%増加した。これは、出荷数量が増加したことによる。

経営費は620万円で、前年度に比べ18.8%増加した。これは、重油価格の上昇による光熱動力費の増加、出荷数量の増加による荷造運賃手数料の増加等による。

この結果、粗収益から経営費を差し引いた所得は203万円となった。

イ 経営費に占める主要費目の構成割合は、菌床材料費が39.3%と最も高い割合を占め、次いで光熱動力費が13.6%、荷造運賃手数料が10.6%の順となっている。

図4 生しいたけ（菌床栽培）の粗収益と経営費（全国1戸当たり）

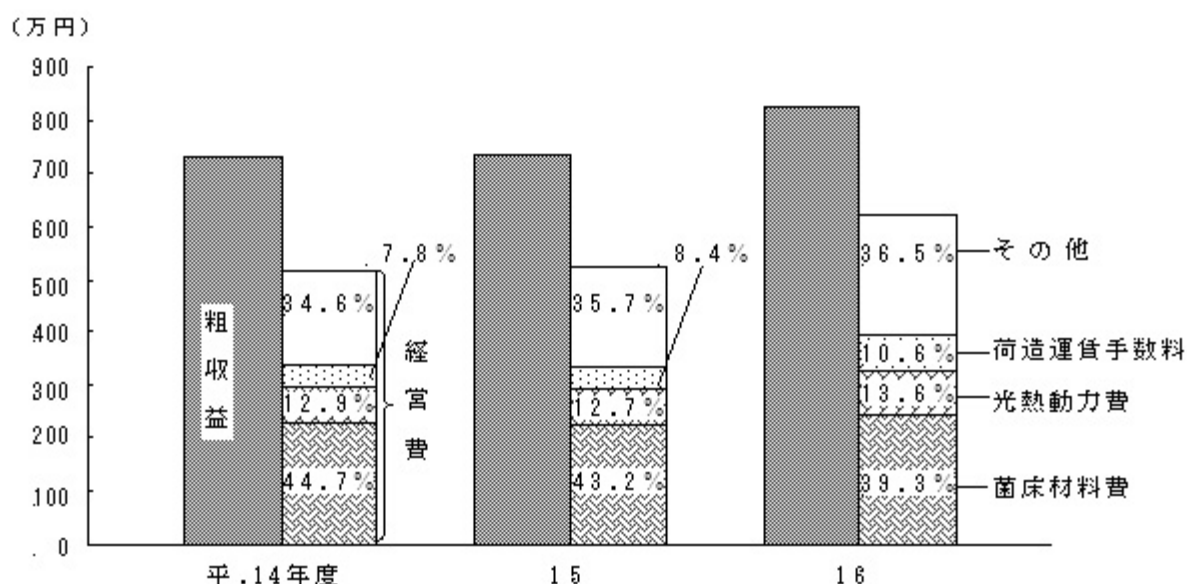


表4 生しいたけ（菌床栽培）の経営収支（全国1戸当たり）

区 分	平成16年度	15	対前年度 増減率
	千円	千円	%
粗 収 益	8 232	7 339	12.2
経 営 費	6 200	5 220	18.8
うち、菌床材料費	2 434	2 256	7.9
光熱動力費	845	662	27.6
荷造運賃手数料	659	441	49.4
所 得	2 032	2 120	△ 4.2
所得率（%）	24.7	28.9	△ 4.2