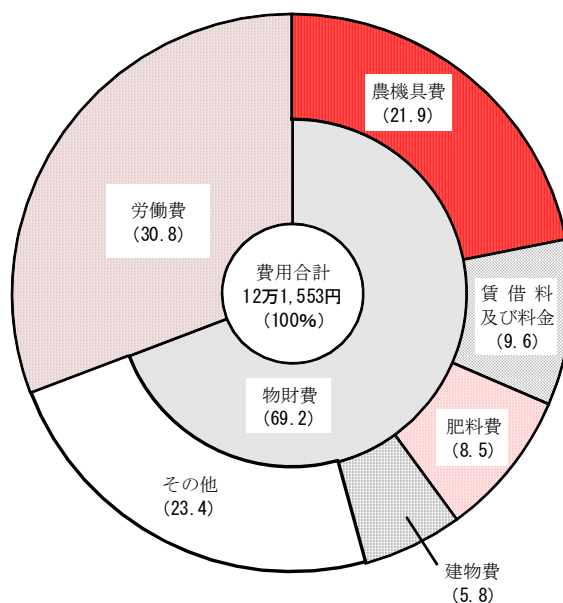


# I 調査結果の概要

# 1 米生産費

図1 主要費目の構成割合（10a 当たり）



(1) 平成21年産米の10a 当たり資本利子・地代全額算入生産費（以下「全算入生産費」という。）は14万3,434円で、前年に比べ2.3%減少し、60kg当たり全算入生産費は1万6,733円で、前年に比べ1.4%増加した。

(2) 10a 当たり全算入生産費が減少したのは、物財費、労働費等が減少したことによる。

(3) 物財費は、価格の上昇により肥料費が増加したものの、原油価格の低下により光熱動力費が減少したこと等により、前年に比べ1.6%減少した。

(4) 労働費は、北海道は天候不順であったものの、都府県において概ね天候に恵まれ、ほ場状態が良かったことや、収量の減少により刈取脱穀時間が減少したこと等により、前年に比べ3.1%減少した。

表1 米の生産費

区分	単位	平成21年産		20	対前年増減率
		実数	構成比	実数	
			%		%
10a 当たりの	円	84,097	69.2	85,500	△ 1.6
	円	26,579	21.9	28,309	△ 6.1
	円	11,650	9.6	11,921	△ 2.3
	円	10,310	8.5	8,738	18.0
	円	7,010	5.8	7,036	△ 0.4
	円	3,804	3.1	4,827	△ 21.2
	円	37,456	30.8	38,654	△ 3.1
	円	121,553	100.0	124,154	△ 2.1
	円	118,732	-	120,934	△ 1.8
	円	123,728	-	125,965	△ 1.8
	円	143,434	-	146,754	△ 2.3
60kg 当たり全算入生産費	円	16,733	-	16,497	1.4
10a 当たり収量	kg	514	-	533	△ 3.6
10a 当たり投下労働時間	時間	26.95	-	27.25	△ 1.1
1経営体当たり作付面積	a	132.9	-	128.9	3.1

## 2 小麦生産費

(1) 平成21年産小麦の10a当たり全算入生産費は6万267円で、前年に比べ1.8%減少し、60kg当たり全算入生産費は1万49円で、前年に比べ24.8%増加した。

(2) 10a当たり全算入生産費が減少したのは、物財費は増加したものの、労働費が減少したことによる。

(3) 物財費は、収量の減少に伴い乾燥・調製委託数量が減少したことから賃借料及び料金が減少したものの、価格の上昇により肥料費が増加したこと等から、前年に比べ0.3%増加した。

(4) 労働費は、収量の減少に伴い刈取・脱穀労働時間が減少したことや、天候不順により管理労働時間が減少したこと等から、前年に比べ2.8%減少した。

図2 主要費目の構成割合（10a当たり）

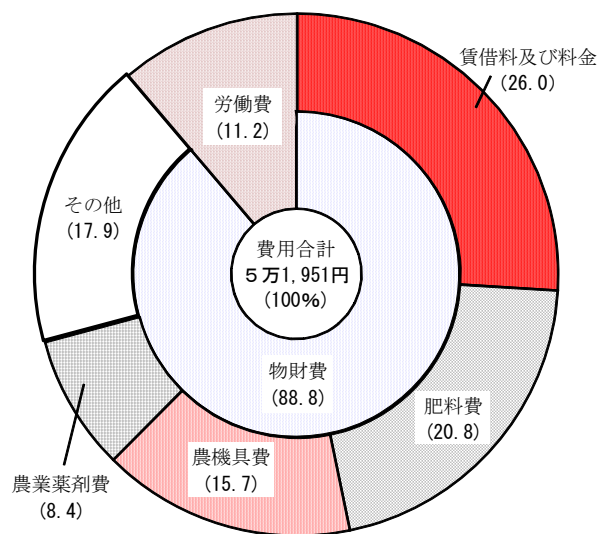


表2 小麦の生産費

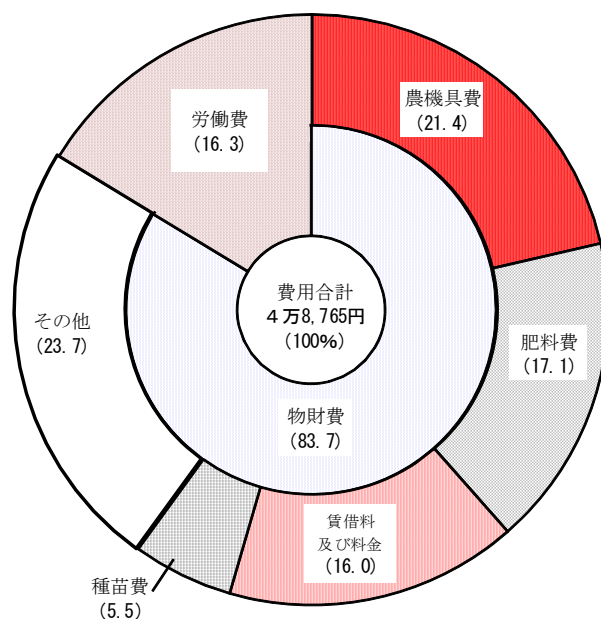
区分	単位	平成21年産		20	対前年
		実数	構成比	実数	増減率
10a当り	円	46,132	88.8	45,976	0.3
うち	円	13,493	26.0	14,578	△ 7.4
肥料費	円	10,803	20.8	8,736	23.7
農機具費	円	8,148	15.7	8,376	△ 2.7
農薬薬剤費	円	4,359	8.4	4,339	0.5
光熱動力費	円	1,727	3.3	2,193	△ 21.2
労働費	円	5,819	11.2	5,987	△ 2.8
費用合計	円	51,951	100.0	51,963	0.0
生産費（副産物価額差引）	円	48,196	-	49,180	△ 2.0
支払利子・地代算入生産費	円	51,955	-	52,701	△ 1.4
資本金子・地代全額算入生産費	円	60,267	-	61,362	△ 1.8
60kg当たり全算入生産費	円	10,049	-	8,054	24.8
10a当たり収量	kg	359	-	457	△ 21.4
10a当たり労働時間	時間	3.75	-	3.86	△ 2.8
1経営体（戸）当たり作付面積	a	664.4	-	672.8	△ 1.2

注：表中の「1経営体（戸）当たり作付面積」の、調査対象の単位については平成20年産までは「販売農家」、平成21年産からは「世帯による農業経営を行う農業経営体」としたことから、平成20年産までは「1戸当たり作付面積」であり、平成21年産は「1経営体当たり作付面積」である。

### 3 二条大麦生産費

- (1) 平成21年産二条大麦の10 a 当たり全算入生産費は6万2,049円であり、物財費は4万803円、労働費は7,962円であった。
- (2) 50kg当たり全算入生産費は9,679円であった。

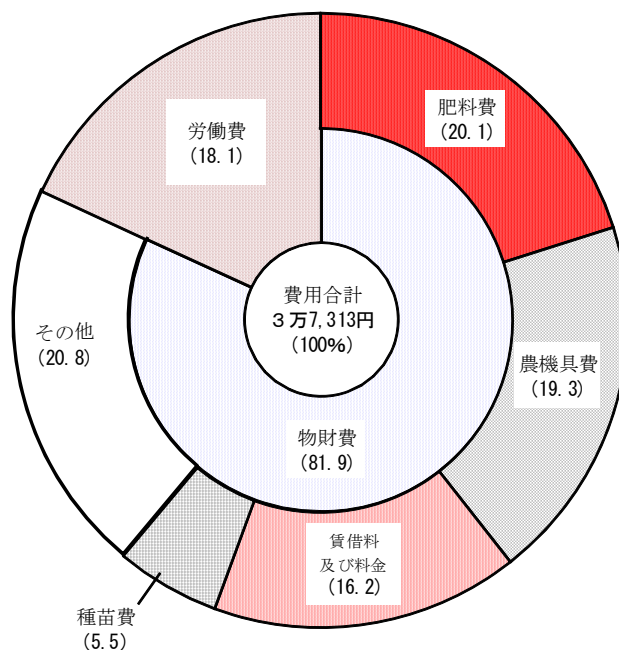
図3 主要費目の構成割合（全国10 a 当たり）



### 4 六条大麦生産費

- (1) 平成21年産六条大麦の10 a 当たり全算入生産費は4万7,244円であり、物財費は3万541円、労働費は6,772円であった。
- (2) 50kg当たり全算入生産費は7,955円であった。

図4 主要費目の構成割合（全国10 a 当たり）



## 5 はだか麦生産費

- (1) 平成21年産はだか麦の10 a 当たり全算入生産費は5万2,505円であり、物財費は3万4,369円、労働費は1万778円であった。
- (2) 60kg当たり全算入生産費は1万1,384円であった。

図5 主要費目の構成割合（全国10 a 当たり）

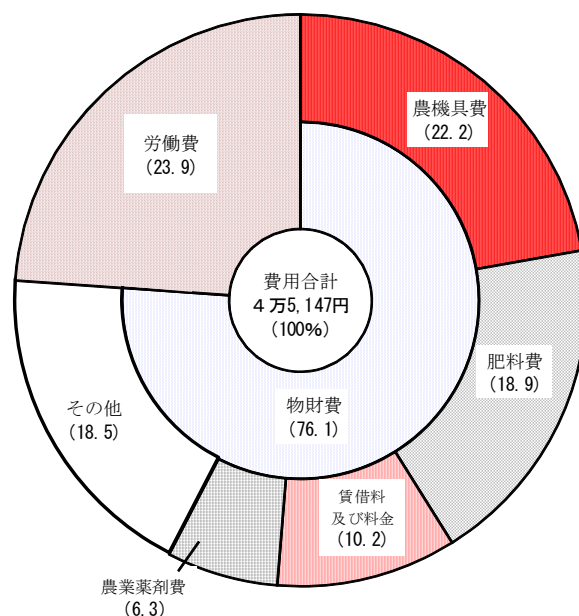


表3 二条大麦、六条大麦及びはだか麦の生産費

単位：円

区 分	10 a 当たり			50kg 当たり		60kg 当たり	
	二条大麦	六条大麦	はだか麦	二条大麦	六条大麦	はだか麦	
生 産 費	物 財 費	40 803	30 541	34 369	6 364	5 143	7 450
	労 働 費	7 962	6 772	10 778	1 242	1 140	2 339
	費 用 合 計	48 765	37 313	45 147	7 606	6 283	9 789
	生産費（副産物価額差引）	48 501	37 258	45 037	7 565	6 274	9 765
	支払利子・地代算入生産費	54 020	44 748	49 088	8 426	7 535	10 643
	資本利子・地代全額算入生産費	62 049	47 244	52 505	9 679	7 955	11 384
収 量 (kg)	319	297	277	-	-	-	
1 経営体当たり作付面積 (a)	259.5	388.4	351.5	-	-	-	