

I 調査結果の概要

1 米生産費

(1) 平成22年産米の10a当たり資本利子・地代全額算入生産費（以下「全算入生産費」という。）は14万1,526円で、前年に比べ1.3%減少した。

(2) 10a当たり全算入生産費が減少したのは、肥料価格の低下に伴い肥料費が減少したこと等による。

(3) 60kg当たり全算入生産費は1万6,594円で、前年に比べ0.8%減少した。

これは、10a当たり生産費が減少したこと等による。

図1 主要費目の構成割合（10a当たり）

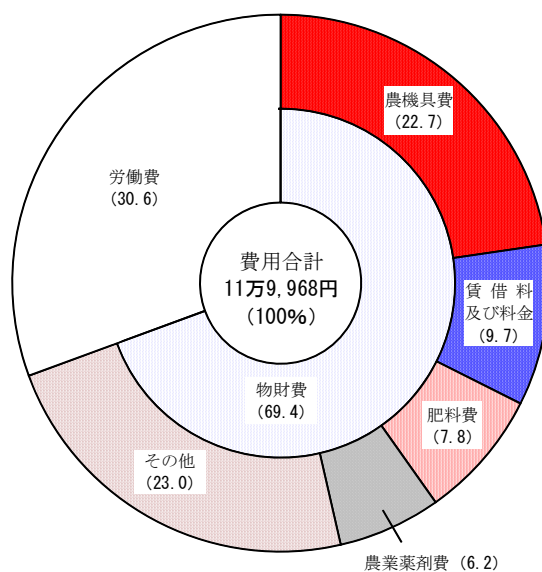


表1 米の生産費

区分	単位	平成21年産	22		対前年 増減率
			実数	構成比	
10a当たり				%	%
物財費	円	84,097	83,261	69.4	△ 1.0
うち農機具費	〃	26,579	27,218	22.7	2.4
賃借料及び料金	〃	11,650	11,623	9.7	△ 0.2
肥料費	〃	10,310	9,388	7.8	△ 8.9
農業薬剤費	〃	7,216	7,413	6.2	2.7
建物費	〃	7,010	6,852	5.7	△ 2.3
労働費	〃	37,456	36,707	30.6	△ 2.0
費用合計	〃	121,553	119,968	100.0	△ 1.3
生産費（副産物価額差引）	〃	118,732	117,783	-	△ 0.8
支払利子・地代算入生産費	〃	123,728	122,613	-	△ 0.9
資本利子・地代全額算入生産費	〃	143,434	141,526	-	△ 1.3
60kg当たり全算入生産費	円	16,733	16,594	-	△ 0.8
10a当たり収量	kg	514	511	-	△ 0.6
10a当たり労働時間	時間	26.95	26.39	-	△ 2.1
1経営体当たり作付面積	a	132.9	137.7	-	3.6

2 小麦生産費

(1) 平成22年産小麦の10 a 当たり全算入生産費は5万8,415円で、前年に比べ3.1%減少した。

(2) 10 a 当たり全算入生産費が減少したのは、肥料価格の低下によって肥料費が減少したことに加え、収量の減少により乾燥・調製委託数量が減少したことから賃借料及び料金が減少したこと等による。

(3) 60kg当たり全算入生産費は1万1,243円で、前年に比べ11.9%増加した。

これは、10 a 当たり収量が減少したことによる。

図2 主要費目の構成割合（10 a 当たり）

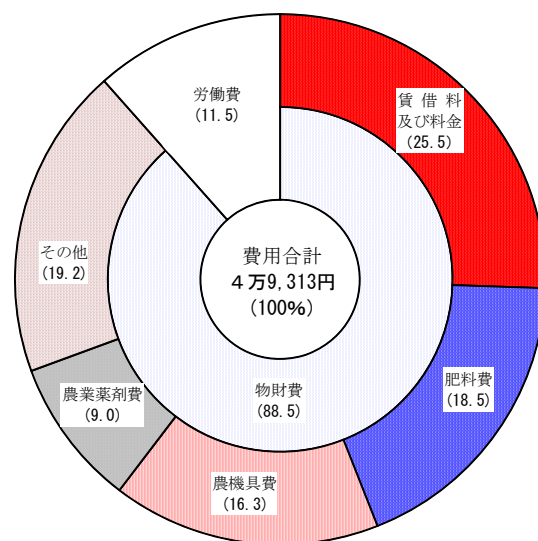


表2 小麦の生産費

区分	単位	平成21年産	22		対前年増減率
			実数	構成比	
10 a 当たり				%	%
物財費	円	46,132	43,618	88.5	△ 5.4
うち賃借料及び料金	〃	13,493	12,590	25.5	△ 6.7
肥料費	〃	10,803	9,117	18.5	△ 15.6
農機具費	〃	8,148	8,061	16.3	△ 1.1
労働費	〃	5,819	5,695	11.5	△ 2.1
費用合計	〃	51,951	49,313	100.0	△ 5.1
生産費（副産物価額差引）	〃	48,196	46,893	-	△ 2.7
支払利子・地代算入生産費	〃	51,955	50,427	-	△ 2.9
資本利子・地代全額算入生産費	〃	60,267	58,415	-	△ 3.1
60 kg 当たり全算入生産費	円	10,049	11,243	-	11.9
10 a 当たり収量	kg	359	313	-	△ 12.8
10 a 当たり労働時間	時間	3.75	3.68	-	△ 1.9
1 経営体当たり作付面積	a	664.4	675.4	-	1.7

3 二条大麦生産費

(1) 10 a 当たり全算入生産費は5万7,686円で、前年に比べ7.0%減少した。

(2) 10 a 当たり全算入生産費が減少したのは、肥料価格の低下によって肥料費が減少したことに加え、耐用年数を経過した資産が増加したこと等から農機具費が減少したこと等による。

(3) 50kg当たり全算入生産費は1万92円で、前年に比べ4.3%増加した。

これは、10 a 当たり収量が減少したことによる。

図3 主要費目の構成割合（10 a 当たり）

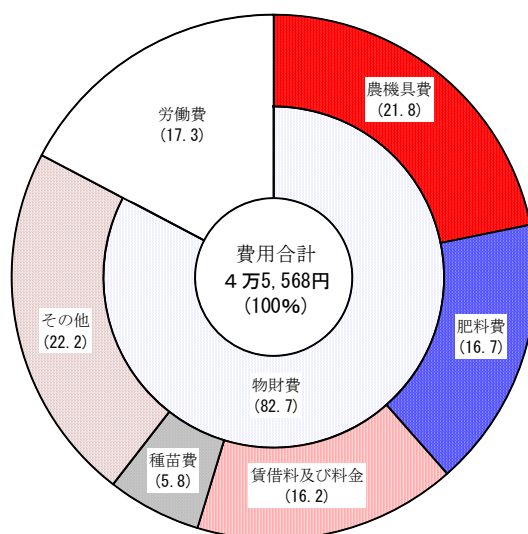


表3 二条大麦の生産費

区分	単位	平成21年産	22		対前年増減率
			実数	構成比	
10 a 当たり				%	%
物財費	円	40,803	37,691	82.7	△ 7.6
うち農機具費	〃	10,455	9,953	21.8	△ 4.8
肥料費	〃	8,316	7,597	16.7	△ 8.6
賃借料及び料金	〃	7,784	7,397	16.2	△ 5.0
労働費	〃	7,962	7,877	17.3	△ 1.1
費用合計	〃	48,765	45,568	100.0	△ 6.6
生産費（副産物価額差引）	〃	48,501	45,299	-	△ 6.6
支払利子・地代算入生産費	〃	54,020	50,593	-	△ 6.3
資本利子・地代全額算入生産費	〃	62,049	57,686	-	△ 7.0
50 kg 当たり全算入生産費	円	9,679	10,092	-	4.3
10 a 当たり収量	kg	319	286	-	△ 10.3
10 a 当たり労働時間	時間	5.44	5.32	-	△ 2.2
1 経営体当たり作付面積	a	259.5	270.8	-	4.4

4 六条大麦生産費

図4 主要費目の構成割合（10a当たり）

- (1) 10a 当たり全算入生産費は4万5,886円で、前年に比べ2.9%減少した。
- (2) 10a 当たり全算入生産費が減少したのは、耐用年数を経過した資産が増加したこと等から農機具費が減少したことに加え、収量の減少により乾燥・調製委託数量が減少したことから賃借料及び料金が減少したこと等による。
- (3) 50kg 当たり全算入生産費は8,760円で、前年に比べ10.1%増加した。
- これは、10a 当たり収量が減少したことによる。

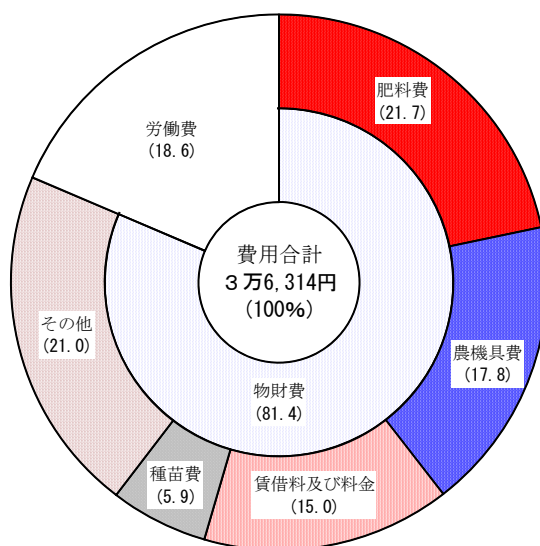


表4 六条大麦の生産費

区 分	単位	平成21年産	22		対前年 増減率
			実数	構成比	
10a 当たり				%	%
物 財 費	円	30,541	29,559	81.4	△ 3.2
う ち 肥 料 費	〃	7,503	7,862	21.7	4.8
農 機 具 費	〃	7,199	6,448	17.8	△ 10.4
賃 借 料 及 び 料 金	〃	6,054	5,450	15.0	△ 10.0
労 働 費	〃	6,772	6,755	18.6	△ 0.3
費 用 合 計	〃	37,313	36,314	100.0	△ 2.7
生産費（副産物価額差引）	〃	37,258	36,135	-	△ 3.0
支払利子・地代算入生産費	〃	44,748	43,491	-	△ 2.8
資本利子・地代全額算入生産費	〃	47,244	45,886	-	△ 2.9
50kg 当たり全算入生産費	円	7,955	8,760	-	10.1
10a 当たり収量	kg	297	262	-	△ 11.8
10a 当たり労働時間	時間	4.62	4.44	-	△ 3.9
1経営体当たり作付面積	a	388.4	403.5	-	3.9

5 はだか麦生産費

(1) 10 a 当たり全算入生産費は5万1,413円で、前年に比べ2.1%減少した。

(2) 10 a 当たり全算入生産費が減少したのは、耐用年数を経過した資産が増加したこと等から農機具費が減少したことに加え、収量の減少により乾燥・調製委託数量が減少したことから賃借料及び料金が減少したこと等による。

(3) 60kg当たり全算入生産費は1万1,737円で、前年に比べ3.1%増加した。

これは、10 a 当たり収量が減少したことによる。

図5 主要費目の構成割合（10 a 当たり）

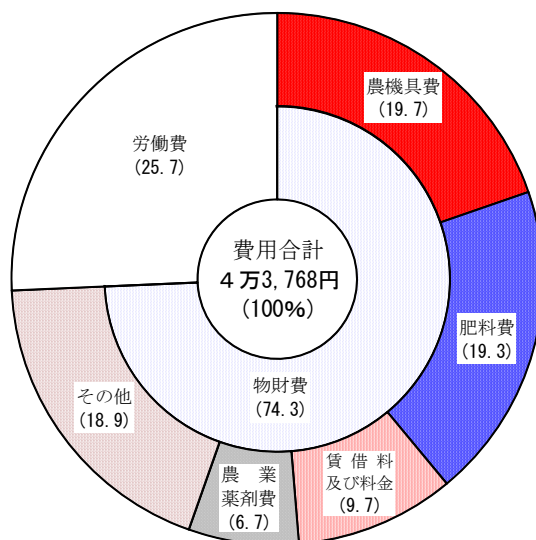


表5 はだか麦の生産費

区分	単位	平成21年産	22		対前年増減率
			実数	構成比	
10 a 当たり				%	%
物財費	円	34,369	32,529	74.3	△ 5.4
うち農機具費	〃	10,016	8,610	19.7	△ 14.0
肥料費	〃	8,555	8,465	19.3	△ 1.1
賃借料及び料金	〃	4,612	4,264	9.7	△ 7.5
労働費	〃	10,778	11,239	25.7	4.3
費用合計	〃	45,147	43,768	100.0	△ 3.1
生産費（副産物価額差引）	〃	45,037	43,625	-	△ 3.1
支払利子・地代算入生産費	〃	49,088	48,050	-	△ 2.1
資本利子・地代全額算入生産費	〃	52,505	51,413	-	△ 2.1
60 kg 当たり全算入生産費	円	11,384	11,737	-	3.1
10 a 当たり収量	kg	277	262	-	△ 5.4
10 a 当たり労働時間	時間	7.67	7.87	-	2.6
1 経営体当たり作付面積	a	351.5	359.9	-	2.4