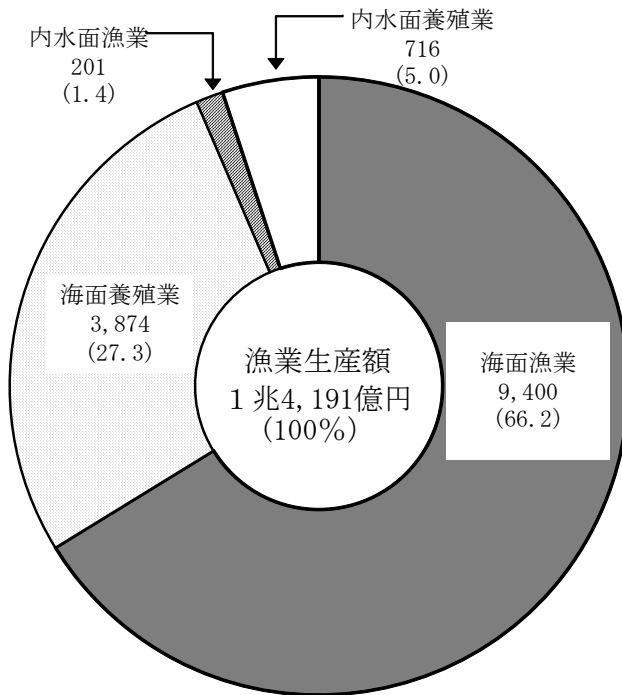


漁業・養殖業生産額

平成 23 年の漁業生産額は 1 兆 4, 191 億円で、前年に比べ 4. 3 % 減少した。

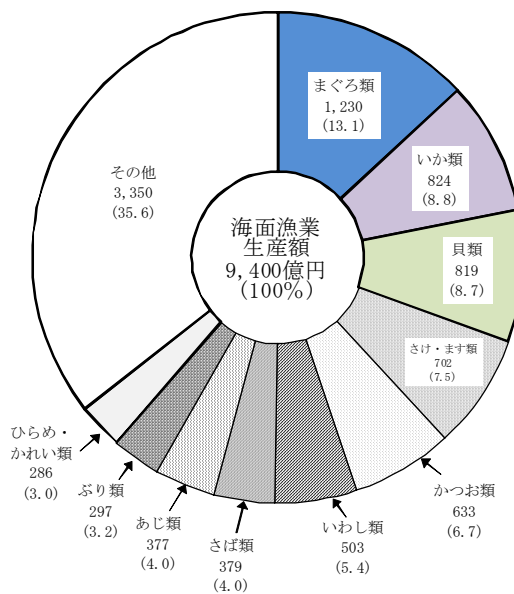
図 1 漁業生産額の構成比



(1) 海面漁業

海面漁業の生産額は 9, 400 億円で、前年に比べ 3. 3 % 減少した。

図 2 海面漁業生産額の魚種別構成比



ア 生産額が減少した主な魚種

(ア) しらす

生産額は 206 億円で、価格が上昇したものの、漁獲量は減少したことから前年に比べ 29. 1 % 減少した。

(イ) きはだ

生産額は 334 億円で、価格が上昇したものの、漁獲量は減少したことから前年に比べ 19. 0 % 減少した。

(ウ) かつお

生産額は 619 億円で、価格が上昇したものの、漁獲量は減少したことから前年に比べ 8. 8 % 減少した。

イ 生産額が増加した主な魚種

(ア) ほたてがい

生産額は 429 億円で、漁獲量が減少したものの、価格は上昇したことから前年に比べ 28.7%増加した。

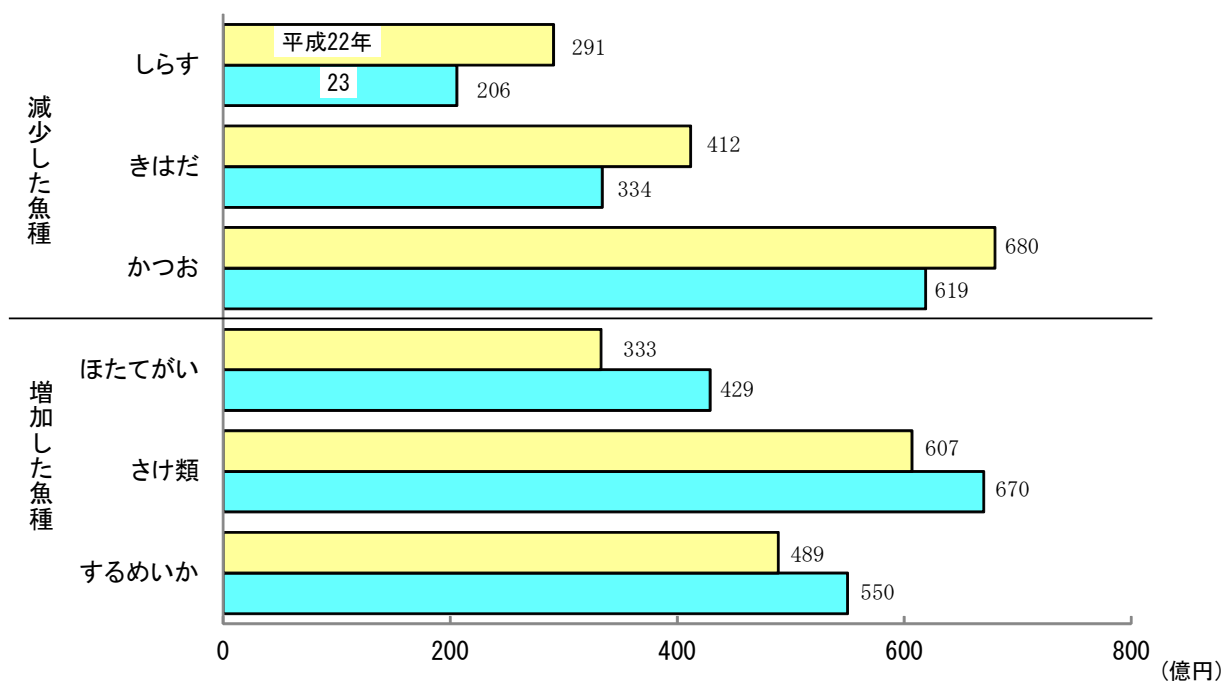
(イ) さけ類

生産額は 670 億円で、漁獲量が減少したものの、価格は上昇したことから前年に比べ 10.3%増加した。

(ウ) するめいか

生産額は 550 億円で、価格が低下したものの、漁獲量が増加したことから前年に比べ 12.5%増加した。

図3 海面漁業の主要魚種別生産額



(2) 海面養殖業

海面養殖業の生産額は 3,874 億円で、前年に比べ 9.6 %減少した。

(主な魚種)

ア のり類

生産額は 711 億円で、収穫量が減少したことに加え、価格も低下したことから前年に比べ 16.6 %減少した。

イ ほたてがい

生産額は 258 億円で、価格が上昇したものの、収穫量は減少したことから前年に比べ 25.2 %減少した。

ウ ぎんざけ

生産額は 0.5 億円で、収穫量が減少したことに加え、価格も低下したことから前年に比べ 99.3 %減少した。

図 4 海面養殖業生産額の魚種別構成比

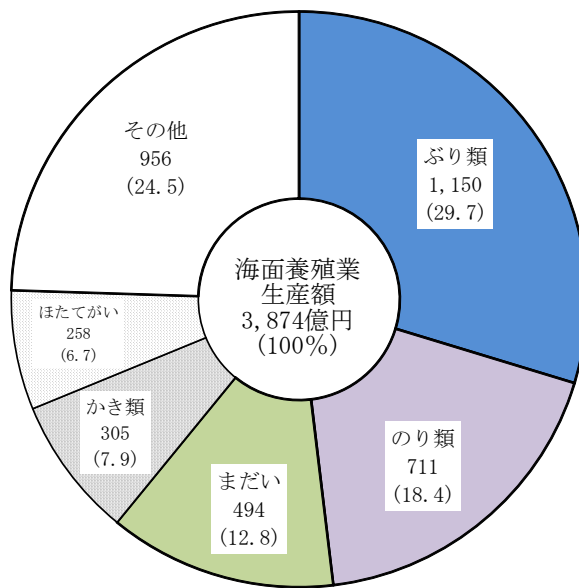
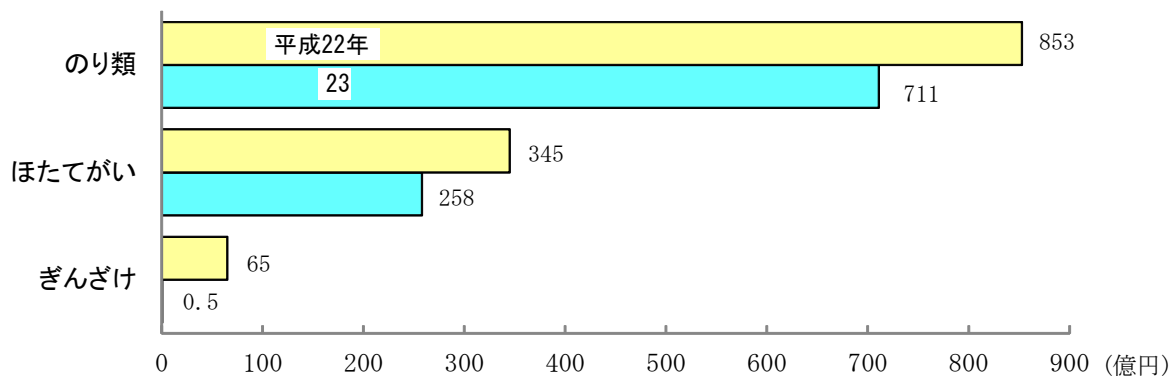


図 5 海面養殖業の主要魚種別生産額



(3) 内水面漁業・養殖業

内水面漁業・養殖業の生産額は917億円となり、前年に比べ10.6%増加した。

ア 内水面漁業の生産額は201億円で、前年に比べ11.2%減少した。

(主な魚種)

(ア) しじみ

生産額は57億円で、価格が上昇したものの、漁獲量は減少したことから前年に比べ16.3%減少した。

(イ) あゆ

生産額が74億円で、漁獲量が減少したことに加え、価格も低下したことから前年に比べ11.7%減少した。

イ 内水面養殖業の生産額は716億円で、前年に比べ18.8%増加した。

(主な魚種)

うなぎの生産額は502億円で、収穫量が増加したことに加え、価格も上昇したことから前年に比べ30.9%増加した。

図6 内水面漁業及び養殖業の主要魚種別生産額

