

I 調査結果の概要

1 野菜（露地野菜、施設野菜）

(1) 平成17年産野菜の10a当たり農業所得は施設野菜が高い水準にあり、施設ミニトマトが最も高く205万7,000円、次いで施設いちごが174万2,000円となっており、露地野菜は施設野菜に比べて低い水準にあるものの、果菜類の露地ししとうや露地ミニトマトは比較的高くなっている。（図1、表1参照）

これは、果菜類が根菜類や葉茎菜類に比べて多収量であることや、単価が高いことから10a当たり農業粗収益が高いためである。

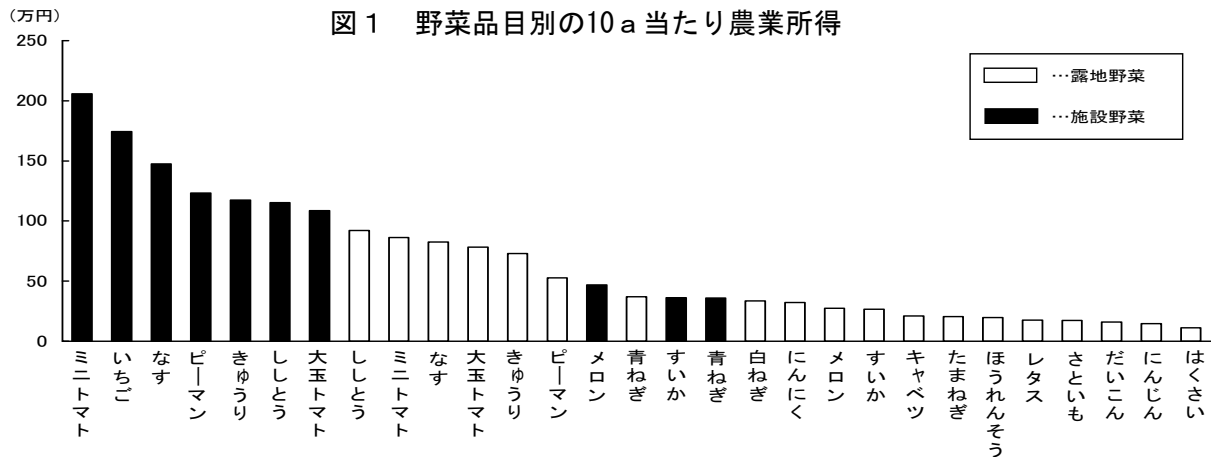


図1 野菜品目別の10a当たり農業所得

(2) 家族農業労働1時間当たり農業所得は、露地キャベツが最も高く2,580円、次いで、露地にんにくが1,666円となっている。（図2、表1参照）

露地野菜の根菜類や葉茎菜類が上位を占めているのは、果菜類に比べて収穫・出荷等の労働時間が少ないためである。

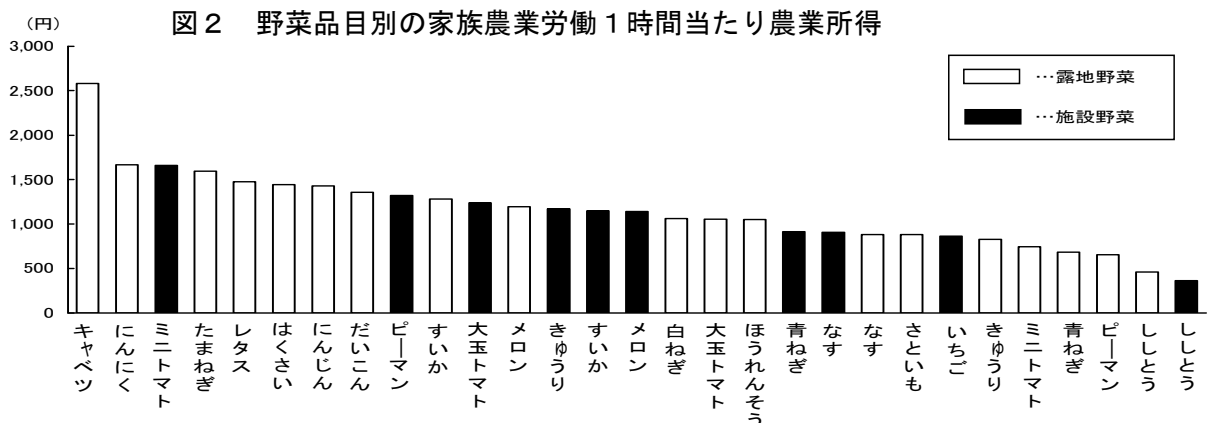


図2 野菜品目別の家族農業労働1時間当たり農業所得

表1 野菜作経営の品目別経営収支等

類・品目	1戸当たり作付面積	10a当たり		家族農業労働1時間当たり農業所得	類・品目	1戸当たり作付面積	10a当たり		家族農業労働1時間当たり農業所得	
		農業所得	家族農業労働時間				農業所得	家族農業労働時間		
		千円	時間	円			千円	時間	円	
露地野菜	根菜類				施設野菜	葉茎菜類				
	だいこん	86	160	116.74		3 503	360	395.61	914	
	にんじん	79	145	102.72		きゅうり	2 199	1 175	1 003.72	1 170
	さといも	26	173	196.05		なす	2 954	1 474	1 623.31	908
	葉茎菜類					大玉トマト	3 051	1 086	876.11	1 239
	はくさい	103	110	76.43		ミニトマト	2 658	2 057	1 237.04	1 661
	キャベツ	97	208	80.21		ピーマン	3 281	1 232	932.09	1 320
	ほうれんそう	62	196	186.16		ししとう	1 047	1 153	3 175.72	363
	レタス	112	175	119.28		果実的野菜				
	白ねぎ	35	335	312.74		いちご	2 386	1 742	2 141.29	865
	青ねぎ	21	369	535.27		メロン	6 247	468	412.00	1 142
	たまねぎ	79	204	127.60		すいか	7 598	361	316.65	1 147
	にんにく	59	322	192.91						
果菜類										
きゅうり	16	731	883.90							
なす	17	826	936.25							
大玉トマト	19	782	742.46							
ミニトマト	8	863	1 157.69							
ピーマン	13	527	802.57							
ししとう	4	920	1 989.27							
果実的野菜										
メロン	54	274	229.53							
すいか	75	266	208.64							

2 果 樹

平成17年産果樹の10a当たり農業所得は、おうとう及びキウイフルーツが最も高く38万円となっている。これは、おうとうは高級果実としての評価が定着しており単価が高いことから10a当たり農業粗収益が最も多いためであり、キウイフルーツは農業薬剤等の費用がかからないことから10a当たり農業経営費が少ないためである。

また、おうとうは10a当たり農業労働時間が比較的少ないため、家族農業労働1時間当たり農業所得でもおうとうが最も高く1,627円となっている。

(図3、図4、表2参照)

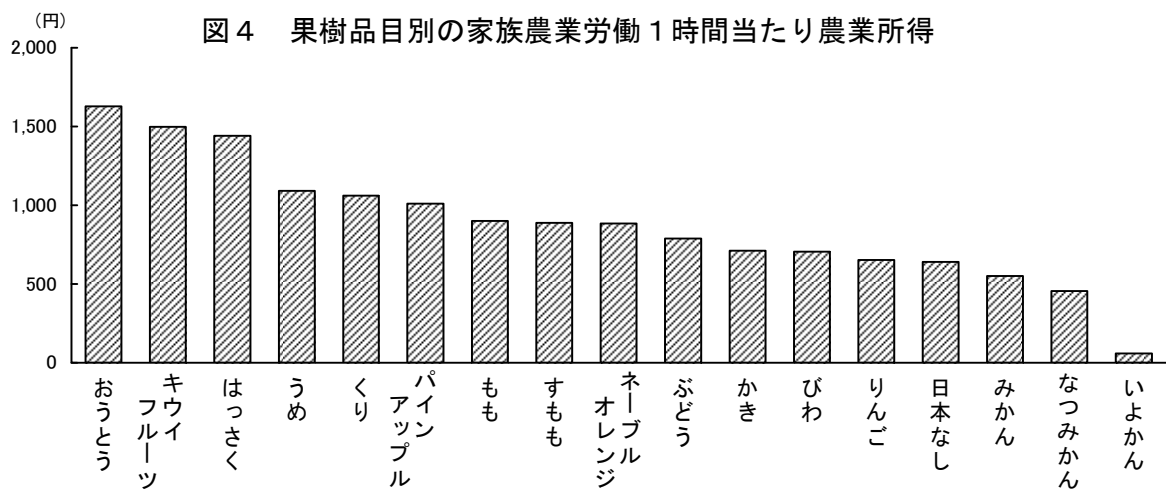
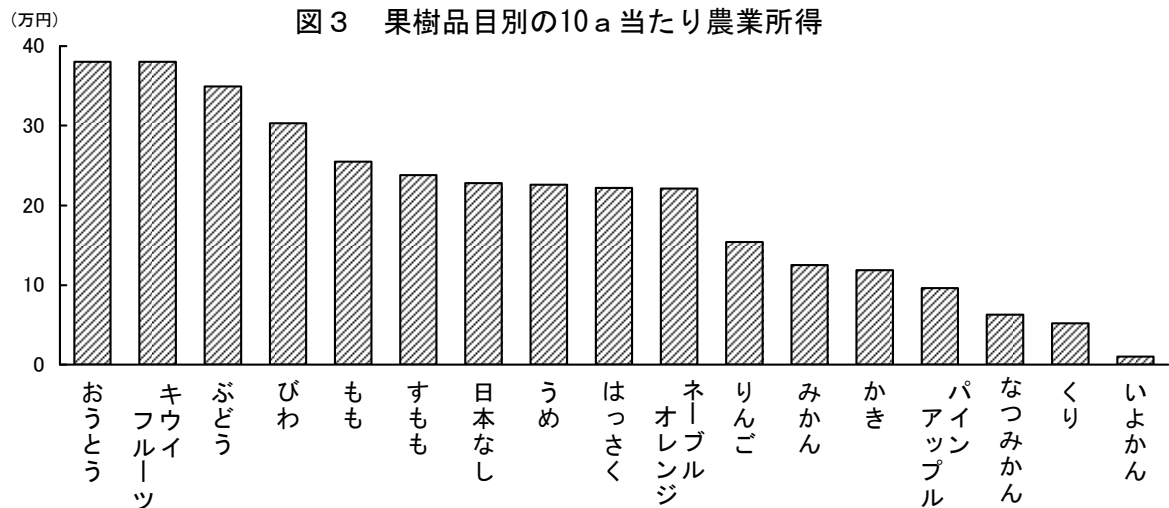


表2 果樹作経営の品目別経営収支等

品 目	1戸当たり 植栽面積 a	10a当たり		家族農業 労働1時間 当たり 農業所得 円	品 目	1戸当たり 植栽面積 a	10a当たり		家族農業 労働1時間 当たり 農業所得 円
		農 業 所 得 千円	家 族 農 業 労 働 時 間 時間				農 業 所 得 千円	家 族 農 業 労 働 時 間 時間	
み かん	77	125	223.69	551	おうとう	32	380	232.59	1 627
なつみかん	37	63	137.30	455	う め	63	226	205.84	1 091
はっさく	23	222	154.83	1 440	ぶ ど う	47	349	443.51	787
いやかん	64	10	143.78	59	く り	163	52	48.06	1 061
ネーブルオレンジ	25	221	249.47	883	パインアップル	140	96	93.87	1 010
り ん ご	102	154	240.01	652	キウイフルーツ	28	380	251.76	1 498
日 本 な し	77	228	359.65	641					
か き	117	119	167.71	710					
び わ	42	303	428.31	706					
も も	42	255	282.16	900					
す も も	33	238	268.67	888					

3 花き（施設花き）

平成17年産施設花きの10a当たり農業所得は、ばらが最も高く162万円となっている。これは、ばらは多収量であることに加え比較的高単価であることから、10a当たり農業粗収益が最も多いためである。

一方、家族農業労働1時間当たり農業所得をみると、きくが最も高く1,151円となっている。これは、きくは他の花きに比べて収穫出荷労働や管理労働が少ないためである。

（図5、図6、表3参照）

図5 花き品目別の10a当たり農業所得

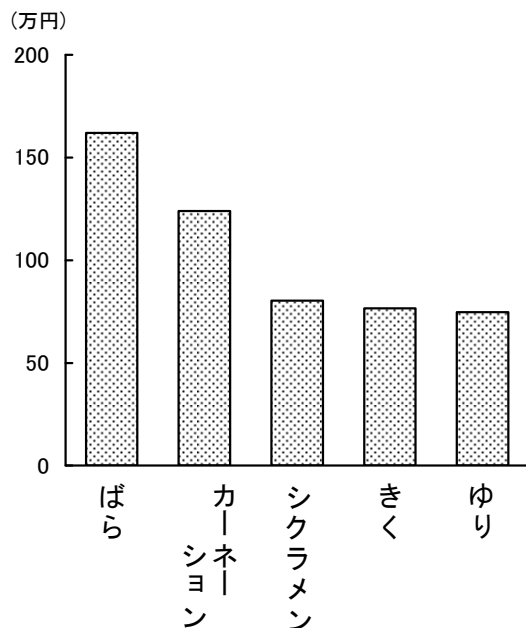


図6 花き品目別の家族農業労働1時間当たり農業所得

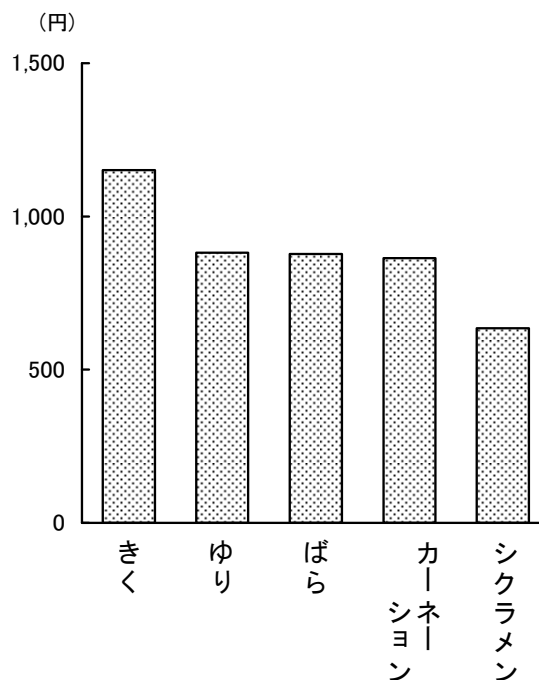


表3 花き作経営の品目別経営収支等

品目	1戸当たり 作付面積	10a当たり		家族農業労働 1時間当たり 農業所得
		農 業 所 得	家族農業 労働時間	
	m ² 、a	千円	時間	円
施設花き				
切り花（きく）	6 251	766	666.84	1 151
切り花（ばら）	2 658	1 620	1 851.69	877
切り花（ゆり）	3 208	748	847.28	881
切り花 （カーネーション）	2 584	1 240	1 435.09	863
鉢物 （シクラメン）	1 913	803	1 261.95	635
露地花き				
切り花（きく）	44	578	623.26	932

注：施設の作付面積の単位は「m²」、露地の作付面積の単位は「a」である。