

I 調査結果の概要

1 原料用かんしょ生産費

(1) 平成23年産原料用かんしょの10a当たり資本利子・地代全額算入生産費（以下「全算入生産費」という。）は13万7,309円で、前年並みであった。

(2) 10a当たり全算入生産費が前年並みとなったのは、労働費が増加したものの、肥料価格の低下に伴い肥料費が減少したこと等による。

(3) 100kg当たり全算入生産費は4,896円で、前年に比べ3.5%減少した。

これは、10a当たり収量が増加したことによる。

図1 主要費目の構成割合（10a当たり）

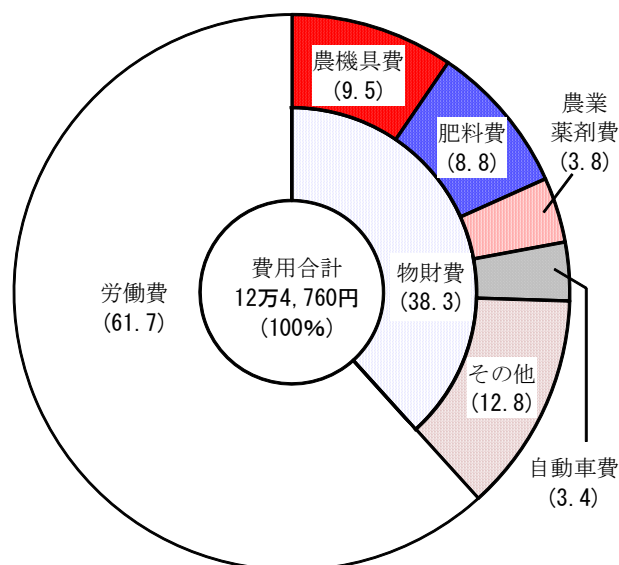


表1 原料用かんしょの生産費

区分	単位	平成22年産	23		対前年	
			実数	構成比	増減率	増減率
10a当たり					%	%
物財費	円	48,940	47,804	38.3	△	2.3
うち農機具費	円	11,878	11,811	9.5	△	0.6
肥料費	円	11,835	11,028	8.8	△	6.8
農業薬剤費	円	5,245	4,787	3.8	△	8.7
自動車費	円	4,044	4,249	3.4		5.1
光熱動力費	円	3,445	3,768	3.0		9.4
労働費	円	75,960	76,956	61.7		1.3
費用合計	円	124,900	124,760	100.0	△	0.1
生産費（副産物価額差引）	円	124,900	124,760	-	△	0.1
支払利子・地代算入生産費	円	129,382	129,518	-		0.1
資本利子・地代全額算入生産費	円	137,258	137,309	-		0.0
100kg当たり全算入生産費	円	5,076	4,896	-	△	3.5
10a当たり収量	kg	2,703	2,805	-		3.8
10a当たり労働時間	時間	58.69	59.34	-		1.1
1経営体当たり作付面積	a	76.1	80.4	-		5.7

2 原料用ばれいしょ生産費

- (1) 平成23年産原料用ばれいしょの10a当たり全算入生産費は8万725円で、前年に比べ1.8%増加した。
- (2) 10a当たり全算入生産費が増加したのは、燃料価格の上昇に伴い、光熱動力費が増加したこと等による。
- (3) 100kg当たり全算入生産費は2,002円で、前年に比べ6.7%減少した。
これは、10a当たり収量が増加したことによる。

図2 主要費目の構成割合（10a当たり）

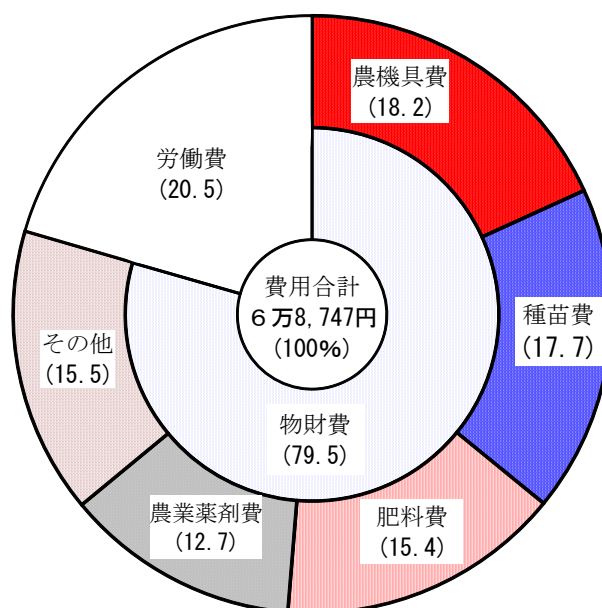


表2 原料用ばれいしょの生産費

区分	単位	平成22年産	23		対前年 増減率
			実数	構成比	
10a当たり				%	%
物財費	円	53,670	54,622	79.5	1.8
うち農機具費	〃	12,318	12,520	18.2	1.6
種苗費	〃	12,225	12,174	17.7	△ 0.4
肥料費	〃	10,640	10,609	15.4	△ 0.3
農業薬剤費	〃	8,413	8,734	12.7	3.8
光熱動力費	〃	3,065	3,472	5.1	13.3
労働費	〃	13,654	14,125	20.5	3.4
費用合計	〃	67,324	68,747	100.0	2.1
生産費（副産物価額差引）	〃	67,324	68,747	-	2.1
支払利子・地代算入生産費	〃	69,029	70,919	-	2.7
資本金利子・地代全額算入生産費	〃	79,285	80,725	-	1.8
100kg当たり全算入生産費	円	2,146	2,002	-	△ 6.7
10a当たり収量	kg	3,690	4,035	-	9.3
10a当たり労働時間	時間	8.33	8.53	-	2.4
1経営体当たり作付面積	a	698.6	683.8	-	△ 2.1

3 てんさい生産費

- (1) 平成23年産てんさいの10 a 当たり全算入生産費は10万4,585円で、前年に比べ1.1%増加した。
- (2) 10 a 当たり全算入生産費が増加したのは、燃油価格の上昇に伴い、光熱動力費が増加したこと等による。
- (3) 1 t 当たり全算入生産費は1万8,145円で、前年に比べ14.9%減少した。
これは、10 a 当たり収量が増加したことによる。

図3 主要費目の構成割合（10 a 当たり）

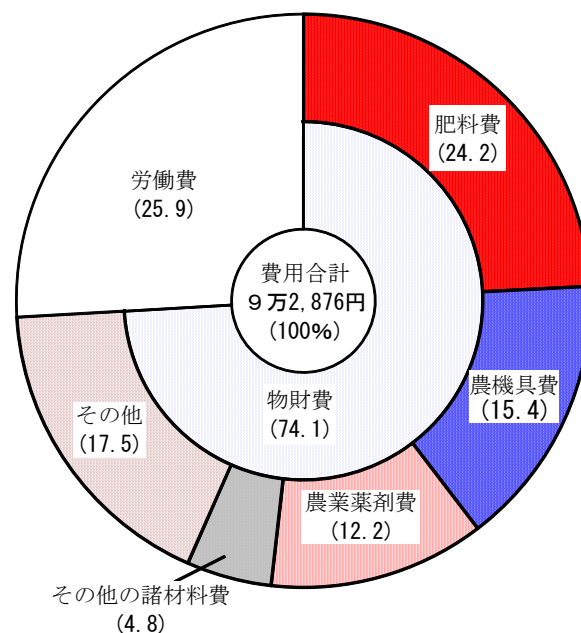


表3 てんさいの生産費

区 分	単位	平成22年産	23		対前年 増減率
			実数	構成比	
10 a 当たり				%	%
物 財 費	円	68,049	68,786	74.1	1.1
うち肥料費	〃	22,755	22,484	24.2	△ 1.2
農機具費	〃	14,495	14,270	15.4	△ 1.6
農業薬剤費	〃	10,989	11,294	12.2	2.8
1) その他の諸材料費	〃	4,220	4,493	4.8	6.5
光熱動力費	〃	3,389	3,874	4.2	14.3
労働費	〃	23,466	24,090	25.9	2.7
費用合計	〃	91,515	92,876	100.0	1.5
生産費（副産物価額差引）	〃	91,515	92,876	-	1.5
支払利子・地代算入生産費	〃	94,096	95,651	-	1.7
資本利子・地代全額算入生産費	〃	103,400	104,585	-	1.1
1 t 当たり全算入生産費	円	21,327	18,145	-	△ 14.9
10 a 当たり収量	kg	4,848	5,763	-	18.9
10 a 当たり労働時間	時間	14.91	15.05	-	0.9
1 経営体当たり作付面積	a	722.7	723.7	-	0.1

注：1)のその他の諸材料費には、ペーパーポットや融雪剤の費用を含む。

4 大豆生産費

図4 主要費目の構成割合（10aあたり）

- (1) 平成23年産大豆の10aあたり全算入生産費は6万2,097円で、前年に比べ1.0%減少した。
- (2) 10aあたり全算入生産費が減少したのは、収穫作業の委託料の減少等により賃借料及び料金が減少したこと等による。
- (3) 60kgあたり全算入生産費は2万867円で、前年に比べ1.5%増加した。
これは、10aあたり収量が減少したことによる。

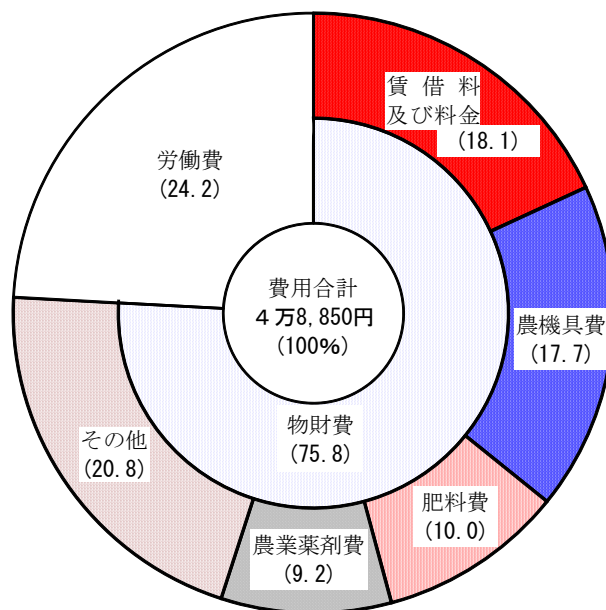


表4 大豆の生産費

区分	単位	平成22年産	23		対前年 増減率
			実数	構成比	
10aあたり				%	%
物財費	円	37,646	37,049	75.8	△ 1.6
うち賃借料及び料金	〃	9,179	8,849	18.1	△ 3.6
農機具費	〃	8,554	8,643	17.7	1.0
肥料費	〃	4,948	4,888	10.0	△ 1.2
農業薬剤費	〃	4,659	4,475	9.2	△ 3.9
光熱動力費	〃	1,729	1,859	3.8	7.5
労働費	〃	11,913	11,801	24.2	△ 0.9
費用合計	〃	49,559	48,850	100.0	△ 1.4
生産費（副産物価額差引）	〃	49,329	48,680	-	△ 1.3
支払利子・地代算入生産費	〃	54,843	53,968	-	△ 1.6
資本利子・地代全額算入生産費	〃	62,730	62,097	-	△ 1.0
60kgあたり全算入生産費	円	20,559	20,867	-	1.5
10aあたり収量	kg	182	178	-	△ 2.2
10aあたり労働時間	時間	8.09	7.96	-	△ 1.6
1経営体あたり作付面積	a	300.2	291.7	-	△ 2.8

5 さとうきび生産費

図5 主要費目の構成割合（10a当たり）

- (1) 平成23年産さとうきびの10a当たり全算入生産費は16万162円で、前年に比べ6.5%減少した。
- (2) 10a当たり全算入生産費が減少したのは、10a当たり収量が大幅に減少したことから、収穫請負わせ賃など賃借料及び料金が減少したこと等による。
- (3) 1t当たり全算入生産費は3万4,152円で、前年に比べ31.4%増加した。
これは、10a当たり収量が減少したことによる。

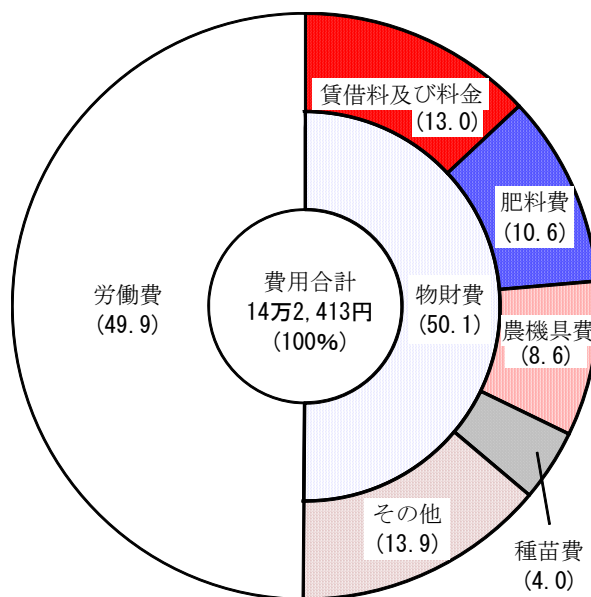


表5 さとうきびの生産費

区分	単位	平成22年産	23		対前年 増減率
			実数	構成比	
10a当たり				%	%
物財費	円	76,464	71,384	50.1	△ 6.6
うち賃借料及び料金	〃	24,650	18,543	13.0	△ 24.8
肥料費	〃	15,257	15,105	10.6	△ 1.0
農機具費	〃	11,490	12,179	8.6	6.0
種苗費	〃	5,688	5,653	4.0	△ 0.6
農業薬剤費	〃	5,154	5,627	4.0	9.2
労働費	〃	76,601	71,029	49.9	△ 7.3
費用合計	〃	153,065	142,413	100.0	△ 7.0
生産費（副産物価額差引）	〃	152,879	142,362	-	△ 6.9
支払利子・地代算入生産費	〃	158,741	148,269	-	△ 6.6
資本利子・地代全額算入生産費	〃	171,241	160,162	-	△ 6.5
1t当たり全算入生産費	円	25,997	34,152	-	31.4
10a当たり収量	kg	6,587	4,690	-	△ 28.8
10a当たり労働時間	時間	69.77	63.66	-	△ 8.8
1経営体当たり収穫面積	a	110.5	107.6	-	△ 2.6

6 なたね生産費

(1) 平成23年産なたねの10a 当たり全算入生産費は4万8,357円で、前年に比べ1.0%増加した。

(2) 10a 当たり全算入生産費が増加したのは、収量の増加により乾燥・調製委託数量が増加したことから賃借料及び料金が増加したこと等による。

(3) 60kg 当たり全算入生産費は1万7,923円で、前年に比べ16.7%減少した。

これは、10a 当たり収量が増加したことによる。

図6 主要費目の構成割合（10a 当たり）

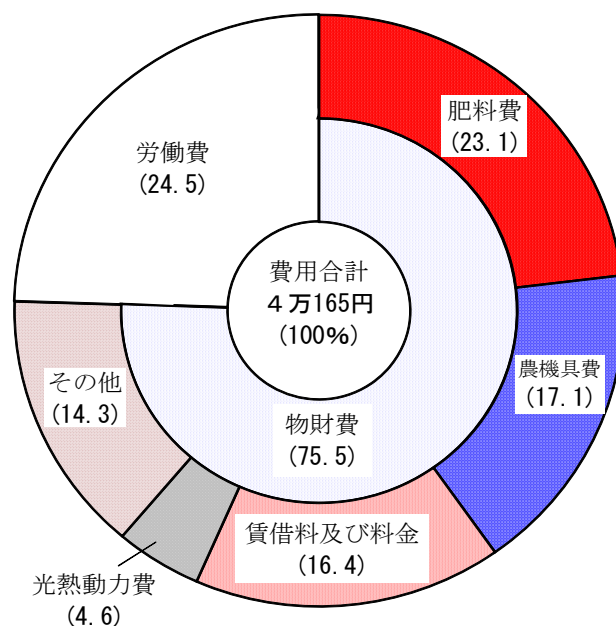


表6 なたねの生産費

区分	単位	平成22年産	23		対前年 増減率
			実数	構成比	
10a 当たり				%	%
物財費	円	29,253	30,343	75.5	3.7
うち肥料費	円	8,898	9,291	23.1	4.4
農機具費	円	7,330	6,850	17.1	△ 6.5
賃借料及び料金	円	5,895	6,607	16.4	12.1
光熱動力費	円	1,673	1,858	4.6	11.1
労働費	円	10,550	9,822	24.5	△ 6.9
費用合計	円	39,803	40,165	100.0	0.9
生産費（副産物価額差引）	円	39,803	40,165	-	0.9
支払利子・地代算入生産費	円	42,878	43,177	-	0.7
資本利子・地代全額算入生産費	円	47,880	48,357	-	1.0
60kg 当たり全算入生産費	円	21,523	17,923	-	△ 16.7
10a 当たり収量	kg	133	161	-	21.1
10a 当たり労働時間	時間	7.76	6.94	-	△ 10.6
1経営体当たり作付面積	a	111.4	122.6	-	10.1

7 そば生産費

図7 主要費目の構成割合（10a当たり）

- (1) 平成23年産そばの10a当たり全算入生産費は3万6,657円で、前年に比べ12.0%減少した。
- (2) 10a当たり全算入生産費が減少したのは、作付面積の拡大によるスケールメリットの発現により労働時間が減少し、労働費が減少したこと等による。
- (3) 45kg当たり全算入生産費は2万3,693円で、前年に比べ4.2%減少した。
これは、10a当たり全算入生産費が減少したことによる。

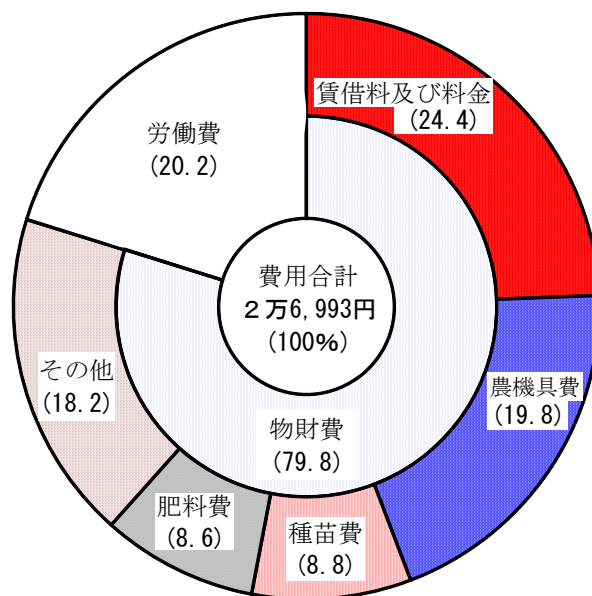


表7 そばの生産費

区 分	単位	平成22年産	23		対前年 増減率
			実数	構成比	
10a当たり				%	%
物 財 費	円	23,580	21,549	79.8	△ 8.6
うち賃借料及び料金	〃	6,965	6,598	24.4	△ 5.3
農 機 具 費	〃	6,001	5,348	19.8	△ 10.9
種 苗 費	〃	2,377	2,385	8.8	0.3
肥 料 費	〃	2,415	2,333	8.6	△ 3.4
労 働 費	〃	7,234	5,444	20.2	△ 24.7
費 用 合 計	〃	30,814	26,993	100.0	△ 12.4
生産費（副産物価額差引）	〃	30,814	26,993	-	△ 12.4
支払利子・地代算入生産費	〃	33,311	30,070	-	△ 9.7
資本金利子・地代全額算入生産費	〃	41,658	36,657	-	△ 12.0
45kg当たり全算入生産費	円	24,742	23,693	-	△ 4.2
10a当たり収量	kg	76	70	-	△ 7.9
10a当たり労働時間	時間	5.18	3.89	-	△ 24.9
1経営体当たり作付面積	a	113.5	168.1	-	48.1