

3 木材価格の動向

(1) 素材価格（丸太価格）（表18、図13）

素材価格は、消費税増税前の駆け込み需要による住宅需要の増加により、平成25年平均ではおおむね前年に比べて上昇し、外材についても同様に上昇傾向となった。

また、品目別の価格の動向は次のとおりである。

ア 「まつ中丸太」（径24.0～28.0cm、長3.65～4.0m）は、年の前半は低下傾向、後半は上昇傾向で推移し、年平均（1㎡当たり。以下同じ。）では1万3,100円となった。

イ 「すぎ中丸太」（径14.0～22.0cm、長3.65～4.0m）は、年の前半は安定して推移、後半は上昇傾向で推移し、年平均では1万1,500円となった。

ウ 「ひのき中丸太」（径14.0～22.0cm、長3.65～4.0m）は、年平均では1万9,700円で、年の前半は低下傾向、後半は上昇傾向で推移したため、前年に比べて1,000円上昇した。

エ 「米つが丸太」（径30.0cm上、長6.0m上）は、年の前半は上昇傾向、後半は安定して推移し、年平均では2万3,000円となった。

オ 「北洋えぞまつ丸太」（径20.0～28.0cm、長3.8m上）は、年平均では2万5,400円で、年の前半は上昇傾向、後半で安定して推移したため、前年に比べて1,500円上昇した。

表18 素材価格

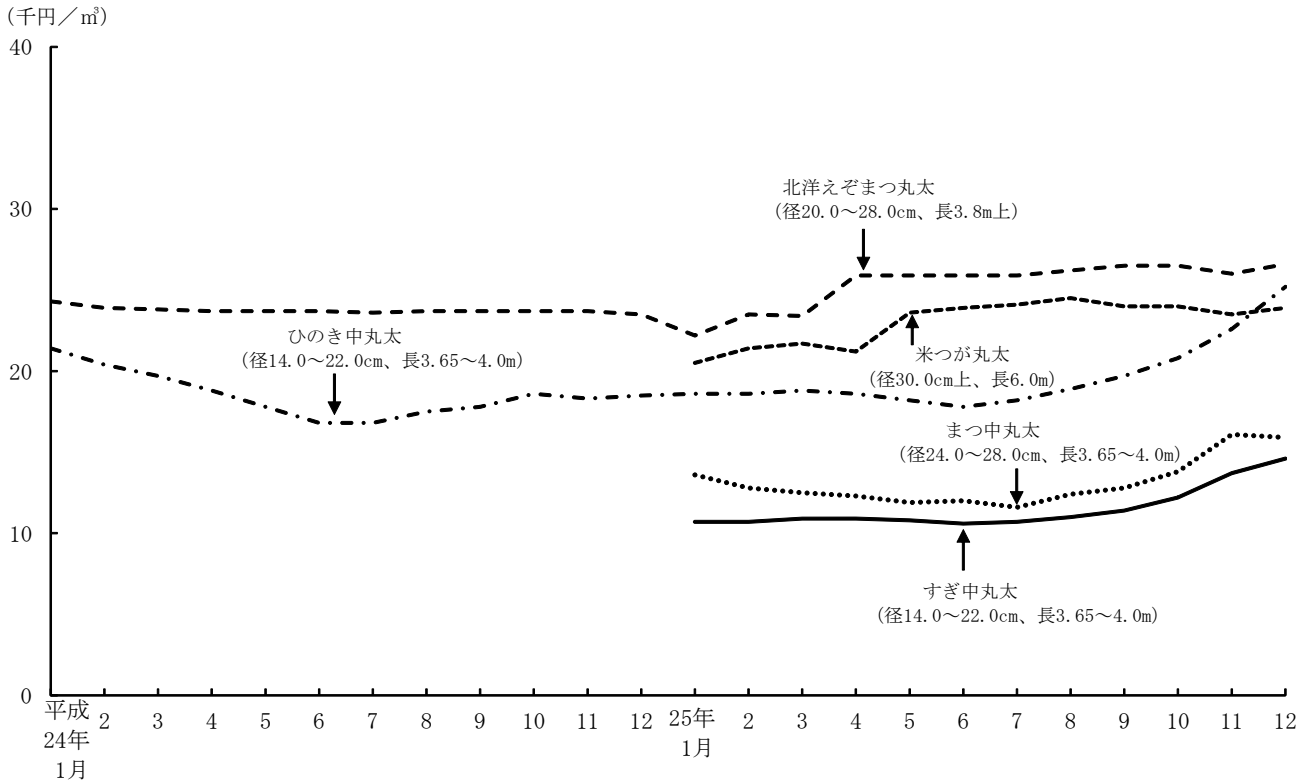
単位：円/㎡

年次	まつ	すぎ	ひのき	米つが	北洋えぞまつ
	中丸太	中丸太	中丸太	丸太	丸太
	径 24.0～28.0 cm 長 3.65～ 4.0 m	径 14.0～22.0 cm 長 3.65～ 4.0 m	径 14.0～22.0 cm 長 3.65～ 4.0 m	径 30.0 cm上 長 6.0 m上	径 20.0～28.0 cm 長 3.8 m上
	込 み	込 み	込 み	No.3	込 み
平均価格					
平成23年	…	…	21,700	…	25,000
24	…	…	18,700	…	23,900
25	13,100	11,500	19,700	23,000	25,400
対前年差					
平成24年	nc	nc	△ 3,000	nc	△ 1,100
25	nc	nc	1,000	nc	1,500

注：1 平成25年1月より調査対象都道府県を変更した品目については、過年次価格の遡及ができないことから、平成24年以前の価格を「…」表記とした（以下表19及び表20並びに図13から図16までにおいて同じ。）。

2 平成23年の価格（米つが丸太及び北洋えぞまつ丸太を除く。）は、1月及び2月並びに9月から12月までの価格は岩手県、宮城県及び福島県分を含む価格を用いて、3月から8月までの価格は岩手県、宮城県及び福島県分を含まない価格を用いて算出している。

図13 素材価格の推移



(2) 木材製品卸売価格 (表19、図14)

木材製品卸売価格は、消費税増税前の駆け込み需要により新設住宅着工戸数が年間をとおして増加したことなどから、国産材製品は平成25年平均では前年に比べおおむね上昇傾向となった。外材製品についても同様に上昇傾向となった。

また、品目別の価格の動向は次のとおりである。

ア 製材品

- (ア) 「まつ平角」 (厚10.5~12.0cm、幅24.0cm、長3.65~4.0m) は、年平均では5万2,800円で、年間をとおして安定して推移したものの、年末に上昇したことから、前年に比べて300円上昇した。
- (イ) 「すぎ正角」 (厚10.5cm、幅10.5cm、長3.0m) は、年平均では4万8,600円で、年始及び年末に上昇し、前年に比べて2,000円上昇した。
- (ウ) 「ひのき正角」 (厚10.5cm、幅10.5cm、長3.0m) は、年間をとおして安定して推移したものの、年末に上昇し、年平均では7万3,000円となった。
- (エ) 「米つが正角 (防腐処理材)」 (厚12.0cm、幅12.0cm、長4.0m) は、年平均では7万900円で、年の前半は上昇傾向、後半は安定して推移したことから、前年に比べて3,900円上昇した。
- (オ) 「北洋えぞまつ板」 (厚1.2~1.5cm、幅15.0cm、長3.65~4.0m) は、年間をとおして安定して推移し、年平均では6万7,200円となった。

イ 合板

「針葉樹合板」 (厚1.2cm、幅91.0cm、長1.82m) は、年間をとおして上昇傾向で推移し、年平均では1,140円となった。

表19 木材製品卸売価格

年次	まつ平角	すぎ正角	ひのき正角	米つが正角 (防腐処理材)	北洋えぞまつ板	針葉樹合板
	厚 10.5~12.0 cm 幅 24.0 cm 長 3.65~4.0 m	厚 10.5 cm 幅 10.5 cm 長 3.0 m	厚 10.5 cm 幅 10.5 cm 長 3.0 m	厚 12.0 cm 幅 12.0 cm 長 4.0 m	厚 1.2~1.5 cm 幅 15.0 cm 長 3.65~4.0m	厚 1.2 cm 幅 91.0 cm 長 1.82 m
	2 級	2 級	2 級	2 級	1 級	1 類
平均価格	円/㎡	円/㎡	円/㎡	円/㎡	円/㎡	円/枚
平成23年	52,500	47,100	...	66,900
24	52,500	46,600	...	67,000
25	52,800	48,600	73,000	70,900	67,200	1,140
対前年差						
平成24年	0	△ 500	nc	100	nc	nc
25	300	2,000	nc	3,900	nc	nc

図14 木材製品卸売価格の推移

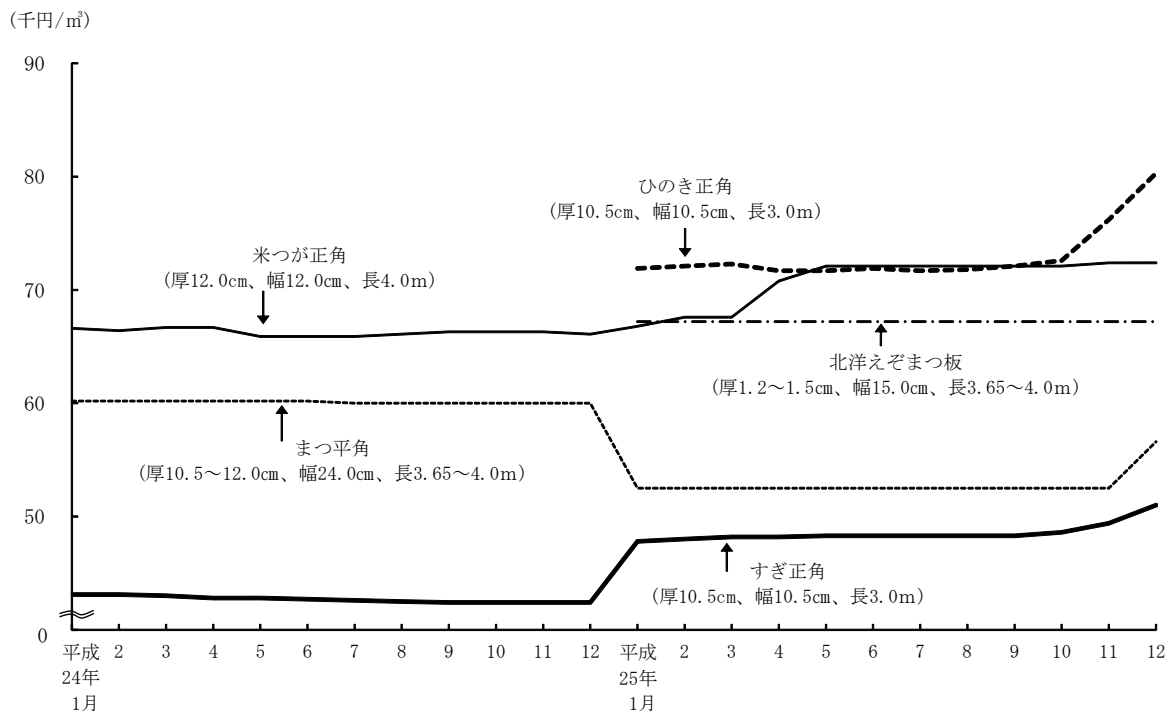
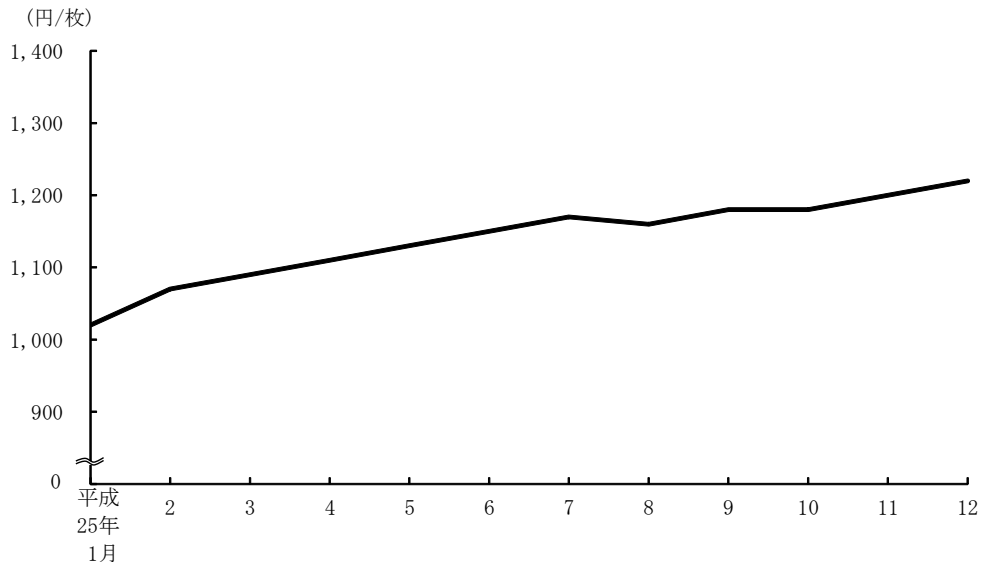


図15 針葉樹合板価格の推移



(3) 木材チップ価格

木材チップの年平均価格は、年間をとおしておおむね安定して推移し、針葉樹では1万2,200円、広葉樹では1万6,400円となった。（表20、図15）

表20 木材チップ価格（パルプ向け）

単位：円/t

年次	針葉樹	広葉樹
平均価格		
平成23年	…	…
24	…	…
25	12,200	16,400
対前年差		
平成24年	nc	nc
25	nc	nc

図16 木材チップ価格の推移

