

漁業・養殖業生産額

平成 25 年の漁業生産額は 1 兆 4,358 億円で、前年に比べ 1.4 % 増加した。

これは、海面漁業が 9,439 億円で前年に比べ 3.2 % 増加したことによる。

表 漁業生産額 (全国)

区 分	平成24年 100万円	25		対前年 増減率 %
		実数 100万円	構成比 %	
漁業生産額計	1,416,499	1,435,794	100.0	1.4
海面漁業・養殖業	1,327,585	1,350,250	94.0	1.7
海面漁業	914,406	943,867	65.7	3.2
海面養殖業	413,179	406,384	28.3	△ 1.6
内水面漁業・養殖業	88,913	85,544	6.0	△ 3.8
内水面漁業	17,871	16,811	1.2	△ 5.9
内水面養殖業	71,042	68,733	4.8	△ 3.3

(1) 海面漁業

海面漁業の生産額は 9,439 億円で、前年に比べ 3.2 % 増加した。

ア 生産額が増加した主な魚種

(ア) さけ類

生産額は 690 億円で、価格は低下したものの、漁獲量が増加したことから前年に比べ 13.5 % 増加した。

(イ) さんま

生産額は 230 億円で、漁獲量が減少したものの、価格が上昇したことから前年に比べ 34.6 % 増加した。

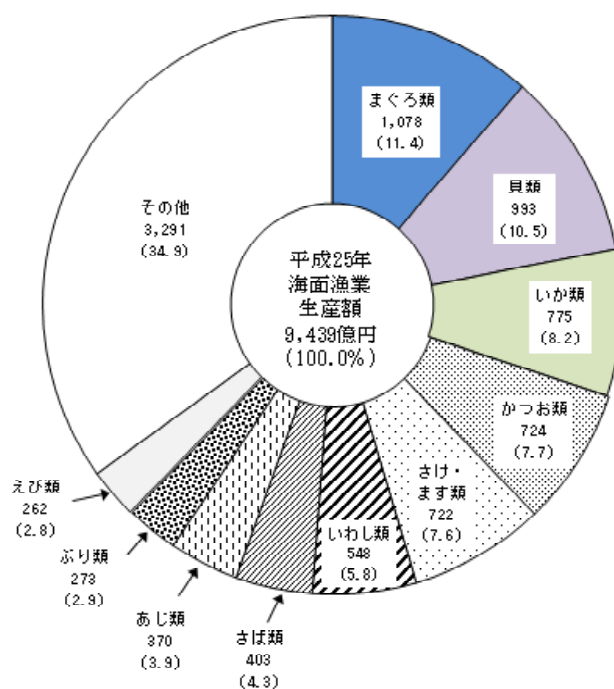
(ウ) ほたてがい

生産額は 613 億円で、漁獲量が増加したことに加え、価格も上昇したことから前年に比べ 56.9 % 増加した。

(エ) するめいか

生産額は 514 億円で、漁獲量が増加したことに加え、価格も上昇したことから前年に比べ 30.9 % 増加した。

図 1 海面漁業の魚種別生産額及び構成比



イ 生産額が減少した主な魚種

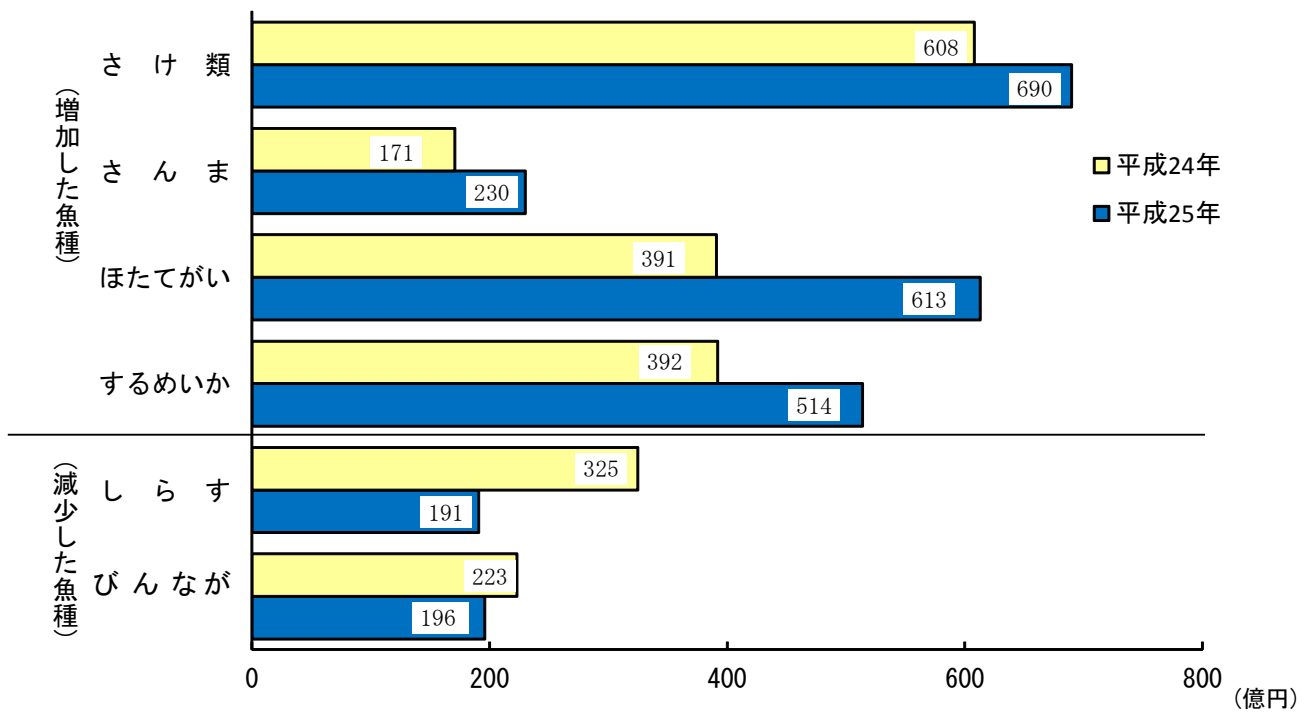
(ア) しらす

生産額は 191 億円で、漁獲量が減少したことに加え、価格も低下したことから前年に比べ 41.0 % 減少した。

(イ) びんなが

生産額は 196 億円で、漁獲量が減少したことに加え、価格も低下したことから前年に比べ 12.2 % 減少した。

図 2 海面漁業の主要魚種別生産額



(2) 海面養殖業

海面養殖業の生産額は4,064億円で、前年に比べ1.6%減少した。

(主な魚種)

ア のり類

生産額は724億円で、収穫量が減少したことに加え、価格も低下したことから前年に比べ23.4%減少した。

イ わかめ類

生産額は71億円で、収穫量が増加したものの、価格が低下したことから前年に比べ26.6%減少した。

図3 海面養殖業の魚種別生産額及び構成比

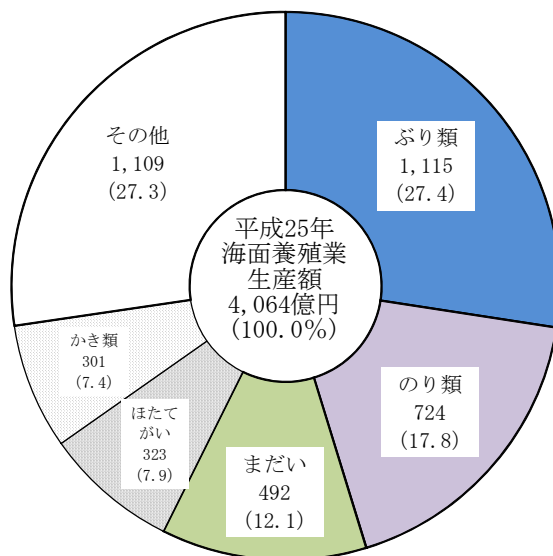
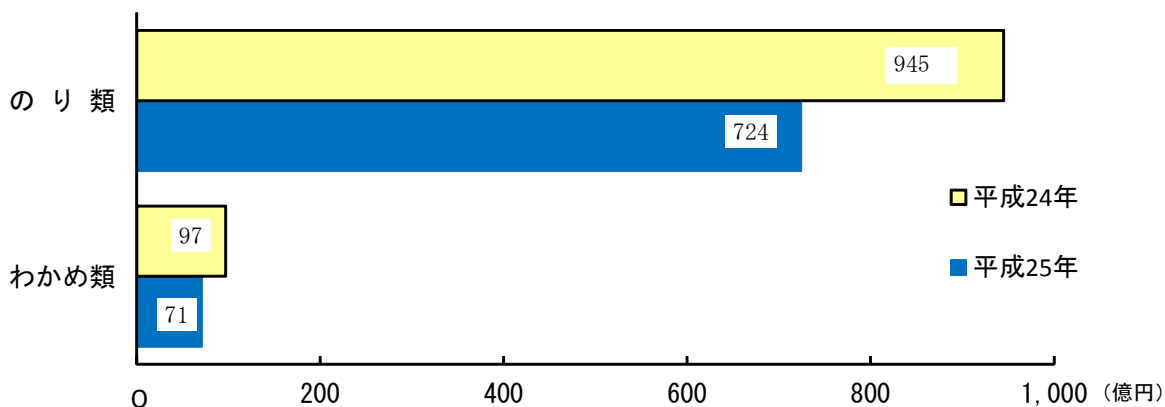


図4 海面養殖業の主要魚種別生産額



(3) 内水面漁業・養殖業

内水面漁業・養殖業の生産額は855億円となり、前年に比べ3.8%減少した。

ア 内水面漁業の生産額は168億円で、前年に比べ5.9%減少した。

(主な魚種)

(ア) さけ・ます類

生産額は18億円で、漁獲量が減少したことに加え、価格も低下したことから前年に比べ16.7%減少した。

(イ) あゆ

生産額が61億円で、漁獲量は減少したものの、価格は上昇したことから前年に比べ0.1%増加した。

イ 内水面養殖業の生産額は687億円で、前年に比べ3.3%減少した。

(主な魚種)

うなぎの生産額は468億円で、価格が上昇したものの、収穫量は減少したことから前年に比べ5.8%減少した。

図5 内水面漁業及び養殖業の主要魚種別生産額

