

1 米生産費

- (1) 平成26年産米の10a当たり資本利子・地代全額算入生産費（以下「全算入生産費」という。）は13万5,185円で、前年産に比べ0.9%増加した。
- (2) 10a当たり全算入生産費が増加したのは、乾燥・調製作業の委託が増加したこと等により、賃借料及び料金が増加したこと等による。
- (3) 60kg当たり全算入生産費は1万5,416円で、前年産に比べ1.2%増加した。

図1 主要費目の構成割合（10a当たり）

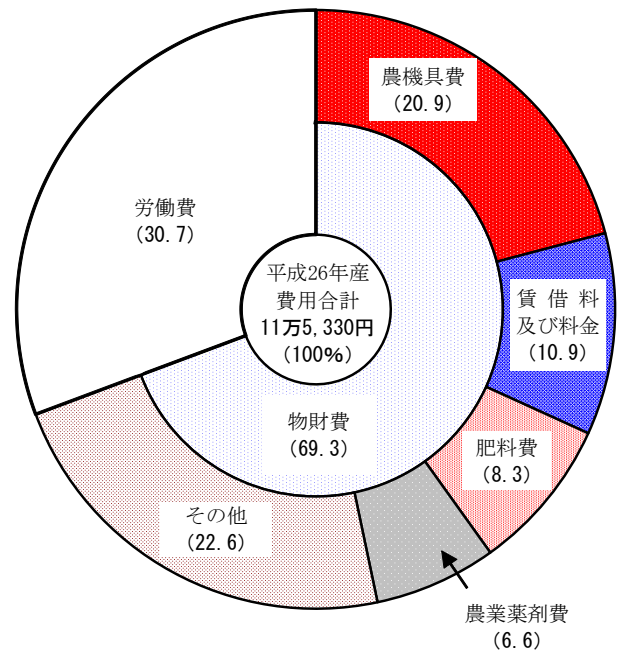


表1 米の生産費

区分	単位	平成25年産	26		対前年産増減率
			実数	構成比	
10a当たり				%	%
物財費	円	79,061	79,934	69.3	1.1
うち農機具費	〃	23,683	24,114	20.9	1.8
賃借料及び料金	〃	12,078	12,576	10.9	4.1
肥料費	〃	9,500	9,520	8.3	0.2
農業薬剤費	〃	7,555	7,630	6.6	1.0
労働費	〃	35,884	35,396	30.7	△ 1.4
費用合計	〃	114,945	115,330	100.0	0.3
生産費（副産物価額差引）	〃	112,572	114,268	-	1.5
支払利子・地代算入生産費	〃	117,698	119,285	-	1.3
資本利子・地代全額算入生産費	〃	134,041	135,185	-	0.9
60kg当たり全算入生産費	円	15,229	15,416	-	1.2
10a当たり収量	kg	528	526	-	△ 0.4
10a当たり労働時間	時間	25.56	24.82	-	△ 2.9
1経営体当たり作付面積	a	154.1	156.8	-	1.8

2 小麦生産費

- (1) 平成26年産小麦の10 a 当たり全算入生産費は6万2,437円で、前年産に比べ3.5%増加した。
- (2) 10 a 当たり全算入生産費が増加したのは、肥料価格の上昇により、肥料費が増加したこと等による。
- (3) 60kg当たり全算入生産費は8,447円で、前年産に比べ0.7%減少した。
これは、10 a 当たり収量が増加したことによる。

図2 主要費目の構成割合（10 a 当たり）

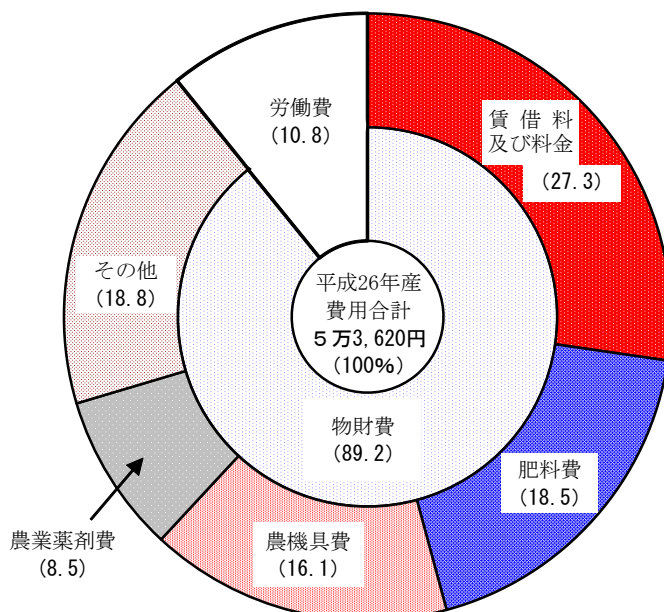


表2 小麦の生産費

区分	単位	平成25年産	26		対前年産 増減率
			実数	構成比	
10 a 当たり				%	%
物財費	円	46,304	47,804	89.2	3.2
うち賃借料及び料金	〃	14,289	14,656	27.3	2.6
肥料費	〃	9,460	9,941	18.5	5.1
農機具費	〃	8,428	8,635	16.1	2.5
農業薬剤費	〃	4,333	4,566	8.5	5.4
労働費	〃	5,883	5,816	10.8	△ 1.1
費用合計	〃	52,187	53,620	100.0	2.7
生産費（副産物価額差引）	〃	49,453	51,533	-	4.2
支払利子・地代算入生産費	〃	52,837	54,839	-	3.8
資本金利子・地代全額算入生産費	〃	60,325	62,437	-	3.5
60 kg 当たり全算入生産費	円	8,506	8,447	-	△ 0.7
10 a 当たり収量	kg	426	443	-	4.0
10 a 当たり労働時間	時間	3.81	3.68	-	△ 3.4
1 経営体当たり作付面積	a	696.4	709.6	-	1.9

3 二条大麦生産費

(1) 平成26年産二条大麦の10 a 当たり全算入生産費は5万5,797円で、前年産とほぼ同じであった。

(2) 10 a 当たり全算入生産費が前年産とほぼ同じとなったのは、10 a 当たり収量の減少に伴う刈取・脱穀労働時間の減少により、労働費が減少したものの、肥料価格の上昇により、肥料費が増加したこと等による。

(3) 50kg 当たり全算入生産費は8,763円で、前年産に比べ5.8%増加した。

これは、10 a 当たり収量が減少したことによる。

図3 主要費目の構成割合（10 a 当たり）

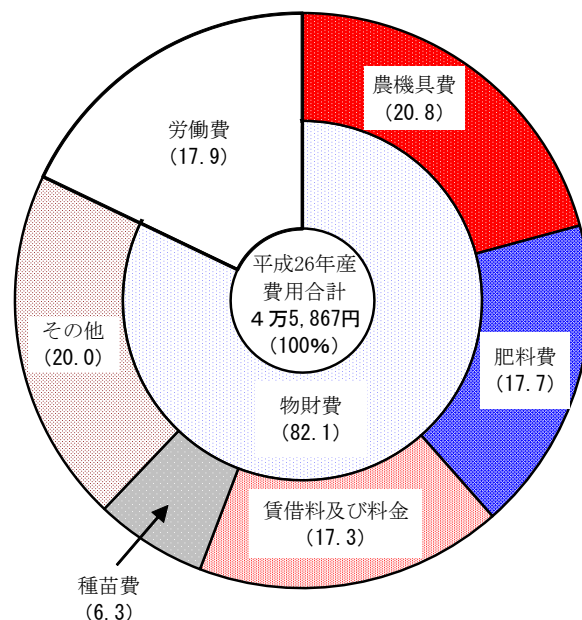


表3 二条大麦の生産費

区 分	単位	平成25年産	26		対前年産 増減率
			実数	構成比	
10 a 当たり				%	%
物 財 費	円	36,818	37,662	82.1	2.3
うち農機具費	〃	9,694	9,521	20.8	△ 1.8
肥料費	〃	7,931	8,119	17.7	2.4
賃借料及び料金	〃	8,116	7,928	17.3	△ 2.3
種苗費	〃	2,695	2,876	6.3	6.7
労働費	〃	8,485	8,205	17.9	△ 3.3
費用合計	〃	45,303	45,867	100.0	1.2
生産費（副産物価額差引）	〃	45,092	45,715	-	1.4
支払利子・地代算入生産費	〃	50,549	51,019	-	0.9
資本金利子・地代全額算入生産費	〃	55,768	55,797	-	0.1
50kg 当たり全算入生産費	円	8,280	8,763	-	5.8
10 a 当たり収量	kg	337	318	-	△ 5.6
10 a 当たり労働時間	時間	5.56	5.46	-	△ 1.8
1 経営体当たり作付面積	a	282.8	279.1	-	△ 1.3

4 六条大麦生産費

(1) 平成26年産六条大麦の10a当たり全算入生産費は4万5,744円で、前年産に比べ0.7%減少した。

(2) 10a当たり全算入生産費が減少したのは、10a当たり収量の減少に伴う刈取・脱穀時間の減少により、労働費が減少したこと等による。

(3) 50kg当たり全算入生産費は8,177円で、前年産に比べ7.7%増加した。

これは、10a当たり収量が減少したことによる。

図4 主要費目の構成割合（10a当たり）

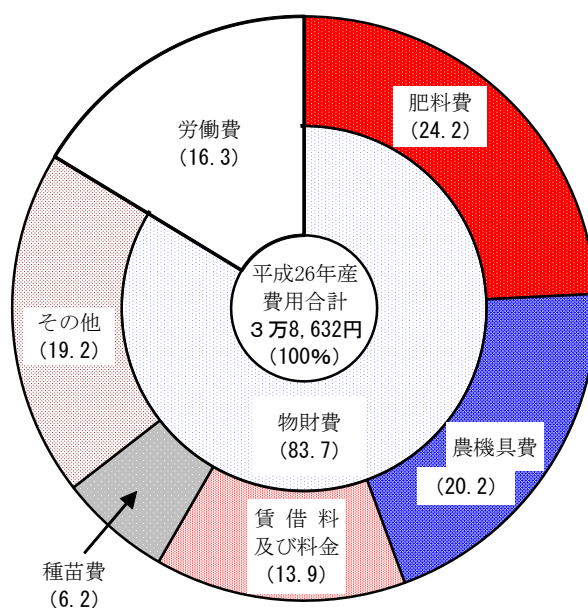


表4 六条大麦の生産費

区分	単位	平成25年産	26		対前年産 増減率
			実数	構成比	
10a当たり				%	%
物財費	円	31,816	32,333	83.7	1.6
うち肥料費	円	8,701	9,357	24.2	7.5
農機具費	円	7,587	7,804	20.2	2.9
賃借料及び料金	円	5,843	5,366	13.9	△ 8.2
種苗費	円	2,500	2,388	6.2	△ 4.5
労働費	円	6,861	6,299	16.3	△ 8.2
費用合計	円	38,677	38,632	100.0	△ 0.1
生産費（副産物価額差引）	円	38,632	38,568	-	△ 0.2
支払利子・地代算入生産費	円	43,539	43,608	-	0.2
資本金利子・地代全額算入生産費	円	46,047	45,744	-	△ 0.7
50kg当たり全算入生産費	円	7,595	8,177	-	7.7
10a当たり収量	kg	303	281	-	△ 7.3
10a当たり労働時間	時間	4.56	4.18	-	△ 8.3
1経営体当たり作付面積	a	412.9	408.2	-	△ 1.1

5 はだか麦生産費

- (1) 平成26年産はだか麦の10 a 当たり全算入生産費は5万1,504円で、前年産に比べ0.7%増加した。
- (2) 10 a 当たり全算入生産費が増加したのは、肥料価格の上昇により、肥料費が増加したこと等による。
- (3) 60kg当たり全算入生産費は9,260円で、前年産に比べ4.4%増加した。
これは、10 a 当たり収量が減少したことによる。

図5 主要費目の構成割合（10 a 当たり）

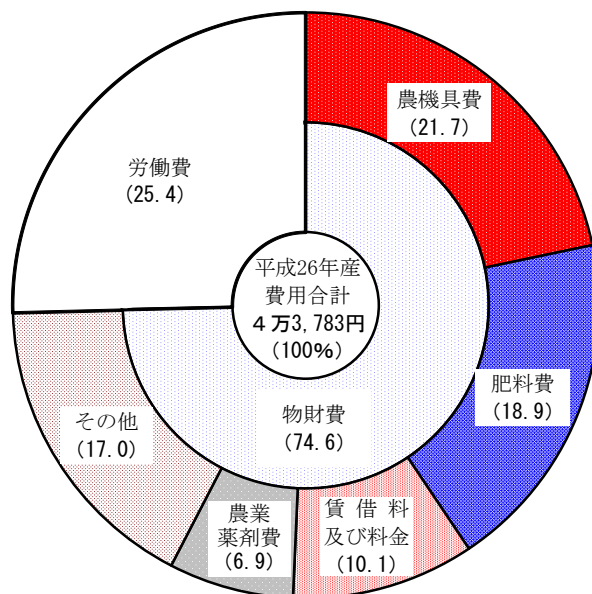


表5 はだか麦の生産費

区 分	単位	平成 25 年 産	26		対前年産 増 減 率
			実 数	構 成 比	
10 a 当 たり				%	%
物 財 費	円	32,744	32,681	74.6	△ 0.2
うち 農 機 具 費	〃	9,822	9,508	21.7	△ 3.2
肥 料 費	〃	7,804	8,281	18.9	6.1
賃 借 料 及 び 料 金	〃	4,629	4,429	10.1	△ 4.3
農 業 薬 剤 費	〃	2,892	3,033	6.9	4.9
労 働 費	〃	11,154	11,102	25.4	△ 0.5
費 用 合 計	〃	43,898	43,783	100.0	△ 0.3
生産費（副産物価額差引）	〃	43,754	43,643	-	△ 0.3
支払利子・地代算入生産費	〃	47,888	48,251	-	0.8
資本利子・地代全額算入生産費	〃	51,122	51,504	-	0.7
60kg 当 たり 全 算 入 生 産 費	円	8,868	9,260	-	4.4
10 a 当 たり 収 量	kg	346	333	-	△ 3.8
10 a 当 たり 労 働 時 間	時間	7.84	7.81	-	△ 0.4
1 経 営 体 当 たり 作 付 面 積	a	370.4	373.4	-	0.8