

3 木材価格の動向

(1) 素材価格（丸太価格）（表17、図13）

素材価格は、平成26年4月の消費税率引上げに伴う駆け込み需要の反動及び住宅需要等の減少により、国産材は平成27年平均ではおおむね前年に比べ低下傾向となり、外材についても同様に低下傾向となった。

また、品目別の価格の動向は次のとおりである。

ア 「まつ中丸太」（径24.0～28.0cm、長3.65～4.0m）は、年の前半は低下傾向、後半は上昇傾向で推移し、年平均では1万2,600円（1㎡当たり。以下同じ。）で前年に比べ700円低下した。

イ 「すぎ中丸太」（径14.0～22.0cm、長3.65～4.0m）は、年の前半は低下傾向、後半はやや持ち直して推移したものの、年平均では1万2,700円で前年に比べ800円低下した。

ウ 「ひのき中丸太」（径14.0～22.0cm、長3.65～4.0m）は、年の前半は低下傾向、後半はやや持ち直し比較的安定して推移したものの、年平均では1万7,600円で前年に比べ2,400円低下した。

エ 「米つが丸太」（径30.0cm上、長6.0m上）は、年間を通して比較的安定して推移し、年平均では2万4,800円で前年に比べ300円低下した。

オ 「北洋えぞまつ丸太」（径20.0～28.0cm、長3.8m上）は、年の前半は低下傾向、その後安定して推移し、年平均では2万5,600円で前年に比べ1,300円低下した。

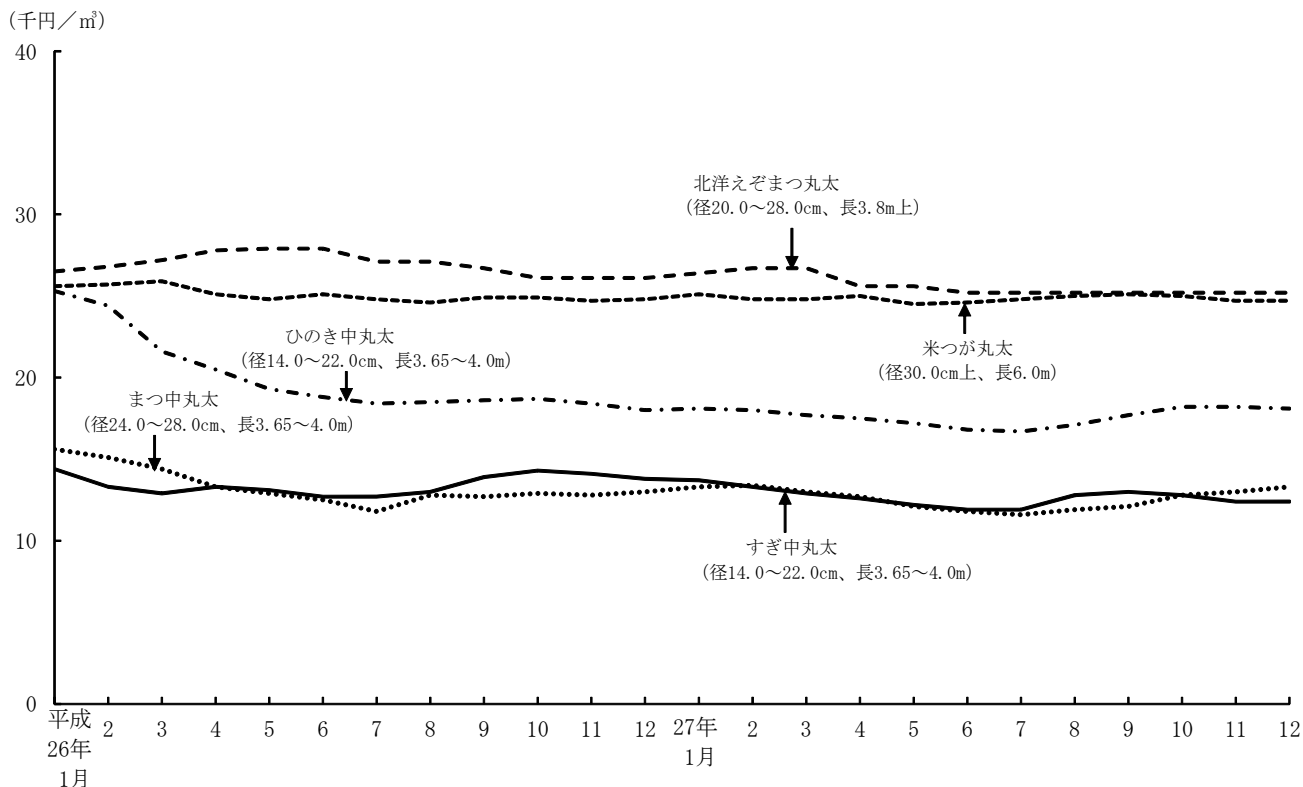
表17 素材価格

単位：円/㎡

年次	まつ	すぎ	ひのき	米つが	北洋えぞまつ
	中丸太	中丸太	中丸太	丸太	丸太
	径 24.0～28.0cm 長 3.65～4.0m	径 14.0～22.0cm 長 3.65～4.0m	径 14.0～22.0cm 長 3.65～4.0m	径 30.0 cm上 長 6.0 m上	径 20.0～28.0cm 長 3.8m 上
	込 み	込 み	込 み	No. 3	込 み
平均価格					
平成25年	13,100	11,500	19,700	23,000	25,400
26	13,300	13,500	20,000	25,100	26,900
27	12,600	12,700	17,600	24,800	25,600
対前年差					
平成25年	nc	nc	1,000	nc	1,500
26	200	2,000	300	2,100	1,500
27	△ 700	△ 800	△ 2,400	△ 300	△ 1,300

注：平成25年1月より調査対象都道府県を変更した品目については、平成24年価格の遡及ができないことから、平成25年の対前年差価格を「nc」と表章した（以下表18及び表19において同じ。）。

図13 素材価格の推移



(2) 木材製品卸売価格 (表18、図14、図15)

木材製品卸売価格は、平成26年4月の消費税率引上げに伴う駆け込み需要の反動及び住宅需要等の減少により、国産材製品は平成27年平均ではおおむね前年に比べ低下傾向となった。外材製品については為替相場の影響により、平成27年平均では前年に比べ上昇傾向となった。

また、品目別の価格の動向は次のとおりである。

ア 製材品

- (ア) 「まつ平角」(厚10.5~12.0cm、幅24.0cm、長3.65~4.0m)は、年間を通して一定に推移し、年平均では5万8,200円で、前年に比べ400円上昇した。
- (イ) 「すぎ正角」(厚10.5cm、幅10.5cm、長3.0m)は、年の前半は低下傾向、後半は安定して推移し、年平均では5万8,100円で、前年に比べ100円低下した。
- (ウ) 「ひのき正角」(厚10.5cm、幅10.5cm、長3.0m)は、年の前半は低下傾向、後半はやや持ち直して推移したものの、年平均では7万8,600円で、前年に比べ4,000円低下した。
- (エ) 「米つが正角(防腐処理材)」(厚12.0cm、幅12.0cm、長4.0m)は、年の前半は為替相場や需要の影響等により変動が大きかったものの、後半は一定に推移し、年平均では7万5,300円で、前年に比べ1,200円上昇した。
- (オ) 「北洋えぞまつ板」(厚1.2~1.5cm、幅15.0cm、長3.65~4.0m)は、年間を通して一定に推移し、年平均では6万9,700円で、前年に比べ100円上昇した。

イ 合板

「針葉樹合板」(厚1.2cm、幅91.0cm、長1.82m)は、住宅需要等の減少により、年の前半は低下傾向で推移したが、合板メーカーの生産減産による生産調整により、後半は上昇傾向で推移し、年平均では1,090円で、前年に比べ130円低下した。

表18 木材製品卸売価格

年次	まつ平角	すぎ正角	ひのき正角	米つが正角 (防腐処理材)	北洋えぞまつ板	針葉樹合板
	厚 10.5~12.0 cm 幅 24.0 cm 長 3.65~4.0 m	厚 10.5 cm 幅 10.5 cm 長 3.0 m	厚 10.5 cm 幅 10.5 cm 長 3.0 m	厚 12.0 cm 幅 12.0 cm 長 4.0 m	厚 1.2~1.5 cm 幅 15.0 cm 長 3.65~4.0m	厚 1.2 cm 幅 91.0 cm 長 1.82 m
	2 級	2 級	2 級	2 級	1 級	1 類
平均価格	円/㎡	円/㎡	円/㎡	円/㎡	円/㎡	円/枚
平成25年	52,800	48,600	73,000	70,900	67,200	1,140
26	57,800	58,200	82,600	74,100	69,600	1,220
27	58,200	58,100	78,600	75,300	69,700	1,090
対前年差						
平成25年	300	2,000	nc	3,900	nc	nc
26	5,000	9,600	9,600	3,200	2,400	80
27	400	△ 100	△ 4,000	1,200	100	△ 130

図14 木材製品卸売価格の推移

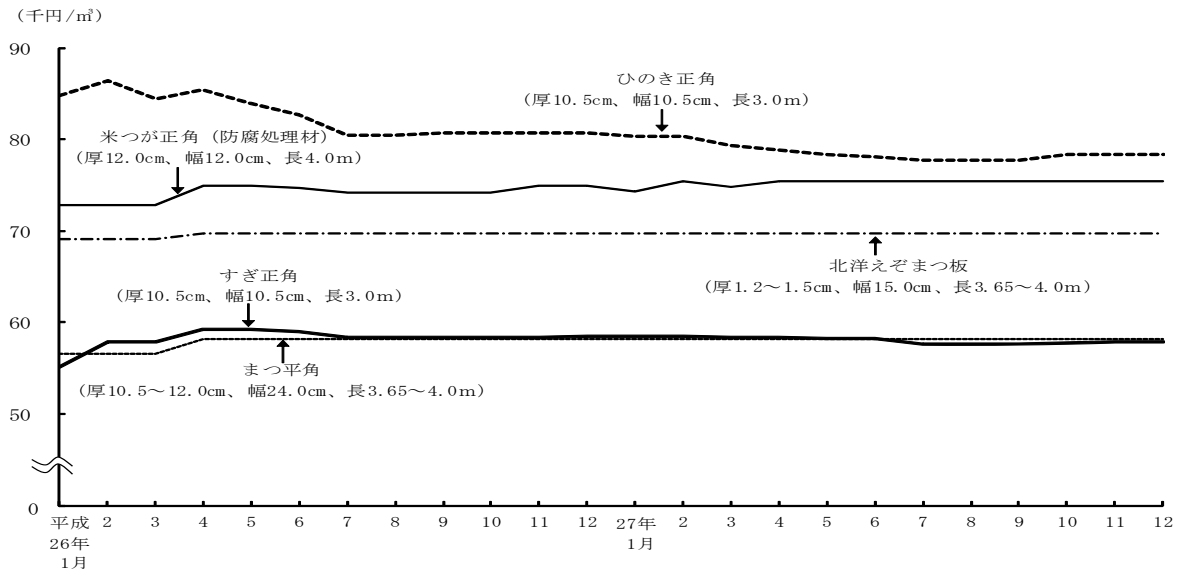
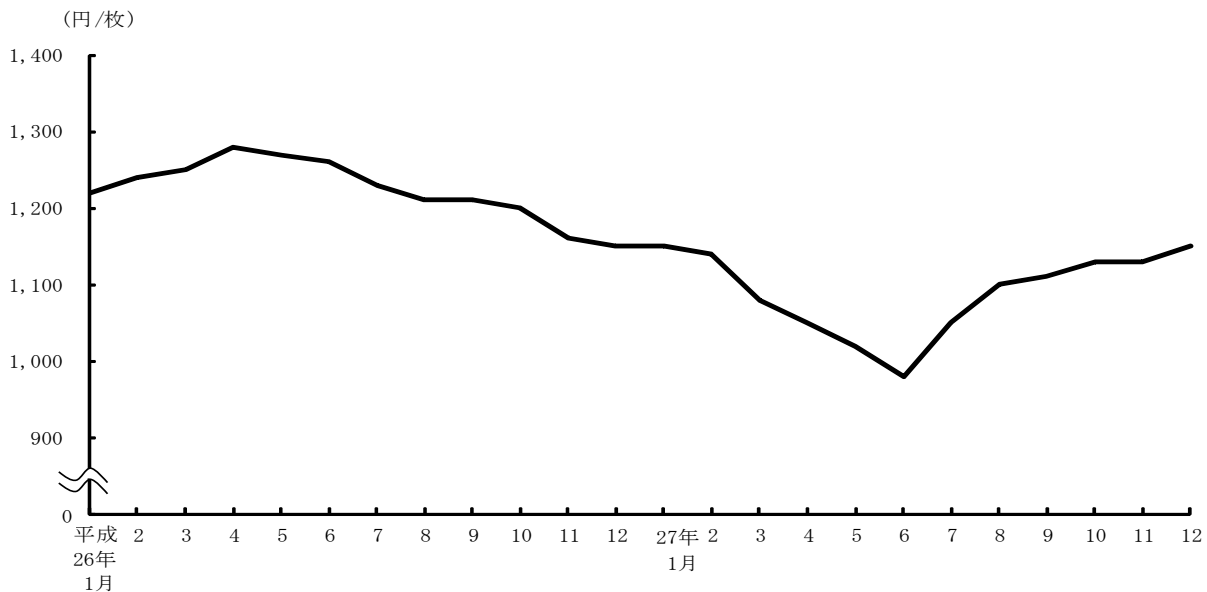


図15 針葉樹合板価格の推移



(3) 木材チップ価格

木材チップ価格は、年間を通じてやや上昇傾向で推移し、平成27年平均では針葉樹は1万3,300円で、前年に比べ700円上昇し、広葉樹は1万7,800円で、前年に比べ900円上昇した（表19、図16）。

表19 木材チップ価格（パルプ向け）

単位：円／t

年次	針葉樹	広葉樹
平均価格		
平成25年	12,200	16,400
26	12,600	16,900
27	13,300	17,800
対前年差		
平成26年	400	500
27	700	900

図16 木材チップ価格の推移

