

3 木材価格の動向

(1) 素材価格（丸太価格）（表19、図14）

素材価格は、平成28年の新設住宅着工戸数が平成27年を上回る住宅需要となったものの、平成28年平均では、国産材についてはすぎ丸太は前年に比べ低下傾向、その他の国産材は上昇又は前年並みとなり、外材については為替相場の影響等によりおおむね低下傾向となった。

また、品目別の価格の動向は次のとおりである。

ア 「まつ中丸太」（径24.0～28.0cm、長3.65～4.0m）は、年の前半は低下傾向、後半は上昇傾向で推移し、年平均では1万2,800円（1m³当たり。以下同じ。）で前年に比べ200円上昇した。

イ 「すぎ中丸太」（径14.0～22.0cm、長3.65～4.0m）は、年の前半は低下傾向、後半はやや持ち直して推移したものの、年平均では1万2,300円で前年に比べ400円低下した。

ウ 「ひのき中丸太」（径14.0～22.0cm、長3.65～4.0m）は、年の前半は低下傾向、後半は上昇傾向で推移し、年平均では1万7,600円で前年並みとなった。

エ 「米つが丸太」（径30.0cm上、長6.0m上）は、年の前半は上昇傾向、その後やや不安定に推移したものの、年平均では2万5,000円で前年に比べ200円上昇した。

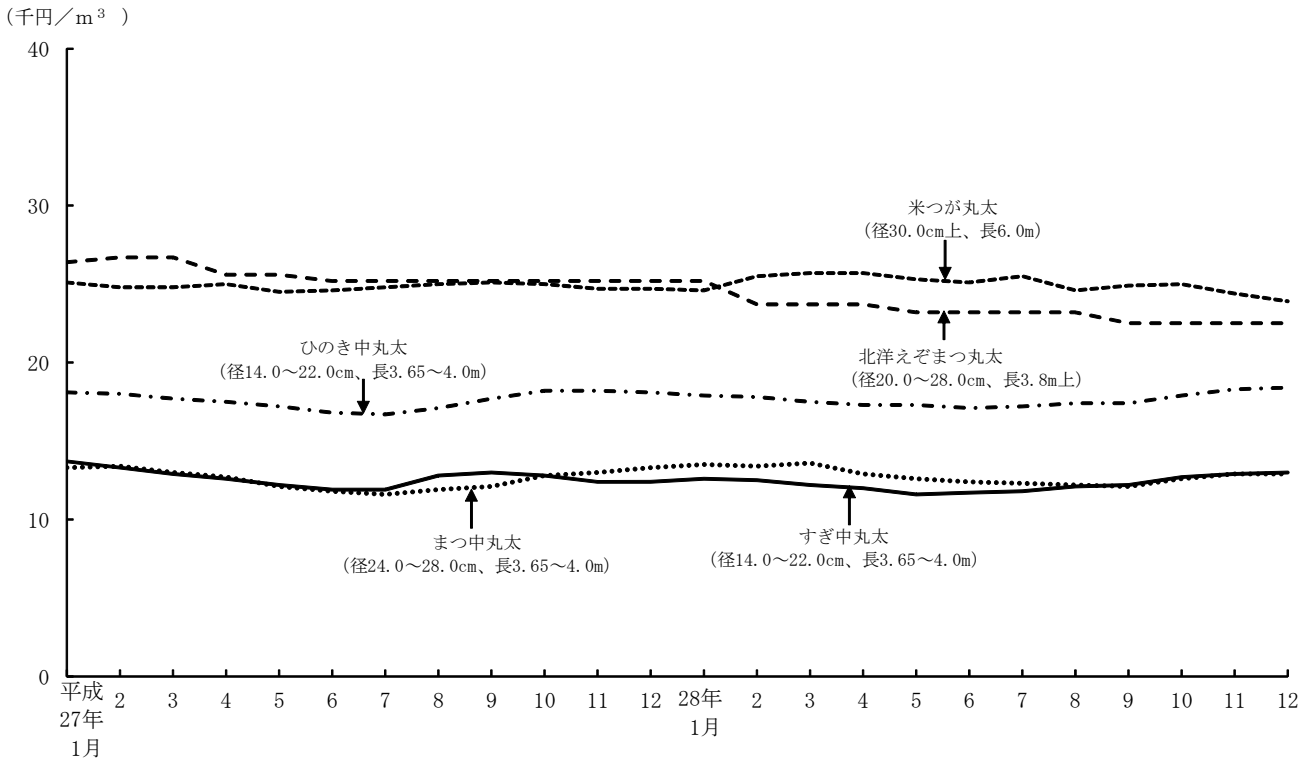
オ 「北洋えぞまつ丸太」（径20.0～28.0cm、長3.8m上）は、年間を通じて低下傾向で推移し、年平均では2万3,300円で前年に比べ2,300円低下した。

表19 素材価格

単位：円/m³

年次	まつ	すぎ	ひのき	米つが	北洋えぞまつ
	中丸太	中丸太	中丸太	丸太	丸太
	径 24.0～28.0cm 長 3.65～4.0m	径 14.0～22.0cm 長 3.65～4.0m	径 14.0～22.0cm 長 3.65～4.0m	径 30.0 cm上 長 6.0 m上	径 20.0～28.0cm 長 3.8m 上
	込 み	込 み	込 み	No. 3	込 み
平均価格					
平成26年	13,300	13,500	20,000	25,100	26,900
27	12,600	12,700	17,600	24,800	25,600
28	12,800	12,300	17,600	25,000	23,300
対前年差					
平成26年	200	2,000	300	2,100	1,500
27	△ 700	△ 800	△ 2,400	△ 300	△ 1,300
28	200	△ 400	0	200	△ 2,300

図14 素材価格の推移



(2) 木材製品卸売価格 (表20、図15、図16)

木材製品卸売価格は、平成28年の新設住宅着工戸数が平成27年を上回る住宅需要となったものの、平成28年平均では、国産材製品及び外材製品とも、品目毎に低下、上昇傾向の変動がみられたものの、おおむね安定的に推移した。

また、品目別の価格の動向は次のとおりである。

ア 製材品

- (ア) 「まつ平角」(厚10.5~12.0cm、幅24.0cm、長3.65~4.0m)は、年間を通して一定に推移し、年平均では5万8,200円で前年並みとなった。
- (イ) 「すぎ正角」(厚10.5cm、幅10.5cm、長3.0m)は、年間を通して低下傾向で推移し、12月にやや持ち直したものの、年平均では5万7,400円で前年に比べ700円低下した。
- (ウ) 「ひのき正角」(厚10.5cm、幅10.5cm、長3.0m)は、年の前半は安定して推移し、年後半は上昇傾向で推移し、年平均では7万9,300円で前年に比べ700円上昇した。
- (エ) 「米つが正角(防腐処理材)」(厚12.0cm、幅12.0cm、長4.0m)は、年間を通し安定して推移し、年平均では7万5,400円で前年に比べ100円上昇した。
- (オ) 「北洋えぞまつ板」(厚1.2~1.5cm、幅15.0cm、長3.65~4.0m)は、年間を通して一定に推移し、年平均では6万9,700円で前年並みとなった。

イ 合板

「針葉樹合板」(厚1.2cm、幅91.0cm、長1.82m)は、年間を通してやや上昇傾向で推移し、年平均では1,190円で前年に比べ100円上昇した。

表20 木材製品卸売価格

年次	まつ平角	すぎ正角	ひのき正角	米つが正角 (防腐処理材)	北洋えぞまつ板	針葉樹合板
	厚 10.5~12.0 cm 幅 24.0 cm 長 3.65~4.0 m	厚 10.5 cm 幅 10.5 cm 長 3.0 m	厚 10.5 cm 幅 10.5 cm 長 3.0 m	厚 12.0 cm 幅 12.0 cm 長 4.0 m	厚 1.2~1.5 cm 幅 15.0 cm 長 3.65~4.0m	厚 1.2 cm 幅 91.0 cm 長 1.82 m
	2 級	2 級	2 級	2 級	1 級	1 類
平均価格	円/m ³	円/m ³	円/m ³	円/m ³	円/m ³	円/m ³
平成26年	57,800	58,200	82,600	74,100	69,600	1,200
27	58,200	58,100	78,600	75,300	69,700	1,090
28	58,200	57,400	79,300	75,400	69,700	1,190
対前年差						
平成26年	5,000	9,600	9,600	3,200	2,400	60
27	400	△ 100	△ 4 000	1,200	100	△ 110
28	0	△ 700	700	100	0	100

図15 木材製品卸売価格の推移

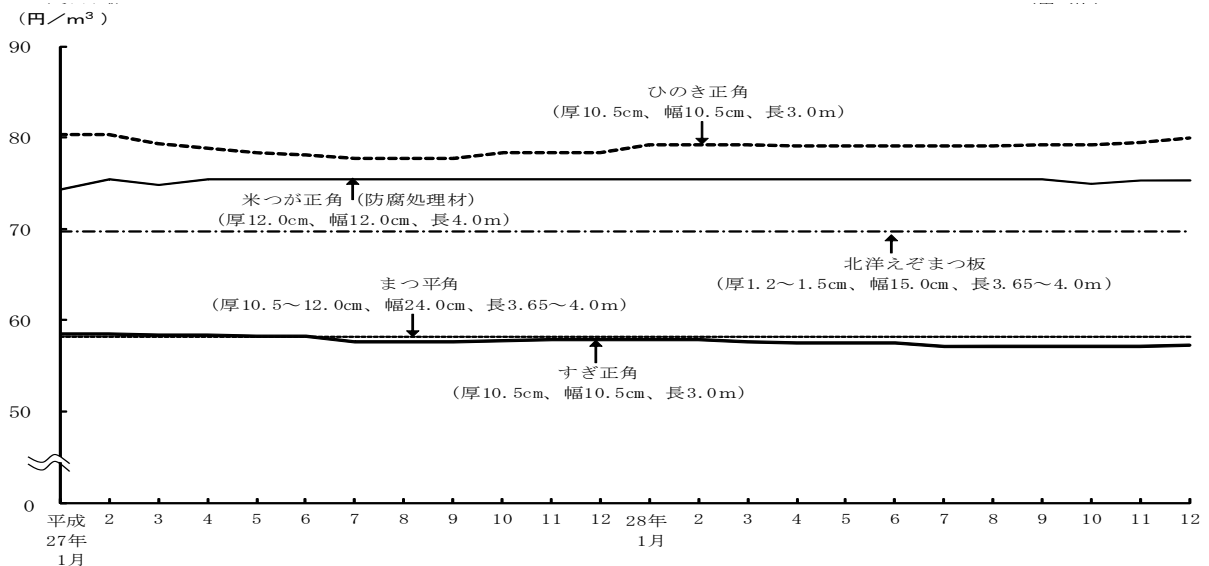
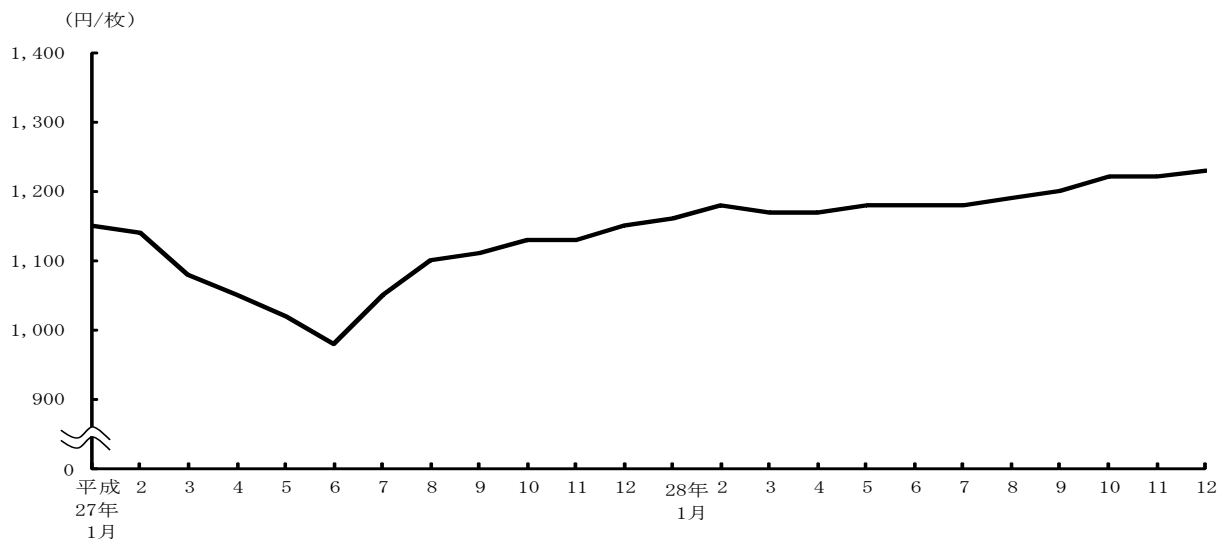


図16 針葉樹合板価格の推移



(3) 木材チップ価格

木材チップ価格は、年間を通じてやや上昇傾向で推移し、平成28年平均では針葉樹は1万3,800円、広葉樹は1万8,400円で、前年に比べそれぞれ500円、600円上昇した（表21、図17）。

表21 木材チップ価格（パルプ向け）

単位：円／t

年次	針葉樹	広葉樹
平均価格		
平成26年	12,600	16,900
27	13,300	17,800
28	13,800	18,400
対前年差		
平成26年	400	500
27	700	900
28	500	600

図17 木材チップ価格の推移

