

## 1 米生産費

(1) 平成28年産米の10a当たり全算入生産費は12万9,585円で、前年産に比べ2.8%減少した。

これは、償却済み資産の増加により農機具費が減少したこと等による。

(2) 60kg当たり全算入生産費は1万4,584円で、前年産に比べ5.2%減少した。

図1 主要費目の構成割合（10a当たり）

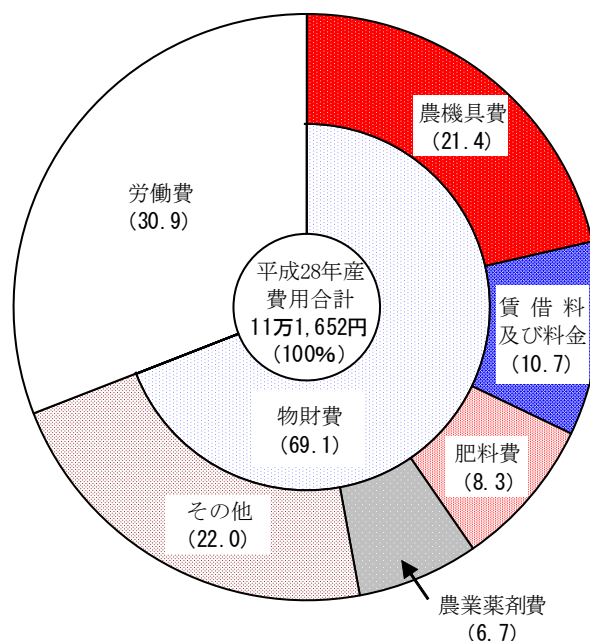


表1 米の生産費

区分	単位	平成27年産	28		対前年産増減率
			実数	構成割合	
10a当たり				%	%
物財費	円	79,311	77,127	69.1	△ 2.8
うち農機具費	〃	24,898	23,872	21.4	△ 4.1
賃借料及び料金	〃	12,200	11,953	10.7	△ 2.0
肥料費	〃	9,318	9,313	8.3	△ 0.1
農業薬剤費	〃	7,640	7,464	6.7	△ 2.3
労働費	〃	34,731	34,525	30.9	△ 0.6
費用合計	〃	114,042	111,652	100.0	△ 2.1
生産費（副産物価額差引）	〃	112,719	109,471	-	△ 2.9
支払利子・地代算入生産費	〃	118,059	114,887	-	△ 2.7
資本利子・地代全額算入生産費	〃	133,294	129,585	-	△ 2.8
60kg当たり全算入生産費	円	15,390	14,584	-	△ 5.2
10a当たり収量	kg	519	533	-	2.7
10a当たり労働時間	時間	24.20	23.76	-	△ 1.8
1経営体当たり作付面積	a	160.3	164.6	-	2.7

## 2 小麦生産費

(1) 平成28年産小麦の10 a 当たり全算入生産費は6万2,637円で、前年産に比べ1.8%減少した。

これは、10a当たり収量の減少に伴う乾燥・調製委託数量の減少により、賃借料及び料金が減少したこと等による。

(2) 60kg当たり全算入生産費は9,242円で、前年産に比べ31.6%増加した。

これは、10 a 当たり収量が過去最高だった前年産に比べ大幅に減少したことによる。

図2 主要費目の構成割合（10 a 当たり）

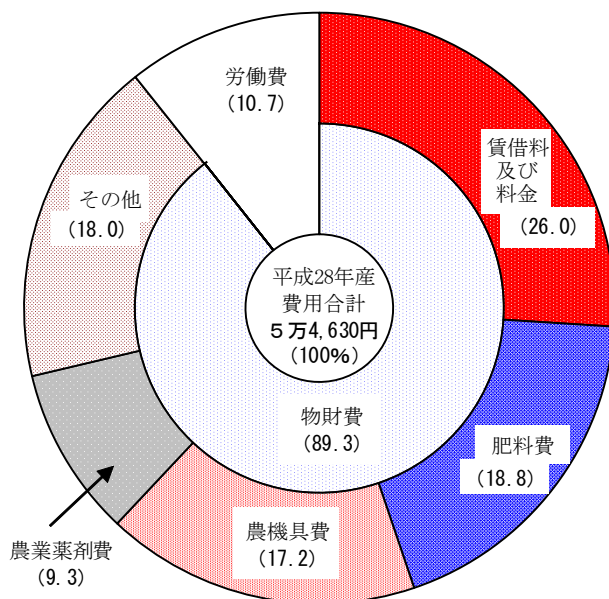


表2 小麦の生産費

区 分	単位	平成27年産	28		対前年産増減率
			実数	構成割合	
10 a 当たり				%	%
物 財 費	円	50,063	48,802	89.3	△ 2.5
うち賃借料及び料金	〃	16,309	14,191	26.0	△ 13.0
肥 料 費	〃	10,207	10,249	18.8	0.4
農 機 具 費	〃	8,829	9,370	17.2	6.1
農 業 薬 剤 費	〃	4,640	5,085	9.3	9.6
労 働 費	〃	5,784	5,828	10.7	0.8
費 用 合 計	〃	55,847	54,630	100.0	△ 2.2
生産費（副産物価額差引）	〃	53,360	51,804	-	△ 2.9
支払利子・地代算入生産費	〃	56,533	54,910	-	△ 2.9
資本利子・地代全額算入生産費	〃	63,764	62,637	-	△ 1.8
60kg 当たり全算入生産費	円	7,023	9,242	-	31.6
10 a 当たり収量	kg	545	408	-	△ 25.1
10 a 当たり労働時間	時間	3.66	3.57	-	△ 2.5
1 経営体当たり作付面積	a	737.4	758.5	-	2.9

### 3 二条大麦生産費

(1) 平成28年産二条大麦の10a当たり全算入生産費は5万3,803円で、前年産に比べ4.1%減少した。

これは、10a当たり収量の減少に伴う乾燥・調製委託数量の減少により、賃借料及び料金が減少したこと等による。

(2) 50kg当たり全算入生産費は8,376円で、前年産に比べ2.0%増加した。

これは、10a当たり収量が減少したことによる。

図3 主要費目の構成割合（10a当たり）

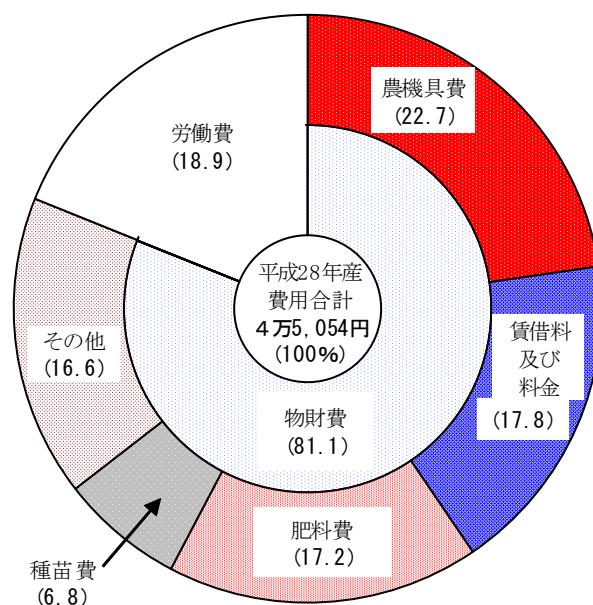


表3 二条大麦の生産費

区分	単位	平成27年産	28		対前年産増減率
			実数	構成割合	
10a当たり				%	%
物財費	円	38,495	36,518	81.1	△ 5.1
うち農機具費	〃	10,560	10,232	22.7	△ 3.1
賃借料及び料金	〃	9,071	8,022	17.8	△ 11.6
肥料費	〃	7,853	7,738	17.2	△ 1.5
種苗費	〃	2,888	3,078	6.8	6.6
労働費	〃	8,604	8,536	18.9	△ 0.8
費用合計	〃	47,099	45,054	100.0	△ 4.3
生産費（副産物価額差引）	〃	46,912	44,757	-	△ 4.6
支払利子・地代算入生産費	〃	51,739	49,185	-	△ 4.9
資本金利子・地代全額算入生産費	〃	56,117	53,803	-	△ 4.1
50kg当たり全算入生産費	円	8,210	8,376	-	2.0
10a当たり収量	kg	341	322	-	△ 5.6
10a当たり労働時間	時間	5.64	5.65	-	0.2
1経営体当たり作付面積	a	295.1	304.6	-	3.2

#### 4 六条大麦生産費

(1) 平成28年産六条大麦の10a当たり全算入生産費は4万6,271円で、前年産に比べ0.9%増加した。

これは、10a当たり収量の増加に伴う刈取・脱穀及び乾燥時間の増加により、労働費が増加したこと等による。

(2) 50kg当たり全算入生産費は7,238円で、前年産に比べ3.1%減少した。

これは、10a当たり収量が増加したことによる。

図4 主要費目の構成割合（10a当たり）

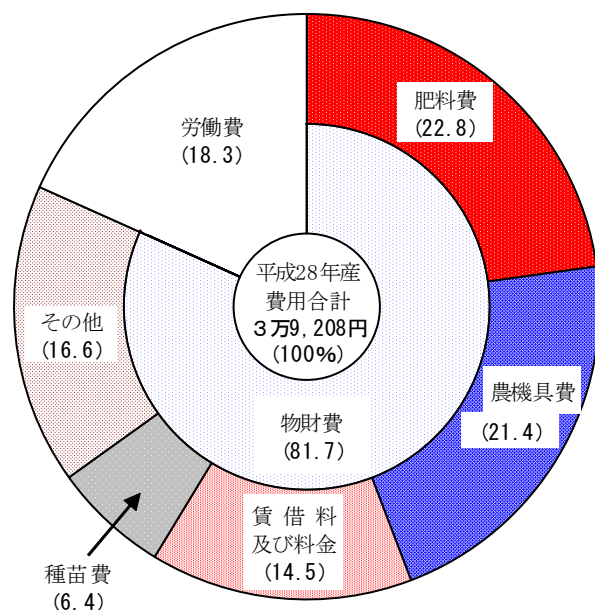


表4 六条大麦の生産費

区分	単位	平成27年産	28		対前年産 増減率
			実数	構成割合	
10a当たり				%	%
物財費	円	32,592	32,042	81.7	△ 1.7
うち肥料費	円	9,465	8,945	22.8	△ 5.5
農機具費	円	7,881	8,397	21.4	6.5
賃借料及び料金	円	5,653	5,696	14.5	0.8
種苗費	円	2,437	2,518	6.4	3.3
労働費	円	6,628	7,166	18.3	8.1
費用合計	円	39,220	39,208	100.0	0.0
生産費（副産物価額差引）	円	39,184	39,060	-	△ 0.3
支払利子・地代算入生産費	円	43,573	43,663	-	0.2
資本利子・地代全額算入生産費	円	45,854	46,271	-	0.9
50kg当たり全算入生産費	円	7,468	7,238	-	△ 3.1
10a当たり収量	kg	306	320	-	4.6
10a当たり労働時間	時間	4.33	4.59	-	6.0
1経営体当たり作付面積	a	423.0	405.9	-	△ 4.0

## 5 はだか麦生産費

(1) 平成28年産はだか麦の10 a 当たり全算入生産費は4万9,032円で、前年産に比べ1.3%減少した。

これは、10 a 当たり収量の減少に伴う乾燥・調製委託数量の減少により、賃借料及び料金が減少したこと等による。

(2) 60kg当たり全算入生産費は1万3,075円で、前年産に比べ12.2%増加した。

これは、10 a 当たり収量が減少したことによる。

図5 主要費目の構成割合（10 a 当たり）

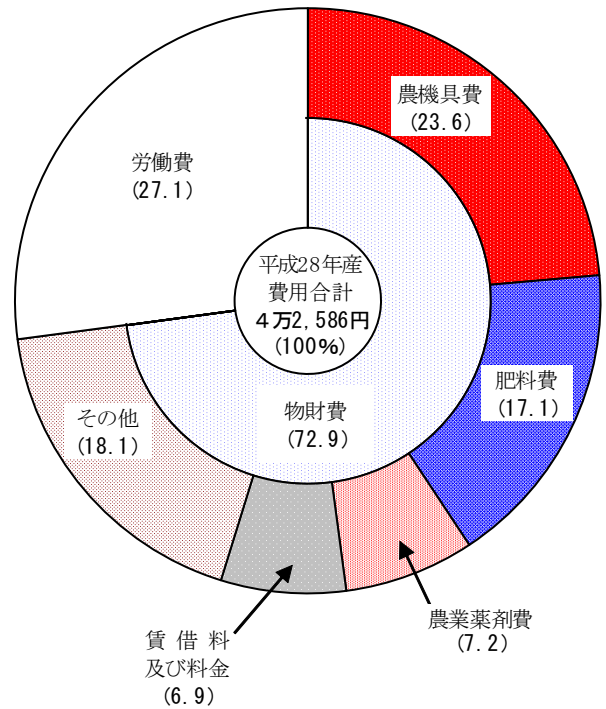


表5 はだか麦の生産費

区分	単位	平成27年産	28		対前年産 増減率
			実数	構成割合	
10 a 当たり				%	%
物財費	円	31,964	31,031	72.9	△ 2.9
うち農機具費	〃	9,377	10,032	23.6	7.0
肥料費	〃	8,221	7,262	17.1	△ 11.7
農業薬剤費	〃	2,785	3,078	7.2	10.5
賃借料及び料金	〃	3,912	2,920	6.9	△ 25.4
労働費	〃	10,852	11,555	27.1	6.5
費用合計	〃	42,816	42,586	100.0	△ 0.5
生産費（副産物価額差引）	〃	42,614	42,112	-	△ 1.2
支払利子・地代算入生産費	〃	46,949	45,861	-	△ 2.3
資本利子・地代全額算入生産費	〃	49,692	49,032	-	△ 1.3
60kg 当たり全算入生産費	円	11,655	13,075	-	12.2
10 a 当たり収量	kg	257	225	-	△ 12.5
10 a 当たり労働時間	時間	7.47	7.96	-	6.6
1 経営体当たり作付面積	a	374.0	389.9	-	4.3