

1 原料用かんしょ生産費

(1) 平成28年産原料用かんしょの10a当たり全算入生産費は14万8,085円で、前年産に比べ7.2%増加した。

これは、10a当たり収量の増加に伴う収穫労働時間の増加により、労働費が増加したこと等による。

(2) 100kg当たり全算入生産費は5,282円で、前年産に比べ0.4%減少した。

これは、10a当たり収量が増加したことによる。

図1 主要費目の構成割合（10a当たり）

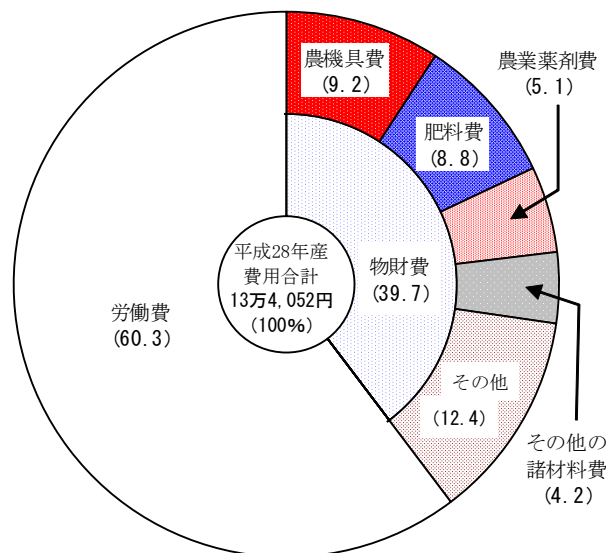


表1 原料用かんしょ生産費

区 分	単位	平成27年産	28		対前年産増減率
			実数	構成割合	
10a当たり				%	%
物財費	円	50,015	53,198	39.7	6.4
うち農機具費	〃	10,653	12,346	9.2	15.9
肥料費	〃	10,957	11,816	8.8	7.8
農業薬剤費	〃	6,221	6,832	5.1	9.8
1)その他の諸材料費	〃	5,439	5,635	4.2	3.6
労働費	〃	74,802	80,854	60.3	8.1
費用合計	〃	124,817	134,052	100.0	7.4
生産費（副産物価額差引）	〃	124,817	134,052	-	7.4
支払利子・地代算入生産費	〃	129,869	140,204	-	8.0
資本利子・地代全額算入生産費	〃	138,091	148,085	-	7.2
100kg当たり全算入生産費	円	5,305	5,282	-	△ 0.4
10a当たり収量	kg	2,602	2,803	-	7.7
10a当たり労働時間	時間	59.23	60.89	-	2.8
1経営体当たり作付面積	a	91.6	93.0	-	1.5

注：1)その他の諸材料費は、マルチングのためのポリエチレン等の費用である。

2 原料用ばれいしょ生産費

(1) 平成28年産原料用ばれいしょの10a当たり全算入生産費は8万6,862円で、前年産に比べ1.7%増加した。

これは、天候不順による病害防除に伴う殺菌剤の増加により、農業薬剤費が増加したこと等による。

(2) 100kg当たり全算入生産費は2,392円で、前年産に比べ18.9%増加した。

これは、10a当たり収量が減少したことによる。

図2 主要費目の構成割合（10a当たり）

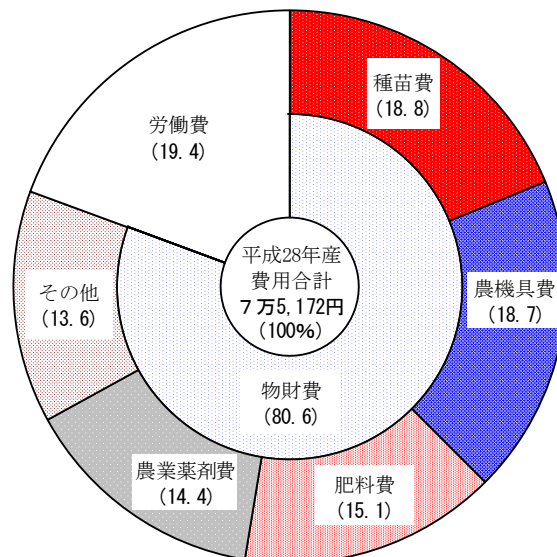


表2 原料用ばれいしょ生産費

区分	単位	平成27年産	28		対前年産増減率
			実数	構成比	
10a当たり				%	%
物財費	円	59,188	60,617	80.6	2.4
うち種苗費	円	13,789	14,132	18.8	2.5
農機具費	円	13,839	14,085	18.7	1.8
肥料費	円	10,946	11,370	15.1	3.9
農業薬剤費	円	10,135	10,801	14.4	6.6
労働費	円	14,334	14,555	19.4	1.5
費用合計	円	73,522	75,172	100.0	2.2
生産費（副産物価額差引）	円	73,522	75,172	-	2.2
支払利子・地代算入生産費	円	75,872	77,415	-	2.0
資本利子・地代全額算入生産費	円	85,420	86,862	-	1.7
100kg当たり全算入生産費	円	2,012	2,392	-	18.9
10a当たり収量	kg	4,243	3,629	-	△ 14.5
10a当たり労働時間	時間	8.45	8.56	-	1.3
1経営体当たり作付面積	a	735.7	776.8	-	5.6

3 てんさい生産費

(1) 平成28年産てんさいの10a当たり全算入生産費は11万2,403円で、前年産に比べ2.8%増加した。

これは、肥料価格の上昇により、肥料費が増加したこと等による。

(2) 1t当たり全算入生産費は1万9,525円で、前年産に比べ19.5%増加した。

これは、10a当たり収量が減少したことによる。

図3 主要費目の構成割合（10a当たり）

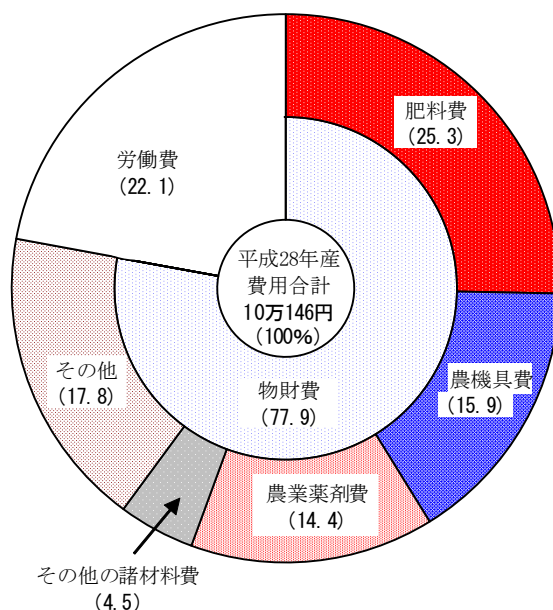


表3 てんさい生産費

区分	単位	平成27年産	28		対前年産増減率
			実数	構成比	
10a当たり				%	%
物財費	円	74,504	77,977	77.9	4.7
うち肥料費	円	23,959	25,349	25.3	5.8
農機具費	円	14,813	15,902	15.9	7.4
農業薬剤費	円	13,692	14,443	14.4	5.5
1) その他の諸材料費	円	4,873	4,525	4.5	△ 7.1
労働費	円	22,869	22,169	22.1	△ 3.1
費用合計	円	97,373	100,146	100.0	2.8
生産費（副産物価額差引）	円	97,373	100,146	-	2.8
支払利子・地代算入生産費	円	100,039	102,377	-	2.3
資本利子・地代全額算入生産費	円	109,300	112,403	-	2.8
1t当たり全算入生産費	円	16,345	19,525	-	19.5
10a当たり収量	kg	6,686	5,755	-	△ 13.9
10a当たり労働時間	時間	14.13	13.63	-	△ 3.5
1経営体当たり作付面積	a	797.2	803.5	-	0.8

注：1)その他の諸材料費は、ペーパーポット、融雪剤等の費用である。

4 大豆生産費

(1) 平成28年産大豆の10a当たり全算入生産費は6万2,768円で、前年産に比べ0.3%減少した。

これは、10a当たり収量の減少に伴う乾燥・調製委託数量の減少により、賃借料及び料金が減少したこと等による。

(2) 60kg当たり全算入生産費は2万548円で、前年産に比べ7.6%増加した。

これは、10a当たり収量が減少したことによる。

図4 主要費目の構成割合（10a当たり）

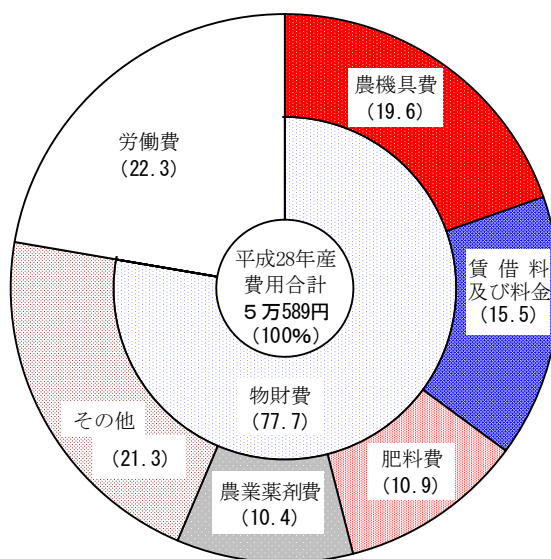


表4 大豆生産費

区分	単位	平成27年産	28		対前年産増減率
			実数	構成比	
10a当たり				%	%
物財費	円	39,538	39,302	77.7	△ 0.6
うち農機具費	〃	9,620	9,892	19.6	2.8
賃借料及び料金	〃	8,353	7,861	15.5	△ 5.9
肥料費	〃	5,397	5,501	10.9	1.9
農業薬剤費	〃	5,395	5,270	10.4	△ 2.3
労働費	〃	11,419	11,287	22.3	△ 1.2
費用合計	〃	50,957	50,589	100.0	△ 0.7
生産費（副産物価額差引）	〃	50,751	50,318	-	△ 0.9
支払利子・地代算入生産費	〃	56,104	55,437	-	△ 1.2
資本利子・地代全額算入生産費	〃	62,941	62,768	-	△ 0.3
60kg当たり全算入生産費	円	19,102	20,548	-	7.6
10a当たり収量	kg	197	183	-	△ 7.1
10a当たり労働時間	時間	7.41	7.14	-	△ 3.6
1経営体当たり作付面積	a	339.6	349.2	-	2.8

5 さとうきび生産費

(1) 平成28年産さとうきびの10 a 当たり全算入生産費は15万6,902円で、前年産に比べ2.0%増加した。

これは、10 a 当たり収量の増加に伴う収穫請け負わせ賃の増加により、賃借料及び料金が増加したこと等による。

(2) 1 t 当たり全算入生産費は2万2,019円で、前年産に比べ16.6%減少した。

これは、10 a 当たり収量が増加したことによる。

図5 主要費目の構成割合（10 a 当たり）

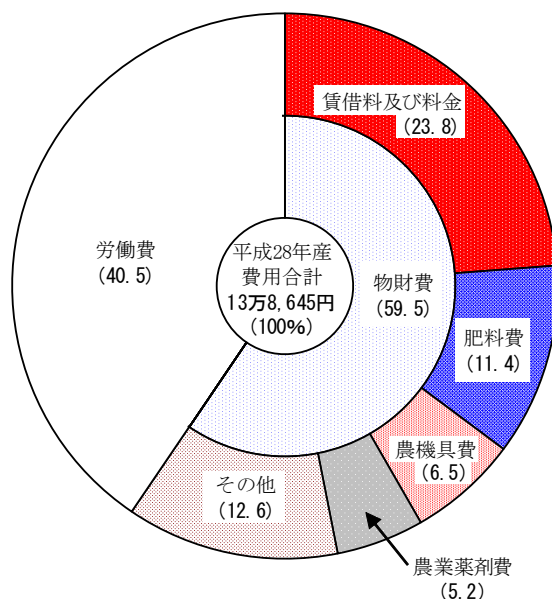


表5 さとうきび生産費

区 分	単位	平成27年産	28		対前年産 増減率
			実数	構成比	
10 a 当たり				%	%
物 財 費	円	75,502	82,480	59.5	9.2
うち賃借料及び料金	〃	26,117	32,952	23.8	26.2
肥料費	〃	16,416	15,792	11.4	△ 3.8
農機具費	〃	8,054	8,961	6.5	11.3
農業薬剤費	〃	7,499	7,246	5.2	△ 3.4
労働費	〃	61,248	56,165	40.5	△ 8.3
費用合計	〃	136,750	138,645	100.0	1.4
生産費（副産物価額差引）	〃	136,687	138,586	-	1.4
支払利子・地代算入生産費	〃	144,879	145,466	-	0.4
資本利子・地代全額算入生産費	〃	153,857	156,902	-	2.0
1 t 当たり全算入生産費	円	26,394	22,019	-	△ 16.6
10 a 当たり収量	kg	5,829	7,126	-	22.3
10 a 当たり労働時間	時間	52.53	48.88	-	△ 6.9
1 経営体当たり収穫面積	a	120.9	121.9	-	0.8

6 なたね生産費

(1) 平成28年産なたねの10a当たり全算入生産費は5万516円で、前年産に比べ2.8%減少した。

これは、10a当たり収量の減少に伴う乾燥・調製委託数量の減少により、賃借料及び料金が減少したこと等による。

(2) 60kg当たり全算入生産費は1万1,974円で、前年産に比べ6.6%増加した。

これは、10a当たり収量が減少したことによる。

図6 主要費目の構成割合（10a当たり）

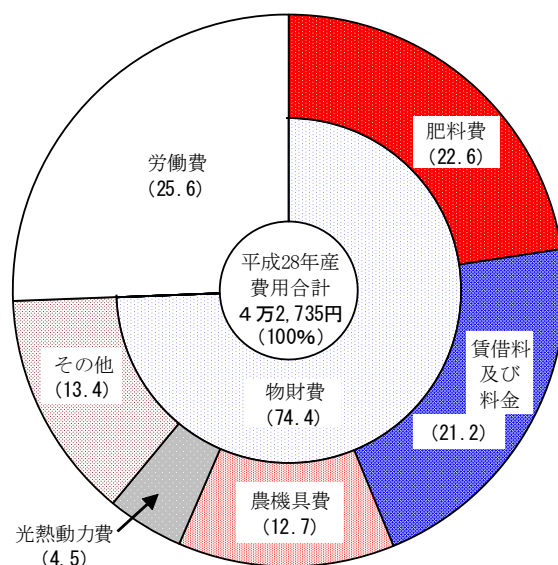


表6 なたね生産費

区 分	単位	平成27年産	28		対前年産 増減率
			実数	構成比	
10 a 当 たり				%	%
物 財 費	円	33,762	31,787	74.4	△ 5.8
うち肥料費	〃	10,119	9,669	22.6	△ 4.4
賃借料及び料金	〃	9,856	9,078	21.2	△ 7.9
農機具費	〃	5,564	5,423	12.7	△ 2.5
光熱動力費	〃	2,251	1,909	4.5	△ 15.2
労働費	〃	10,185	10,948	25.6	7.5
費用合計	〃	43,947	42,735	100.0	△ 2.8
生産費（副産物価額差引）	〃	43,947	42,735	-	△ 2.8
支払利子・地代算入生産費	〃	47,215	44,880	-	△ 4.9
資本利子・地代全額算入生産費	〃	51,950	50,516	-	△ 2.8
60 kg 当 たり 全 算 入 生 産 費	円	11,232	11,974	-	6.6
10 a 当 たり 収 量	kg	277	253	-	△ 8.7
10 a 当 たり 労 働 時 間	時間	7.18	7.71	-	7.4
1 経 営 体 当 たり 作 付 面 積	a	154.7	169.2	-	9.4

7 そば生産費

(1) 平成28年産そばの10a当たり全算入生産費は3万4,568円で、前年産に比べ4.5%減少した。

これは、10a当たり収量の減少に伴う乾燥・調製委託数量の減少により、賃借料及び料金が減少したこと等による。

(2) 45kg当たり全算入生産費は2万3,973円で、前年産に比べ24.6%増加した。

これは、10a当たり収量が減少したことによる。

図7 主要費目の構成割合（10a当たり）

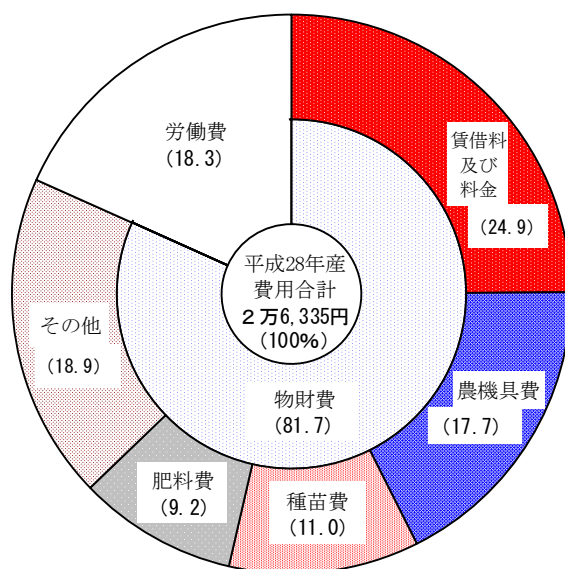


表7 そば生産費

区分	単位	平成27年産	28		対前年産増減率
			実数	構成比	
10a当たり				%	%
物財費	円	22,468	21,523	81.7	△ 4.2
うち賃借料及び料金	円	7,158	6,562	24.9	△ 8.3
農機具費	円	4,759	4,671	17.7	△ 1.8
種苗費	円	2,565	2,900	11.0	13.1
肥料費	円	2,629	2,410	9.2	△ 8.3
労働費	円	5,228	4,812	18.3	△ 8.0
費用合計	円	27,696	26,335	100.0	△ 4.9
生産費（副産物価額差引）	円	27,696	26,335	-	△ 4.9
支払利子・地代算入生産費	円	30,055	28,519	-	△ 5.1
資本金利子・地代全額算入生産費	円	36,186	34,568	-	△ 4.5
45kg当たり全算入生産費	円	19,237	23,973	-	24.6
10a当たり収量	kg	85	65	-	△ 23.5
10a当たり労働時間	時間	3.58	3.22	-	△ 10.1
1経営体当たり作付面積	a	183.1	198.6	-	8.5