

農業経営統計調査 平成29年産 米生産費 (個別経営)

— 10 a 当たり全算入生産費は、0.2%減少 —

— 60kg 当たり全算入生産費は、3.9%増加 —

図 主要費目の構成割合 (10 a 当たり)

【調査結果】

- 1 10 a 当たり全算入生産費は12万9,337円で、前年産に比べ0.2%減少した。
- 2 60kg 当たり全算入生産費は1万5,147円で、10a 当たり収量が減少したこと等から、前年産に比べ3.9%増加した。

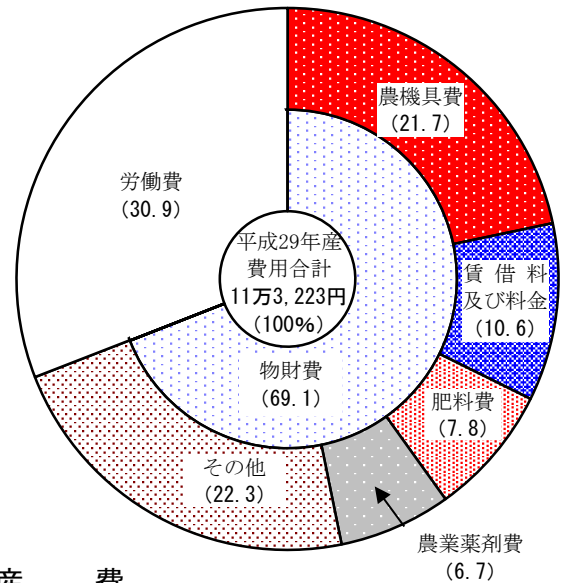


表 米 生 産 費

区 分	単位	平成 28 年 産	29		対前年産 増 減 率
			実 数	構成割合	
10 a 当 たり				%	%
物 財 費	円	77,127	78,195	69.1	1.4
うち 農 機 具 費	円	23,872	24,542	21.7	2.8
賃 借 料 及 び 料 金	円	11,953	11,989	10.6	0.3
肥 料 費	円	9,313	8,872	7.8	△ 4.7
農 業 薬 剤 費	円	7,464	7,639	6.7	2.3
労 働 費	円	34,525	35,028	30.9	1.5
費 用 合 計	円	111,652	113,223	100.0	1.4
生産費 (副産物価額差引)	円	109,471	109,729	-	0.2
支払利子・地代算入生産費	円	114,887	114,789	-	△ 0.1
資本利子・地代全額算入生産費	円	129,585	129,337	-	△ 0.2
60kg 当 たり 全 算 入 生 産 費	円	14,584	15,147	-	3.9
10 a 当 たり 収 量	kg	533	512	-	△ 3.9
10 a 当 たり 労 働 時 間	時間	23.76	23.66	-	△ 0.4
1 経 営 体 当 たり 作 付 面 積	a	164.6	168.9	-	2.6

本調査は、食用に供する目的で栽培している水稻を対象作目とし、2015年農林業センサスに基づく農業経営体のうち、世帯による農業経営を行い、玄米を600kg以上販売する経営体(個別経営)を対象に実施した。

本資料は、農林水産省ホームページ「統計情報」の次のURLから御覧いただけます。
【 http://www.maff.go.jp/j/tokei/kouhyou/noukei/seisanhi_nousan/index.html#y1 】

農業経営統計調査 平成29年産 麦類生産費

小麦の10a当たり全算入生産費は、1.0%増加
小麦の60kg当たり全算入生産費は、15.1%減少

【調査結果】

図 主要費目の構成割合（10a当たり）

1 小麦生産費

- (1) 10a 当たり全算入生産費は6万3,263円で、前年産に比べ1.0%増加した。
これは、10a 当たり収量の増加に伴う乾燥・調製委託数量の増加により、賃借料及び料金が増加したこと等による。
- (2) 60kg 当たり全算入生産費は7,849円で、前年産に比べ15.1%減少した。
これは、10a 当たり収量が増加したことによる。

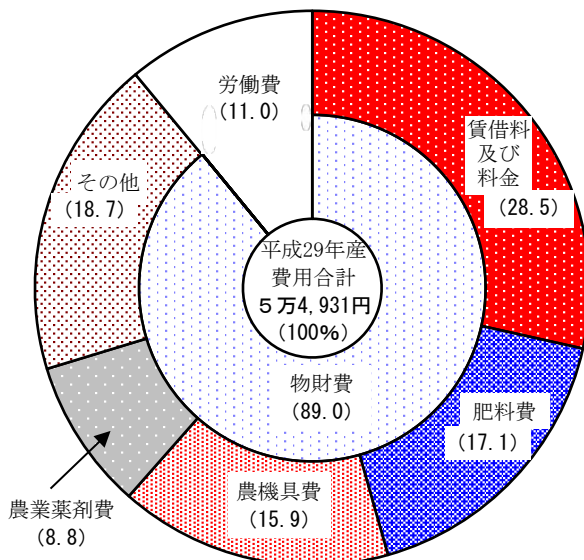


表 小麦生産費

区 分	単位	平成28年産	29		対前年産 増減率
			実数	構成割合	
10 a 当たり				%	%
物 財 費	円	48,802	48,916	89.0	0.2
うち賃借料及び料金	円	14,191	15,657	28.5	10.3
肥料費	円	10,249	9,403	17.1	△ 8.3
農機具費	円	9,370	8,726	15.9	△ 6.9
農業薬剤費	円	5,085	4,818	8.8	△ 5.3
労働費	円	5,828	6,015	11.0	3.2
費用合計	円	54,630	54,931	100.0	0.6
生産費（副産物価額差引）	円	51,804	52,660	-	1.7
支払利子・地代算入生産費	円	54,910	55,596	-	1.2
資本利子・地代全額算入生産費	円	62,637	63,263	-	1.0
60 kg 当たり全算入生産費	円	9,242	7,849	-	△ 15.1
10 a 当たり収量	kg	408	483	-	18.4
10 a 当たり労働時間	時間	3.57	3.62	-	1.4
1 経営体当たり作付面積	a	758.5	748.9	-	△ 1.3

本調査は、2010年世界農林業センサスに基づく農業経営体のうち、世帯による農業経営を行い、販売するために調査該当麦（小麦、二条大麦、六条大麦及びびはだか麦）を10a以上作付けした経営体（個別経営）を対象に実施した。

本資料は、農林水産省ホームページの「統計情報」の次のURLから御覧いただけます。
【 http://www.maff.go.jp/j/tokei/kouhyou/noukei/seisanhi_nousan/index.html#y2 】

2 二条大麦生産費

(1) 10 a 当たり全算入生産費は5万4,235円
で、前年産に比べ0.8%増加した。

これは、10 a 当たり収量の増加に伴う乾燥・調製委託数量の増加により、賃借料及び料金が増加したこと等による。

(2) 50kg 当たり全算入生産費は7,673円で、前年産に比べ8.4%減少した。

これは、10 a 当たり収量が増加したことによる。

図 主要費目の構成割合（10 a 当たり）

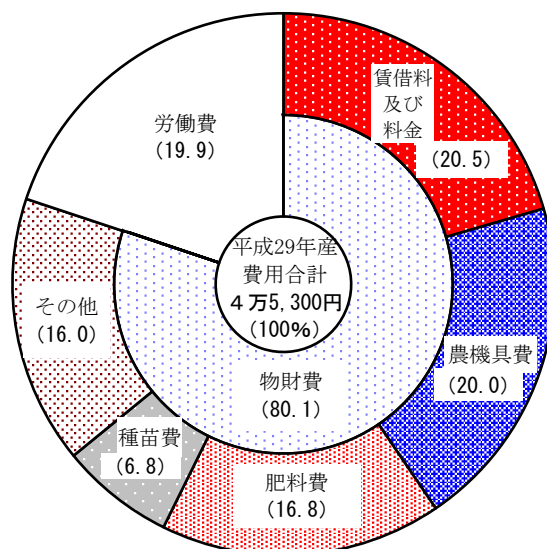


表 二条大麦生産費

区 分	単位	平成28年産	29		対前年産 増減率
			実数	構成割合	
10 a 当たり				%	%
物 財 費	円	36,518	36,307	80.1	△ 0.6
うち賃借料及び料金	〃	8,022	9,265	20.5	15.5
農 機 具 費	〃	10,232	9,082	20.0	△ 11.2
肥 料 費	〃	7,738	7,592	16.8	△ 1.9
種 苗 費	〃	3,078	3,062	6.8	△ 0.5
労 働 費	〃	8,536	8,993	19.9	5.4
費用合計	〃	45,054	45,300	100.0	0.5
生産費（副産物価額差引）	〃	44,757	45,143	-	0.9
支払利子・地代算入生産費	〃	49,185	49,674	-	1.0
資本利子・地代全額算入生産費	〃	53,803	54,235	-	0.8
50kg 当たり全算入生産費	円	8,376	7,673	-	△ 8.4
10 a 当たり収量	kg	322	354	-	9.9
10 a 当たり労働時間	時間	5.65	5.77	-	2.1
1 経営体当たり作付面積	a	304.6	305.8	-	0.4

3 六条大麦生産費

(1) 10 a 当たり全算入生産費は4万5,506円
で、前年産に比べ1.7%減少した。

これは、償却済み資産の増加により、農
機具費が減少したこと等による。

(2) 50kg当たり全算入生産費は7,206円で、
前年産に比べ0.4%減少した。

図 主要費目の構成割合（10 a 当たり）

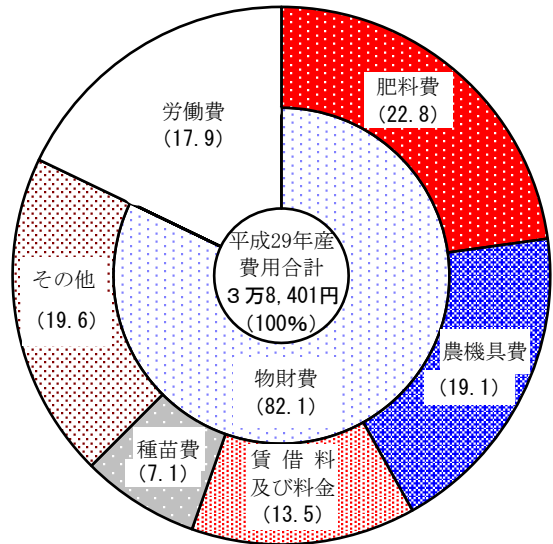


表 六条大麦生産費

区 分	単位	平成 28 年 産	29		対前年産 増 減 率
			実 数	構 成 割 合	
10 a 当 たり				%	%
物 財 費	円	32,042	31,541	82.1	△ 1.6
うち 肥 料 費	〃	8,945	8,774	22.8	△ 1.9
農 機 具 費	〃	8,397	7,344	19.1	△ 12.5
賃 借 料 及 び 料 金	〃	5,696	5,195	13.5	△ 8.8
種 苗 費	〃	2,518	2,710	7.1	7.6
労 働 費	〃	7,166	6,860	17.9	△ 4.3
費 用 合 計	〃	39,208	38,401	100.0	△ 2.1
生産費（副産物価額差引）	〃	39,060	38,219	-	△ 2.2
支払利子・地代算入生産費	〃	43,663	42,676	-	△ 2.3
資本利子・地代全額算入生産費	〃	46,271	45,506	-	△ 1.7
50kg 当 たり 全 算 入 生 産 費	円	7,238	7,206	-	△ 0.4
10 a 当 たり 収 量	kg	320	316	-	△ 1.3
10 a 当 たり 労 働 時 間	時間	4.59	4.34	-	△ 5.4
1 経 営 体 当 たり 作 付 面 積	a	405.9	410.2	-	1.1

4 はだか麦生産費

図 主要費目の構成割合（10a当たり）

(1) 10a当たり全算入生産費は5万3,635円
で、前年産に比べ9.4%増加した。

これは、10a当たり収量の増加に伴う
乾燥・調製委託数量の増加により、賃借
料及び料金が増加したこと等による。

(2) 60kg当たり全算入生産費は1万1,444円
で、前年産に比べ12.5%減少した。

これは、10a当たり収量が増加したこ
とによる。

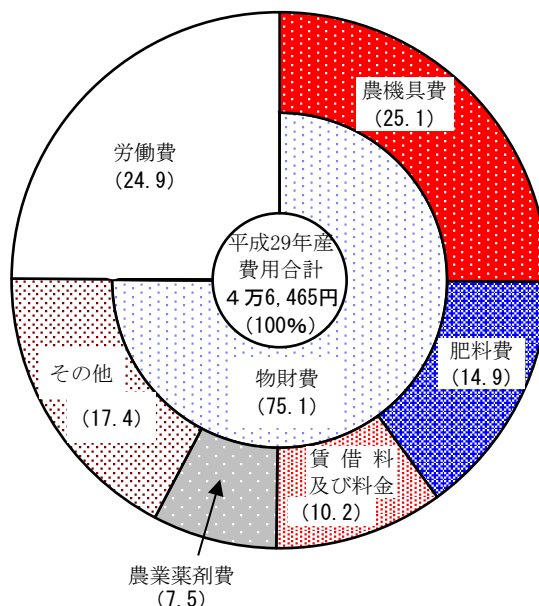


表 はだか麦生産費

区 分	単位	平成 28 年 産	29		対前年産 増 減 率
			実 数	構 成 割 合	
10 a 当 たり				%	%
物 財 費	円	31,031	34,873	75.1	12.4
うち 農 機 具 費	〃	10,032	11,658	25.1	16.2
肥 料 費	〃	7,262	6,946	14.9	△ 4.4
賃 借 料 及 び 料 金	〃	2,920	4,732	10.2	62.1
農 業 薬 剤 費	〃	3,078	3,491	7.5	13.4
労 働 費	〃	11,555	11,592	24.9	0.3
費 用 合 計	〃	42,586	46,465	100.0	9.1
生産費（副産物価額差引）	〃	42,112	46,123	-	9.5
支払利子・地代算入生産費	〃	45,861	50,450	-	10.0
資本利子・地代全額算入生産費	〃	49,032	53,635	-	9.4
60kg 当 たり 全 算 入 生 産 費	円	13,075	11,444	-	△ 12.5
10 a 当 たり 収 量	kg	225	282	-	25.3
10 a 当 たり 労 働 時 間	時間	7.96	8.25	-	3.6
1 経 営 体 当 たり 作 付 面 積	a	389.9	391.0	-	0.3

農業経営統計調査

平成29年産 原料用かんしょ生産費

— 10a 当たり全算入生産費は、2.5%減少 —
— 100kg 当たり全算入生産費は、6.0%増加 —

【調査結果】

図 主要費目の構成割合（10a 当たり）

1 10a 当たり全算入生産費は14万4,387円で、前年産に比べ2.5%減少した。

これは、10a 当たり収量の減少に伴う収穫労働時間の減少により、労働費が減少したこと等による。

2 100kg 当たり全算入生産費は5,599円で、前年産に比べ6.0%増加した。

これは、10a 当たり収量が減少したことによる。

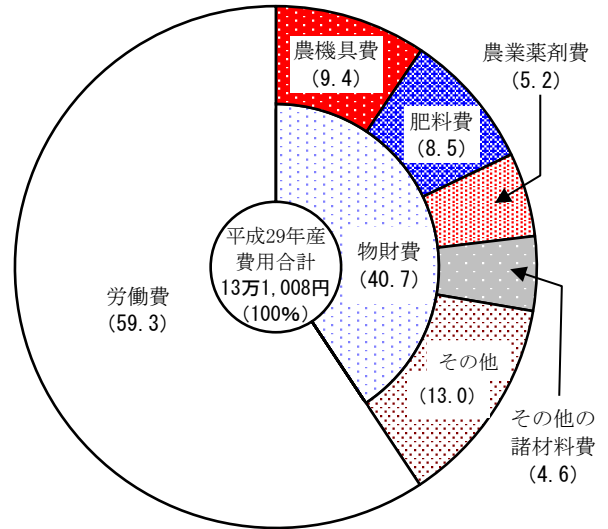


表 原料用かんしょ生産費

区 分	単位	平成 28 年 産	29		対前年産 増 減 率
			実 数	構 成 割 合	
10 a 当 たり				%	%
物 財 費	円	53,198	53,322	40.7	0.2
うち農機具費	円	12,346	12,321	9.4	△ 0.2
肥料費	円	11,816	11,184	8.5	△ 5.3
農業薬剤費	円	6,832	6,814	5.2	△ 0.3
1)その他の諸材料費	円	5,635	6,011	4.6	6.7
労働費	円	80,854	77,686	59.3	△ 3.9
費用合計	円	134,052	131,008	100.0	△ 2.3
生産費（副産物価額差引）	円	134,052	131,008	-	△ 2.3
支払利子・地代算入生産費	円	140,204	137,520	-	△ 1.9
資本利子・地代全額算入生産費	円	148,085	144,387	-	△ 2.5
100kg 当たり全算入生産費	円	5,282	5,599	-	6.0
10 a 当たり収量	kg	2,803	2,579	-	△ 8.0
10 a 当たり労働時間	時間	60.89	59.22	-	△ 2.7
1 経営体当たり作付面積	a	93.0	96.1	-	3.3

注：1)その他の諸材料費は、マルチングのためのポリエチレン等の費用である。

本調査は、2015年農林業センサスに基づく農業経営体のうち、世帯による農業経営を行い、販売するために原料用かんしょを10a 以上作付けした経営体（個別経営）を対象に実施した。

本資料は、農林水産省ホームページの「統計情報」の次のURLから御覧いただけます。
【 http://www.maff.go.jp/j/tokei/kouhyou/noukei/seisanhi_nousan/index.html#y6 】

農業経営統計調査

平成29年産 原料用ばれいしょ生産費

— 10 a 当たり全算入生産費は、3.1%増加 —
— 100kg 当たり全算入生産費は、7.0%減少 —

【調査結果】

1 10 a 当たり全算入生産費は8万9,577円で、前年産に比べ3.1%増加した。

これは、10 a 当たり収量の増加に伴う収穫労働時間の増加により、労働費が増加したこと等による。

2 100kg 当たり全算入生産費は2,225円で、前年産に比べ7.0%減少した。

これは、10 a 当たり収量が増加したことによる。

図 主要費目の構成割合（10 a 当たり）

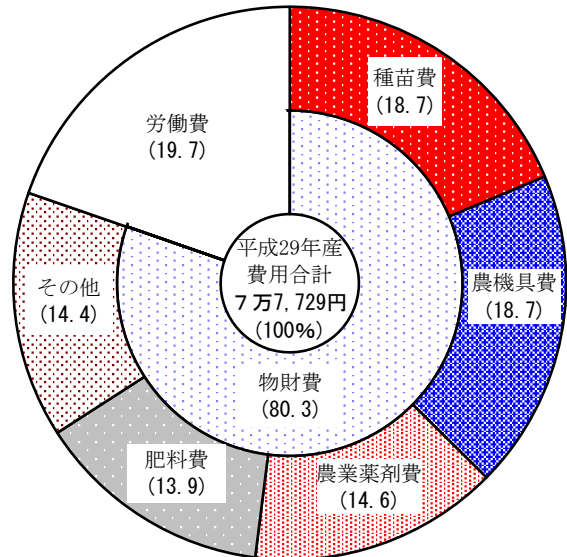


表 原料用ばれいしょ生産費

区 分	単位	平成28年産	29		対前年産増減率
			実数	構成割合	
10 a 当たり				%	%
物 財 費	円	60,617	62,443	80.3	3.0
う ち 種 苗 費	〃	14,132	14,541	18.7	2.9
農 機 具 費	〃	14,085	14,523	18.7	3.1
農 業 薬 剤 費	〃	10,801	11,353	14.6	5.1
肥 料 費	〃	11,370	10,795	13.9	△ 5.1
労 働 費	〃	14,555	15,286	19.7	5.0
費 用 合 計	〃	75,172	77,729	100.0	3.4
生産費（副産物価額差引）	〃	75,172	77,729	-	3.4
支払利子・地代算入生産費	〃	77,415	80,354	-	3.8
資本利子・地代全額算入生産費	〃	86,862	89,577	-	3.1
100kg 当たり全算入生産費	円	2,392	2,225	-	△ 7.0
10 a 当たり収量	kg	3,629	4,022	-	10.8
10 a 当たり労働時間	時間	8.56	8.80	-	2.8
1 経営体当たり作付面積	a	776.8	754.6	-	△ 2.9

本調査は、2015年農林業センサスに基づく農業経営体のうち、世帯による農業経営を行い、販売するために原料用ばれいしょを10 a 以上作付けた経営体（個別経営）を対象に実施した。

本資料は、農林水産省ホームページの「統計情報」の次のURLから御覧いただけます。
【 http://www.maff.go.jp/j/tokei/kouhyou/noukei/seisanhi_nousan/index.html#y5 】

農業経営統計調査

平成29年産 てんさい生産費

— 10 a 当たり全算入生産費は、 5.1%減少 —
— 1 t 当たり全算入生産費は、 18.3%減少 —

【調査結果】

1 10 a 当たり全算入生産費は10万6,629円で、前年産に比べ5.1%減少した。
これは、肥料価格の低下により、肥料費が減少したこと等による。

2 1 t 当たり全算入生産費は1万5,954円で、前年産に比べ18.3%減少した。

図 主要費目の構成割合（10 a 当たり）

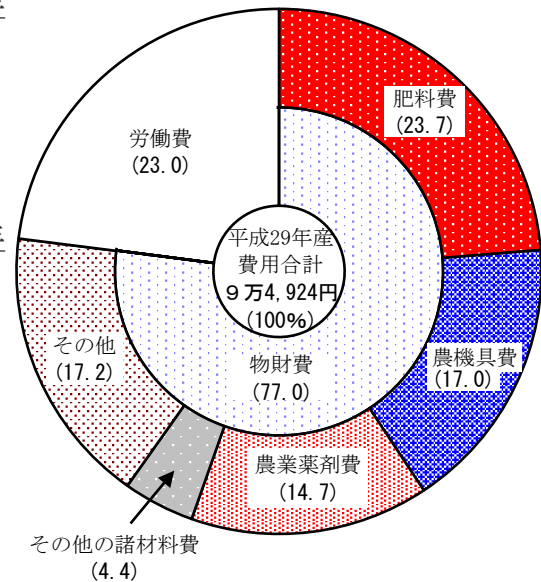


表 てんさい生産費

区 分	単位	平成28年産	29		対前年産 増減率
			実数	構成割合	
10 a 当たり				%	%
物 財 費	円	77,977	73,132	77.0	△ 6.2
うち肥料費	〃	25,349	22,514	23.7	△ 11.2
農機具費	〃	15,902	16,094	17.0	△ 1.2
農業薬剤費	〃	14,443	13,969	14.7	△ 3.3
1) その他の諸材料費	〃	4,525	4,161	4.4	△ 8.0
労働費	〃	22,169	21,792	23.0	△ 1.7
費用合計	〃	100,146	94,924	100.0	△ 5.2
生産費（副産物価額差引）	〃	100,146	94,924	-	△ 5.2
支払利子・地代算入生産費	〃	102,377	97,335	-	△ 4.9
資本利子・地代全額算入生産費	〃	112,403	106,629	-	△ 5.1
1 t 当たり全算入生産費	円	19,525	15,954	-	△ 18.3
10 a 当たり収量	kg	5,755	6,685	-	△ 16.2
10 a 当たり労働時間	時間	13.63	13.04	-	△ 4.3
1 経営体当たり作付面積	a	803.5	778.9	-	△ 3.1

注：1)その他の諸材料費は、ペーパーポット、融雪剤等の費用である。

本調査は、2015年農林業センサスに基づく農業経営体のうち、世帯による農業経営を行い、販売するためにてんさいを10a以上作付けした経営体（個別経営）を対象に実施した。

本資料は、農林水産省ホームページの「統計情報」の次のURLから御覧いただけます。
【 http://www.maff.go.jp/j/tokei/kouhyou/noukei/seisanhi_nousan/index.html#y4 】

農業経営統計調査

平成29年産 大豆生産費

(個別経営)

— 10 a 当たり全算入生産費は、2.4%増加 —
— 60 kg 当たり全算入生産費は、6.6%減少 —

【調査結果】

- 1 10 a 当たり全算入生産費は6万4,276円
で、前年産に比べ2.4%増加した。
これは、10 a 当たり収量の増加に伴う
乾燥・調製委託数量の増加により、賃借料
及び料金が増加したこと等による。
- 2 60kg 当たり全算入生産費は1万9,199円で、
前年産に比べ6.6%減少した。
これは、10 a 当たり収量が増加したこと
による。

図 主要費目の構成割合 (10 a 当たり)

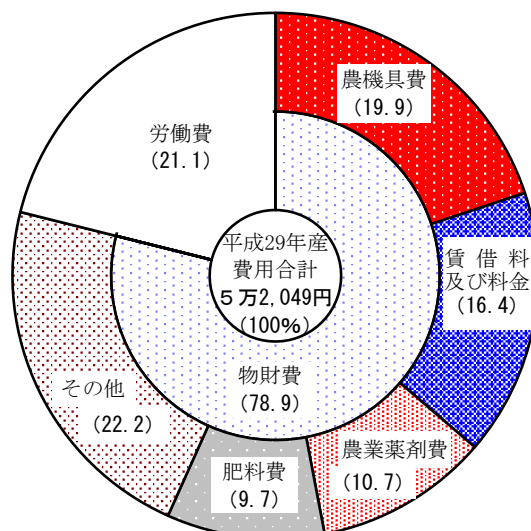


表 大豆生産費

区 分	単位	平成28年産	29		対前年産 増減率
			実数	構成割合	
10 a 当たり				%	%
物 財 費	円	39,302	41,069	78.9	4.5
うち農 機 具 費	〃	9,892	10,354	19.9	4.7
賃借料及び料金	〃	7,861	8,553	16.4	8.8
農 業 薬 剤 費	〃	5,270	5,549	10.7	5.3
肥 料 費	〃	5,501	5,064	9.7	△ 7.9
労 働 費	〃	11,287	10,980	21.1	△ 2.7
費用合計	〃	50,589	52,049	100.0	2.9
生産費 (副産物価額差引)	〃	50,318	51,843	-	3.0
支払利子・地代算入生産費	〃	55,437	56,540	-	2.0
資本金利子・地代全額算入生産費	〃	62,768	64,276	-	2.4
60 kg 当たり全算入生産費	円	20,548	19,199	-	△ 6.6
10 a 当たり収量	kg	183	201	-	9.8
10 a 当たり労働時間	時間	7.14	6.91	-	△ 3.2
1 経営体当たり作付面積	a	349.2	365.8	-	4.8

本調査は、2015年農林業センサスに基づく農業経営体のうち、世帯による農業経営を行い、販売するために大豆を10 a 以上作付けした経営体 (個別経営) を対象に実施した。

本資料は、農林水産省ホームページの「統計情報」の次のURLから御覧いただけます。
【 http://www.maff.go.jp/j/tokei/kouhyou/noukei/seisanhi_nousan/index.html#y3 】

農業経営統計調査

平成29年産 さとうきび生産費

— 10 a 当たり全算入生産費は、7.2%減少 —
— 1 t 当たり全算入生産費は、11.8%増加 —

【調査結果】

図 主要費目の構成割合（10 a 当たり）

1 10 a 当たり全算入生産費は14万5,585円で、前年産に比べ7.2%減少した。

これは、10 a 当たり収量の減少に伴う収穫労働時間の減少により、労働費が減少したこと等による。

2 1 t 当たり全算入生産費は2万4,627円で、前年産に比べ11.8%増加した。

これは、10 a 当たり収量が減少したことによる。

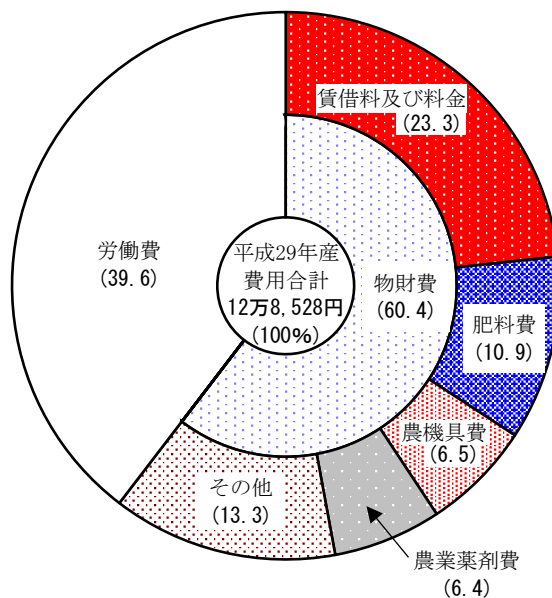


表 さとうきび生産費

区 分	単位	平成28年産	29		対前年産 増減率
			実数	構成割合	
10 a 当たり				%	%
物 財 費	円	82,480	77,617	60.4	△ 5.9
うち賃借料及び料金	〃	32,952	29,920	23.3	△ 9.2
肥料費	〃	15,792	13,952	10.9	△ 11.7
農機具費	〃	8,961	8,347	6.5	△ 6.9
農業薬剤費	〃	7,246	8,290	6.4	△ 14.4
労働費	〃	56,165	50,911	39.6	△ 9.4
費用合計	〃	138,645	128,528	100.0	△ 7.3
生産費（副産物価額差引）	〃	138,586	128,486	-	△ 7.3
支払利子・地代算入生産費	〃	145,466	135,084	-	△ 7.1
資本利子・地代全額算入生産費	〃	156,902	145,585	-	△ 7.2
1 t 当たり全算入生産費	円	22,019	24,627	-	△ 11.8
10 a 当たり収量	kg	7,126	5,912	-	△ 17.0
10 a 当たり労働時間	時間	48.88	44.06	-	△ 9.9
1 経営体当たり収穫面積	a	121.9	124.1	-	△ 1.8

本調査は、2015年農林業センサスに基づく農業経営体のうち、世帯による農業経営を行い、販売するためにさとうきびを10 a 以上作付けした経営体（個別経営）を対象に実施した。

本資料は、農林水産省ホームページの「統計情報」の次のURLから御覧いただけます。
【 http://www.maff.go.jp/j/tokei/kouhyou/noukei/seisanhi_nousan/index.html#y7 】

農業経営統計調査

平成29年産 たね生産費

— 10a 当たり全算入生産費は、0.1%減少 —
— 60kg 当たり全算入生産費は、1.1%減少 —

【調査結果】

図 主要費目の構成割合（10a 当たり）

- 10a 当たり全算入生産費は5万463円で、前年産に比べ0.1%減少した。
これは、収穫作業委託の進展に伴い賃借料及び料金が増加した一方で、収穫時間の減少により労働費が減少したことによる。
- 60kg 当たり全算入生産費は1万1,840円で、前年産に比べ1.1%減少した。
これは、10a 当たり収量が増加したことによる。

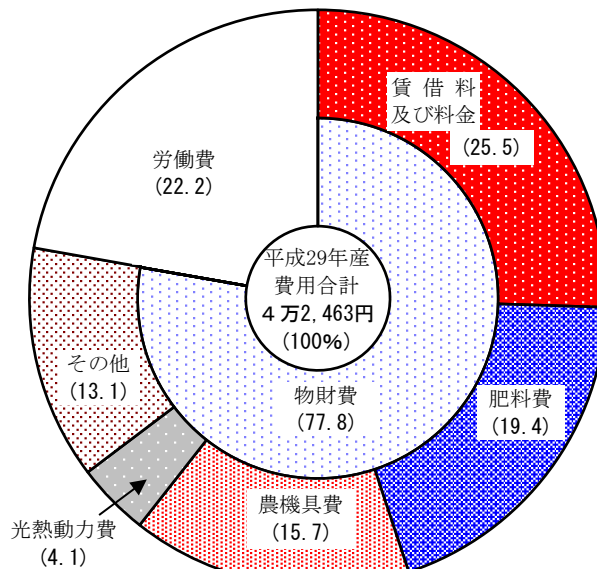


表 たね生産費

区 分	単位	平成28年産	29		対前年産 増減率
			実数	構成比	
10 a 当たり				%	%
物 財 費	円	31,787	33,016	77.8	3.9
うち賃借料及び料金	〃	9,078	10,833	25.5	19.3
肥料費	〃	9,669	8,227	19.4	△ 14.9
農機具費	〃	5,423	6,686	15.7	23.3
光熱動力費	〃	1,909	1,722	4.1	△ 9.8
労働費	〃	10,948	9,447	22.2	△ 13.7
費用合計	〃	42,735	42,463	100.0	△ 0.6
生産費（副産物価額差引）	〃	42,735	42,463	-	△ 0.6
支払利子・地代算入生産費	〃	44,880	46,164	-	2.9
資本利子・地代全額算入生産費	〃	50,516	50,463	-	△ 0.1
60 kg 当たり全算入生産費	円	11,974	11,840	-	△ 1.1
10 a 当たり収量	kg	253	256	-	1.2
10 a 当たり労働時間	時間	7.71	6.59	-	△ 14.5
1 経営体当たり作付面積	a	169.2	194.7	-	15.1

本調査は、2010年世界農林業センサスに基づく農業経営体のうち、世帯による農業経営を行い、販売するためになたねを5a以上作付けした経営体（個別経営）を対象に実施した。

本資料は、農林水産省ホームページの「統計情報」の次のURLから御覧いただけます。
【 http://www.maff.go.jp/j/tokei/kouhyou/noukei/seisanhi_nousan/index.html#y9 】

農業経営統計調査

平成29年産 そば生産費

— 10a 当たり全算入生産費は、4.9%増加 —
— 45kg 当たり全算入生産費は、11.9%減少 —

【調査結果】

図 主要費目の構成割合（10a 当たり）

1 10a 当たり全算入生産費は3万6,230円で、前年産に比べ4.9%増加した。

これは、10a 当たり収量の増加に伴う乾燥・調製委託数量の増加により、賃借料及び料金が増加したこと等による。

2 45kg 当たり全算入生産費は2万1,112円で、前年産に比べ11.9%減少した。

これは、10a 当たり収量が増加したことによる。

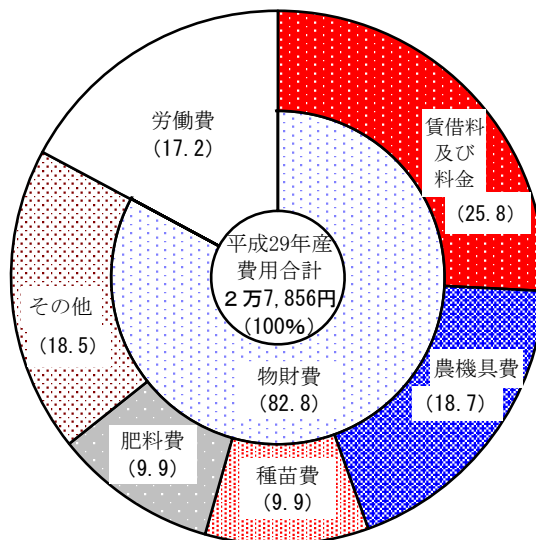


表 そば生産費

区 分	単位	平成28年産	29		対前年産 増減率
			実数	構成割合	
10a 当たり				%	%
物 財 費	円	21,508	23,078	82.8	7.3
う ち 賃 借 料 及 び 料 金	〃	6,550	7,175	25.8	9.5
農 機 具 費	〃	4,675	5,216	18.7	11.6
種 苗 費	〃	2,900	2,766	9.9	△ 4.6
肥 料 費	〃	2,411	2,766	9.9	14.7
労 働 費	〃	4,789	4,778	17.2	△ 0.2
費 用 合 計	〃	26,297	27,856	100.0	5.9
生産費（副産物価額差引）	〃	26,297	27,856	-	5.9
支払利子・地代算入生産費	〃	28,483	30,327	-	6.5
資本金利子・地代全額算入生産費	〃	34,530	36,230	-	4.9
45kg 当たり全算入生産費	円	23,966	21,112	-	△ 11.9
10a 当たり収量	kg	65	77	-	18.5
10a 当たり労働時間	時間	3.20	3.14	-	△ 1.9
1経営体当たり作付面積	a	201.4	228.3	-	13.4

注：平成28年産まではそばを5a以上作付けた経営体、平成29年産からはそばを10a以上作付けた経営体を調査の対象としている。このため、平成28年産についても、同一の条件（そばを10a以上作付けた経営体を対象）による集計結果を用いている。

本調査は、2015年農林業センサスに基づく農業経営体のうち、世帯による農業経営を行い、販売するためにそばを10a以上（平成28年産までは5a以上）作付けた経営体（個別経営）を対象に実施した。

注：平成29年産から、そばを10a以上作付けた経営体を調査の対象としている。このため、平成28年産についても、同一の条件（そばを10a以上作付けた経営体を対象）による集計結果を用いている。

本資料は、農林水産省ホームページの「統計情報」の次のURLから御覧いただけます。
【 http://www.maff.go.jp/j/tokei/kouhyou/noukei/seisanhi_nousan/index.html#y8 】