

### 3 木材価格の動向

#### (1) 素材価格（丸太価格）（表 25、図 13）

平成 30 年の品目別の価格の動向は次のとおりである。

ア 「まつ中丸太」（径 24.0～28.0cm、長 3.65～4.0m）は、3月から7月が低下傾向であったものの、9月から12月において上昇傾向で推移し、年平均では1万2,800円（1m<sup>3</sup>当たり。以下同じ。）となった。

イ 「すぎ中丸太」（径 14.0～22.0cm、長 3.65～4.0m）は、2月から6月は低下傾向だったものの、7月から11月において上昇傾向で推移し、年平均では1万3,600円となった。

ウ 「ひのき中丸太」（径 14.0～22.0cm、長 3.65～4.0m）は、5月と6月に低下したものの、他の月は上昇傾向で推移し、年平均では1万8,400円となった。

エ 「米つが丸太」（径 30.0cm 上、長 6.0m上）は、ほぼ横ばいに推移し、年平均では2万6,800円となった。

オ 「北洋えぞまつ丸太」（径 20.0～28.0cm、長 3.8m上）は、年間を通じて横ばいに推移し、年平均では2万6,300円となった。

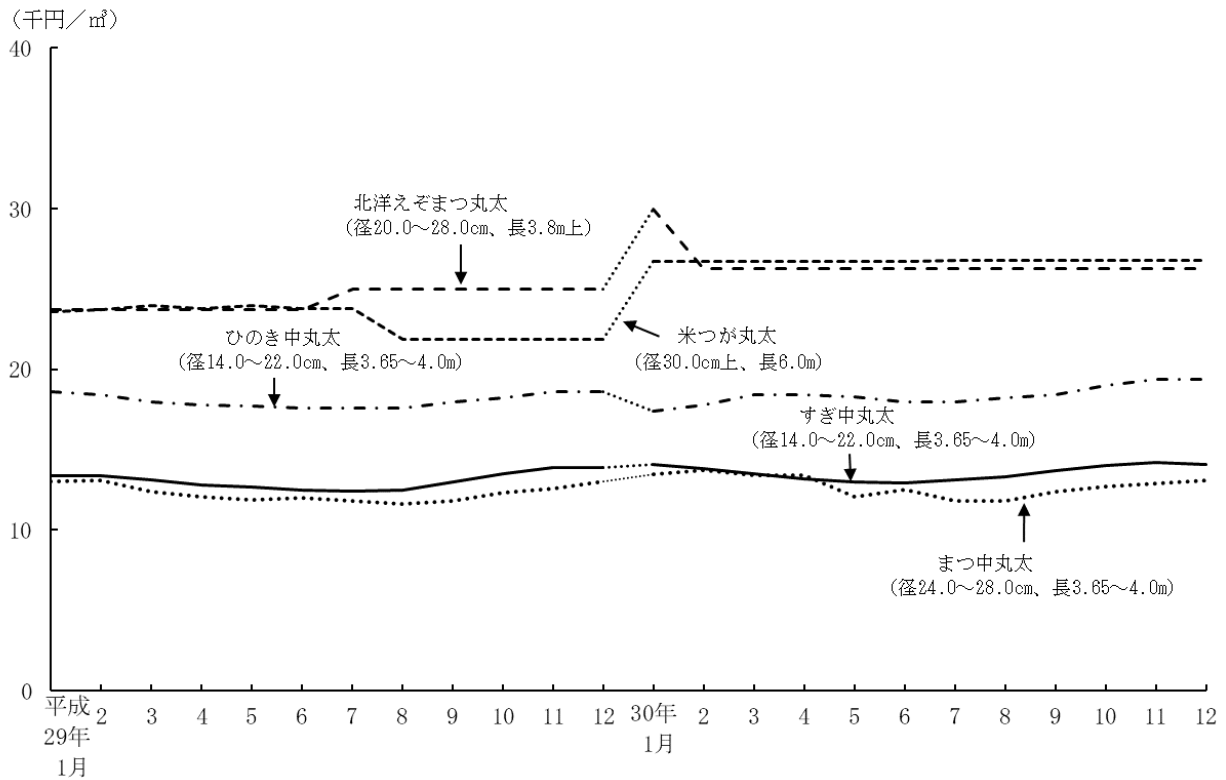
表 25 素 材 価 格

単位：円/m<sup>3</sup>

年 次	ま つ	す ぎ	ひ の き	米 つ が	北洋えぞまつ
	中 丸 太	中 丸 太	中 丸 太	丸 太	丸 太
	径 24.0～28.0cm 長 3.65～4.0m	径 14.0～22.0cm 長 3.65～4.0m	径 14.0～22.0cm 長 3.65～4.0m	径 30.0 cm上 長 6.0 m上	径 20.0～28.0cm 長 3.8m 上
	込 み	込 み	込 み	No.3	込 み
平均価格					
平成28年	12,800	12,300	17,600	25,000	23,300
29	12,300	13,100	18,100	23,000	24,400
30	12,800	13,600	18,400	26,800	26,300
対前年差					
平成28年	200	△ 400	0	200	△ 2,300
29	△ 500	800	500	△ 2,000	1,100
30	nc	nc	nc	nc	nc

注：平成 30 年 1 月から、平成 28 年の素材・木材製品の生産動向等を踏まえ、調査都道府県、調査対象工場等の見直しを行ったことから、平成 29 年以前の数値とは接続しない。（以下の図表ともに同じ。）

図13 素材価格の推移



(2) 木材製品卸売価格 (表 26、図 14、図 15)

平成 30 年の品目別の価格の動向は次のとおりである。

ア 製材品

- (ア) 「まつ平角」 (厚 10.5~12.0cm、幅 24.0 cm、長 3.65~4.0m) は、年間を通じて横ばいに推移し、年平均では 6 万 2,200 円となった。
- (イ) 「すぎ正角」 (厚 10.5cm、幅 10.5 cm、長 3.0m) は、11 月に上昇したものの、他の月は横ばいに推移し、年平均では 6 万 1,200 円となった。
- (ウ) 「ひのき正角」 (厚 10.5cm、幅 10.5 cm、長 3.0m) は、6 月と 9 月に低下したものの、12 月に上昇に推移し、年平均では 7 万 6,600 円となった。
- (エ) 「米まつ平角」 (厚 10.5~12.0 cm、幅 24.0 cm、長 3.65~4.0m) は、2 月から 6 月まで上昇傾向で、その後横ばいに推移し、年平均では 6 万 6,200 円となった。
- (オ) 「米つが正角 (防腐処理材)」 (厚 12.0cm、幅 12.0 cm、長 4.0m) は、2 月から 7 月まで上昇傾向で、その後ほぼ横ばいに推移し、年平均では 8 万 2,600 円となった。

イ 合板

「針葉樹合板」 (厚 1.2cm、幅 91.0 cm、長 1.82m) は、年間を通してほぼ横ばいに推移し、年平均では 1,290 円となった。

表 26 木材製品卸売価格

年次	まつ平角	すぎ正角	ひのき正角	米まつ平角	米つが正角 (防腐処理材)	針葉樹合板
	厚 10.5~12.0 cm 幅 24.0 cm 長 3.65~4.0 m	厚 10.5 cm 幅 10.5 cm 長 3.0 m	厚 10.5 cm 幅 10.5 cm 長 3.0 m	厚 10.5~12.0 cm 幅 24.0 cm 長 3.65~4.0 m	厚 12.0 cm 幅 12.0 cm 長 4.0 m	厚 1.2 cm 幅 91.0 cm 長 1.82 m
	2 級	2 級	2 級	2 級	2 級	1 類
平均価格	円/m <sup>3</sup>	円/m <sup>3</sup>	円/m <sup>3</sup>	円/m <sup>3</sup>	円/m <sup>3</sup>	円/枚
平成28年	58,200	57,400	79,300	69,900	75,400	1,190
29	58,200	57,600	80,300	70,200	75,600	1,270
30	62,200	61,200	76,600	66,200	82,600	1,290
対前年差						
平成28年	0	△ 700	700	△ 500	100	100
29	0	200	1,000	300	200	80
30	nc	nc	nc	nc	nc	nc

図 14 製材品価格の推移

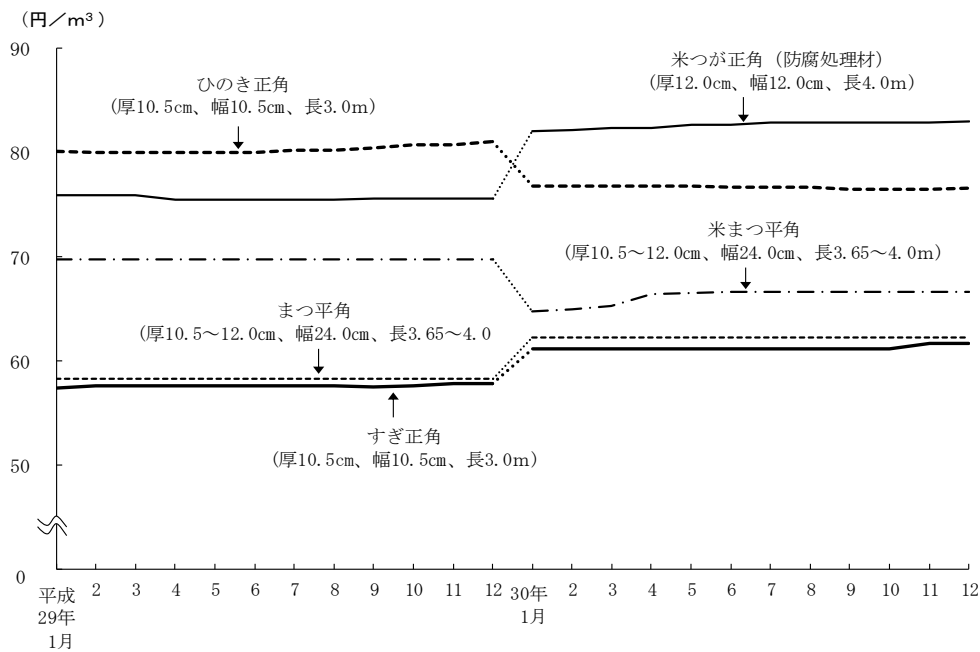
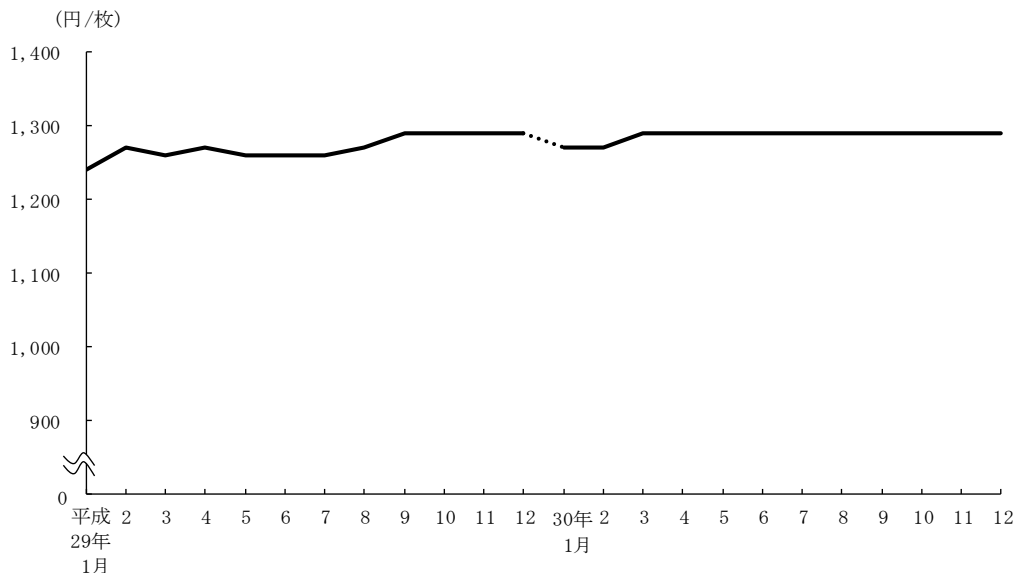


図 15 針葉樹合板価格の推移



### (3) 木材チップ価格

平成30年の平均価格は、年間を通じてほぼ上昇傾向に推移し、年平均で針葉樹が1万4,000円、広葉樹が1万8,700円となった（表27、図16）。

表27 木材チップ価格（パルプ向け）

単位：円／t

年次	針葉樹	広葉樹
平均価格		
平成28年	13,800	18,400
29	13,800	18,500
30	14,000	18,700
対前年差		
平成28年	500	600
29	0	100
30	nc	nc

図16 木材チップ価格の推移

