

3 木材価格の動向

(1) 素材価格（丸太価格）（表 25、図 15）

令和元年の品目別の価格の動向は次のとおりである。

ア 「まつ中丸太」（径 24.0～28.0cm、長 3.65～4.0m）は、2月から5月にかけて低下したものの、9月から11月において上昇したことから、年平均では1万2,900円（1m³当たり。以下同じ。）となった。

イ 「すぎ中丸太」（径 14.0～22.0cm、長 3.65～4.0m）は、2月から5月にかけて低下したことから、8月から10月にかけて上昇したものの、年平均では1万3,500円となった。

ウ 「ひのき中丸太」（径 14.0～22.0cm、長 3.65～4.0m）は、1月から6月にかけて低下したことから、9月から11月にかけて上昇したものの、年平均では1万8,100円となった。

エ 「米つが丸太」（径 30.0cm上、長 6.0m上）は、10月に上昇したことから、年平均では2万6,900円となった。

オ 「北洋えぞまつ丸太」（径 20.0～28.0cm、長 3.8m上）は、10月に上昇したことから、年平均では2万6,400円となった。

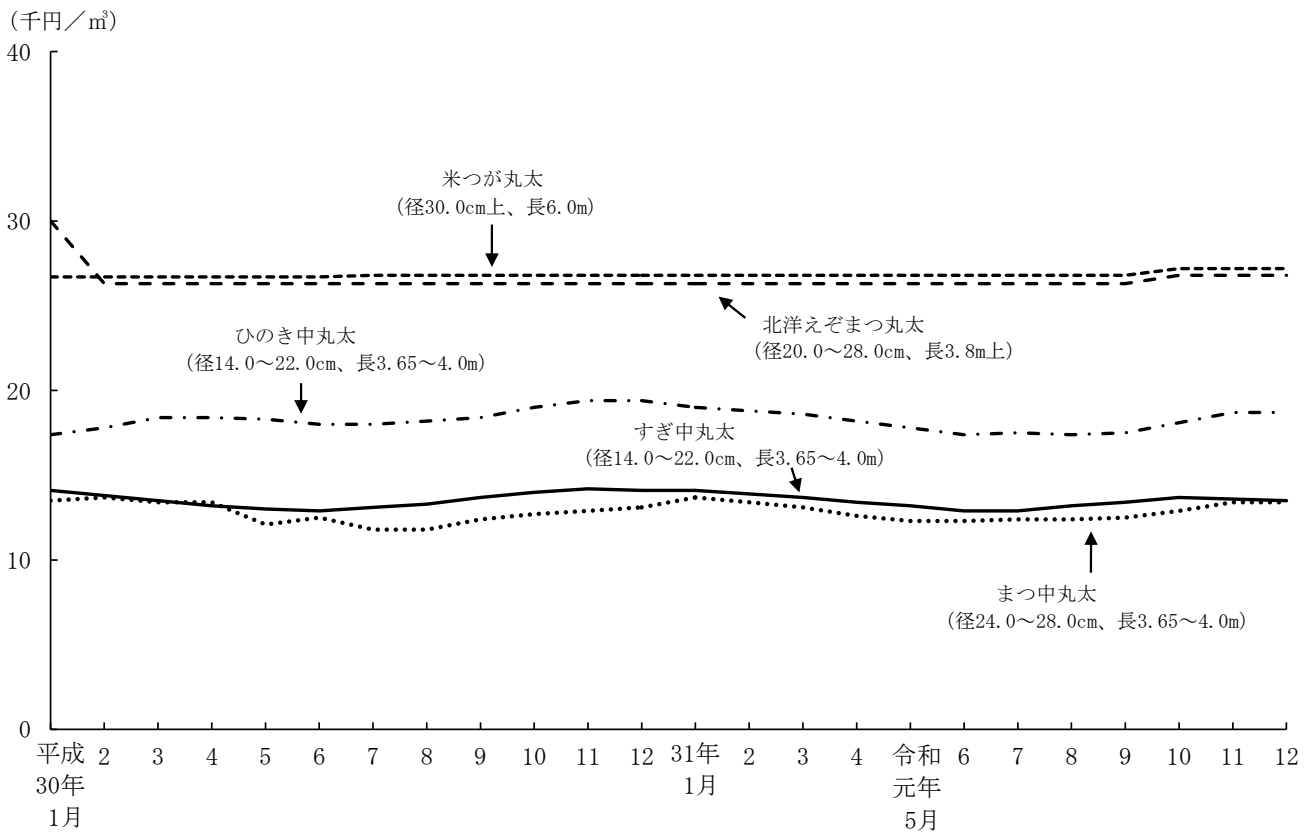
表 25 素 材 価 格

単位：円/m³

年 次	ま つ	す ぎ	ひ の き	米 つ が	北 洋 え ぞ ま つ
	中 丸 太	中 丸 太	中 丸 太	丸 太	丸 太
	径 24.0～28.0cm 長 3.65～4.0m	径 14.0～22.0cm 長 3.65～4.0m	径 14.0～22.0cm 長 3.65～4.0m	径 30.0 cm上 長 6.0 m上	径 20.0～28.0cm 長 3.8m 上
	込 み	込 み	込 み	No.3	込 み
平均価格					
平成29年	12,300	13,100	18,100	23,000	24,400
30	12,800	13,600	18,400	26,800	26,300
令和元	12,900	13,500	18,100	26,900	26,400
対前年差					
平成29年	△ 500	800	500	△ 2,000	1,100
30	nc	nc	nc	nc	nc
令和元	100	△ 100	△ 300	100	100

注：平成30年1月から、平成28年の素材・木材製品の生産動向等を踏まえ、調査都道府県、調査対象工場等の見直しを行ったことから、平成29年以前の数値とは接続しない（以下の図表ともに同じ。）。

図15 素材価格の推移



(2) 木材製品卸売価格 (表 26、図 16、図 17)

令和元年の品目別の価格の動向は次のとおりである。

ア 製材品

- (ア) 「まつ平角」 (厚 10.5~12.0cm、幅 24.0 cm、長 3.65~4.0m) は、10月に上昇したことから、年平均では6万2,500円となった。
- (イ) 「すぎ正角」 (厚 10.5cm、幅 10.5 cm、長 3.0m) は、10月に上昇したことから、年平均では6万1,900円となった。
- (ウ) 「ひのき正角」 (厚 10.5cm、幅 10.5 cm、長 3.0m) は、10月と11月に上昇したことから、年平均では7万6,900円となった。
- (エ) 「米まつ平角」 (厚 10.5~12.0 cm、幅 24.0 cm、長 3.65~4.0m) は、4月、6月から9月にかけて低下したことから、年平均では6万6,000円となった。
- (オ) 「米つが正角 (防腐処理材)」 (厚 12.0cm、幅 12.0 cm、長 4.0m) は、10月に上昇したことから、年平均では8万3,100円となった。

イ 合板

「針葉樹合板」 (厚 1.2cm、幅 91.0 cm、長 1.82m) は、年間を通してほぼ横ばいに推移し、年平均では1,290円となった。

表 26 木材製品卸売価格

年次	まつ平角	すぎ正角	ひのき正角	米まつ平角	米つが正角 (防腐処理材)	針葉樹合板
	厚 10.5~12.0 cm 幅 24.0 cm 長 3.65~4.0 m	厚 10.5 cm 幅 10.5 cm 長 3.0 m	厚 10.5 cm 幅 10.5 cm 長 3.0 m	厚 10.5~12.0 cm 幅 24.0 cm 長 3.65~4.0 m	厚 12.0 cm 幅 12.0 cm 長 4.0 m	厚 1.2 cm 幅 91.0 cm 長 1.82 m
	2 級	2 級	2 級	2 級	2 級	1 類
平均価格	円/m ²	円/m ²	円/m ²	円/m ²	円/m ²	円/枚
平成29年	58,200	57,600	80,300	70,200	75,600	1,270
30	62,200	61,200	76,600	66,200	82,600	1,290
令和元	62,500	61,900	76,900	66,000	83,100	1,290
対前年差						
平成29年	0	200	1,000	300	200	80
30	nc	nc	nc	nc	nc	nc
令和元	300	700	300	△ 200	500	0

図 16 製材品価格の推移

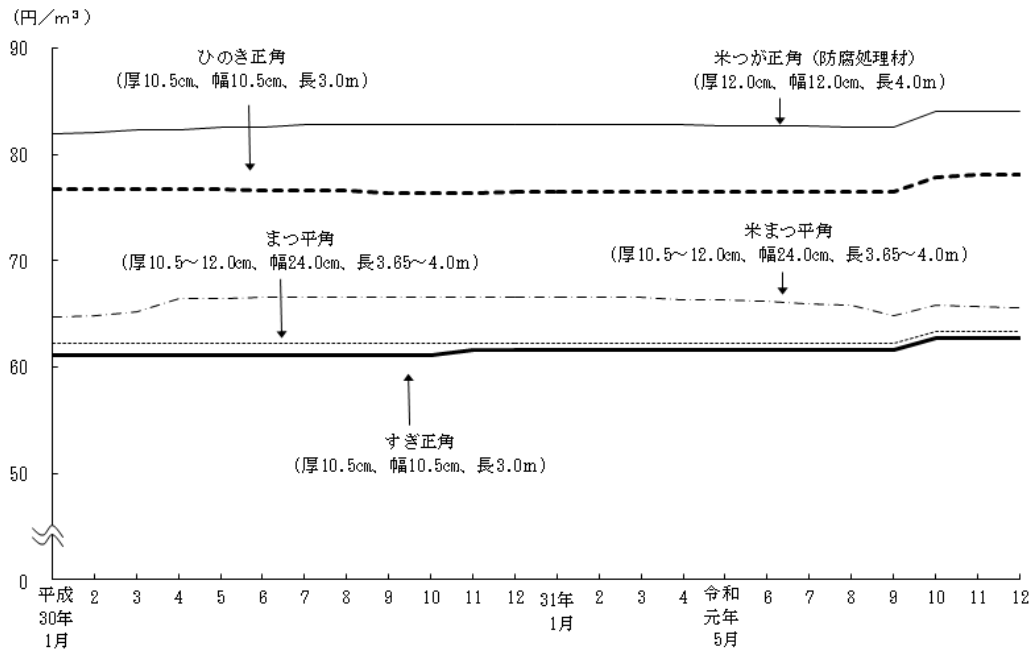
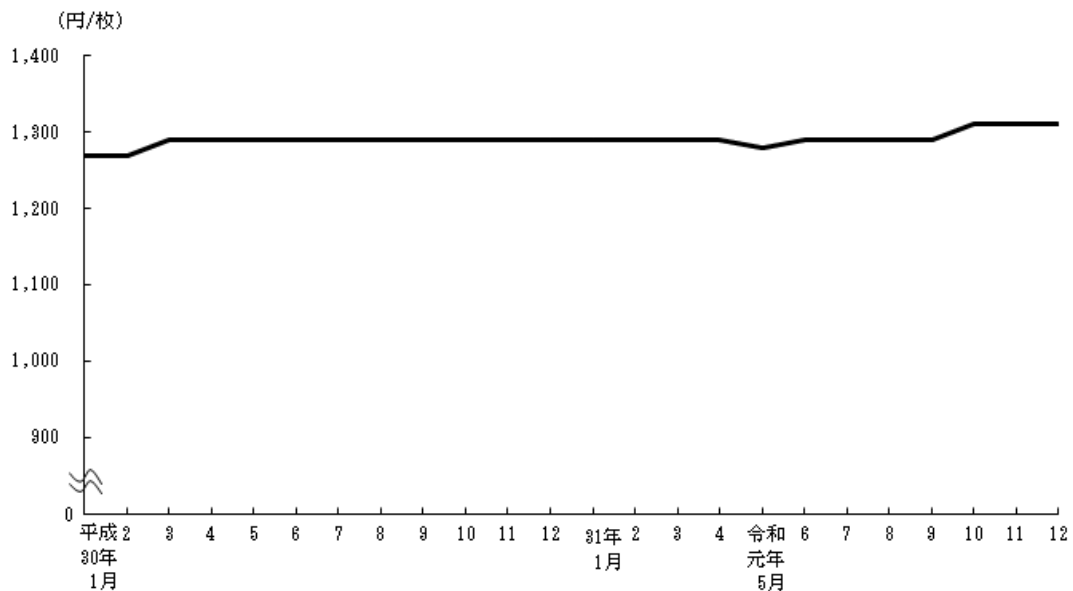


図 17 針葉樹合板価格の推移



(3) 木材チップ価格

平成30年の平均価格は、針葉樹が4月、10月及び11月に上昇し年平均で1万4,500円、広葉樹は、年間を通じてほぼ横ばいに推移したが、1月、10月に上昇し年平均で1万9,100円となった（表27、図18）。

表27 木材チップ価格（パルプ向け）

単位：円／t

年次	針葉樹	広葉樹
平均価格		
平成29年	13,800	18,500
30	14,000	18,700
令和元	14,500	19,100
対前年差		
平成29年	0	100
30	nc	nc
令和元	500	400

図18 木材チップ価格の推移

